

# **MAUTORDNUNG FÜR DIE AUTOBAHNEN UND SCHNELLSTRASSEN ÖSTERREICHS**

**Genehmigt gemäß § 14 Abs. 2 Bundesstraßen-Mautgesetz 2002 sowie hinsichtlich  
Teil A II Mautordnung erlassen durch den Bundesminister für Verkehr, Innovation und  
Technologie im Einvernehmen mit dem Bundesminister für Finanzen**

**GZ: 325.009/1-I/K2-2003**

**zuletzt**

**GZ: 323.540/0036-I/K2/2009**

**Gültig mit 27.07.2009**

**Version 22**

## INHALTSVERZEICHNIS

PRÄAMBEL.....	6
TEIL A I: MAUTORDNUNG FÜR KRAFTFAHRZEUGE MIT EINEM HÖCHSTEN ZULÄSSIGEN GESAMTGEWICHT VON NICHT MEHR ALS 3,5 TONNEN .....	8
1 ANWENDUNGSBEREICH .....	8
2 VIGNETTENPFLICHT .....	8
2.1 Mautpflichtiges Straßennetz .....	8
2.2 Beschilderung.....	10
2.2.1 Permanente Ausnahmen.....	11
2.2.2 Vorübergehende Ausnahmen.....	12
2.2.2.1 Unaufschiebbare Verkehrsbeschränkungen.....	12
2.2.2.2 Ausnahmen bei humanitären Hilfstransporten.....	12
3 VIGNETTENPREISE .....	13
4 VIGNETTENVERKAUFSTELLEN.....	13
5 DAUER DER BENÜTZUNGSBERECHTIGUNG.....	13
5.1 Jahresvignette .....	13
5.2 Zweimonatsvignette.....	13
5.3 Zehntagesvignette .....	14
5.4 Korridorvignette .....	14
5.5 Ausstellungsdatum .....	14
6 ERLEICHTERUNGEN.....	14
7 VIGNETTENANBRINGUNG.....	16
7.1 Art und Ort der Anbringung .....	16
7.2 Zulässigkeit des bloßen Mitführens.....	16
7.3 Mitführen der Korridorvignette .....	17
8 VIGNETTENERSATZ.....	17
9 VIGNETTENKONTROLLE .....	18
10 MAUTPRELLEREI.....	20
10.1 Strafbarkeit des Mautprellens.....	20
10.2 Unterbleiben der Bestrafung.....	20
10.3 Ersatzmaut .....	20
10.3.1 Art der Begleichung .....	20
10.3.1.1 Betretung durch Mautaufsichtsorgane.....	20
10.3.1.2 Dienstliche Wahrnehmung bei Abwesenheit des Lenkers.....	20
10.3.1.3 Aufforderungsverfahren im Nachhinein .....	21
10.3.2 Höhe der Ersatzmaut.....	21
10.3.3 Weiterfahrt mit Ersatzmautbeleg oder Erlagschein .....	21
10.3.4 Begleichung der Ersatzmaut .....	22
11 VERLETZUNG DER ANHALTEPFLICHT .....	22
12 GERICHTSSTAND UND ANWENDBARES RECHT.....	22

13	ZUSTÄNDIGKEIT UND KUNDENSERVICE .....	22
TEIL A II: MAUTORDNUNG FÜR KRAFTFAHRZEUGE MIT EINEM HÖCHSTEN ZULÄSSIGEN GESAMTGEWICHT VON NICHT MEHR ALS 3,5 TONNEN FÜR DIE BESTEHENDEN STRECKENMAUTEN AM ÖSTERREICHISCHEN AUTOBAHNEN- UND SCHNELLSTRASSENNETZ: A 9, A 10, A 11, A 13, S 16 .....		
1	ANWENDUNGSBEREICH .....	23
2	MAUTPFLICHTIGE STRECKEN.....	23
2.1	Bezeichnung der Mautstrecken und der Mautstellen .....	23
2.2	Beschilderung.....	24
2.3	Mautpflichtiges Straßennetz (Streckenmaut) .....	24
2.3.1	Gemischter Spurbetrieb:.....	24
2.3.2	Offener Spurbetrieb: .....	24
2.4	Ausnahmen von der Mautpflicht .....	25
2.4.1	Permanente Ausnahmen:.....	25
2.4.2	Vorübergehende Ausnahmen:.....	26
3	MAUTTARIFE.....	26
3.1	Allgemeine Mauttarife.....	26
3.1.1	A 9 Gleinalm und A 9 Bosruck.....	26
3.1.2	A 10 Tauern/Katschberg.....	27
3.1.3	A 13 Brenner .....	27
3.1.4	S 16 Arlberg Straßentunnel.....	27
3.2	Tarifarten neben der Einzelfahrt.....	28
3.2.1	Wertkarte .....	28
3.2.2	Jahreskarten.....	28
3.2.2.1	Allgemeines .....	28
3.2.2.2	Jahreskarte mit Vignettenanrechnung .....	28
3.2.2.3	Jahreskarte für Pendler .....	28
3.2.3	Jahreskarte für behinderte Fahrzeuglenker.....	29
3.3	Sonderregelungen .....	29
3.3.1	10-Fahrten-Monatskarte auf der A 11 .....	29
3.3.2	Jahreskarte für behinderte Lenker auf der A 13 .....	29
3.3.3	A 13 Monatskarte .....	30
3.3.4	A 13 Anrainerkarte.....	30
3.3.5	Videomautkarte .....	30
3.4	Kennzeichengebundene Karten .....	30
4	ZAHLUNGSMITTEL .....	31
5	MAUTAUF SICHTSORGANE.....	31
6	KONSEQUENZEN BEI NICHT SACHGEMÄSSER ENTRICHTUNG DER TARIFE ..	32
7	GERICHTSSTAND UND ANWENDBARES RECHT.....	32
8	ZUSTÄNDIGKEIT UND KUNDENSERVICE .....	33

TEIL B: MAUTORDNUNG FÜR MEHRSPURIGE KRAFTFAHRZEUGE MIT EINEM HÖCHSTEN ZULÄSSIGEN GESAMTGEWICHT VON MEHR ALS 3,5 TONNEN .....		34
1	ALLGEMEINES .....	34
2	ANWENDUNGSBEREICH .....	35
3	MAUTPFLICHT .....	35
3.1	Mautpflichtiges Straßennetz .....	35
3.1.1	Bereiche mit bestehenden Streckenmauten.....	36
3.1.1.1	Gemischter Spurbetrieb.....	36
3.1.1.2	Offener Spurbetrieb .....	37
3.1.2	Mautpflicht in Baustellenbereichen .....	37
3.1.3	Befristete Zu- und Abfahrten gemäß § 26 Abs. 2 Bundesstraßengesetz .....	38
3.2	Beschilderung .....	38
3.3	Ausnahmen von der Mautpflicht .....	39
3.3.1	Permanente Ausnahmen.....	39
3.3.2	Vorübergehende Ausnahmen.....	40
3.3.3	Besondere Ausnahmen .....	41
4	MAUTTARIFE.....	41
5	ANMELDUNG ZUM UND ABMELDUNG VOM MAUTSYSTEM .....	43
5.1	Allgemeines .....	43
5.2	Deklaration der relevanten EURO-Emissionsklasse .....	44
5.2.1	Deklaration der EURO-Emissionsklasse durch den Kraftfahrzeuglenker.....	44
5.2.2	Prüfung der verlangten EURO-Emissionsklasse / Zuordnung zu einer Tarifgruppe (Nachweisprüfung) .....	45
5.2.2.1	Nachweisprüfung im Nachhinein .....	46
5.2.2.1.1	Vollständige, lesbare und rechtzeitige Einmeldung der geeigneten Nachweisdokumente.....	47
5.2.2.1.2	Unvollständige und / oder fehlerhafte aber rechtzeitige Einmeldung der Nachweisdokumente.....	47
5.2.2.1.3	Rechtzeitige Einmeldung von Nachweisdokumenten für eine falsche EURO-Emissionsklasse .....	48
5.2.2.1.4	Keine Einmeldung der Nachweisdokumente innerhalb der Einmeldefrist.....	49
5.2.2.1.5	Keine rechtzeitige Einmeldung der Nachweisdokumente innerhalb der Einmeldefrist.....	49
5.2.2.2	Nachweisprüfung im Vorhinein .....	49
5.2.3	Dokumente, die zum Nachweis einer EURO-Emissionsklasse geeignet sind .....	50
5.2.4	Deklaration und Nachweiserbringung für Fahrzeuge mit TRIPON-Ausstattung.....	51
5.3	Vertriebswege.....	51
5.4	Bearbeitungsentgelt.....	52
5.5	Zahlungsverfahren.....	52
5.5.1	Allgemeines .....	52
5.5.2	Zum Post-Pay Verfahren .....	52
5.5.3	Zum Pre-Pay Verfahren.....	53
5.6	Datenspeicherung .....	53
5.6.1	Allgemeines .....	53
5.6.2	Verpflichtung zur umgehenden Bekanntgabe von Änderungen der gemäß Punkt 5.6.1 zu speichernden Daten.....	54
5.6.3	VERKAUF von Kraftfahrzeugen .....	54
5.6.3.1	VERKAUF eines Kraftfahrzeuges ohne zugehöriges Kennzeichen und ohne GO-Box .....	54
5.6.3.2	VERKAUF eines Kraftfahrzeuges mit zugehörigem Kennzeichen und ohne GO-Box .....	55
5.6.3.3	VERKAUF eines Kraftfahrzeuges ohne zugehöriges Kennzeichen samt GO-Box .....	55
5.6.3.4	VERKAUF eines Kraftfahrzeuges mit zugehörigem Kennzeichen samt GO-Box .....	56
5.6.4	VERMIETUNG von Kraftfahrzeugen .....	56
5.6.4.1	VERMIETUNG von Kraftfahrzeugen ohne GO-Box.....	57
5.6.4.2	VERMIETUNG von Kraftfahrzeugen samt zugehöriger GO-Box.....	57
5.7	Bestimmungen zur GO-Box.....	58
5.7.1	Allgemeines .....	58

---

5.7.2	Gültigkeitsdauer der GO-Box, Garantie, Austausch, Kostentragung und Rückruf .....	59
5.7.3	Diebstahl, Verlust und Sperre der GO-Box .....	60
5.7.4	Abmeldung, Rückgabe und Verfall von Mautguthaben .....	60
5.7.5	Transport von GO-Boxen ohne Bestehen einer Mautpflicht.....	61
5.8	Bestimmungen über die Zulassung anderer Fahrzeuggeräte .....	62
5.8.1	Fahrzeuggeräte von Mautbetreibern ausländischer Mautsysteme.....	62
5.8.2	Besondere Bedingungen für die Verwendung der Tripon Fahrzeuggeräte .....	62
6	EINZELLEISTUNGSINFORMATION.....	64
7	NACHENTRICHUNG DER MAUT.....	64
7.1	Nachzahlung bei GO VERTRIEBSSTELLEN / Mautaufsichtsorganen.....	64
7.2	Zentrale Nachzahlung bei Verwendung einer zu niedrigen Kategorie oder zu niedrigen Tarifgruppe .....	65
7.3	Nachverrechnung .....	66
8	PFLICHTEN DER KRAFTFAHRZEUGLENKER .....	67
8.1	Ordnungsgemäße Anbringung der GO-Box .....	67
8.2	Ordnungsgemäße Bedienung der GO-Box .....	68
8.2.1	Darstellung der GO-Box .....	68
8.2.2	Deklaration und Einstellung der Kategorie (ausgenommen bei Omnibussen sowie bei Wohnmobilen).....	68
8.2.3	Deklaration und Einstellung der Kategorie bei Omnibussen und Wohnmobilen .....	69
8.2.4	Überprüfung der Funktionstüchtigkeit der GO-Box .....	69
8.2.4.1	Verhaltenspflichten der Kraftfahrzeuglenker .....	69
8.2.4.2	Vor der Fahrt .....	70
8.2.4.3	Während der Fahrt .....	71
8.2.4.3.1	Folgende Signale gelten als Information für den jeweiligen Kunden.....	71
8.2.4.3.2	Vom Kunden zu beachtendes akustisches Signal .....	71
8.2.4.3.3	Kein Signal Ton .....	72
8.2.4.4	Nach der Fahrt.....	72
9	ÜBERWACHUNG DER EINHALTUNG DER MAUTPFLICHT .....	73
9.1	Mautaufsichtsorgane und deren Befugnisse .....	73
9.2	Ausweise der Mautaufsichtsorgane.....	74
9.3	Kontrollfahrzeuge der Mautaufsichtsorgane.....	74
10	MAUTPRELLEREI.....	75
10.1	Strafbarkeit des Mautprellens.....	75
10.2	Unterbleiben der Bestrafung.....	75
10.3	Ersatzmaut .....	75
10.3.1	Art der Begleichung .....	75
10.3.1.1	Betretung durch Mautaufsichtsorgane .....	75
10.3.1.2	Aufforderungsverfahren im Nachhinein .....	75
10.3.2	Höhe der Ersatzmaut.....	76
10.3.3	Einleitung eines Verwaltungsstrafverfahrens .....	77
11	VERLETZUNG DER ANHALTEPFLICHT .....	77
12	GERICHTSSTAND UND ANWENDBARES RECHT.....	77
13	ZUSTÄNDIGKEIT UND KUNDENSERVICE .....	78

## PRÄAMBEL

Mit dem aufgrund des ASFINAG-Ermächtigungsgesetzes 1997, BGBl. I Nr. 113/1997, abgeschlossenen Fruchtgenussvertrag wurde der Autobahnen- und Schnellstraßen-Finanzierungs-Aktiengesellschaft (ASFINAG) das Fruchtgenussrecht an allen Autobahnen und Schnellstraßen übertragen. ASFINAG hat somit das Recht, an allen dem Fruchtgenussrecht unterliegenden Bundesstraßen und Bundesstraßenabschnitten von sämtlichen Nutzern Maut einzuheben. Die ASFINAG ist eine auf Grund des ASFINAG-Gesetzes, BGBl. Nr. 591/1982, eingerichtete Aktiengesellschaft, deren Aktien zur Gänze im Eigentum der Republik Österreich stehen.

1. Gemäß den Bestimmungen des Bundesstraßen-Mautgesetzes 2002 (BStMG), BGBl. I Nr. 109/2002 (Verweise auf Gesetze beziehen sich – sofern nichts anderes angeführt wird – auf das jeweilige Gesetz in der jeweils gültigen Fassung), ist die ASFINAG berechtigt, auf allen Autobahnen und Schnellstraßen von den Benützern dieser Straßen, abhängig vom höchsten zulässigen Gesamtgewicht eines Kraftfahrzeuges, eine zeitabhängige Maut oder eine fahrleistungsabhängige Maut einzuheben. Mautpflicht besteht auch hinsichtlich all jener Flächen, die Bestandteile von Bundesstraßen im Sinne des § 3 des Bundesstraßengesetzes 1971 sind.

Gemäß § 14 Abs. 1 BStMG hat die ASFINAG Bestimmungen über die Benützung mautpflichtiger Autobahnen und Schnellstraßen in einer Mautordnung festzulegen. Die vorliegende Mautordnung enthält

- allgemeine Bestimmungen für die Entrichtung der zeitabhängigen Maut betreffend Kraftfahrzeuge, deren höchstes zulässiges Gesamtgewicht nicht mehr als 3,5 Tonnen beträgt (Teil A I dieser Mautordnung), wobei die Einhebung bzw. die Durchführung der mit dieser zusammenhängenden operativen Aufgaben (Servicecenter für den Bereich Vignette, Vignettenproduktion, Vignettenvertrieb etc.) durch die ASFINAG Maut Service GmbH, Alpenstraße 94, A-5020 Salzburg, im Namen und auf Rechnung der ASFINAG erfolgt, sowie
  - allgemeine Bestimmungen für die Entrichtung der fahrleistungsabhängigen Maut für Kraftfahrzeuge, deren höchstes zulässiges Gesamtgewicht mehr als 3,5 Tonnen beträgt (Teil B dieser Mautordnung), wobei das vollelektronische Mautsystem von der ASFINAG Maut Service GmbH, Alpenstraße 94, A-5020 Salzburg, betrieben wird und diese die fahrleistungsabhängige Maut im Namen und auf Rechnung der ASFINAG einhebt.
2. Durch Erlass des Bundesministers für Verkehr, Innovation und Technologie im Einvernehmen mit dem Bundesminister für Finanzen gegenüber der ASFINAG werden die allgemeinen Bestimmungen und Mautentgelte hinsichtlich der Streckenmaut bezüglich der Strecken der A 9, A 10, A 11, A 13 und S 16 erlassen. Die gesetzlichen Grundlagen für die Einhebung von Streckenmaut werden im folgenden nach den bestehenden Mautstrecken dargestellt.

A 9 Pyhrn Autobahn: Die Maut wird zwischen den Anschlussstellen Spital/Pyhrn und Ardning sowie zwischen dem Knoten St. Michael und der Anschlussstelle Übelbach eingehoben. Die bemaute Strecke gliedert sich in zwei Teilabschnitte und beinhaltet den Bosruck- und den Gleinalmtunnel. Die Ermächtigung zur Einhebung eines Entgeltes ist in § 2 (1) Pyhrn Autobahn-Finanzierungsgesetz, BGBl Nr. 479/1971, geregelt.

A 10 Tauern Autobahn: Die Maut wird zwischen den Anschlussstellen Flachau und Rennweg eingehoben. Die bemaute Strecke beinhaltet den Tauern- und den Katschbergtunnel. Die Ermächtigung zur Einhebung eines Entgeltes ist in § 2 (1) Tauernautobahn-Finanzierungsgesetz, BGBl Nr. 115/1969, geregelt.

A 11 Karawanken Autobahn: Die Maut wird in Fahrtrichtung Süden zwischen der Anschlussstelle St. Jakob/Rosental und dem südlichen Tunnelportal (in Slowenien) eingehoben. Aufgrund des Staatsvertrages über den Karawankentunnel (BGBl. 441/1978) wird auf österreichischer Seite nur in Fahrtrichtung Süden Maut eingehoben. In Fahrtrichtung Norden erfolgt die Mauteinhebung auf slowenischer Seite. Die Ermächtigung zur Einhebung eines Entgeltes ist in Artikel 12 des oben angeführten Vertrages und in § 2 des Karawanken Autobahn-Finanzierungsgesetzes, BGBl Nr. 442/1978, geregelt.

A 13 Brenner Autobahn: Die Mautpflicht erstreckt sich zwischen dem Knoten Innsbruck-Amras bzw. Innsbruck-Wilten und der Staatsgrenze am Brennerpass. Die Ermächtigung ist in § 1 Abs. 1 des Gesetzes betreffend Finanzierung der Autobahn Innsbruck-Brenner, BGBl Nr. 135/1964, geregelt.

S 16 Arlberg Schnellstraße: Die Maut wird zwischen den Anschlussstellen St. Anton am Arlberg und Langen/Arlberg eingehoben. Die bemaute Strecke beinhaltet den Arlbergtunnel. Die Ermächtigung ist in § 2 (1) Arlberg Schnellstraße-Finanzierungsgesetz, BGBl 113/1973, geregelt.

Die Streckenmaut wird durch die ASFINAG Maut Service GmbH, Alpenstraße 94, A-5020 Salzburg, im Namen und auf Rechnung der ASFINAG eingehoben. Die Mauteinhebung erfolgt für Kraftfahrzeuge, deren höchstes zulässiges Gesamtgewicht nicht mehr als 3,5 Tonnen beträgt, gemäß Teil A II dieser Mautordnung. Für Kraftfahrzeuge mit einem höchsten zulässigen Gesamtgewicht von mehr 3,5 Tonnen ist die gesetzliche Grundlage das Bundesstraßen-Mautgesetz 2002 und gelten die Bestimmungen des Teil B dieser Mautordnung.

3. Der Teil A I und der Teil B dieser Mautordnung wurden gemäß § 14 Abs. 2 BStMG vom Bundesminister für Verkehr, Innovation und Technologie im Einvernehmen mit dem Bundesminister für Finanzen genehmigt, der Teil A II dieser Mautordnung wurde vom Bundesminister für Verkehr, Innovation und Technologie im Einvernehmen mit dem Bundesminister für Finanzen gegenüber der ASFINAG erlassen.

## TEIL A I: MAUTORDNUNG FÜR KRAFTFAHRZEUGE MIT EINEM HÖCHSTEN ZULÄSSIGEN GESAMTGEWICHT VON NICHT MEHR ALS 3,5 TONNEN

### 1 ANWENDUNGSBEREICH

Mautordnung Teil A I findet Anwendung auf alle Kraftfahrzeuge mit einem höchsten zulässigen Gesamtgewicht bis einschließlich 3,5 t. Diese unterliegen einer zeitabhängigen Maut (Vignette). Verweise auf die jeweiligen Punkte in diesem Teil A I der Mautordnung beziehen sich – sofern nichts anderes angeführt – auf die jeweiligen Punkte des Teil A I der Mautordnung.

Kraftfahrzeuge mit drei Rädern gelten immer als mehrspurige Kraftfahrzeuge. Für Anhänger, die von mehrspurigen Kraftfahrzeugen mit einem höchsten zulässigen Gesamtgewicht bis einschließlich 3,5 t gezogen werden, sowie für Beiwagen einspuriger Kraftfahrzeuge ist keine zeitabhängige Maut zu entrichten.

Mehrspurige Kraftfahrzeuge, die noch nie zum Verkehr zugelassen waren und Probefahrt- oder Überstellungskennzeichen führen, unterliegen der zeitabhängigen Maut, sofern ihr Eigengewicht nicht mehr als 3,5 t beträgt. Bei Fahrten mit Probefahrt- oder Überstellungskennzeichen ist eine Kopie des Typenscheines bzw. eine Bestätigung des Erzeugers oder dessen gemäß § 29 Abs. 2 KFG Bevollmächtigten über das Eigengewicht des Kraftfahrzeuges mitzuführen, die über Verlangen vorzuweisen ist. Wird aufgrund dieses Verlangens kein ordnungsgemäßer Nachweis erbracht, gilt das kontrollierte mehrspurige Kraftfahrzeug als ein Kraftfahrzeug mit einem Eigengewicht von mehr als 3,5 t.

### 2 VIGNETTENPFLICHT

#### 2.1 Mautpflichtiges Straßennetz

Die Benützung der folgenden Autobahnen und Schnellstraßen mit mautpflichtigen Kraftfahrzeugen, sofern keine Ausnahmen bestehen, unterliegt einer zeitabhängigen Maut:



Grafik 1



Ausschnitt Wien:



Grafik 2

Korridorvignette:

Die Korridorvignette für eine Fahrtrichtung berechtigt zur Benützung der A 14 Rheintal/Walgau Autobahn zwischen der Staatsgrenze bei Hörbranz und der Anschlussstelle Hohenems (im folgenden kurz „Korridor“) in der auf der Vorderseite der Korridorvignette aufgedruckten Fahrtrichtung mit einem einspurigen Kraftfahrzeug oder mit einem mehrspurigen Kraftfahrzeug, dessen höchstes zulässiges Gesamtgewicht nicht mehr als 3,5 Tonnen beträgt. Die Korridorvignette für beide Fahrtrichtungen berechtigt zur Benützung des vorgenannten Korridors in beiden auf der Vorderseite der Korridorvignette aufgedruckten Fahrtrichtungen. Im Hinblick auf die Dauer der Benützungsberechtigung siehe Punkt 5.4.

Erweiterungen des mautpflichtigen Straßennetzes werden im Anhang 4 (Mautabschnittstarife netto) festgehalten. Mit Inkrafttreten der in diesen Anhängen zu veröffentlichen Erweiterungen unterliegen die neuen Mautabschnitte auch der zeitabhängigen Maut.

Nachfolgende Autobahn- und Schnellstraßenabschnitte (Strecken) sind gemäß § 10 Abs. 2 BStMG von der Entrichtung einer zeitabhängigen Maut ausgenommen (siehe dazu Mautordnung Teil A II):

- A 9 Pyhrn Autobahn in den Abschnitten zwischen der Anschlussstelle Spital/Pyhrn und der Anschlussstelle Arding und zwischen der Anschlussstelle St. Michael und Übelbach
- A 10 Tauern Autobahn im Abschnitt zwischen der Anschlussstelle Flachau und der Anschlussstelle Rennweg
- A 11 Karawanken Autobahn im Abschnitt zwischen der Anschlussstelle St. Jakob im Rosental und der Staatsgrenze im Karawankentunnel
- A 13 Brenner Autobahn
- S 16 Arlberg Schnellstraße im Abschnitt zwischen der Anschlussstelle St. Anton und der Anschlussstelle Langen

Folgende Autobahn- oder Schnellstraßenabschnitte sind gemäß der Mautstreckenausnahmenverordnung des Bundesministers für Verkehr, Innovation und Technologie idGF von der Pflicht zur Entrichtung einer zeitabhängigen Maut ausgenommen:

- S 2 Wiener Nordrand Schnellstraße im Abschnitt Wien (Hirschstetten (A 23) - Wagramer Straße)

- S 5 Stockerauer Schnellstraße im Abschnitt zwischen der Anschlussstelle Grafenwörth und Krems (Landesstraße B 3, Landesstraße B 37)

## 2.2 Beschilderung

Im Bereich der Bundesstraßen- und Landesstraßen-Grenzübergänge mit Kraftfahrzeugverkehr wird durch Hinweisschilder über die Vignettenpflicht informiert (siehe Grafik 3 und Grafik 4). Die Vignettenpflicht von mautpflichtigen Strecken wird weiters durch zusätzliche Hinweisschilder an den Auffahrten angezeigt (siehe Grafik 5).



Graphik 3\*



Grafik 4\*



Grafik 5\*

(\*GO zeigt die Mautpflicht in Bezug auf Kraftfahrzeuge mit einem höchsten zulässigen Gesamtgewicht von mehr als 3,5 t an – siehe Mautordnung Teil B)

Im Bereich des Korridors (siehe Punkt 2.1) wird der Beginn und das Ende des Geltungsbereichs der Korridorvignette durch zusätzliche Hinweisschilder an Grenzübergängen, an den Auffahrten und auf der A14 im Bereich der Anschlussstelle Hohenems angezeigt.



Grafik 4a



Grafik 5a



Grafik 5b

## Ausnahmen von der Mautpflicht

### 2.2.1 Permanente Ausnahmen

Vor der Benützung von vignettenpflichtigen Autobahnen und Schnellstraßen muss an folgenden Kraftfahrzeugen keine Vignette angebracht werden:

- Kraftfahrzeuge, an denen gemäß § 20 Abs. 1 lit. d und Abs. 5 Kraftfahrzeuggesetz 1967, BGBl. Nr. 267, Scheinwerfer oder Warnleuchten mit blauem Licht sichtbar angebracht sind.
- Heeresfahrzeuge (§ 2 Abs.1 Ziffer 38 Kraftfahrzeuggesetz 1967).
- Kraftfahrzeuge, die im Rahmen des Übereinkommens zwischen den Vertragsstaaten des Nordatlantikvertrages und den anderen an der Partnerschaft für den Frieden teilnehmenden Staaten über die Rechtsstellung ihrer Truppen („PfP-SOFA“, BGBl. III Nr. 136/1998) eingesetzt werden. Werden bei diesen Fahrten nicht militärische Fahrzeuge eingesetzt, unterliegen diese Fahrzeuge vorläufig den Bestimmungen der zeitabhängigen Maut. Die im Zuge dieser Fahrten bezahlte Maut wird von der ASFINAG spesenfrei rückerstattet. Das Ersuchen um Rückerstattung ist von der jeweils zuständigen staatlichen Behörde nach Abschluss der Fahrten unter Vorlage der entsprechenden Nachweise direkt an die ASFINAG Maut Service GmbH (siehe Anhang 7a) zu richten.
- Kraftfahrzeuge, die in Durchführung von Maßnahmen der Friedenssicherung im Rahmen einer internationalen Organisation, der Organisation für Sicherheit und Zusammenarbeit in Europa oder der Europäischen Union auf Grund eines Beschlusses im Rahmen der gemeinsamen Außen- und Sicherheitspolitik eingesetzt werden. Werden bei diesen Fahrten nicht militärische Fahrzeuge eingesetzt, unterliegen diese Fahrzeuge vorläufig den Bestimmungen der zeitabhängigen Maut. Die im Zuge dieser Fahrten bezahlte Maut

wird von der ASFINAG spesenfrei rückerstattet. Das Ersuchen um Rückerstattung ist von der jeweils zuständigen staatlichen Behörde nach Abschluss der Fahrten unter Vorlage der entsprechenden Nachweise direkt an die ASFINAG Maut Service GmbH (siehe Information bei Punkt 13) zu richten.

- Kraftfahrzeuge des öffentlichen Sicherheitsdienstes, der Finanzverwaltung, der Justizwache, ausländischer Sicherheitsbehörden gemäß § 2 Abs. 3 des Polizeikooperationsgesetzes, BGBl. I Nr. 104/1997 in der Fassung BGBl. I Nr. 146/1999, sowie ausländischer Zoll- und Justizbehörden.
- Kraftfahrzeuge eines öffentlichen ausländischen Hilfsdienstes, einer ausländischen Feuerwehr oder eines ausländischen Rettungsdienstes, sofern an diesen Scheinwerfer oder Warnleuchten mit blauem Licht sichtbar außen angebracht sind und die Führung von Scheinwerfern bzw. Warnleuchten mit blauem Licht entsprechend dem Recht des ausländischen Zulassungsstaates berechtigter Weise erfolgt.

Sofern Kraftfahrzeuge, an denen Scheinwerfer oder Warnleuchten mit blauem Licht sichtbar außen am Fahrzeug angebracht wurden, mit Probe- oder Überstellungskennzeichen das mautpflichtige Straßennetz benützen, unterliegen diese Fahrzeuge der Mautpflicht und haben entsprechend den Regelungen dieser Mautordnung die Maut ordnungsgemäß zu entrichten. Wird die Maut nicht ordnungsgemäß entrichtet, wird der Tatbestand der Mautprellerei erfüllt.

Die Autobahnen- und Schnellstraßen-Finanzierungs-Aktiengesellschaft hat kostenlos Vignetten für Heeresfahrzeuge (§ 2 Z 3 Kraftfahrgesetz 1967), für Kraftfahrzeuge des öffentlichen Sicherheitsdienstes, der Finanzverwaltung und der Justizwache abzugeben, denen gemäß § 48 Abs. 1 Kraftfahrgesetz 1967 ein Deckkennzeichen zugewiesen wurde.

## 2.2.2 Vorübergehende Ausnahmen

### 2.2.2.1 Unaufschiebbare Verkehrsbeschränkungen

Im Falle einer unaufschiebbaren Verkehrsbeschränkung im begleitenden Straßennetz im Sinne des § 44b Abs. 1 Straßenverkehrsordnung (StVO), BGBl. Nr. 159/1960, besteht auf den als Umleitung dienenden Autobahn- oder Schnellstraßenabschnitten keine Vignettenpflicht, soweit die Verkehrsbeschränkung durch die Organe der Straßenaufsicht, des Straßenerhalters, der Feuerwehr, der Gebrechendienste öffentlicher Versorger oder Entsorgungsunternehmen angeordnet wird, und die Zwangsumleitung auf eine Autobahn oder Schnellstraße vorgenommen wird. Wenn am Kraftfahrzeug keine gültige Vignette angebracht ist, ist die Autobahn oder Schnellstraße über die nächstmögliche Ausfahrt wieder zu verlassen.

### 2.2.2.2 Ausnahmen bei humanitären Hilfstransporten

Fahrten im Rahmen von humanitären Hilfstransporten in Notstandsfällen, die von Kraftfahrzeugen durchgeführt werden, deren höchstes zulässiges Gesamtgewicht bis zu 3,5 t beträgt, können von der ASFINAG gemäß § 5 Abs. 2 BStMG anlassbezogen von der Entrichtung der Maut durch Ergänzung dieser Bestimmung ausgenommen werden.

Um eine derartige Fahrt ohne Verpflichtung zur Entrichtung der Maut (Anbringung einer Vignette im Sinne von Punkt 5) durchführen zu können, muss zumindest 24 Stunden vor Benützung des


mautpflichtigen Straßennetzes per Mail (info@asfinag.at) oder per Fax (+43 / 1 955 12 77) der Ausnahmeantrag gemäß Anhang 3a (der unter [www.asfinag.at](http://www.asfinag.at) abrufbar ist) ausgefüllt und ordnungsgemäß unterfertigt übermittelt werden. Der Antragsteller erhält eine Rückbestätigung, die während der mautbefreiten Fahrt mitzuführen und auf Verlangen als Nachweis der Berechtigung vorzuweisen ist. Eine Mautbefreiung für Fahrten im Rahmen von humanitären Hilfstransporten gilt sowohl für die Hin- als auch die Rückfahrt.


Diese Regelung gilt ausnahmslos nur für den Fall, dass ein Anlass im Sinne des § 5 Abs. 2 Bundesstraßen-Mautgesetz vorliegt und an dieser Stelle der konkrete Anlassfall in der Mautordnung kundgemacht wird.

### 3 VIGNETTENPREISE

Die Vignettenpreise werden mit Verordnung des Bundesministers für Verkehr, Innovation und Technologie im Einvernehmen mit dem Bundesminister für Finanzen festgelegt. Die gültigen Vignettenpreise sind in Anhang 1 angeführt und nach Art des Kraftfahrzeuges und der Dauer der Benützung unterschiedlich; sie beinhalten jeweils 20 % Umsatzsteuer.

### 4 VIGNETTENVERKAUFSSTELLEN

Die Vignetten können bei den mit dem Vignettensymbol  gekennzeichneten Verkaufsstellen (siehe Anhang 1) erworben werden.

Verkaufsstellen, an denen Korridorvignetten erworben werden können, sind mit dem Korridorvignettensymbol  gekennzeichnet.

Für erworbene Vignetten besteht kein Anspruch auf Rückerstattung bzw. Ersatz des Preises.

### 5 DAUER DER BENÜTZUNGSBERECHTIGUNG

#### 5.1 Jahresvignette

Die Jahresvignette gilt für das auf der Vignette bezeichnete Jahr. Sie darf weiters vom 01. Dezember des Vorjahres und bis zum 31. Jänner des Folgejahres des auf der Vignette bezeichneten Jahres verwendet werden (siehe Anhang 1).

#### 5.2 Zweimonatsvignette

Die Zweimonatsvignette berechtigt zur Straßenbenützung im Zeitraum von zwei Monaten. Die Gültigkeit endet mit Ablauf jenes Tages des zweiten Monats, der nach seiner Zahl dem, an dem

die Frist zu laufen beginnt, entspricht oder, wenn ein entsprechender Tag fehlt, mit Ablauf des letzten Tages des zweiten Monats (siehe Anhang 1).

### 5.3 Zehntagesvignette

Die Zehntagesvignette berechtigt zur Straßenbenützung an zehn aufeinander folgenden Kalendertagen, wobei der beliebig zu wählende Ausstellungstag als erster Kalendertag zu zählen ist (siehe Anhang 1).

### 5.4 Korridorvignette

Die Korridorvignette berechtigt zur Benützung des Korridors (siehe Punkt 2.1) während 24 aufeinander folgenden Stunden. Das Ende der Gültigkeitsdauer ist auf der Vorderseite der Korridorvignette angedruckt (siehe Anhang 1).

### 5.5 Ausstellungsdatum

Die Ausstellung der Zweimonatsvignetten und der Zehntagesvignetten erfolgt durch Lochmarkierung des jeweils geltenden Starttages gemäß den Vignettenmustern (siehe Anhang 1) durch den Verkäufer in den Verkaufsstellen.

## 6 ERLEICHTERUNGEN

Die ASFINAG stellt für behinderte Menschen bei Nachweis der im Folgenden genannten Voraussetzungen Vignetten unentgeltlich zur Verfügung. Zu diesem Zweck weist die ASFINAG Maut Service GmbH (siehe Information bei Punkt 13) dem Bundesamt für Soziales und Behindertenwesen die erforderliche Anzahl an Jahresvignetten für das jeweils folgende Kalenderjahr kostenlos zu.

Die Landesstellen des Bundesamtes für Soziales und Behindertenwesen stellen behinderten Menschen,

- die in ihrem Sprengel ihren Wohnsitz oder gewöhnlichen Aufenthalt haben,
- auf die ein mehrspuriges Kraftfahrzeug mit einem höchsten zulässigen Gesamtgewicht bis einschließlich 3,5 t zugelassen wurde und
- die im Besitz eines Behindertenpasses gemäß § 40 des Bundesbehindertengesetzes, BGBl. Nr. 283/1990, sind, in dem eine dauernde starke Gehbehinderung, die Unzumutbarkeit der Benützung öffentlicher Verkehrsmittel wegen dauernder Gesundheitsschädigung oder die Blindheit eingetragen ist,

für jedes Kalenderjahr eine Jahresvignette für dieses Kraftfahrzeug kostenlos zur Verfügung. Im Falle starker Gehbehinderung oder Blindheit, die eine Unzumutbarkeit der Benützung öffentlicher Verkehrsmittel zur Folge hat, ist das Bundesamt für Soziales und Behindertenwesen ermächtigt,

einen Behindertenpass auch behinderten Menschen auszustellen, die nicht dem in § 40 Abs. 1 Z 1 - 5 des Bundesbehindertengesetzes angeführten Personenkreis angehören. Sollte auf den Antragsteller mehr als ein Kraftfahrzeug zugelassen sein, so kann die Gratisvignette nur für eines derselben ausgestellt werden.

Die Zurverfügungstellung einer Gratisvignette ist bei der jeweiligen Landesstelle des Bundesamtes für Soziales und Behindertenwesen zu beantragen.

Erfolgt trotz rechtzeitiger Antragstellung keine rechtzeitige Übersendung der Gratisvignette und muss daher vom Antragsteller eine entsprechende Jahresvignette erworben werden, so kann die Rückerstattung des Kaufpreises bei der ASFINAG Maut Service GmbH (siehe Information bei Punkt 13) unter Vorlage folgender Dokumente beantragt werden:

- Kopie des Eintragungsvermerkes des Behindertenpasses gemäß § 40 Bundesbehindertengesetz
- Kopie der Zulassungsbescheinigung des Inhabers des Behindertenpasses
- Originalbestätigung eines Bundesamtes für Soziales und Behindertenwesen, dass die rechtzeitige Übersendung der Jahresvignette nicht mehr erfolgen konnte,
- unterer Vignettenabschnitt (Allonge)

Des weiteren wird auf die Erleichterungen im Zusammenhang mit der Streckenmaut (siehe Punkt Jahreskarte mit Vignettenanrechnung, Punkt Jahreskarte für Pendler und Punkt 3.3.4 A 13 Anrainerkarte Mautordnung Teil A II) verwiesen.

Wurde einer behinderten Person von der jeweiligen Landesstelle des Bundesamtes für Soziales eine Gratisvignette für ein bestimmtes Kraftfahrzeug zur Verfügung gestellt und erfolgt innerhalb des Geltungszeitraums der zugewiesenen Gratisvignette ein Kraftfahrzeugwechsel, so ist die behinderte Person berechtigt, bei der ASFINAG Maut Service GmbH (siehe Punkt 13) eine neuerliche Gratisvignette für den verbleibenden Geltungszeitraum der ursprünglich zugewiesenen Gratisvignette zu beantragen. Dem schriftlichen Antrag an die ASFINAG Maut Service GmbH sind folgende Nachweise / Dokumente beizulegen:

- Nachweis, dass dem jeweiligen Antragsteller im betreffenden Kalenderjahr bereits eine Gratis-Jahresvignette zur Verfügung gestellt wurde, in Form einer Bestätigung der zuständigen Landesstelle des Bundessamtes für Soziales
- abgelöste Jahresvignette samt unterem Abschnitt (Quittungsallonge bzw. Trägerfolie)
- Abmeldebestätigung der KfZ-Zulassungsstelle für jenes Kraftfahrzeug, für das von der Landesstelle des Bundesamtes für Soziales bereits eine Gratisvignette zur Verfügung gestellt wurde,
- Kopie des Eintragungsvermerkes des Behindertenpasses gemäß § 40 Bundesbehindertengesetz
- Kopie der Zulassungsbescheinigung des Inhabers des Behindertenpasses für das neue Kraftfahrzeug

## **7 VIGNETTENANBRINGUNG**

### **7.1 Art und Ort der Anbringung**

An jedem mautpflichtigen Kraftfahrzeug (unter Berücksichtigung des Punktes 7.2 Mautordnung Teil A I) ist vor Benützung des mautpflichtigen Straßennetzes eine gültige der jeweiligen Fahrzeugkategorie entsprechende Vignette ordnungsgemäß (unter Verwendung des originären Vignettenklebers) anzubringen. Jede andere Art der Anbringung (z.B. durch [zusätzliche] Klebestreifen) ist nicht gestattet und verwirkt den Nachweis der ordnungsgemäßen Mautentrichtung. Besondere Bestimmungen gelten für die Korridorvignette (siehe Punkt 7.3)

Die Vignette ist - nach Ablösen von der Trägerfolie - unbeschädigt und direkt so auf die Innenseite der Windschutzscheibe anzukleben, dass sie von außen gut sicht- und kontrollierbar ist (z.B. kein Ankleben hinter einem dunklen Tönungsstreifen). Das Ankleben einer Vignette auf der Seitenscheibe ist nicht zulässig. Auf die Anbringungsempfehlung auf der Vignettenrückseite wird hingewiesen. Bei Motorrädern ist die Vignette sichtbar an einem nicht oder nur schwer zu entfernenden Bestandteil des Motorrades anzukleben.

Im Interesse der Verkehrssicherheit und um eine wirksame und benutzerfreundliche Kontrolle der Entrichtung der zeitabhängigen Maut zu gewährleisten, sollte tunlichst neben der jeweils gültigen Vignette höchstens eine zweite Vignette am Kraftfahrzeug angebracht sein.

Das Ablösen und Umkleben einer bereits geklebten gültigen Vignette, jede andere als in dieser Mautordnung zugelassene Mehrfachverwendung der Vignette oder eine chemische oder auch technische Manipulation des originären Vignettenklebers derart, dass bei Ablösen der Vignette deren Selbstzerstörungseffekt verhindert wird, ist unzulässig und verwirkt den Nachweis der ordnungsgemäßen Mautentrichtung.

### **7.2 Zulässigkeit des bloßen Mitführens**

Bei Kraftfahrzeugen, die typengenehmigt ohne Windschutzscheibe ausgestattet sind, ist die Vignette bloß mitzuführen. Gleiches gilt, falls Windschutzscheiben aufgrund eines technischen Fahrzeugdeklarationes des Herstellers in keinen Kontakt mit dem Vignettenkleber gebracht werden dürfen, sofern ein fahrzeugbezogenes Freigabeschreiben der ASFINAG Maut Service GmbH (siehe Information bei Punkt 13) im Original mitgeführt wird.

Bei Kraftfahrzeugen, die ein Probefahrt- oder Überstellungskennzeichen führen, ist anstelle des direkten Anklebens auch das getrennte Mitführen einer ordnungsgemäß entwerteten Zweimonatsvignette gestattet (siehe jedoch Punkt 1).

Bei Abstellen und Verlassen des Kraftfahrzeuges (so im Bereich von am mautpflichtigen Straßennetz befindlichen Raststätten) ist generell die Vignette von außen leicht sicht- und kontrollierbar im Kraftfahrzeug zu hinterlegen. Bei Nichtbeachtung wird der Tatbestand der Mautprellerei (siehe Punkt 10) verwirklicht.



### 7.3 Mitführen der Korridorvignette

Die Korridorvignette ist bloß mitzuführen. Bei mehrspurigen Fahrzeugen ist die Korridorvignette von außen leicht sicht- und kontrollierbar im Wageninneren hinter der Windschutzscheibe zu hinterlegen.

## 8 VIGNETTENERSATZ

In jenen Fällen, in denen die Ungültigkeit bzw. Zerstörung der Vignette durch Umstände erfolgte, die im Verantwortungsbereich des Vignettenproduzenten liegen, stellt die ASFINAG Maut Service GmbH (siehe Information bei Punkt 13) bzw. deren Bevollmächtigte kostenlos eine Ersatzvignette aus. Dies gilt auch für den Fall, dass die Windschutzscheibe, auf der die Jahresvignette angebracht ist, zerstört und erneuert wird, sofern kein Anspruch gegenüber Dritten gegeben ist. Bei Inanspruchnahme sind nachfolgende Nachweise vorzulegen:

- Kopie der Reparaturrechnung der Werkstatt für die ersetzte Windschutzscheibe (bei Firmenfahrzeugen ist auch der Fahrzeuglenker anzuführen),
- abgelöste Vignette samt unterem Vignettenabschnitt (Quittungsallonge), sowie
- Formular für Vignettenersatz (ausgefüllt und unterschrieben, bei Firmen mit Stampiglie).

Wird ein Kraftfahrzeug, auf dem eine Jahresvignette angebracht ist, infolge eines Unfalls oder infolge höherer Gewalt derart beschädigt, sodass eine Teilnahme am Straßenverkehr mit diesem Kraftfahrzeug nicht mehr möglich ist (technischer Totalschaden), ist der Jahresvignettenbesitzer berechtigt, bei der ASFINAG Maut Service GmbH kostenlos eine Ersatzvignette zu beantragen, sofern kein Anspruch gegenüber Dritten besteht.

Bei Inanspruchnahme sind nachfolgende Nachweise vorzulegen:

- abgelöste Jahresvignette bzw. ausreichend vorhandene Vignettenteile samt unterem Abschnitt (Quittungsallonge bzw. Trägerfolie) im Original,
- Bestätigung einer Werkstatt oder eines Automobilclubs, dass ein Totalschaden des Kraftfahrzeuges vorliegt oder eine Bestätigung über die Verschrottung bzw. der Übernahme zur Verschrottung des Fahrzeuges
- Abmeldebestätigung der KfZ-Zulassungsstelle, sowie
- kurze Stellungnahme zum Sachverhalt.

Jahresvignettenbesitzer, die während des Geltungszeitraums des Ökoprämiengesetzes (BGBl. Nr. I 28/2009) eine Ökoprämie erhalten, sind ferner berechtigt, bei der ASFINAG Maut Service GmbH kostenlos eine Ersatzvignette zu beantragen. Der Jahresvignettenbesitzer hat in diesem Fall unter Verwendung des Formulars für Totalschäden die zuvor genannten Nachweise der ASFINAG Maut Service GmbH vorzulegen. Überdies ist der Antrag auf Auszahlung und Überweisung der Ökoprämie gemäß § 5 Ökoprämiengesetz als Nachweis beizulegen.

In Zweifelsfällen ist die ASFINAG berechtigt, auch Bildaufnahmen des defekten Kraftfahrzeuges zu verlangen.

Nähere Erläuterungen sowie das Formular sind im Internet unter [www.asfinag.at](http://www.asfinag.at) erhältlich (siehe auch Information bei Punkt 13). Bis zum Erhalt der Ersatzvignette ist die Benützung der mautpflichtigen Straßen ohne Vignette nicht erlaubt.

Bei Zerstörung der Vignette durch andere Umstände (z.B. Entfernen einer bereits aufgeklebten Vignette) wird kein Ersatz geleistet.

## 9 VIGNETTENKONTROLLE

Die Einhaltung der Entrichtung der zeitabhängigen Maut wird gemäß §§ 17 und 29 BStMG von den Organen der Straßenaufsicht sowie von den Mautaufsichtsorganen kontrolliert.

Die Mautaufsichtsorgane sind Organe der öffentlichen Aufsicht. Sie werden von der ASFINAG bestimmt und von den Bezirksverwaltungsbehörden dazu bestellt und vereidigt. Mautaufsichtsorgane müssen in Ausübung ihres Dienstes den folgend beschriebenen Ausweis mitführen und diesen den Betroffenen auf Verlangen vorweisen.

Der Ausweis für Mautaufsichtsorgane, der ihre amtliche Eigenschaft bestätigt, hat Scheckkartengröße, ist beidseitig bedruckt und enthält insbesondere nachfolgende Informationen: Lichtbild, Name sowie Dienstnummer des Mautaufsichtsorgans (siehe Grafik 7).



Grafik 7

Die Kontrollfahrzeuge der Mautaufsichtsorgane sind Kraftfahrzeuge des öffentlichen Sicherheitsdienstes gemäß § 20 Abs. 1 lit. d Kraftfahrzeuggesetz 1967. Es handelt sich dabei um silbergraue Einsatzfahrzeuge, die mit Blaulicht und Folgetonhorn ausgestattet sind. Weiters sind sie mit folgenden Aufschriften versehen: „ASFINAG“, „Mautaufsicht“ und „Service- und Kontrolldienst der ASFINAG“ (siehe Grafik 8).



Grafik 8

Zum Zweck der Kontrolle der ordnungsgemäßen Entrichtung der Maut sind die Mautaufsichtsorgane unter anderem berechtigt, Kraftfahrzeuglenker durch deutlich sichtbare oder hörbare Zeichen zum Anhalten aufzufordern, sie anzuhalten, die Anbringung der Vignette zu überprüfen, die Identität des Lenkers und des Zulassungsbesitzers festzustellen, das Kraftfahrzeug (insb. die Zulassungsbescheinigung), – im Falle von Fahrten mit Probefahrt- oder Überstellungskennzeichen im Sinne des Punktes 1 – Nachweise über das Eigengewicht des Kraftfahrzeuges (insb. eine Kopie des Typenscheins) zu überprüfen, sowie die betretenen Kraftfahrzeuglenker mündlich zur Zahlung der Ersatzmaut aufzufordern.

Weiters sind die Mautaufsichtsorgane zum Zwecke der Kontrolle der ordnungsgemäßen Entrichtung der Maut sowie der Durchführung von Verkehrserhebungen berechtigt, Kraftfahrzeuge unter Zuhilfenahme von automatischen Verkehrsleiteinrichtungen auf die Mautkontrollplätze, derzeit Suben, Walserberg, Arnoldstein, Hörbranz Eberstallzell, Gersdorf, Arnwiesen, Kellerberg, Nüziders, Hoher Göll Haag, Kematen und Haimburg auszuleiten.

Wenn keine Ersatzmaut geleistet wird und wenn die Strafverfolgung oder die Strafvollstreckung offenbar unmöglich oder wesentlich erschwert erscheint, sind Mautaufsichtsorgane gemäß § 27 BStMG ermächtigt, eine vorläufige Sicherheitsleistung einzuheben oder, so lange die festgesetzte vorläufige Sicherheitsleistung nicht geleistet wird, gemäß § 28 BStMG die Unterbrechung der Fahrt anzuordnen und ihre Fortsetzung durch geeignete Vorkehrungen (Abnahme der Fahrzeugschlüssel und der Fahrzeugpapiere, Anbringung technischer Sperren am Fahrzeug, Abstellung an geeignetem Ort und dgl.) zu verhindern.

## 10 MAUTPRELLEREI

### 10.1 Strafbarkeit des Mautprellens

Die Benützung des mautpflichtigen Straßennetzes mit mautpflichtigen Kraftfahrzeugen im Sinne dieser, ohne eine gültige Vignette ordnungsgemäß angebracht bzw. gemäß Punkt 7.2 Mautordnung Teil A I ordnungsgemäß mitgeführt zu haben, ist verboten. Kraftfahrzeuglenker, die gegen dieses Verbot verstoßen, begehen gemäß § 20 Abs. 1 BStMG eine Verwaltungsübertretung und werden von der Bezirksverwaltungsbehörde mit einer Geldstrafe von **EUR 300,00** bis **EUR 3.000,00** bestraft (Diese geänderte Bestimmung ist auf Verwaltungsübertretungen anzuwenden, die nach dem In-Kraft-Treten der Novelle des Bundesstraßen-Mautgesetzes, BGBl. I Nr. 82/2007 begangen werden).

### 10.2 Unterbleiben der Bestrafung

Eine Bestrafung unterbleibt, wenn eine Ersatzmaut – wie nachfolgend beschrieben – bezahlt wird. Eine fristgerecht und ordnungsgemäß entrichtete Ersatzmaut ist nicht rückforderbar.

### 10.3 Ersatzmaut

#### 10.3.1 Art der Begleichung

Die Ersatzmaut kann nicht in Teilzahlungen bezahlt werden. Sollten Teilzahlungen einlangen, so werden diese unter Abzug einer Bearbeitungsgebühr von EUR 15,00 (inkl. 20 % Umsatzsteuer) rücküberwiesen. Dies gilt auch für verspätete Zahlungen. Bei Überzahlungen von unter EUR 5,00 erfolgt keine Rücküberweisung (sonst zur Gänze).

##### 10.3.1.1 Betretung durch Mautaufsichtsorgane

Wird der Kraftfahrzeuglenker von Mautaufsichtsorganen betreten, ist das Mautaufsichtsorgan berechtigt, den Kraftfahrzeuglenker mündlich zur Zahlung der Ersatzmaut aufzufordern. Die Ersatzmaut ist unverzüglich nach Aufforderung durch das Mautaufsichtsorgan in bar oder mit den unter Punkt 10.3.4 genannten Zahlungsarten bzw. Zahlungsmitteln zu begleichen. Dem Kraftfahrzeuglenker wird hierüber eine Bestätigung ausgestellt.

##### 10.3.1.2 Dienstliche Wahrnehmung bei Abwesenheit des Lenkers

Wird eine Übertretung von Mautaufsichtsorganen wahrgenommen, ohne dass es zu einer Betretung des Kraftfahrzeuglenkers kommt, etwa weil dieser nicht beim Kraftfahrzeug ist, kann am Kraftfahrzeug eine schriftliche Aufforderung zur Leistung der Ersatzmaut hinterlegt werden.

Die schriftliche Aufforderung enthält neben der Höhe der zu leistenden Ersatzmaut unter anderem eine Identifikationsnummer (ID-Nr.) und die Bankverbindung.

Die Ersatzmaut ist auf das in der Zahlungsaufforderung angegebene Konto unter Angabe der in der Aufforderung angegebenen Identifikationsnummer (ID-Nr.) zu überweisen. Der Aufforderung zur Leistung der Ersatzmaut wird entsprochen, wenn diese binnen zwei Wochen ab Hinterlegung

dem angegebenen Konto gutgeschrieben wird und der Überweisungsauftrag die automatisationsunterstützt lesbare, vollständige und richtige Identifikationsnummer enthält.

#### 10.3.1.3 Aufforderungsverfahren im Nachhinein

Wird die nicht ordnungsgemäße Entrichtung der Maut durch automatische Überwachung festgestellt, ohne dass es zu einer Betretung des Kraftfahrzeuglenkers kommt, kann dem/einem der Zulassungsbesitzer eine schriftliche Aufforderung zur Zahlung der Ersatzmaut übermittelt werden.

Die schriftliche Aufforderung enthält neben der Höhe der zu leistenden Ersatzmaut unter anderem eine Identifikationsnummer (ID-Nr.) und die Bankverbindung.

Die Ersatzmaut ist auf das in der Zahlungsaufforderung angegebene Konto unter Angabe der in der Aufforderung angegebenen Identifikationsnummer (ID-Nr.) zu überweisen. Der Aufforderung zur Leistung der Ersatzmaut wird entsprochen, wenn diese binnen vier Wochen (Diese geänderte Bestimmung ist auf Verwaltungsübertretungen anzuwenden, die nach dem Inkraft-Treten der Novelle des Bundesstraßen-Mautgesetzes, BGBl. I Nr. 82/2007 begangen werden) ab Ausfertigung der Aufforderung dem angegebenen Konto gutgeschrieben wird und der Überweisungsauftrag die automatisationsunterstützt lesbare, vollständige und richtige Identifikationsnummer enthält.

#### 10.3.2 Höhe der Ersatzmaut

Die Höhe der Ersatzmaut (inkl. 20 % Umsatzsteuer) für die Nichtentrichtung der zeitabhängigen Maut beträgt:

<b>Fahrzeug-Kategorie</b>	<b>Höhe der Ersatzmaut</b>
<b>A</b>	<b>EUR 65,00</b>
<b>B</b>	<b>EUR 120,00</b>

Bei Ablösen und Umkleben einer bereits geklebten gültigen Vignette, bei jeder anderen als in dieser Mautordnung zugelassenen Mehrfachverwendung der Vignette oder bei einer chemischen oder auch technischen Manipulation des originären Vignettenklebers derart, dass bei Ablösen der Vignette deren Selbstzerstörungseffekt verhindert wird, beträgt die Ersatzmaut das doppelte des für die jeweilige Kategorie festgesetzten Betrages (siehe Tabelle oben).

#### 10.3.3 Weiterfahrt mit Ersatzmautbeleg oder Erlagschein

Die Bezahlung der Ersatzmaut berechtigt zur Benützung des vignettenpflichtigen Straßennetzes am Tag der Betretung bzw. am Tag der Hinterlegung des Zahlscheines und dem darauf folgenden Kalendertag. Als Nachweis für die Bezahlung der Ersatzmaut gilt entweder der bei Betretung ausgestellte Beleg oder der mit der schriftlichen Aufforderung zur Zahlung der Ersatzmaut hinterlegte Zahlschein. Bei Nichteinhaltung wird der Tatbestand der Mautprellerei verwirklicht.

Wird hingegen bei einer Betretung trotz Aufforderung die Ersatzmaut nicht bezahlt, ist die vignettenpflichtige Straße umgehend über die nächstmögliche Abfahrt zu verlassen.

Entfernt sich der Kraftfahrzeuglenker von seinem Kraftfahrzeug, so hat er den ausgestellten Beleg oder hinterlegten Zahlschein so sichtbar hinter der Windschutzscheibe anzubringen, dass die Benützungsberechtigung (insbesondere Ort, Datum und Uhrzeit der Ausstellung sowie Kraftfahrzeugkennzeichen) unmittelbar von außen sicht- und kontrollierbar ist. Bei Nichtbeachtung wird der Tatbestand der Mautprellerei verwirklicht.

#### 10.3.4 Begleichung der Ersatzmaut

Die Bezahlung der Ersatzmaut hat in EURO zu erfolgen. Die Information, welche Zahlungsarten und -mittel für die Entrichtung der Ersatzmaut bei Mautaufsichtsorganen zugelassen sind, ist in Anhang 2 geregelt sowie im Internet unter [www.asfinag.at](http://www.asfinag.at) bzw. beim Kundenservice (siehe Information bei Punkt 13) erhältlich.

### **11 VERLETZUNG DER ANHALTEPFLICHT**

Kraftfahrzeuglenker, die entgegen § 18 Abs. 2 BStMG einer Aufforderung zum Anhalten eines in Punkt 9 genannten Organs nicht Folge leisten, begehen gemäß § 21 BStMG eine Verwaltungsübertretung und sind mit Geldstrafen bis zu EUR 3.000,00 (Diese geänderte Bestimmung ist auf Verwaltungsübertretungen anzuwenden, die nach dem In-Kraft-Treten der Novelle des Bundesstraßen-Mautgesetzes, BGBl. I Nr. 82/2007 begangen werden) zu bestrafen.

### **12 GERICHTSSTAND UND ANWENDBARES RECHT**

Für alle zivilrechtlichen Streitigkeiten in Zusammenhang mit dieser Mautordnung bzw. der Benutzung des mautpflichtigen Straßennetzes ist für Klagen gegen ASFINAG das für den ersten Wiener Gemeindebezirk – Innere Stadt jeweils sachlich zuständige Gericht ausschließlich zuständig. Es gilt ausschließlich österreichisches Recht unter Ausschluss der Kollisionsnormen des Internationalen Privatrechts.

### **13 ZUSTÄNDIGKEIT UND KUNDENSERVICE**

Für Anfragen oder Reklamationen im Bereich Vignette steht die ASFINAG Maut Service GmbH zur Verfügung:

**ASFINAG Maut Service GmbH**  
**Alpenstraße 94**  
**A- 5020 Salzburg**  
**TEL.: +43 (0) 800 400 11 400 oder +43 / 1 955 12 66**  
**Fax.: +43 (0) 800 400 11 444 oder +43 / 1 955 12 77**  
**E-Mail: [info@asfinag.at](mailto:info@asfinag.at)**

**TEIL A II: MAUTORDNUNG FÜR KRAFTFAHRZEUGE MIT EINEM HÖCHSTEN ZULÄSSIGEN GESAMTGEWICHT VON NICHT MEHR ALS 3,5 TONNEN FÜR DIE BESTEHENDEN STRECKENMAUTEN AM ÖSTERREICHISCHEN AUTOBAHNEN- UND SCHNELLSTRASSENNETZ: A 9, A 10, A 11, A 13, S 16**

**1 ANWENDUNGSBEREICH**

Mautordnung Teil A II findet Anwendung auf alle Kraftfahrzeuge mit einem höchsten zulässigen Gesamtgewicht bis einschließlich 3,5 t (kurz Kategorie 1). Verweise auf die jeweiligen Punkt in diesem Teil A II der Mautordnung beziehen sich – sofern nichts anderes angeführt – auf die jeweiligen Punkte des Teils A II der Mautordnung.

Für mehrspurige Kraftfahrzeuge, die noch nie zum Verkehr zugelassen waren und Probefahrt- oder Überstellungskennzeichen führen, gelten die Tarife der Kategorie 1 gemäß Punkt 3, sofern ihr Eigengewicht nicht mehr als 3,5 t beträgt. Bei Fahrten mit Probefahrt- oder Überstellungskennzeichen ist eine Kopie des Typenscheines mitzuführen, die über Verlangen den Mautaufsichtsorganen bzw. dem Mautpersonal vorzuweisen ist.

Für Anhänger, die von mehrspurigen Kraftfahrzeugen gezogen werden, deren höchstes zulässiges Gesamtgewicht nicht mehr als 3,5 Tonnen beträgt, ist keine Maut zu entrichten.

**2 MAUTPFLICHTIGE STRECKEN**

**2.1 Bezeichnung der Mautstrecken und der Mautstellen**

Die gegenständlichen dieser Mautordnung Teil A II unterliegenden Mautstrecken und Mautstellen werden wie folgt bezeichnet:

<b>Autobahn</b>	<b>Bezeichnung der Mautstrecke</b>	<b>Bezeichnung der Mautstelle</b>
<b>A 9 Pyhrn Autobahn</b> in den Abschnitten zwischen der Anschlussstelle Spital/Pyhrn und der Anschlussstelle Arding und zwischen der Anschlussstelle St. Michael und Übelbach	Bosruck/Gleinalm	Mautstelle Bosruck
		Mautstelle Gleinalm
<b>A 10 Tauern Autobahn</b> im Abschnitt zwischen der Anschlussstelle Flachau und der Anschlussstelle Rennweg	Tauern/Katschberg	Mautstelle St. Michael i.L.

<b>A 11 Karawanken Autobahn</b> im Abschnitt zwischen der Anschlussstelle St. Jakob im Rosental und der Staatsgrenze im Karawankentunnel	Karawanken	Mautstelle Rosenbach
<b>A 13 Brenner Autobahn</b>	Brenner	Hauptmautstelle Schönberg
<b>S 16 Arlberg Schnellstraße</b> im Abschnitt zwischen der Anschlussstelle St. Anton am Arlberg und der Anschlussstelle Langen am Arlberg	Arlberg	Mautstelle St. Jakob

## 2.2 Beschilderung

Am Beginn der jeweiligen Mautstrecke wird die Mautpflicht durch geeignete Vorschriftenzeichen angezeigt.

## 2.3 Mautpflichtiges Straßennetz (Streckenmaut)

Das Durchfahren der bestehenden Mautstellen hat ausschließlich in den dafür gekennzeichneten Spuren zu erfolgen. Diese Spuren können (je nach Kraftfahrzeugaufkommen) entweder im sog. offenen oder im sog. gemischten Spurbetrieb betrieben werden.

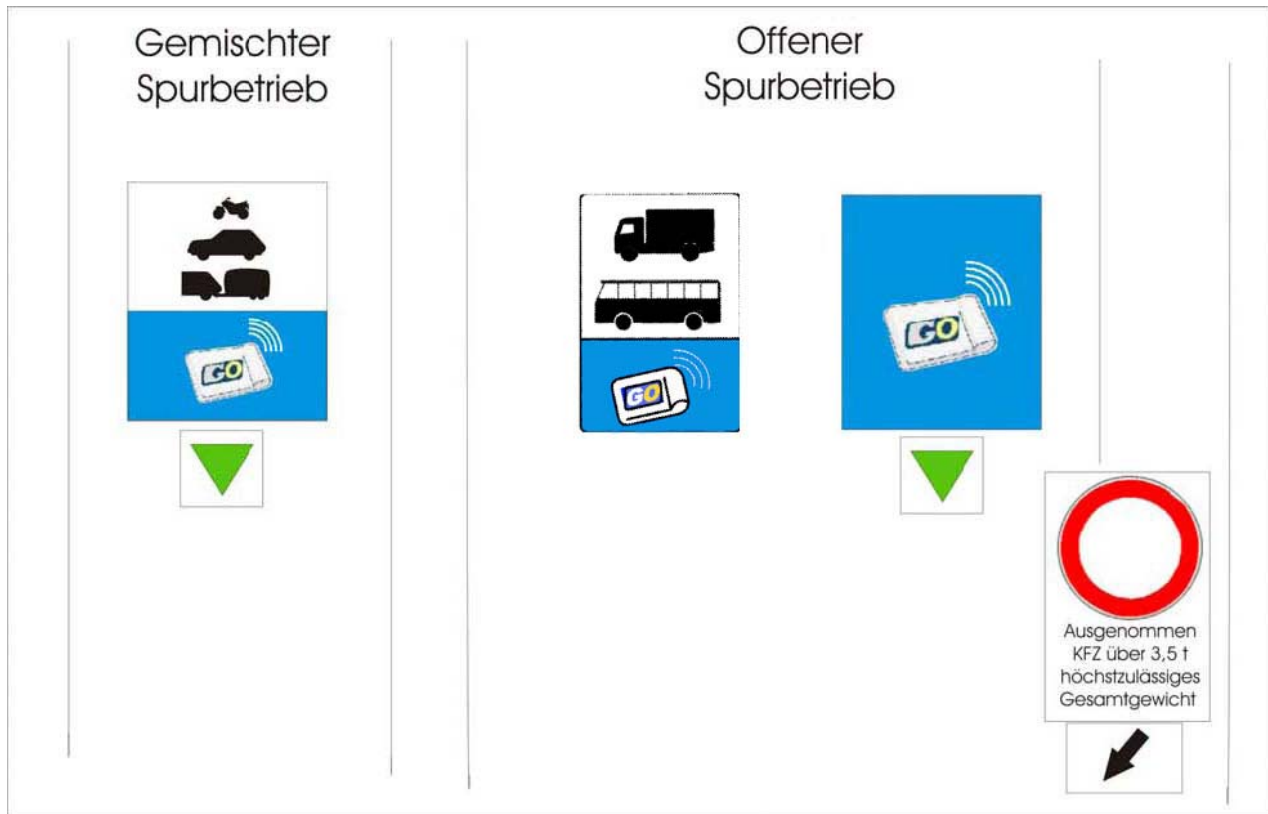
### 2.3.1 Gemischter Spurbetrieb:

Im gemischten Spurbetrieb (siehe Grafik 9) kann die Mautspur sowohl von Kraftfahrzeugen mit einem höchsten zulässigen Gesamtgewicht von bis zu 3,5 t als auch von Kraftfahrzeugen mit einem höchsten zulässigen Gesamtgewicht von mehr als 3,5 t benutzt werden (siehe Mautordnung Teil B). Den Anweisungen des Mautstellenpersonals ist unabdingbar Folge zu leisten. An den Nebenmautstellen werden sämtliche Spuren im gemischten Spurbetrieb betrieben. Eine gesonderte Kennzeichnung hinsichtlich des Spurbetriebes erfolgt daher bei den Nebenmautstellen der A 10 Zederhaus und St. Michael/Lungau sowie der A 13 Zenzenhof, Igls Patsch, Schönberg Stubaital, Matrei Steinach, Nösslach und Brennersee nicht.

### 2.3.2 Offener Spurbetrieb:

Im offenen Spurbetrieb ist eine Spur nur für Kraftfahrzeuge, die der fahrleistungsabhängigen Maut unterliegen, freigegeben. Diese ist besonders gekennzeichnet (siehe Grafik 10).





Grafik 9 „Gemischter Spurbetrieb“

Grafik 10 „Offener Spurbetrieb“

## 2.4 Ausnahmen von der Mautpflicht

### 2.4.1 Permanente Ausnahmen:

Nachfolgende Kraftfahrzeuge sind von der Entrichtung der Streckenmaut befreit:

- Kraftfahrzeuge mit Blaulicht gemäß § 2 Abs. 1 Ziffer 25 StVO 1960, BGBl. Nr. 159 (Einsatzfahrzeuge), wobei die Berechtigung zur Deklaration als Einsatzfahrzeug von der ASFINAG bei der jeweiligen Einsatzleitung stichprobenartig im Nachhinein überprüft wird,
- Heeresfahrzeuge (§ 2 Abs. 1 Ziffer 38 Kraftfahrgesetz 1967),
- Kraftfahrzeuge, die im Rahmen des Übereinkommens zwischen den Vertragsstaaten des Nordatlantikvertrages und den anderen an der Partnerschaft für den Frieden teilnehmenden Staaten über die Rechtsstellung ihrer Truppen („PfP-SOFA“, BGBl. III Nr. 136/1998) eingesetzt werden,
- Kraftfahrzeuge, die in Durchführung von Maßnahmen der Friedenssicherung im Rahmen einer internationalen Organisation, der Organisation für Sicherheit und Zusammenarbeit in Europa oder der Europäischen Union auf Grund eines Beschlusses im Rahmen der gemeinsamen Außen- und Sicherheitspolitik eingesetzt werden.

Sofern Kraftfahrzeuge, an denen Scheinwerfer oder Warnleuchten mit blauem Licht sichtbar außen am Fahrzeug angebracht wurden, mit Probe- oder Überstellungskennzeichen das mautpflichtige Straßennetz benutzen, unterliegen diese Fahrzeuge der Mautpflicht und haben entsprechend den Regelungen dieser Mautordnung die Maut ordnungsgemäß zu entrichten. Wird die Maut nicht ordnungsgemäß entrichtet, wird der Tatbestand der Mautprellerei erfüllt.

#### 2.4.2 Vorübergehende Ausnahmen:

Fahrten im Rahmen von humanitären Hilfstransporten in Notstandsfällen, die von Kraftfahrzeugen durchgeführt werden, deren höchstes zulässiges Gesamtgewicht bis zu 3,5 t beträgt, können von der ASFINAG gemäß § 5 Abs. 2 BStMG anlassbezogen von der Entrichtung der Maut durch Ergänzung dieser Bestimmung ausgenommen werden.

Um eine derartige Fahrt ohne Verpflichtung zur Entrichtung der Mautgebühr an einer Mautstelle (Streckenmaut) durchführen zu können, muss zumindest 24 Stunden vor Benützung des mautpflichtigen Straßennetzes per Mail (info@asfinag.at) oder per Fax (+43 / 1 955 12 77) der Ausnahmeantrag gemäß Anhang 3c (der unter [www.asfinag.at](http://www.asfinag.at) abrufbar ist) ausgefüllt und ordnungsgemäß unterfertigt übermittelt werden. Der Antragsteller erhält eine Rückbestätigung. Der vollständig ausgefüllte, mit der erteilten Antragsnummer versehene und unterfertigte Antrag (Original) ist an der betreffenden Mautstelle abzugeben. Im Falle einer Retourfahrt ist eine Kopie anzufertigen und diese ebenfalls bei der Rückfahrt an der Mautstelle abzugeben.

Diese Regelung gilt ausnahmslos nur für den Fall, dass ein Anlass im Sinne des § 5 Abs. 2 Bundesstraßen-Mautgesetz vorliegt und an dieser Stelle der konkrete Anlassfall in der Mautordnung kundgemacht wird.

### 3 MAUTTARIFE

Die Mauttarife beinhalten 20 % Umsatzsteuer und sind im einzelnen in den nachfolgenden Tabellen dargestellt.

Änderungen der Mauttarife während der Gültigkeitsdauer der verschiedenen, vorweg bezahlten Mautkartenarten (Einzelfahrt, Jahreskarte, 10-Fahrten-Monatskarte, Monatskarte, Anrainerkarte, Videomautkarte) haben keine Auswirkungen auf den bereits bezahlten Mauttarif. Derartige Änderungen führen daher auf keiner Seite zu einem Anspruch auf zusätzliche Bezahlung bzw. auf Rückzahlung der Mautdifferenz. Dies gilt jedoch nicht für Wertkarten gemäß Punkt 3.2.1.

#### 3.1 Allgemeine Mauttarife

Auf den Mautstrecken gelten folgende Mauttarife:

##### 3.1.1 A 9 Gleinalm und A 9 Bosruck

Kategorie 1	Kartenart	Preis	Gleinalm	Bosruck
<b>A 9 Gleinalm Bosruck</b>	Einzelfahrt		€ 7,50	€ 4,50
	Jahreskarte	€ 87,00		
	Jk. Pendler <sup>(1)</sup>		€ 33,50	€ 33,50

(1) siehe Punkt 3.2.2.3

3.1.2 A 10 Tauern/Katschberg

Kategorie 1	Kartenart	Preis	Gesamtstrecke	Teilstrecke
<b>A 10 Tauern/ Katschberg</b>	Einzelfahrt		€ 9,50	€ 4,50
	Jahreskarte	€ 87,00		
	Jk. Pendler <sup>(1)</sup>	€ 33,50		

(1) siehe Punkt 3.2.2.3

A 11 Karawanken

Kategorie 1	Kartenart	Preis	Preis/Fahrt
<b>A 11 Karawanken</b>	Einzelfahrt		€ 6,50
	Wertkarte	€ 58,00	€ 4,00
	10-Fahrten- Monatskarte <sup>(1)</sup>	€ 21,50	€ 2,15

(1) siehe Punkt 3.3.1

3.1.3 A 13 Brenner

Kategorie 1	Kartenart	Preis	Gesamtstrecke	Teilstrecke 1	Teilstrecke 2	Teilstrecke 3	Teilstrecke 4
<b>A 13 Brenner</b>	Einzelfahrt		€ 8,00	€ 1,00	€ 2,00	€ 2,50	€ 4,00
	Jahreskarte	€ 87,00					
	Jk. Pendler <sup>(1)</sup>	€ 33,50					
	Monatskarte <sup>(2)</sup>	€ 33,50					

(1) siehe Punkt 3.2.2.3

(2) siehe Punkt 3.3.3

Gesamtstrecke: Jede Fahrt über die Hauptmautstelle  
 Teilstrecke 1: Innsbruck – Zenzenhof bzw. Brennerpaß – Brennersee und jeweils umgekehrt  
 Teilstrecke 2: Innsbruck – Patsch/Europabrücke bzw. Brennerpaß – Nösslach und jeweils umgekehrt  
 Teilstrecke 3: Innsbruck – Stubaital und umgekehrt  
 Teilstrecke 4: Matrei – Brennerpaß und umgekehrt

3.1.4 S 16 Arlberg Straßentunnel

Kategorie 1	Kartenart	Preis	Preis/Fahrt
<b>S 16 Arlberg Tunnel</b>	Einzelfahrt		€ 8,50
	Jahreskarte	€ 87,00	
	Jk. Pendler <sup>(1)</sup>	€ 33,50	

(1) siehe Punkt 3.2.2.3

## 3.2 Tarifarten neben der Einzelfahrt

Neben den Tarifen der Einzelfahrt werden die in den Punkten 3.2.1 bis 3.4 angeführten Tarifarten angeboten.

### 3.2.1 Wertkarte

Wertkarten werden nur auf der A 11 Karawanken Autobahn angeboten und sind nur dort gültig. Wertkarten sind Magnetstreifenkarten zur Abbuchung (mit einem im Voraus zu entrichtenden Kaufpreis). Die Karten haben eine Gültigkeit von 18 Monaten und sind übertragbar. Restwerte können bei Bezahlung mit einer weiteren Wertkarte oder bei Baraufzahlung angerechnet werden. Nach Ablauf der Gültigkeit der Wertkarte ist eine Rückvergütung nicht verbrauchter Werte nicht möglich.

### 3.2.2 Jahreskarten

#### 3.2.2.1 Allgemeines

Eine Jahreskarte ist eine über das Kennzeichen an das Kraftfahrzeug gebundene Karte mit einjähriger Gültigkeit ab Ausstellung. Eine Jahreskarte berechtigt zur unbeschränkten Benützung einer bestimmten Mautstrecke. Für die A 11 Karawanken Autobahn werden keine Jahreskarten angeboten. Für Probefahrt- und Überstellungskennzeichen kann keine Jahreskarte ausgestellt werden.

#### 3.2.2.2 Jahreskarte mit Vignettenanrechnung

Gemäß § 13 Abs. 3 Ziffer 2 BStMG wird bei Vorlage der Allonge (Vignettenkontrollabschnitt) einer gültigen PKW- oder Motorrad-Jahresvignette für eine der Mautstrecken einmalig ein Betrag von EUR 40,00 (inklusive 20 % Umsatzsteuer) auf den Kaufpreis einer Jahreskarte angerechnet.

#### 3.2.2.3 Jahreskarte für Pendler

Die Jahreskarte für Pendler gilt ein Jahr ab Ausstellung. Für alle Strecken, mit Ausnahme der A 11 Karawanken Autobahn, sind Jahreskarten für Pendler unter folgenden Voraussetzungen erhältlich:

- Der Antragsteller ist Arbeitnehmer (gilt auch für Präsenzdienler).
- Wohnort und Arbeitsplatz werden durch geeignete Bestätigungen glaubhaft und überprüfbar nachgewiesen. Die Benutzung der mautpflichtigen Strecke muss entweder unabdingbar sein oder zumindest die kürzeste Strecke darstellen.
- Die Wegentfernung zwischen Wohnort und Arbeitsplatz beträgt nicht mehr als 150 km.
- Die Jahreskarte für Pendler wird nur auf ein für den Pendler zugelassenes Kraftfahrzeug ausgestellt.

Gemäß § 13 Abs. 3 Ziffer 1 BStMG wird bei Vorlage der Allonge (Vignettenkontrollabschnitt) einer gültigen PKW-Jahresvignette die Pendlerkarte kostenlos ausgestellt. Für die Mautstrecken

der A 9 Bosruck/Gleinalm erfolgt die Prüfung der oben genannten Voraussetzungen für jede Teilstrecke gesondert.

### 3.2.3 Jahreskarte für behinderte Fahrzeuglenker

Die Jahreskarte für behinderte Lenker zum Preis von EUR 7,00 (inkl. 20% Umsatzsteuer) ist unter folgenden Voraussetzungen erhältlich:

- Vorlage eines Parkausweises für Behinderte.
- Eintragung einer Einschränkung der Lenkbefugnis auf den Betrieb eines behindertengerecht umgebauten Kraftfahrzeugs im gültigen Führerschein (zumindest Eintragung der Einschränkung auf Automatikgetriebe).
- Die Jahreskarte für behinderte Lenker wird nur auf ein für den behinderten Lenker zugelassenes Kraftfahrzeug ausgestellt.

Die Karte wird zusätzlich auf den Namen der berechtigten Person ausgestellt und gilt mit Ausnahme der A 11 Karawanken Autobahn und abweichend von der Bestimmung für Jahreskarten auf allen Streckenmauten (Mautordnung Teil A II) der ASFINAG.

## 3.3 Sonderregelungen

### 3.3.1 10-Fahrten-Monatskarte auf der A 11

Eine über das Kennzeichen an das Kraftfahrzeug gebundene Karte mit der Berechtigung für zehn Fahrten durch den Karawankentunnel während 30 Kalendertagen ab Ausstellung der Karte. Nach Ablauf der 30 Kalendertage ist eine Rückvergütung nicht verbrauchter Fahrten ausgeschlossen.

### 3.3.2 Jahreskarte für behinderte Lenker auf der A 13

Anstelle der unter 3.2.3 angeführten Jahreskarte für behinderte Lenker ist auf der A 13 eine Jahreskarte für behinderte Lenker zum Preis von 33,50 EUR (inkl. 20 % Ust.) unter folgenden Voraussetzungen erhältlich.

Bezugsberechtigt sind:

- Inhaber von Amtsbescheinigungen und Opferausweisen, bei denen die Minderung der Erwerbsfähigkeit mindestens 50 % beträgt
- Schwerbeschädigte nach § 9 Abs. 2 Kriegsopferversorgungsgesetz, BGBl 152/ 1957
- Zivilblinde mit Blindenausweis
- Behinderte, die eine Behinderung von mindestens 50 % nachweisen können

Diese Jahreskarte gilt ausschließlich nur auf der A 13 – Brenner Autobahn. Gemäß § 13 Abs. 3 Ziffer 1 BStMG wird bei Vorlage der Allonge (Vignettenabschnitt) einer gültigen PKW-Jahresvignette die Jahreskarte für behinderte Lenker kostenlos ausgestellt.

### 3.3.3 A 13 Monatskarte

Eine über das Kennzeichen an das Kraftfahrzeug gebundene Karte mit der Berechtigung, innerhalb von 30 Kalendertagen ab Ausstellung der Karte eine beliebige Anzahl von Fahrten auf der Brennerautobahn durchzuführen. Die Ausstellung erfolgt gegen Vorlage der Zulassungsbescheinigung.

### 3.3.4 A 13 Anrainerkarte

Die Bewohner des Wipp- und Stubaitales erhalten bei Erfüllung der nachfolgenden Voraussetzungen eine Anrainerkarte:

- Der Antragsteller ist eine natürliche Person.
- Der Wohnort wird durch geeignete Bestätigungen glaubhaft und überprüfbar nachgewiesen.
- Die Anrainerkarte wird nur auf ein für den Antragsteller zugelassenes Kraftfahrzeug ausgestellt.

Bei Vorlage der Allonge (Vignettenkontrollabschnitt) einer gültigen Pkw-Jahresvignette wird die Anrainerkarte kostenlos ausgestellt.

### 3.3.5 Videomautkarte

Für die Streckenmautabschnitte auf der A 9 Pyhrn Autobahn, A 10 Tauern Autobahn, A 13 Brenner Autobahn und der S 16 Arlberg Schnellstraße kann die Streckenmaut über einen Vorverkauf entrichtet werden. Der Vorverkauf findet

- über das Internet (unter [www.videomaut.at](http://www.videomaut.at)),
- über SMS, sowie
- bei bestimmten Vertriebsstellen

statt.

Videomautkarten haben eine Gültigkeit von einem Jahr ab Ausstellung. Aktuelle Detailinformationen sind unter [www.videomaut.at](http://www.videomaut.at) abrufbar.

## 3.4 Kennzeichengebundene Karten

Für Probefahrt- oder Überstellungskennzeichen werden keine kennzeichengebundenen Karten ausgestellt.

Es besteht während der Laufzeit von kennzeichengebundenen Karten nur einmalig die Möglichkeit, diese gegen Vorlage der Karte auf ein anderes Kennzeichen umzuschreiben. Die Bearbeitungsgebühr hierfür beträgt EUR 6,50 (inkl. 20 % Umsatzsteuer).

Kennzeichengebundene Karten können bei Verlust gegen eine Bearbeitungsgebühr von EUR 6,50 (inkl. 20 % Umsatzsteuer) ersetzt werden.

## 4 ZAHLUNGSMITTEL

Die Bezahlung an den Mautstrecken hat ausschließlich in EURO zu erfolgen. Die Information, welche Zahlungsarten bzw. -mittel darüber hinaus zulässig sind, ist im Anhang 2 enthalten sowie im Internet unter [www.asfinag.at](http://www.asfinag.at) bzw. beim Kundenservice (siehe Information bei Punkt 8) erhältlich.

## 5 MAUTAUF SICHTSORGANE

Die Mautaufsichtsorgane sind Organe der öffentlichen Aufsicht. Sie werden von der ASFINAG bestimmt und von den Bezirksverwaltungsbehörden dazu bestellt und vereidigt.

Mautaufsichtsorgane müssen bei Ausübung ihres Dienstes den folgend beschriebenen Ausweis mitführen und diesen den Betroffenen auf Verlangen vorweisen. Der Ausweis für Mautaufsichtsorgane, der ihre amtliche Eigenschaft bestätigt, hat Scheckkartengröße, ist beidseitig bedruckt und enthält insbesondere nachfolgende Informationen: Lichtbild, Name sowie Dienstnummer des Mautaufsichtsorgans (siehe Grafik 11).



Grafik 11

Die Kontrollfahrzeuge der Mautaufsichtsorgane sind Kraftfahrzeuge des öffentlichen Sicherheitsdienstes gemäß § 20 Abs. 1 lit. d Kraftfahrgesetz 1967. Es handelt sich dabei um silbergraue Einsatzfahrzeuge, die mit Blaulicht und Folgetonhorn ausgestattet sind. Weiters sind sie mit folgenden Aufschriften versehen: „ASFINAG“, „Mautaufsicht“ und „Service- und Kontrolldienst der ASFINAG“ (siehe Grafik 12).



Grafik 12

## 6 KONSEQUENZEN BEI NICHT SACHGEMÄSSER ENTRICHTUNG DER TARIFE

Die Mautaufsichtsorgane bzw. das Mautpersonal sind berechtigt, kennzeichengebundene Karten einzuziehen, falls diese Karten für nicht berechnigte Kraftfahrzeuge verwendet werden.

Weiters sind die Mautaufsichtsorgane zum Zwecke der Kontrolle der ordnungsgemäßen Entrichtung der Maut sowie der Durchführung von Verkehrserhebungen berechnigt, Kraftfahrzeuge unter Zuhilfenahme von automatischen Verkehrsleiteinrichtungen auf die Mautkontrollplätze, derzeit Brenner-West, auszuleiten.

## 7 GERICHTSSTAND UND ANWENDBARES RECHT

Für alle zivilrechtlichen Streitigkeiten in Zusammenhang mit dieser Mautordnung bzw. der Benutzung des mautpflichtigen Straßennetzes ist für Klagen gegen ASFINAG das für den ersten Wiener Gemeindebezirk – Innere Stadt jeweils sachlich zuständige Gericht ausschließlich zuständig. Es gilt ausschließlich österreichisches Recht unter Ausschluss der Kollisionsnormen des Internationalen Privatrechts.



## **8 ZUSTÄNDIGKEIT UND KUNDENSERVICE**

Für Anfragen oder Reklamationen steht zentral die ASFINAG Maut Service GmbH zur Verfügung.

**ASFINAG Maut Service GmbH**  
**Alpenstraße 94**  
**A-5020 Salzburg**

**TEL.: +43 (0) 800 400 11 400 oder +43 / 1 955 12 66**

**Fax.: +43 (0) 800 400 11 444 oder +43 / 1 955 12 77**

**E-Mail: [info@asfinag.at](mailto:info@asfinag.at)**

## TEIL B: MAUTORDNUNG FÜR MEHRSPURIGE KRAFTFAHRZEUGE MIT EINEM HÖCHSTEN ZULÄSSIGEN GESAMTGEWICHT VON MEHR ALS 3,5 TONNEN

### 1 ALLGEMEINES

Die Einhebung der fahrleistungsabhängigen Maut erfolgt durch ein vollelektronisches Mautsystem.

Das gesamte mautpflichtige Straßennetz ist in einzelne Mautabschnitte geteilt, wobei die Maut für jeden einzelnen Mautabschnitt gesondert eingehoben wird. Voraussetzung für die ordnungsgemäße Mautentrichtung ist das Mitführen eines zugelassenen und korrekt funktionierenden sowie dauerhaft ordnungsgemäß angebrachten Fahrzeuggerätes (GO-Box oder Split-GO-Box, beide nachfolgend gemeinsam auch kurz als „GO-Box“ bezeichnet – siehe Punkt 5.7.1 Mautordnung Teil B (Verweise auf die jeweiligen Punkte in diesem Teil B der Mautordnung beziehen sich – sofern nicht anders angeführt – auf die jeweiligen Punkte des Teils B der Mautordnung) – oder eines anderen zugelassenen Fahrzeuggerätes – siehe Punkt 5.8) im mautpflichtigen Kraftfahrzeug. Grundsätzlich sind zwischen den einzelnen Anschlussstellen des mautpflichtigen Straßennetzes auf Stahlkonstruktionen über der Fahrbahn Antennen (Funkbaken) angebracht (sogenannte Mautabbuchungsstellen bzw. Mautportale – siehe Grafik 13).



Grafik 13

Beim Durchfahren einer Mautabbuchungsstelle tritt das im Kraftfahrzeug mitgeführte Fahrzeuggerät mit den straßenseitigen Antennen der Mautabbuchungsstelle mittels Mikrowellentechnologie in Verbindung und generiert in der Folge eine Mauteinhebung (kurz Mauttransaktion bzw. -abbuchung).

Die ASFINAG hat das Recht, die zu entrichtende Maut für einzelne Mautabschnitte gemäß Punkt 7.3 ausschließlich automationsunterstützt nachzuerrechnen und von der Errichtung einer eigenen Mautabbuchungsstelle für diese einzelnen Mautabschnitte abzusehen. Die für diese nachzuerrechnenden Mautabschnitte gültigen Tarife je Kategorie werden im Anhang 4 ausgewiesen.

Gemäß § 4 Bundesstraßen-Mautgesetz 2002 idgF (BStMG) sind Kraftfahrzeuglenker und Zulassungsbesitzer gemeinsam Mautschuldner; beide werden im folgenden auch kurz „Kunde“ bezeichnet.

## 2 ANWENDUNGSBEREICH

Die Mautordnung Teil B findet Anwendung auf alle mehrspurigen Kraftfahrzeuge mit einem höchsten zulässigen Gesamtgewicht von mehr als 3,5 t. Diese unterliegen einer fahrleistungsabhängigen Maut.

Mehrspurige Kraftfahrzeuge, die noch nie zum Verkehr zugelassen waren und Probefahrt- oder Überstellungskennzeichen führen, unterliegen der fahrleistungsabhängigen Maut, sofern ihr Eigengewicht mehr als 3,5 t beträgt. Bei Fahrten mit Probefahrt- oder Überstellungskennzeichen ist eine Kopie des Typenscheines bzw. eine Bestätigung des Erzeugers oder dessen gemäß § 29 Abs. 2 KFG Bevollmächtigten über das Eigengewicht des Kraftfahrzeuges mitzuführen, die über Verlangen vorzuweisen ist. Wird aufgrund dieses Verlangens kein ordnungsgemäßer Nachweis erbracht, gilt das kontrollierte mehrspurige Kraftfahrzeug als ein Kraftfahrzeug mit einem Eigengewicht von mehr als 3,5 t.

Für Anhänger, die von mehrspurigen Kraftfahrzeugen gezogen werden, deren höchstes zulässiges Gesamtgewicht nicht mehr als 3,5 Tonnen beträgt, ist keine Maut zu entrichten.

## 3 MAUTPFLICHT

### 3.1 Mautpflichtiges Straßennetz

Die Benützung der nachfolgend genannten und dargestellten Autobahnen und Schnellstraßen mit mautpflichtigen Kraftfahrzeugen unterliegt der fahrleistungsabhängigen Maut.



Grafik 14

Ausschnitt Wien:



Grafik 15

Folgende Autobahn- oder Schnellstraßenabschnitte sind gemäß der Mautstreckenausnahmenverordnung des Bundesministers für Verkehr, Innovation und Technologie idgF von der Pflicht zur Errichtung einer fahrleistungsabhängigen Maut ausgenommen:

- S 2 Wiener Nordrand Schnellstraße im Abschnitt Wien (Hirschstetten (A 23) - Wagramer Straße)
- S 5 Stockerauer Schnellstraße im Abschnitt zwischen der Anschlussstelle Grafenwörth und Krems (Landesstraße B 3, Landesstraße B 37)

### 3.1.1 Bereiche mit bestehenden Streckenmauten

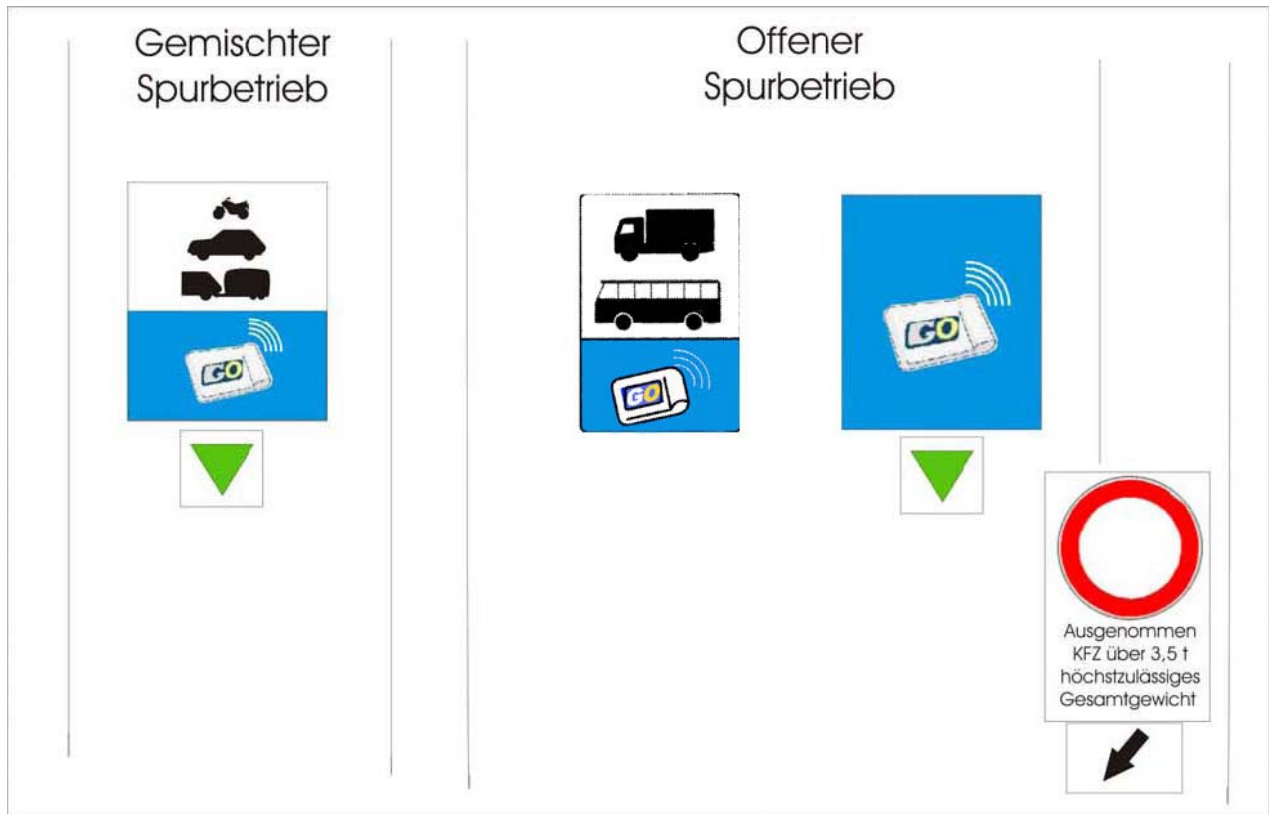
Dies gilt auch für die Benützung der Autobahnen und Schnellstraßen mit bestehenden Mautstellen (A 9, A 10, A 11, A 13 und S 16). Eine manuelle Bezahlung der Maut an den bestehenden Mautkassen ist für Kraftfahrzeuge mit einem höchsten zulässigen Gesamtgewicht von mehr als 3,5 t nicht mehr möglich. Das Durchfahren der bestehenden Hauptmautstellen hat ausschließlich in den dafür gekennzeichneten Spuren zu erfolgen. Diese Spuren können (je nach Kraftfahrzeugaufkommen) entweder im sog. offenen oder im sog. gemischten Spurbetrieb betrieben werden.

#### 3.1.1.1 Gemischter Spurbetrieb

Im gemischten Spurbetrieb kann die Mautspur sowohl von Kraftfahrzeugen mit einem höchsten zulässigen Gesamtgewicht von bis zu 3,5 t (siehe Mautordnung Teil A II), als auch von Kraftfahrzeugen mit einem höchsten zulässigen Gesamtgewicht von mehr als 3,5 t benutzt werden (siehe entsprechende Kennzeichnung – Grafik 16 unten). Der in der gemischten Mautspur befindliche Schranken öffnet sich bei Kraftfahrzeugen mit einem höchsten zulässigen Gesamtgewicht von mehr als 3,5 t, sofern die fahrleistungsabhängige Maut ordnungsgemäß entrichtet wurde, automatisch. Sollte dies nicht der Fall sein, bleibt der Schranken geschlossen. Den Anweisungen des Mautstellenpersonals ist sodann unabdingbar Folge zu leisten. An den Nebenmautstellen werden sämtliche Spuren im gemischten Spurbetrieb betrieben. Eine gesonderte Kennzeichnung hinsichtlich des Spurbetriebes erfolgt daher bei den Nebenmautstellen der A 10 Zederhaus und St. Michael/Lungau sowie der A 13 Zenzenhof, Igls Patsch, Schönberg Stubaital, Matriei Steinach, Nösslach und Brennersee nicht.

### 3.1.1.2 Offener Spurbetrieb

Im offenen Spurbetrieb ist eine Spur nur für Kraftfahrzeuge, die der fahrleistungsabhängigen Maut unterliegen, freigegeben. Diese ist besonders gekennzeichnet (siehe Grafik 17).



Grafik 16 „Gemischter Spurbetrieb“

Grafik 17 „Offener Spurbetrieb“

### 3.1.2 Mautpflicht in Baustellenbereichen

Eine Mautpflicht besteht auch uneingeschränkt in Baustellenbereichen. Die uneingeschränkte Mautpflicht gilt insbesondere auch für Baustellenbereiche, bei denen es notwendig ist, die Verkehrsführung zu ändern und / oder einen Gegenverkehrsbereich einzurichten. Der Mautpflicht unterliegen auch Fahrzeuge bei Fahrten zur und / oder von der Baustelle.

Ausgenommen sind lediglich Fahrten, die auf der nicht für den Verkehr freigegebenen Fahrbahn stattfinden. Diese Befreiung setzt voraus, dass das mautpflichtige Fahrzeug gemäß Punkt 5 ordnungsgemäß zum System angemeldet wurde sowie eine im Kraftfahrzeug befindliche GO-Box (sowohl im Pre-Pay, als auch im Post-Pay Verfahren) außer Funktion gesetzt wird, indem die GO-Box mittels einer durch die ASFINAG Maut Service GmbH an den GO VERTRIEBSSTELLEN (siehe Punkt 5.3) zur Verfügung gestellten Abschirmverpackung ordnungsgemäß verschlossen wird (d.h. durch mindestens dreifaches Umschlagen der Verpackungsöffnung und anschließende Fixierung durch Heftklammern oder Verkleben mittels Klebeband). Sollte die GO-Box nicht außer Funktion gesetzt werden, kommt es systembedingt zu einer Mauttransaktion bzw. -abbuchung. In einem solchen Fall ist die Rückerstattung der Maut ausgeschlossen.

### 3.1.3 Befristete Zu- und Abfahrten gemäß § 26 Abs. 2 Bundesstraßengesetz

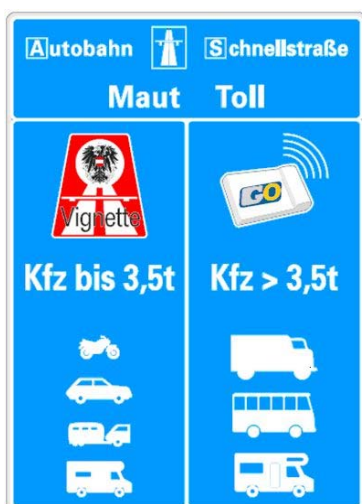
Das Bestehen von Zu- und Abfahrten gemäß § 26 Abs. 2 Bundesstraßengesetz 1971 (d.h. bei zeitlich befristeten Zu- und Abfahrten vom mautpflichtigen Straßennetz im Zusammenhang mit im öffentlichen Interesse liegenden Infrastrukturbauten) hat für die gemäß § 9 Abs. 4 BStMG festzulegenden Mautabschnitte und Mautabschnittstarife keinerlei Auswirkungen (siehe auch Punkt 4). Je nach Lage der Mautabbuchungsstation einerseits und der innerhalb eines Mautabschnitts errichteten Zu- und Abfahrten andererseits ist - wenn eine Mautabbuchungsstation zur Verrechnung des gegenständlichen Mautabschnittes passiert wird - der Mautabschnittstarif auch dann in voller Höhe zu entrichten, wenn der betroffene Mautabschnitt nur teilweise benutzt wird.

## 3.2 Beschilderung

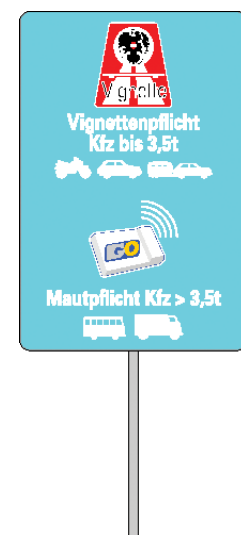
Im Bereich der Bundesstraßen- und Landesstraßen-Grenzübergänge mit Kraftfahrzeugverkehr wird durch Hinweisschilder über die Mautpflicht informiert (siehe unten Grafik 18 und 19). Die Mautpflicht wird weiters durch zusätzliche Hinweisschilder an allen Auffahrten zu mautpflichtigen Autobahnen und Schnellstraßen angezeigt (siehe unten Grafik 20).



Grafik 18\*



Grafik 19\*



Grafik 20\*

(\* Vignetten-Symbol zeigt die Mautpflicht in Bezug auf Kraftfahrzeuge mit einem höchsten zulässigen Gesamtgewicht von nicht mehr als 3,5 t an – siehe Mautordnung Teil A I

### 3.3 Ausnahmen von der Mautpflicht

#### 3.3.1 Permanente Ausnahmen

Von der Mautpflicht permanent ausgenommen sind ausschließlich nachfolgend genannte Fahrzeuge:

- Kraftfahrzeuge, an denen gemäß § 20 Abs. 1 lit. d und Abs. 5 Kraftfahrgesetz 1967, BGBl. Nr. 267, Scheinwerfer oder Warnleuchten mit blauem Licht sichtbar außen am Fahrzeug angebracht sind
- Heeresfahrzeuge (§ 2 Abs. 1 Ziffer 38 Kraftfahrgesetz 1967)
- Fahrzeuge, die im Rahmen des Übereinkommens zwischen den Vertragsstaaten des Nordatlantikvertrages und den anderen an der Partnerschaft für den Frieden teilnehmenden Staaten über die Rechtsstellung ihrer Truppen („PfP-SOFA“, BGBl. III Nr. 136/1998) eingesetzt werden. Werden bei diesen Fahrten nicht militärische Fahrzeuge eingesetzt, unterliegen diese Fahrzeuge vorläufig den Bestimmungen der fahrleistungsabhängigen Maut. Die im Zuge dieser Fahrten bezahlte Maut wird von der ASFINAG spesenfrei rückerstattet. Das Ersuchen um Rückerstattung ist von der jeweils zuständigen staatlichen Behörde nach Abschluss der Fahrten unter Vorlage der entsprechenden Nachweise direkt an die ASFINAG Maut Service GmbH (siehe Anhang 7b) zu richten.
- Fahrzeuge, die in Durchführung von Maßnahmen der Friedenssicherung im Rahmen einer internationalen Organisation, der Organisation für Sicherheit und Zusammenarbeit in Europa oder der Europäischen Union auf Grund eines Beschlusses im Rahmen der gemeinsamen Außen- und Sicherheitspolitik eingesetzt werden. Werden bei diesen Fahrten nicht militärische Fahrzeuge eingesetzt, unterliegen diese Fahrzeuge vorläufig den Bestimmungen der fahrleistungsabhängigen Maut. Die im Zuge dieser Fahrten bezahlte Maut wird von der ASFINAG spesenfrei rückerstattet. Das Ersuchen um Rückerstattung ist von der jeweils zuständigen staatlichen Behörde nach Abschluss der Fahrten unter Vorlage der entsprechenden Nachweise direkt an die ASFINAG Maut Service GmbH (siehe Punkt 13) zu richten.
- Kraftfahrzeuge des öffentlichen Sicherheitsdienstes, der Finanzverwaltung, der Justizwache, ausländischer Sicherheitsbehörden gemäß § 2 Abs. 3 Polizeikooperationsgesetz, BGBl. Nr. 104/1997, ausländischer Zoll- und Justizbehörden wenn und soweit an diesen Scheinwerfer oder Warnleuchten mit blauem Licht sichtbar angebracht sind.
- Kraftfahrzeuge eines öffentlichen ausländischen Hilfsdienstes, einer ausländischen Feuerwehr oder eines ausländischen Rettungsdienstes, sofern an diesen Scheinwerfer oder Warnleuchten mit blauem Licht sichtbar angebracht sind und die Führung von Scheinwerfern bzw. Warnleuchten mit blauem Licht entsprechend dem Recht des ausländischen Zulassungsstaates berechtigter Weise erfolgt.

Sofern Kraftfahrzeuge, an denen Scheinwerfer oder Warnleuchten mit blauem Licht sichtbar außen am Fahrzeug angebracht wurden, mit Probe- oder Überstellungskennzeichen das mautpflichtige Straßennetz benützen, unterliegen diese Fahrzeuge der Mautpflicht und haben entsprechend den Regelungen dieser Mautordnung die Maut ordnungsgemäß zu entrichten. Wird die Maut nicht ordnungsgemäß entrichtet, wird der Tatbestand der Mautprellerei erfüllt.



### 3.3.2 Vorübergehende Ausnahmen

Fahrten im Rahmen von humanitären Hilfstransporten in Notstandsfällen, die von Kraftfahrzeugen durchgeführt werden, deren höchstes zulässiges Gesamtgewicht mehr als 3,5 t beträgt, können von der ASFINAG gemäß § 5 Abs. 2 BStMG anlassbezogen von der Entrichtung der Maut durch Ergänzung dieser Bestimmung ausgenommen werden.

Um eine derartige Fahrt ohne Verpflichtung zur Entrichtung der Maut (die Ausstattung des Kraftfahrzeuges mit einer GO-Box oder einem anderen zugelassenen Fahrzeuggerät ist nicht notwendig) durchführen zu können, muss zumindest 30 Minuten vor Benützung des mautpflichtigen Straßennetzes im INTERNET unter [www.go-maut.at](http://www.go-maut.at) der Ausnahmeantrag (siehe Anhang 3b) ausgefüllt und anschließend ausgedruckt werden. Dieser ist sodann ordnungsgemäß zu unterfertigen. Sollte kein Internet zur Verfügung stehen, hat der Antragsteller das ASFINAG SERVICE CENTER (Telefonnummer siehe bei Punkt 5.3 und Information bei Punkt 13) anzurufen. Der Antrag wird gemäß den Angaben des Antragsstellers vom ASFINAG SERVICE CENTER Mitarbeiter ausgefüllt und an den Antragsteller gefaxt, dieser ist wiederum ordnungsgemäß zu unterfertigen. Jeder Antrag verfügt über eine spezifische Antragsnummer und ist für einen frei zu wählenden Kalendertag gültig. Bei nationalen Katastrophen kann die ASFINAG eine Ausnahme von der Mautpflicht auch für einen Zeitraum gewähren. Der vollständig ausgefüllte und unterfertigte Antrag (Original) ist während der mautbefreiten Fahrt mitzuführen und auf Verlangen als Nachweis der Berechtigung vorzuweisen. Vor Fahrtantritt ist der Antragsteller verpflichtet, die Ausnahme von der Mautpflicht aktivieren zu lassen. Dies erfolgt über das ASFINAG SERVICE CENTER (Telefonnummer siehe bei Punkt 5.3 und Information bei Punkt 13) unter Bekanntgabe des Kennzeichens und der spezifischen Antragsnummer.

Sollte dennoch eine GO-Box oder ein anderes zugelassenes Fahrzeuggerät mitgeführt werden, so muss nachfolgendes beachtet werden: Die Befreiung von der Entrichtung der Maut setzt voraus, dass eine für das Pre-Pay Verfahren genutzte GO-Box durch den Kunden (siehe Punkt 5.5.1 und Punkt 5.5.3) für die Dauer der mautbefreiten Fahrt außer Funktion gesetzt wird, so etwa durch ordnungsgemäßen Verschluss (mindestens dreifaches Umschlagen der Verpackungsöffnung und anschließende Fixierung durch Heftklammern oder Verkleben mittels Klebeband) mit einer durch die ASFINAG Maut Service GmbH an den GO VERTRIEBSSTELLEN (siehe Punkt 5.3) zur Verfügung gestellten Abschirmverpackung.

Sollte die GO-Box im Pre-Pay Verfahren nicht außer Funktion gesetzt werden, kommt es systembedingt zu einer Mauttransaktion bzw. -abbuchung. In einem solchen Fall ist die Rückerstattung der abgebuchten Beträge ausgeschlossen.

Eine im Post-Pay Verfahren genutzte GO-Box oder ein anderes zugelassenes Fahrzeuggerät (siehe Punkt 5.5.1 und Punkt 5.5.2) unterliegt nicht diesen Vorgaben. Sie muss daher nicht außer Funktion gesetzt werden und kann im Kraftfahrzeug verbleiben. Diese Regelung gilt ausnahmslos nur für den Fall, dass ein Anlass im Sinne des § 5 Abs. 2 Bundesstraßen-Mautgesetz vorliegt und an dieser Stelle der konkrete Anlassfall in der Mautordnung kundgemacht wird.



### 3.3.3 Besondere Ausnahmen

Kraftfahrzeuge, die abgeschleppt werden, sind von der Entrichtung der fahrleistungsabhängigen Maut für die Dauer des Abschleppvorgangs befreit. Sowohl die Achsen des abzuschleppenden Kraftfahrzeuges als auch die allenfalls vorhandenen Achsen eines etwaigen gesondert abzuschleppenden Anhängers bzw. Wohnmobils erhöhen nicht die einzustellende Kategorie des Abschleppfahrzeuges. Diese Befreiung setzt voraus, dass eine im abgeschleppten Kraftfahrzeug befindliche GO-Box (sowohl im Pre-Pay, als auch im Post-Pay Verfahren) außer Funktion gesetzt wird, indem die GO-Box mittels einer durch die ASFINAG Maut Service GmbH an den GO VERTRIEBSSTELLEN (siehe Punkt 5.3) zur Verfügung gestellten Abschirmverpackung ordnungsgemäß verschlossen wird (d.h. durch mindestens dreifaches Umschlagen der Verpackungsöffnung und anschließende Fixierung durch Heftklammern oder Verkleben mittels Klebeband). Sollte die GO-Box nicht außer Funktion gesetzt werden, kommt es systembedingt zu einer Mauttransaktion bzw. -abbuchung. In einem solchen Fall ist die Rückerstattung der Maut ausgeschlossen.

Es wird ausdrücklich darauf hingewiesen, dass das abzuschleppende Kraftfahrzeug unverzüglich über die nächste Abfahrtsstraße (Anschlussstelle) von der Autobahn bzw. Schnellstraße zu entfernen ist (§ 46 Abs. 3 StVO 1960).

## 4 MAUTTARIFE

Der Grundkilometertarif für Kraftfahrzeuge mit zwei Achsen für die fahrleistungsabhängige Maut wird mit Verordnung des Bundesministers für Verkehr, Innovation und Technologie im Einvernehmen mit dem Bundesminister für Finanzen (Mauttarifverordnung) festgelegt. Der für jeden einzelnen Mautabschnitt gültige (netto) Mauttarif, differenziert nach der Achsenanzahl des Kraftfahrzeuges gemäß § 9 Abs. 2 BStMG, wird im Anhang 4 festgelegt.

In der Mauttarifverordnung wird ferner die Tarifgruppe für die einer Tarifgruppe zugeordneten EURO-Emissionsklassen sowie ein nach Tarifgruppen differenzierter Grundkilometertarif gemäß § 9 BStMG festgelegt.

Unter einer Tarifgruppe ist die Zusammenfassung aller EURO-Emissionsklassen zu verstehen, für die derselbe Mauttarif zur Anwendung gelangt.

Die EURO-Emissionsklasse ist eine Eigenschaft des Kraftfahrzeuges, die sich aus den Emissionswerten gemäß Anhang 0 der Richtlinie 1999/62/EG ergibt. Ausschlaggebend für die Emissionswerte und damit für die EURO-Emissionsklasse ist der im Kraftfahrzeug eingebaute Motor. Folgende Tarifgruppen sind vorgesehen:

TARIFGRUPPE	EURO-EMISSIONSKLASSE
A	EEV (und künftig EURO VI)
B	EURO IV und V
C	EURO 0-III

Der für jeden einzelnen Mautabschnitt gültige (netto) Mauttarif, differenziert nach der jeweiligen Tarifgruppe gemäß § 9 Abs 5 und 6 BStMG sowie der Achsenanzahl des Kraftfahrzeuges gemäß § 9 Abs 2 BStMG, wird im Anhang 4 festgelegt. Die Gültigkeit des nach Tarifgruppe und Achsenanzahl differenzierten Mauttarifs je Mautabschnitt setzt die Erlassung einer gesonderten Mauttarifverordnung voraus, die voraussichtlich mit Wirkung 01.01.2010 in Kraft treten wird.

Die gültigen Kilometertarife (ohne Umsatzsteuer) sind im Anhang 4 angeführt und gemäß § 9 Abs. 2 BStMG je nach Zahl der am Kraftfahrzeug bzw. der Kraftfahrzeugkombination angebrachten Achsen sowie gemäß § 9 Abs 5 BStMG je nach Tarifgruppe unterschiedlich. Dabei sind angebrachte Liftachsen, Tandemachsen und Doppelachsen mitzuzählen. Stützachsen sowie Anhänger, die von Omnibussen oder von Wohnmobilen im Sinne des § 2 Abs. 1 Ziffer 28a Kraftfahrgesetz 1967 gezogen werden, sind hingegen bei der Ermittlung der Achsanzahl nicht zu berücksichtigen.

Für die gemäß § 10 Abs. 2 BStMG genannten Mautabschnitte wurden die Tarife je Achsenanzahl und Tarifgruppe (Gruppenermittlung wie oben ausgeführt) gemäß § 9 Abs. 7 BStMG in der Mauttarifverordnung festgelegt, wobei für die Benützung der A 13 Brenner Autobahn im Zeitraum zwischen 22.00 Uhr und 5.00 Uhr ein Nachttarif für Kraftfahrzeuge der Kategorie 4 eingehoben wird. Dieser Nachttarif gilt nicht für Omnibusse und Wohnmobile. Maßgeblich für die Anwendung des Nachttarifs ist die im Zeitpunkt der Durchfahrt durch die jeweilige Mautabbuchungsstelle im Mautsystem registrierte Zeit (dabei wird die Zeit der Funkuhr als Referenzzeitquelle herangezogen).

Für Fahrzeuge der Kategorie 4, für die der Nachttarif auf der A 13 nicht zur Anwendung kommt, aber aus technischen Gründen verrechnet wird, besteht für den Zulassungsbesitzer binnen sechs Monate ab Durchfahrt die Möglichkeit, über Antrag den Differenzbetrag zwischen Nachttarif und Normaltarif refundiert zu erhalten (siehe Anhang 6). Das Antragsformular ist an der Hauptmautstelle in Schönberg sowie im Internet der ASFINAG unter [www.asfinag.at](http://www.asfinag.at) erhältlich. Beim erstmaligen Antrag sind folgende Unterlagen einzubringen:

- Information über Ort und Zeit der Durchfahrt (Einzelleistungsinformation oder Transaktionsinformation [das ist die Information über die letzten 30 in der GO-Box gespeicherten Transaktionen] an den GO VERTRIEBSSTELLEN)
- Kopie der Zulassungsbescheinigung
- Empfänger und Bankverbindung für die Überweisung des zu erstattenden Betrags

Sofern sich bei den Daten keine Änderungen ergeben haben, ist bei wiederholten Anträgen für dasselbe Fahrzeug nur mehr die Information über Ort und Zeit der Durchfahrt beizubringen. Der Antrag ist per Post oder Fax an die ASFINAG Maut Service GmbH (siehe Punkt 13) zu richten.

Wird die Fahrt im Pre-Pay Verfahren durchgeführt, hat der Lenker des Fahrzeugs dafür zu sorgen, dass die GO-Box über genügend Mautwerte verfügt. Eine teilweise Nichtentrichtung der Maut wegen des fehlenden Guthabens zieht alle Konsequenzen der Mautprellerei nach sich und wird nach diesen Regeln geahndet.

Der in der Mauttarifverordnung festgesetzte Tarif für den Abschnitt zwischen der Anschlussstelle St. Jakob/Rosental und der Staatsgrenze Karawankentunnel gilt nur für die Fahrtrichtung Slowenien. Die Maut in Fahrtrichtung Österreich wird von der DARS d.d. Družba za avtoceste v

Sloveniji (siehe im Internet unter [www.dars.si](http://www.dars.si)) im eigenen Namen und auf eigene Rechnung nach den in Slowenien festgesetzten Mauttarifen eingehoben.

Die Mautabschnitte werden durch die ASFINAG gemäß § 9 Abs 4 BStMG festgelegt. Der Berechnung der Tarife für die einzelnen Mautabschnitte - sofern die Tarife nicht gemäß §§ 2 und 4 Mauttarifverordnung festgesetzt sind, wurden die Kilometerpreise differenziert nach Achsenanzahl, Tarifgruppe und der zurückzulegenden Wegstrecken zu Grunde gelegt, wobei die sich so ergebenden Mautabschnittstarife kaufmännisch auf volle Cent gerundet werden. Die sich so errechnenden Mautabschnittstarife verstehen sich ohne Umsatzsteuer.

Die festgelegten Mautabschnitte und die errechneten Netto-Mauttarife differenziert nach Achsenanzahl und Tarifgruppe je Mautabschnitt sind aus der Mautabschnittstariftabelle zu entnehmen (siehe Anhang 4). Um eine leichtere Orientierung zu ermöglichen, wurden die Mautabschnitte nach der jeweiligen Bezeichnung der Anschlussstellen bzw. Knoten gemäß der am mautpflichtigen Straßennetz angebrachten Beschilderung benannt. Die Höhe der Mautabschnittstarife bleibt während baustellenbedingter, temporärer Verlegungen oder einer zeitlich befristeten Sperre von Anschlussstellen unverändert.

Im Post-Pay Verfahren werden die Netto-Mauttarife täglich für jedes Kennzeichen und für jedes hinterlegte Zahlungsmittel aufsummiert (Tagessumme). Dieser Tagessumme wird jeweils die Umsatzsteuer zugeschlagen und damit der der Brutto-Mauttarif für diesen Tag gebildet. Im Pre-Pay Verfahren wird die Umsatzsteuer bei der Aufladung von Mautwerten bezahlt.

## **5 ANMELDUNG ZUM UND ABMELDUNG VOM MAUTSYSTEM**

### **5.1 Allgemeines**

Gemäß § 8 Abs. 1 BStMG sind die Lenker von mautpflichtigen Kraftfahrzeugen verpflichtet, diese vor Benützung des mautpflichtigen Straßennetzes mit zugelassenen Fahrzeuggeräten zur elektronischen Entrichtung der fahrleistungsabhängigen Maut gemäß den Bestimmungen dieser Mautordnung Teil B auszustatten. Diese Verpflichtung umfasst die Anmeldung zum Mautsystem (Systemanmeldung zum Post-Pay oder Pre-Pay Verfahren – siehe Punkt 5.5), die Erlangung eines zugelassenen Fahrzeuggerätes und die dauerhafte ordnungsgemäße Anbringung desselben im mautpflichtigen Kraftfahrzeug (siehe Punkt 8.1). Andere Formen der Mautentrichtung sind nicht vorgesehen. Eine Nachzahlung der Maut ist nur unter besonderen Bedingungen möglich (siehe Punkte 7.1 bzw. 7.2). Die Anmeldung zum Mautsystem erfordert die Vorlage der Zulassungsbescheinigung des mautpflichtigen Kraftfahrzeuges.

Zur elektronischen Mautentrichtung sind ausschließlich nachfolgende Fahrzeuggeräte zu verwenden:

- Fahrzeuggeräte der ASFINAG: die GO-Box oder die Split-GO-Box (siehe Punkt 5.7)
- Ausdrücklich zugelassene Fahrzeuggeräte von Mautbetreibern ausländischer Mautsysteme (siehe Punkt 5.8)

## 5.2 Deklaration der relevanten EURO-Emissionsklasse

### 5.2.1 Deklaration der EURO-Emissionsklasse durch den Kraftfahrzeuglenker

Ab dem Inkrafttreten der Mauttarifverordnung und damit Einführung der EURO-emissionsklassenabhängigen Bemautung voraussichtlich mit 01.01.2010 (siehe Punkt 4) hat der Kraftfahrzeuglenker

- die Hinterlegung einer bestimmten EURO-Emissionsklasse vor Ort an einer GO VERTRIEBSSTELLE zu verlangen sowie
- durch Prüfung der Fahrzeugdeklaration sicherzustellen (siehe Punkt 8.2.4.2), dass
  - das auf der GO-Box hinterlegte behördliche Kraftfahrzeugkennzeichen mit dem tatsächlich am Kraftfahrzeug angebrachten Kraftfahrzeugkennzeichen sowie
  - die GO-Box Identifikationsnummer der mitgeführten GO-Box mit der auf der Fahrzeugdeklaration angeführten GO-Box-Identifikationsnummer übereinstimmt, andernfalls der Tatbestand der Mautprellerei gemäß Punkt 10 erfüllt werden kann.

Ab Inkrafttreten der Mauttarifverordnung werden Kraftfahrzeuge gemäß § 9 Abs. 6 BStMG zunächst der höchsten Tarifgruppe (Tarifgruppe C) zugeordnet. Für das jeweilige Kraftfahrzeugkennzeichen wird grundsätzlich die EURO-Emissionsklasse 0 oder 1 im Zentralsystem hinterlegt, wenn nicht durch den Kraftfahrzeuglenker ausdrücklich die Eintragung einer anderen EURO-Emissionsklasse verlangt wird (im Folgenden kurz „**verlangte EURO-Emissionsklasse**“). Bei der Anmeldung zum Mautsystem, Deklaration der EURO-Emissionsklasse oder Datenänderung (siehe Punkt 5.6.1) ist daher vom Kraftfahrzeuglenker an einer GO VERTRIEBSSTELLE (siehe Punkt 5.3) ausdrücklich eine bestimmte EURO-Emissionsklasse zu verlangen. Dazu ist es erforderlich, die GO-Box an der GO VERTRIEBSSTELLE vorzulegen. An der GO VERTRIEBSSTELLE wird die Rechtmäßigkeit der Hinterlegung der verlangten EURO-Emissionsklasse nicht geprüft, der Nachweis der Rechtmäßigkeit der verlangten EURO-Emissionsklasse ist daher zu diesem Zeitpunkt nicht erforderlich.

Die vom Kraftfahrzeuglenker ausdrücklich verlangte EURO-Emissionsklasse wird an der GO VERTRIEBSSTELLE auf der GO-Box und im Zentralsystem hinterlegt und ist damit unmittelbar tarifrelevant. Dem Kraftfahrzeuglenker wird nach Hinterlegung der verlangten EURO-Emissionsklasse eine **Fahrzeugdeklaration** der ASFINAG ausgehändigt, die

- die verlangte und hinterlegte EURO-Emissionsklasse,
  - das auf der GO-Box hinterlegte behördliche Kraftfahrzeugkennzeichen sowie
  - die auf der GO-Box hinterlegte GO-Box-Identifikationsnummer
- ausweist.

Der Kraftfahrzeuglenker hat sofort nach Aushändigung der **Fahrzeugdeklaration zu prüfen**, ob

- auf der GO-Box und im Zentralsystem das richtige Kraftfahrzeugkennzeichen sowie
  - die vom Kraftfahrzeuglenker verlangte EURO-Emissionsklasse
- hinterlegt wurde bzw. ist.

Im Falle einer Nichtübereinstimmung ist eine sofortige Änderung an der GO VERTRIEBSSTELLE zu veranlassen. Diese Prüfpflicht besteht auch bei Ausstellung einer neuen Fahrzeugdeklaration oder eines Nachdrucks.

Generell gilt, dass die Fahrzeugdeklaration vom Kraftfahrzeuglenker während der Fahrt mitzuführen (siehe Punkt 8) ist.

Die verlangte EURO-Emissionsklasse ist sofort auf

- der Einzelleistungsinformation (Punkt 6),
  - allen sonstigen Ausdrucken einer GO VERTRIEBSSTELLE sowie
  - im SelfCare Portal
- ersichtlich.

Der Umstand, dass ein **Kraftfahrzeug nicht den in Anhang 0 der Richtlinie 1999/62/EG angeführten** EURO-Emissionsklassen **unterliegt**, ist ebenfalls vor Ort bei der GO VERTRIEBSSTELLE durch den Kraftfahrzeuglenker bekannt zu geben. Auch in diesem Fall ist eine entsprechende Nachweisführung erforderlich. Erst nach erfolgter Erklärung durch den Kraftfahrzeuglenker an der GO VERTRIEBSSTELLE wird das Kraftfahrzeug (Kraftfahrzeugkennzeichen) der günstigsten Tarifgruppe zugeordnet. Die entsprechende Fahrzeugdeklaration ist vom Kraftfahrzeuglenker während der Fahrt mitzuführen (siehe Punkt 8).

Die Rechtmäßigkeit der verlangten EURO-Emissionsklasse ist der ASFINAG durch entsprechende Nachweisedokumente vorab (siehe Punkt 5.2.2.1) oder im Nachhinein (siehe Punkt 5.2.2.2) nachzuweisen. Erst der positive Abschluss der Nachweisprüfung (Nachweis der Rechtmäßigkeit der verlangten EURO-Emissionsklasse) begründet den Anspruch auf Verrechnung des der jeweiligen Tarifgruppe zugeordneten Mauttarifs. Werden außerhalb der Nachweisfrist (siehe Punkt 5.2.2) Dokumente der ASFINAG übermittelt, so entsteht der Anspruch ebenfalls erst mit der tatsächlichen Hinterlegung der verlangten EURO-Emissionsklasse an der GO VERTRIEBSSTELLE und positivem Abschluss der Nachweisprüfung durch ASFINAG.

#### 5.2.2 Prüfung der verlangten EURO-Emissionsklasse / Zuordnung zu einer Tarifgruppe (Nachweisprüfung)

Wurde die Hinterlegung einer EURO-Emissionsklasse verlangt, so ist die Rechtmäßigkeit der verlangten und hinterlegten EURO-Emissionsklasse der ASFINAG grundsätzlich durch geeignete Dokumente (siehe Punkt 5.2.3) nachzuweisen. Über die Verpflichtung zur Nachweiserbringung wird der Kraftfahrzeuglenker durch einen **Kundenbeleg** hingewiesen, der dem Kraftfahrzeuglenker an der GO VERTRIEBSSTELLE in der Landessprache der Nationalität des Kraftfahrzeugkennzeichens übergeben wird.

Wird die verlangte EURO-Emissionsklasse der Tarifgruppe C zugeordnet, so ist eine Nachweiserbringung nicht erforderlich. Der Kraftfahrzeuglenker wird über die Nichterforderlichkeit der Nachweiserbringung ebenfalls durch einen entsprechenden Kundenbeleg hingewiesen, der dem Kraftfahrzeuglenker an der GO VERTRIEBSSTELLE in der Landessprache der Nationalität des Kraftfahrzeugkennzeichens übergeben wird.

Die Nachweiserbringung für die verlangte EURO-Emissionsklasse, die der Tarifgruppe A oder Tarifgruppe B zugeordnet ist, kann

- a) im Nachhinein nach Hinterlegung an der GO VERTRIEBSSTELLE (Nachweisprüfung im Nachhinein, siehe Punkt 5.2.2.1) oder
- b) im Vorhinein vor der Hinterlegung an der GO VERTRIEBSSTELLE (Nachweisprüfung im Vorhinein, siehe Punkt 5.2.2.2)

erfolgen.

#### 5.2.2.1 Nachweisprüfung im Nachhinein

Die Nachweisprüfung erfolgt nicht vor Ort an der GO VERTRIEBSSTELLE sondern zentral durch die ASFINAG. Die erforderlichen Dokumente (siehe Punkt 5.2.3) sind der ASFINAG zu übermitteln, wobei folgende Möglichkeiten zur Verfügung stehen:

##### **a) postalische Übermittlung**

Die Nachweisdokumente sind in diesem Fall an folgende Adresse zu übermitteln:

ASFINAG Maut Service GmbH  
z.H. ASFINAG SERVICE CENTER / Emissionsklassen  
Am Europlatz 1,  
A-1120 Wien

##### **b) Übermittlung per Telefax**

Die für die Übermittlung der Nachweisdokumente bereit gestellte Telefaxnummer lautet wie folgt:

ASFINAG Maut Service GmbH  
z.H. ASFINAG SERVICE CENTER / Emissionsklassen  
+43 / 50108/ 912913

Die Möglichkeit der Übermittlung per Telefax steht ab 01.08.2009 zur Verfügung.

##### **c) Übermittlung per E-Mail**

Die erforderlichen Nachweisdokumente können in den Formaten:

- pdf
- jpg
- tif
- doc (nur für das Antragsformular)

an folgende Adresse

[info@asfinag.at](mailto:info@asfinag.at)

zur Prüfung übermittelt werden.

Eine Übermittlung und Zustellung der Nachweisdokumente per E-Mail gilt als bewirkt, wenn

- a) das E-Mail im SelfCare Portal am Server der ASFINAG eingelangt oder
- b) der Empfang dem Absender durch eine Antwort- E-Mail der ASFINAG bestätigt wird.

##### **d) Übermittlung unter Nutzung des Selfcare-Portals**

Für alle registrierten SelfCare-Benutzer besteht die Möglichkeit für ihre Kraftfahrzeuge (zum Mautsystem angemeldeten Kraftfahrzeugkennzeichen) die Nachweisdokumente

an folgende Adresse

[www.go-maut.at](http://www.go-maut.at)

zur Prüfung einzumelden.

Die erforderlichen Nachweisdokumente können in den Formaten:

- pdf

- jpg
- tif
- doc (nur für das Antragsformular)

übermittelt werden.

Die für die Nachweisprüfung erforderlichen Nachweisdokumente sind binnen **14 Kalendertagen** (einlangend), gerechnet ab Hinterlegung der vom Kraftfahrzeuglenker verlangten EURO-Emissionsklasse an einer GO VERTRIEBSSTELLE, an die ASFINAG zu übermitteln (im Folgenden kurz „**Einmeldefrist**“).

Zur Erleichterung der Nachweiserbringung wird seitens ASFINAG ein **Antragsformular** aufgelegt, das gemeinsam mit den Nachweisdokumenten zu übermitteln ist. Dieses Antragsformular in unterschiedlichen Landessprachen

a) steht zum Download bereit, abrufbar

- über das SelfCare Portal ([www.go-maut.at](http://www.go-maut.at)) oder
- über [www.asfinag.at](http://www.asfinag.at)

b) liegt an jeder GO VERTRIEBSSTELLE auf oder

c) kann auch beim ASFINAG SERVICE CENTER angefordert werden.

Eine Übermittlung der Nachweise direkt von der GO VERTRIEBSSTELLE ist nicht vorgesehen.

Werden innerhalb der Einmeldefrist die erforderlichen Nachweisdokumente übermittelt, so beginnt unmittelbar nach Einlangen der Nachweisdokumente die Nachweisprüfung durch ASFINAG.

#### 5.2.2.1.1 Vollständige, lesbare und rechtzeitige Einmeldung der geeigneten Nachweisdokumente

Kann auf Grundlage der übermittelten Nachweisdokumente die verlangte und hinterlegte EURO-Emissionsklasse nachgewiesen werden, wird die Nachweisprüfung positiv abgeschlossen. Das positive Prüfergebnis ist für den Kunden im SelfCare Portal ersichtlich. Ferner hat der Kunde die Möglichkeit, den Bearbeitungsstand und Ausgang der Nachweisprüfung im ASFINAG SERVICE CENTER zu erfragen. Im Falle eines positiven Abschlusses der Nachweisprüfung besteht Rechtssicherheit im Hinblick auf die verlangte und hinterlegte EURO-Emissionsklasse.

#### 5.2.2.1.2 Unvollständige und / oder fehlerhafte aber rechtzeitige Einmeldung der Nachweisdokumente

Werden innerhalb der Einmeldefrist die Nachweisdokumente übermittelt, sind diese jedoch fehlerhaft (beispielsweise unlesbar) oder unvollständig, so erfolgt seitens ASFINAG eine einmalige **Aufforderung zur Nachreichung** der fehlenden und / oder unvollständigen Nachweisdokumente. Voraussetzung hierfür ist die Bekanntgabe einer gültigen Kontaktadresse für allfällige Rückfragen und Aufforderungen durch ASFINAG am Antragsformular.

Ist eine Aufforderung zur Nachreichung möglich, so verlängert sich die Einmeldefrist zur Nachreichung der fehlenden und / oder unvollständigen Nachweisdokumente einmalig um sieben Kalendertage, sodass die maximale Einmeldefrist 21 Kalendertage beträgt.

Werden nach der Aufforderung durch ASFINAG die erforderlichen Nachweisdokumente nachgereicht und kann auf dieser Grundlage die Rechtmäßigkeit der verlangten und hinterlegten EURO-Emissionsklasse nachgewiesen werden, wird die Nachweisprüfung positiv abgeschlossen. Die Regelung des Punktes 5.2.2.1.1 gilt entsprechend.

Wird der Aufforderung der ASFINAG nicht oder nicht vollumfänglich entsprochen, so wird die Nachweisprüfung negativ abgeschlossen. In diesem Fall gilt die Regelung des Punktes 5.2.2.1.4 entsprechend.

Wird keine gültigen Kontaktadresse bekannt gegeben, so wird die Nachweisprüfung negativ abgeschlossen. In diesem Fall gilt die Regelung des Punktes 5.2.2.1.4 entsprechend.

#### 5.2.2.1.3 Rechtzeitige Einmeldung von Nachweisdokumenten für eine falsche EURO-Emissionsklasse

Werden innerhalb der Einmeldefrist Nachweisdokumente übermittelt, die belegen, dass an einer GO VERTRIEBSSTELLE eine falsche EURO-Emissionsklasse verlangt und hinterlegt wurde, so ist wie folgt zu differenzieren:

- a) *Zuordnung der EURO-Emissionsklasse anhand der übermittelten Nachweisdokumente zu einer Tarifgruppe, die die Entrichtung eines niedrigeren Mauttarifes bedingt:*

In diesem Fall wird die durch die übermittelten Nachweisdokumente nachgewiesene EURO-Emissionsklasse im Zentralsystem hinterlegt.

Die GO-Box wird in diesem Fall aktiv gesperrt, um den Kunden über die Falschzuordnung in Kenntnis zu setzen und diesem die Zuordnung zur richtigen Tarifgruppe zu ermöglichen. Diese Sperre wird dem Kraftfahrzeuglenker mit vier kurzen Signal-Tönen (siehe Punkt 8.2.4.3.2) signalisiert. Beim nächsten Aufsuchen einer GO VERTRIEBSSTELLE wird eine automatische Änderung der hinterlegten EURO-Emissionsklasse auf jene EURO-Emissionsklasse vorgenommen, für die der Nachweis erbracht wurde. Dem Kraftfahrzeuglenker wird an der GO VERTRIEBSSTELLE überdies eine neue Fahrzeugdeklaration ausgehändigt, die frühere Fahrzeugdeklaration verliert damit automatisch ihre Gültigkeit.

- b) *Zuordnung einer EURO-Emissionsklasse anhand der übermittelten Nachweisdokumente zu einer Tarifgruppe, die die Entrichtung eines höheren Mauttarifes bedingt:*

In diesem Fall wird der Ablauf der Einmeldefrist nicht abgewartet, sondern die GO-Box wird gesperrt, wobei die Regelung des Punktes 5.2.2.1.4 zur Anwendung gelangt.

- c) *Hinterlegung einer falschen EURO-Emissionsklasse innerhalb einer Tarifgruppe:*



In diesem Fall wird die durch die übermittelten Nachweisdokumente nachgewiesene EURO-Emissionsklasse im Zentralsystem hinterlegt.

Die GO-Box wird in diesem Fall aktiv gesperrt, um den Kunden über die Hinterlegung der falschen EURO-Emissionsklasse in Kenntnis zu setzen und diesem die Hinterlegung der richtigen (nachgewiesenen) EURO-Emissionsklasse zu ermöglichen. Diese Sperre wird dem Kraftfahrzeuglenker mit vier kurzen Signal-Tönen (siehe Punkt 8.2.4.3.2) signalisiert. Beim nächsten Aufsuchen einer GO VERTRIEBSSTELLE wird eine automatische Änderung der hinterlegten EURO-Emissionsklasse auf jene EURO-Emissionsklasse vorgenommen, für die der Nachweis erbracht wurde. Dem Kraftfahrzeuglenker wird an der GO VERTRIEBSSTELLE überdies eine neue Fahrzeugdeklaration ausgehändigt, die frühere Fahrzeugdeklaration verliert damit automatisch ihre Gültigkeit.

#### 5.2.2.1.4 Keine Einmeldung der Nachweisdokumente innerhalb der Einmeldefrist

Werden innerhalb der 14-tägigen Einmeldefrist keine Nachweisdokumente (siehe Punkt 5.2.3) übermittelt, so wird die GO-Box gesperrt. Diese Sperre wird dem Kraftfahrzeuglenker mit vier kurzen Signal-Tönen (siehe Punkt 8.2.4.3.2) signalisiert. Beim Aufsuchen der nächsten GO VERTRIEBSSTELLE wird auf der GO-Box aufgrund der mangelnden Nachweiserbringung die EURO-Emissionsklasse 0 automatisch hinterlegt und die Sperre aufgehoben. Für den Zeitraum gerechnet ab Verlangen und Hinterlegung der falschen EURO-Emissionsklasse wird der Tatbestand der Mautprellerei gemäß Punkt 10 verwirklicht.

#### 5.2.2.1.5 Keine rechtzeitige Einmeldung der Nachweisdokumente innerhalb der Einmeldefrist

Werden die Nachweisdokumente nicht rechtzeitig innerhalb der Einmeldefrist übermittelt, so wird mit Ablauf der Einmeldefrist die GO-Box gesperrt, wobei auf diesen Fall die Regelung des Punktes 5.2.2.1.4 angewendet wird. Nachträglich einlangende Nachweisdokumente werden wie ein neuer Antrag behandelt und es kommt die Regelung des Punktes 5.2.2.2 entsprechend zur Anwendung.

#### 5.2.2.2 Nachweisprüfung im Vorhinein

Nur für Kraftfahrzeugkennzeichen, die ordnungsgemäß zum Mautsystem angemeldet wurden (aktiver Vertrag) besteht alternativ die Möglichkeit, Nachweisdokumente vor tatsächlicher Hinterlegung der EURO-Emissionsklasse an einer GO VERTRIEBSSTELLE (siehe Punkt 5.2.1) der ASFINAG vorab zur Prüfung zu übermitteln.

Für Kraftfahrzeugkennzeichen, für die kein aktiver Vertrag vorliegt, erfolgt keine Nachweisprüfung im Vorhinein. Allfällige Nachweisdokumente sind von der ASFINAG für eine spätere Verwendung nicht aufzubewahren.

Die ASFINAG ist berechtigt, den Kunden erneut zur Nachweisprüfung aufzufordern, wenn der Kunde von der Möglichkeit der Nachweisprüfung im Vorhinein Gebrauch gemacht hat und nicht innerhalb einer angemessenen Frist die Hinterlegung der nachgewiesenen EURO-Emissionsklasse an der GO VERTRIEBSSTELLE auf der GO-Box veranlasst hat. Über die

erneute Verpflichtung zur Nachweisführung wird der Kraftfahrzeuglenker mit einem Kundenbeleg in der Landessprache der Nationalität des Kraftfahrzeugkennzeichens informiert.

Nach Abschluss der Nachweisprüfung durch ASFINAG wird die nachgewiesene EURO-Emissionsklasse im Zentralsystem hinterlegt.

Die GO-Box wird in diesem Fall aktiv gesperrt, um den Kraftfahrzeuglenker über den Abschluss der Nachweisprüfung in Kenntnis zu setzen und diesem die Hinterlegung der nachgewiesenen EURO-Emissionsklasse auf der GO-Box zu ermöglichen. Diese Sperre wird dem Kraftfahrzeuglenker mit vier kurzen Signal-Tönen (siehe Punkt 8.2.4.3.2) signalisiert. Beim nächsten Aufsuchen einer GO VERTRIEBSSTELLE wird die Hinterlegung der EURO-Emissionsklasse vorgenommen.

Der Kraftfahrzeuglenker hat auch bei einer Nachweisprüfung im Vorhinein die Hinterlegung der EURO-Emissionsklasse an einer GO VERTRIEBSSTELLE zu verlangen. Stimmt die vom Kraftfahrzeuglenker verlangte EURO-Emissionsklasse mit der vorab nachgewiesenen EURO-Emissionsklasse überein, wird diese EURO-Emissionsklasse auf der GO-Box hinterlegt. Dem Kraftfahrzeuglenker wird an der GO VERTRIEBSSTELLE die Fahrzeugdeklaration sowie ein Kundenbeleg in der Landessprache der Nationalität des Kraftfahrzeugkennzeichens übergeben, aus der hervorgeht, dass eine weitere Nachweiserbringung nicht erforderlich ist.

Stimmt die im Zentralsystem hinterlegte (vorab nachgewiesene) EURO-Emissionsklasse mit der vom Kraftfahrzeuglenker verlangten EURO-Emissionsklasse nicht überein, so wird der Kraftfahrzeuglenker darauf hingewiesen, dass die im Zentralsystem hinterlegte (vorab nachgewiesene) EURO-Emissionsklasse mit der nunmehr verlangten EURO-Emissionsklasse nicht übereinstimmt. Sollte dennoch eine andere als die nachgewiesene EURO-Emissionsklasse verlangt werden, so ist für die nunmehr verlangte EURO-Emissionsklasse die Nachweiserbringung gemäß Punkt 5.2.2.1 erneut durchzuführen (Ausnahme Tarifgruppe C). In diesem Fall wird dem Kraftfahrzeuglenker an der GO VERTRIEBSSTELLE eine Fahrzeugdeklaration über die verlangte und hinterlegte EURO-Emissionsklasse sowie ein Kundenbeleg in der Landessprache der Nationalität des Kraftfahrzeugkennzeichens ausgehändigt, aus der hervorgeht, dass eine erneute Nachweiserbringung erforderlich ist.

Sollte sich nach Hinweis der Nichtübereinstimmung - der vom Kraftfahrzeuglenker verlangten EURO-Emissionsklasse mit der im Zentralsystem hinterlegten (vorab nachgewiesenen) EURO-Emissionsklasse - der Kraftfahrzeuglenker für die im Zentralsystem bereits hinterlegte EURO-Emissionsklasse entscheiden, wird dem Kraftfahrzeuglenker an der GO VERTRIEBSSTELLE die Fahrzeugdeklaration sowie ein Kundenbeleg in der Landessprache der Nationalität des Kraftfahrzeugkennzeichens ausgehändigt, aus der hervorgeht, dass eine weitere Nachweisbringung nicht erforderlich ist.

### 5.2.3 Dokumente, die zum Nachweis einer EURO-Emissionsklasse geeignet sind

Im Folgenden werden beispielhaft Dokumente angeführt, anhand derer eine Nachweisführung durch den Kunden erfolgen kann:

- Zulassungsschein oder gleichwertige Bescheinigung des jeweiligen Kraftfahrzeuges
- COP - Dokument (Conformity of Production)
- CEMT – Genehmigung

Jedenfalls ist für jedes Kraftfahrzeug eine Kopie des Zulassungsscheins oder eine dem Zulassungsschein gleichwertige Bescheinigung den Nachweisdokumenten beizulegen. Für Partikelfilter ist mangels Tarifelevanz kein Nachweis zu erbringen.

#### 5.2.4 Deklaration und Nachweiserbringung für Fahrzeuge mit TRIPON-Ausstattung

Für Fahrzeuge, die mit einem TRIPON-Fahrzeugerät ausgestattet sind, gelten besondere Vorschriften (siehe Punkt 5.8.2).

### 5.3 Vertriebswege

Die folgenden Vertriebswege stehen zur Anmeldung zum Mautsystem und zum Erhalt einer GO-Box zur Verfügung. Eine Anmeldung zum Mautsystem ist über eine GO VERTRIEBSSTELLE oder an einem GO VERTRIEBSAUTOMATEN möglich. Für den Fall, dass eine GO VERTRIEBSSTELLE nicht zur Verfügung steht, ist ein allenfalls vorhandener GO VERTRIEBSAUTOMAT jedenfalls zu verwenden. Bei Anmeldungen zum Mautsystem an einem GO VERTRIEBSAUTOMATEN sind nur ausgewählte Zahlungsmittel für das Post-Pay Verfahren zugelassen (siehe Anhang 2):

- GO VERTRIEBSSTELLEN, die besonders gekennzeichnet sind (siehe Liste der GO VERTRIEBSSTELLEN und GO VERTRIEBSAUTOMATEN, die unter [www.go-maut.at](http://www.go-maut.at) abrufbar ist);
- GO VERTRIEBSAUTOMATEN: Diese sind an zahlreichen GO VERTRIEBSSTELLEN frei zugänglich aufgestellt siehe Liste der GO VERTRIEBSSTELLEN und GO VERTRIEBSAUTOMATEN, unter [www.go-maut.at](http://www.go-maut.at) abrufbar).

Eine Abschirmverpackung für die GO-Box wird bei den GO VERTRIEBSSTELLEN zur Verfügung gestellt.

GO VERTRIEBSSTELLEN sind u.a. wie folgt gekennzeichnet (siehe vollständige Abbildung in Anhang 5):



Grafik 21

## 5.4 Bearbeitungsentgelt

Bei Anmeldung zum Mautsystem ist ein nicht refundierbares Bearbeitungsentgelt für den Systemzugang (Anmeldung zum Mautsystem) in der Höhe von EUR 5,00 (inkl. 20 % Umsatzsteuer) pro ausgegebener GO-Box zu bezahlen.

## 5.5 Zahlungsverfahren

### 5.5.1 Allgemeines

Die Bezahlung der Maut ist entweder mittels Verrechnung im Nachhinein (Post-Pay Verfahren) oder mittels Abbuchung eines zuvor erworbenen Mautguthabens (Pre-Pay Verfahren) möglich. Das gewünschte Zahlungsverfahren ist bei der Anmeldung zum Mautsystem anzugeben und kann in weiterer Folge (so wie auch Zahlungsart und -mittel) bei den GO VERTRIEBSSTELLEN unter Vorlage der GO-Box und einem gültigen Zahlungsmittel geändert werden.

Informationen, welche Zahlungsarten und -mittel für das Post-Pay Verfahren bzw. für das Pre-Pay Verfahren zugelassen sind, sind im Anhang 2 enthalten. Erhältlich sind diese Informationen weiters im Internet unter [www.asfinag.at](http://www.asfinag.at), im ASFINAG SERVICE CENTER, sowie an den GO VERTRIEBSSTELLEN.

Ein Nachdruck der durch ASFINAG ausgestellten Sammelrechnungen des laufenden Jahres sowie des unmittelbar vorangegangenen Kalenderjahres steht in Papierform auf Anforderung beim ASFINAG SERVICE CENTER gegen ein Entgelt in Höhe von EUR 5,00 (inkl. 20% Umsatzsteuer) pro Sammelrechnung zur Verfügung.

### 5.5.2 Zum Post-Pay Verfahren

Im Post-Pay Verfahren werden bei Benützung des mautpflichtigen Straßennetzes mit einem mautpflichtigen Kraftfahrzeug die Mautabschnittstarife addiert und täglich zu Verrechnungssätzen zusammengefasst. Diese werden dann über die jeweilige Zahlungsart bzw. über das jeweilige Zahlungsmittel abgerechnet.

Bei Wahl des Post-Pay Verfahrens erfolgt die Verrechnung von Mauttransaktionen im Falle der Erneuerung/Verlängerung bzw. des Austausches der jeweils verwendeten Tank-, Kredit oder Debitkarte wegen Diebstahls, Verlustes oder Ablaufs der Gültigkeit auch über die neu ausgegebene Karte. Der Kartenaustausch bzw. die Erneuerung/Verlängerung der Gültigkeitsdauer der Karte wird der ASFINAG vom Kartenaussteller bekannt gegeben.

Sollte eine Karte durch den Kartenaussteller gesperrt sein oder werden, kann die Mautentrichtung nicht erfolgen (siehe dazu Punkt 8.2.4.3.2). Wenn in einem solchen Fall nicht von der Möglichkeit der Nachzahlung der Maut Gebrauch gemacht wird (siehe Punkt 7.1), erfüllt der Kraftfahrzeuglenker den Tatbestand der Mautprellerei (siehe Punkt 10).

### 5.5.3 Zum Pre-Pay Verfahren

Die GO-Box im Pre-Pay Verfahren muss bei Überlassung an den Kunden sofort mit einem Mautguthaben in der Höhe von mindestens EUR 75,00 (inkl. 20 % Umsatzsteuer) aufgeladen werden. Dies gilt auch für jeden weiteren Aufladevorgang. Die Höhe des aufgeladenen Mautguthabens ist insgesamt mit EUR 500,00 (inkl. 20 % Umsatzsteuer) pro GO-Box begrenzt.

Bei Benützung des mautpflichtigen Straßennetzes wird das Mautguthaben um den für den jeweils durchfahrenen Mautabschnitt gültigen Mauttarif reduziert. Ist das auf der GO-Box noch vorhandene Mautguthaben nicht ausreichend, erfolgt bei Durchfahren einer Mautabbuchungsstelle mit einem höheren Mauttarif (als das vorhandene Mautguthaben) keine Abbuchung und auch keine Teilabbuchung. Der Kraftfahrzeuglenker wird durch ein Signal (ertönt bei Durchfahrt der Mautabbuchungsstelle) informiert, dass die Mautabbuchung nicht erfolgt ist (siehe Punkt 8.2.4.3.2). Sofern der Kraftfahrzeuglenker in einem solchen Fall nicht von der Möglichkeit zur Nachzahlung der Maut Gebrauch macht (siehe Punkt 7.1), erfüllt er den Tatbestand der Mautprellerei (siehe Punkt 10).

## 5.6 Datenspeicherung

### 5.6.1 Allgemeines

Bei der Anmeldung zum Mautsystem (Systemanmeldung) werden nachfolgende Daten gespeichert:

- Land (Staat) der Zulassung des mautpflichtigen Kraftfahrzeuges
- Kennzeichen des mautpflichtigen Kraftfahrzeuges
- Kraftfahrzeugart (LKW und Bus, wobei Sonderfahrzeuge unter die Kraftfahrzeugart LKW und Wohnmobile unter die Kraftfahrzeugart Bus subsumiert werden)
- Grundkategorie (2, 3 oder 4)
- hinterlegte EURO-Emissionsklasse
- Zahlungsart und -mittel (samt Gültigkeitsdatum)
- GO-Box Identifikationsnummer (GO-Box Nummer)
- Personal Account Nummer – kurz PAN
- Vor-, und Familienname oder Firmenwortlaut des Zulassungsbesitzers (im Pre-Pay Verfahren optional)
- Adresse des Zulassungsbesitzers (im Pre-Pay Verfahren optional)
- UID-Nummer (optional)
- Tank-, Debit- oder Kreditkartennummer (je nach Art des gewählten Zahlungsmittels)
- Vor- und Zuname eines Ansprechpartners (optional)
- Telefonnummer (optional)
- E-Mail Adresse (optional)
- bevorzugte Korrespondenzsprache (Standard: Deutsch; Option: Englisch, Italienisch, Kroatisch, Tschechisch oder Ungarisch) – (optional)

#### 5.6.2 Verpflichtung zur umgehenden Bekanntgabe von Änderungen der gemäß Punkt 5.6.1 zu speichernden Daten

Der Kraftfahrzeuglenker und der Zulassungsbesitzer haben die Verpflichtung, der ASFINAG Maut Service GmbH jedwede Änderungen der gespeicherten Daten umgehend mitzuteilen, andernfalls der Kraftfahrzeuglenker und der Zulassungsbesitzer die alleinige Verantwortung für sämtliche dadurch bedingte nachteilige Folgen zu tragen haben. Der Kraftfahrzeuglenker ist insbesondere verpflichtet, jede Änderung des Kraftfahrzeugkennzeichens sowie der EURO-Emissionsklasse auf der GO-Box hinterlegen zu lassen, andernfalls der Tatbestand der Mautprellerei gemäß Punkt 10 erfüllt werden kann.

Im Falle der Änderung der GO-Box Identifikationsnummer, des Kraftfahrzeugkennzeichens oder der EURO-Emissionsklasse wird dem Kraftfahrzeuglenker an der GO VERTRIEBSSTELLE eine neue Fahrzeugdeklaration ausgehändigt, die frühere Fahrzeugdeklaration verliert damit automatisch ihre Gültigkeit. In diesem Fall ist eine erneute Nachweiserbringung gemäß Punkt 5.2 erforderlich.

Werden Änderungen nicht ordnungsgemäß durchgeführt, kann dies insbesondere auch dazu führen, dass es nicht zu einer ordnungsgemäßen Entrichtung der Maut kommt und somit der Tatbestand der Mautprellerei verwirklicht wird (siehe Punkt 10).

Änderungen von Kraftfahrzeugdaten (beispielsweise das Kraftfahrzeugkennzeichen) und eine Änderung des Zahlungsverfahrens (von Post- auf Pre-Pay Verfahren oder von Pre- auf Post-Pay Verfahren) sind jedenfalls an einer GO VERTRIEBSSTELLE unter Vorlage der GO-Box und der Zulassungsbescheinigung durchzuführen, da in diesem Fall die GO-Box mit den geänderten Daten neu beschrieben werden muss.

Änderungen von Daten des Zulassungsbesitzers können unter Nennung des Kraftfahrzeugkennzeichens und der PAN über das ASFINAG SERVICE CENTER veranlasst werden.

Bei Einreichung eines Ausnahmeantrages gemäß Punkt 3.3.2 werden die am Antrag befindlichen Daten gespeichert.

Die gespeicherten Daten werden gelöscht, soweit und sobald sie nicht mehr benötigt werden, um die Einhebung der Maut abzuwickeln, Entgelte zu verrechnen, die Abwicklung zu ermöglichen, Beschwerden zu bearbeiten oder sonstige gesetzliche Verpflichtungen zu erfüllen.

#### 5.6.3 VERKAUF von Kraftfahrzeugen

Unter „VERKAUF“ im Sinne der Mautordnung Teil B werden alle Formen der Änderung des Zulassungsbesitzers eines mautpflichtigen Kraftfahrzeuges verstanden.

5.6.3.1 VERKAUF eines Kraftfahrzeuges ohne zugehöriges Kennzeichen und ohne GO-Box  
Für den Fall, dass ein Zulassungsbesitzer sein Kraftfahrzeug, für welches eine GO-Box ausgegeben wurde, VERKAUFT, ist dieser verpflichtet,

- entweder eine Abmeldung und Rückgabe der GO-Box gemäß Punkt 5.7.4 vorzunehmen, oder
- vor Weiterverwendung der GO-Box in einem anderen mautpflichtigen Kraftfahrzeug eine Änderung der gespeicherten Daten gemäß Punkt 5.6.1 zu veranlassen,

andernfalls der Zulassungsbesitzer die alleinige Verantwortung für die Verrechnung und Entrichtung zukünftiger Mauttransaktionen trägt.

Der KÄUFER des Kraftfahrzeuges ist vor erstmaliger Benützung des mautpflichtigen Straßennetzes verpflichtet, eine neue Anmeldung zum Mautsystem unter Bekanntgabe sämtlicher Daten gemäß Punkt 5.6.1 vorzunehmen.

#### 5.6.3.2 VERKAUF eines Kraftfahrzeuges mit zugehörigem Kennzeichen und ohne GO-Box

Für den Fall, dass ein Zulassungsbesitzer sein Kraftfahrzeug, für welches eine GO-Box ausgegeben wurde, VERKAUFT, ist dieser verpflichtet,

- entweder eine Abmeldung und Rückgabe der GO-Box gemäß Punkt 5.7.4 vorzunehmen, oder
- über das ASFINAG SERVICE CENTER die GO-Box zur Vertragsauflösung vormerken zu lassen. Vor erstmaliger Weiterverwendung der GO-Box in einem anderen mautpflichtigen Kraftfahrzeug ist diese Vormerkung über das ASFINAG SERVICE CENTER wieder aufheben zu lassen und eine Änderung der gespeicherten Daten gemäß Punkt 5.6.1 an einer GO VERTRIEBSSTELLE zu veranlassen,

andernfalls der Zulassungsbesitzer die alleinige Verantwortung für die Verrechnung und Entrichtung zukünftiger Mauttransaktionen trägt.

Der KÄUFER des Kraftfahrzeuges ist vor erstmaliger Benützung des mautpflichtigen Straßennetzes verpflichtet, eine neue Anmeldung zum Mautsystem unter Bekanntgabe sämtlicher Daten gemäß Punkt 5.6.1 vorzunehmen. Vor Ausgabe dieser neuen GO-Box sind die gemäß Punkt 5.6.1 neu zu speichernden Daten vom KÄUFER bekannt zu geben und ein vorläufiger Kostenersatz analog zu Punkt 5.7.2 zu leisten. Dieser Kostenersatz wird unter Vorlage des gegenständlichen KAUFVERTRAGS durch die ASFINAG Maut Service GmbH refundiert.

#### 5.6.3.3 VERKAUF eines Kraftfahrzeuges ohne zugehöriges Kennzeichen samt GO-Box

Für den Fall, dass der Zulassungsbesitzer sein Kraftfahrzeug ohne zugehörigem Kennzeichen VERKAUFT und die GO-Box mit dem Kraftfahrzeug weitergibt, so ist der Zulassungsbesitzer verpflichtet, umgehend eine Änderung der gespeicherten Daten gemäß Punkt 5.6.1 zu veranlassen, andernfalls der Zulassungsbesitzer die alleinige Verantwortung für die Verrechnung und Entrichtung zukünftiger Mauttransaktionen trägt.

Der KÄUFER hat die ASFINAG Maut Service GmbH umgehend schriftlich von der Übernahme der GO-Box unter Angabe der GO-Box Identifikationsnummer samt zugehörigem Kennzeichen in Kenntnis zu setzen, wobei eine Kopie der Zulassungsbescheinigung diesem Schreiben beizufügen ist.

Verabsäumt der KÄUFER die ASFINAG Maut Service GmbH von der Übernahme in Kenntnis zu setzen, so ist er selbst dafür verantwortlich, dass er keine Sammelrechnung mit seinen

Firmendaten ausgestellt erhält und mit seinen Selfcare-Zugangsdaten (= der von der ASFINAG Maut Service GmbH bekannt gegebene Benutzername sowie Passwort) auch keine Einzelleistungsinformation für das erworbene Fahrzeug abrufen kann.

Ein allenfalls noch vorhandenes Mautguthaben auf einer Pre-Pay-GO-Box sowie allfällige offene Forderungsbeträge gemäß Punkt 7.3, Nachverrechnung, gehen im Falle des VERKAUFES des Kraftfahrzeuges und Weitergabe der GO-Box mit dem Kraftfahrzeug automatisch auf den KÄUFER über. Es liegt daher im alleinigen Verantwortungsbereich des Zulassungsbesitzers und des KÄUFERS, entsprechende Vereinbarungen zu erzielen.

Im Falle der Vertragsauflösung wird ein etwaiges Restguthaben auf die Zahlungsmittel zurückgezahlt, mit denen dieses Restguthaben aufgeladen wurde.

#### 5.6.3.4 VERKAUF eines Kraftfahrzeuges mit zugehörigem Kennzeichen samt GO-Box

Für den Fall, dass der Zulassungsbesitzer sein Kraftfahrzeug mit zugehörigem Kennzeichen VERKAUFT und die GO-Box mit dem Kraftfahrzeug weitergibt, so ist der Zulassungsbesitzer verpflichtet, umgehend eine Änderung der gespeicherten Daten gemäß Punkt 5.6.1 zu veranlassen, andernfalls der Zulassungsbesitzer die alleinige Verantwortung für die Verrechnung und Entrichtung zukünftiger Mauttransaktionen trägt.

Der KÄUFER hat die ASFINAG Maut Service GmbH umgehend schriftlich von der Übernahme der GO-Box unter Angabe der GO-Box Identifikationsnummer samt zugehörigem Kennzeichen unter Beifügung einer Kopie der Zulassungsbescheinigung in Kenntnis zu setzen.

Verabsäumt der KÄUFER die ASFINAG Maut Service GmbH von der Übernahme in Kenntnis zu setzen, so ist er selbst dafür verantwortlich, dass er keine Sammelrechnung mit seinen Firmendaten ausgestellt erhält und mit seinen Selfcare-Zugangsdaten (= der von der ASFINAG Maut Service GmbH bekannt gegebene Benutzername sowie Passwort) auch keine Einzelleistungsinformation für das erworbene Fahrzeug abrufen kann.

Ein allenfalls noch vorhandenes Mautguthaben auf einer Pre-Pay-GO-Box sowie allfällige offene Forderungsbeträge gemäß Punkt 7.3, Nachverrechnung, gehen im Falle des VERKAUFES des Kraftfahrzeuges und Weitergabe der GO-Box mit dem Kraftfahrzeug automatisch auf den KÄUFER über. Es liegt daher im alleinigen Verantwortungsbereich des Zulassungsbesitzers und des KÄUFERS, entsprechende Vereinbarungen zu erzielen.

Im Falle der Vertragsauflösung wird ein etwaiges Restguthaben auf die Zahlungsmittel zurückgezahlt, mit denen dieses Restguthaben aufgeladen wurde.

#### 5.6.4 VERMIETUNG von Kraftfahrzeugen

Unter „VERMIETUNG“ im Sinne der Mautordnung Teil B werden alle Formen der zeitlich begrenzten Einräumung eines Nutzungsrechtes an einem mautpflichtigen Kraftfahrzeug verstanden, bei der sich der Zulassungsbesitzer des mautpflichtigen Kraftfahrzeuges nicht ändert.



#### 5.6.4.1 VERMIETUNG von Kraftfahrzeugen ohne GO-Box

Für den Fall, dass für das Mietfahrzeug keine gültige Anmeldung zum System vorliegt, hat der MIETER eine Anmeldung zum System gemäß Punkt 5 vorzunehmen.

Für den Fall, dass für das betreffende Mietfahrzeug eine Anmeldung zum System bereits vorliegt, dem MIETER jedoch die GO-Box nicht übergeben wurde, ist der MIETER verpflichtet, eine Anmeldung zum System gemäß Punkt 5 vorzunehmen, in deren Zuge die zu diesem Kennzeichen bereits vorhandene GO-Box gesperrt wird. Vor Ausgabe der GO-Box sind die gemäß Punkt 5.6.1 neu zu speichernden Daten vom MIETER bekannt zu geben und ein vorläufiger Kostenersatz analog zu Punkt 5.7.2 zu leisten. Dieser Kostenersatz wird unter Vorlage des gegenständlichen Mietvertrages durch die ASFINAG Maut Service GmbH refundiert.

Bei Ende des Mietverhältnisses ist der MIETER verpflichtet,

- entweder eine Abmeldung und Rückgabe der GO-Box gemäß Punkt 5.7.4 zu veranlassen, oder
- über das ASFINAG SERVICE CENTER die GO-Box zur Vertragsauflösung vormerken zu lassen. Vor erstmaliger Weiterverwendung der GO-Box in einem anderen mautpflichtigen Kraftfahrzeug ist diese Vormerkung über das ASFINAG SERVICE CENTER wieder aufheben zu lassen und eine Änderung der gespeicherten Daten gemäß Punkt 5.6.1 an einer GO VERTRIEBSSTELLE zu veranlassen,

andernfalls der MIETER die alleinige Verantwortung für die Verrechnung und Entrichtung zukünftiger Mauttransaktionen trägt.

#### 5.6.4.2 VERMIETUNG von Kraftfahrzeugen samt zugehöriger GO-Box

Der MIETER ist vor erstmaliger Benützung des mautpflichtigen Straßennetzes verpflichtet, via ASFINAG SERVICE CENTER (Telefonnummer siehe bei Punkt 5.3 und Information bei Punkt 13), über das INTERNET unter [www.go-maut.at](http://www.go-maut.at) oder bei jeder GO VERTRIEBSSTELLE seine Daten gemäß Punkt 5.6.1 insbesondere sein gültiges Zahlungsmittel sowie die neuen Verrechnungsdaten (vor allem Firmenwortlaut und Rechnungsadresse) bekannt zu geben.

Bei Ende des Mietverhältnisses ist der MIETER weiters verpflichtet, seine bekannt gegebenen Verrechnungsdaten und das bekannt gegebene Zahlungsmittel aus dem System via ASFINAG SERVICE CENTER (Telefonnummer siehe bei Punkt 5.3 und Information bei Punkt 13) über das INTERNET unter [www.go-maut.at](http://www.go-maut.at) sowie bei jeder GO VERTRIEBSSTELLE löschen zu lassen, andernfalls der MIETER die alleinige Verantwortung für die Verrechnung und Entrichtung zukünftiger Mauttransaktionen trägt.

Die Beistellung einer Einzelleistungsinformation im Sinne von Punkt 6 für den Mietzeitraum kann nur nach vorherigen Anruf beim ASFINAG SERVICE CENTER unter Nachweis des Mietbeginns und Mietendes angefordert werden, wobei der MIETER sowohl das Kennzeichen des Mietfahrzeuges als auch seine Rechnungsadresse sowie allenfalls die Referenznummer der Sammelrechnung anzugeben hat.

Ein allenfalls noch vorhandenes Mautguthaben auf einer Pre-Pay-GO-Box sowie allfällige offene Forderungsbeträge gemäß Punkt 7.3, Nachverrechnung, gehen im Falle der VERMIETUNG des Kraftfahrzeuges und Weitergabe der GO-Box mit dem Kraftfahrzeug automatisch auf den neuen

MIETER bzw. VERMIETER über. Es liegt daher im alleinigen Verantwortungsbereich des MIETERS, des neuen MIETERS sowie des VERMIETERS, entsprechende Vereinbarungen zu erzielen.

Im Falle der Vertragsauflösung wird ein etwaiges Restguthaben auf die Zahlungsmittel zurückgezahlt, mit denen dieses Restguthaben aufgeladen wurde.

## **5.7 Bestimmungen zur GO-Box**

### **5.7.1 Allgemeines**

Es werden zwei Arten von GO-Boxen unterschieden, nämlich die GO-Box und die Split-GO-Box (beide auch kurz GO-Box), wobei in allen mautpflichtigen Kraftfahrzeugen ohne metallisierte Windschutzscheibe bzw. mit metallisierter Windschutzscheibe und einem entsprechenden DSRC-Fenster GO-Boxen (und nicht Split-GO-Boxen) zu verwenden sind. Sollte das mautpflichtige Kraftfahrzeug über metallisierte Windschutzscheiben (ohne ein entsprechendes DSRC-Fenster) verfügen, so hat der Kunde ausnahmslos eine Split-GO-Box zu verwenden. Diese wird ebenfalls an den GO VERTRIEBSSTELLEN zur Verfügung gestellt.

Die ASFINAG Maut Service GmbH wird dem Kunden die GO-Box bzw. die Split-GO-Box ausschließlich zur Verwendung für das mit dem zum Mautsystem angemeldeten Kraftfahrzeugkennzeichen zugelassene mautpflichtige Kraftfahrzeug überlassen, und zwar unentgeltlich, jedoch zeitlich befristet bis zur gänzlichen Einstellung des Mautsystems und zum ausschließlichen Zweck, die GO-Box zur Entrichtung der fahrleistungsabhängigen Maut zu verwenden. Dadurch wird zwischen dem Kunden und der ASFINAG Maut Service GmbH ein Leihvertrag im Sinne der §§ 971 ff des Allgemeinen Bürgerlichen Gesetzbuches (ABGB) zustande kommen. Der Kunde hat somit nach Beendigung des Leihverhältnisses die GO-Box bzw. Split-GO-Box an die ASFINAG Maut Service GmbH zurückzugeben (siehe Punkt 5.7.4).

Schadenersatzansprüche gegenüber ASFINAG und der ASFINAG Maut Service GmbH sind, soweit nicht nachweisbar Vorsatz oder grobe Fahrlässigkeit vorliegt, ausgeschlossen.

5.7.2 Gültigkeitsdauer der GO-Box, Garantie, Austausch, Kostentragung und Rückruf

Eine GO-Box im Post-Pay Verfahren weist eine Gültigkeitsdauer von fünf Jahren auf, gerechnet ab dem Zeitpunkt der Ausgabe an den Kunden. Eine GO-Box im Pre-Pay Verfahren weist eine Gültigkeitsdauer von zwei Jahren auf, gerechnet ab dem Zeitpunkt der jeweils letzten Aufladung eines Mautguthabens.

Die ASFINAG Maut Service GmbH gewährt dem Kunden ab Ausgabe der GO-Box eine fünfjährige Garantie für die volle Funktionsfähigkeit. Alle innerhalb dieser Frist auftretenden Funktionsstörungen werden von der ASFINAG Maut Service GmbH durch Austausch der GO-Box behoben. Soweit die Funktionsstörung nicht schuldhaft durch den Kunden oder einen dem Kunden zuzurechnenden Dritten verursacht wurde, erfolgt der Austausch unentgeltlich. In Zweifelsfällen hat der Kunde den Kostenersatz (siehe unten) zu bezahlen, der bei nachträglicher Feststellung einer der ASFINAG Maut Service GmbH zurechenbaren Funktionsstörung dem Kunden refundiert wird, wenn und soweit der Kunden einen schriftlichen (Refundierungs-)Antrag an einer GO VERTRIEBSSTELLE eingebracht hat. Über den Austausch hinaus bestehen keine weiteren Ansprüche. Nach Ablauf der Garantiedauer besteht in jedem Fall ein Anspruch auf unentgeltlichen Ersatz durch eine fabrikneue oder neuwertige GO-Box (gegen Rückgabe des alten Gerätes).

Der Austausch einer defekten GO-Box ist nur an einer GO VERTRIEBSSTELLE unter Vorlage der Zulassungsbescheinigung möglich.

Hat der Kunde oder ein dem Kunden zuzurechnender Dritter die Funktionsstörung zu vertreten, so wird die ASFINAG Maut Service GmbH folgenden Kostenersatz (umsatzsteuerfrei), in Abhängigkeit von der seit der Ausgabe der GO-Box verstrichenen Zeit, an den Kunden verrechnen.

<b>Nach Ausgabe</b>	<b>Für eine GO-Box</b>	<b>Für eine Split-GO-Box</b>
im ersten Jahr:	EURO 60,00	EURO 200,00
im zweiten Jahr:	EURO 48,00	EURO 160,00
im dritten Jahr:	EURO 36,00	EURO 120,00
im vierten Jahr:	EURO 24,00	EURO 80,00
im fünften Jahr:	EURO 12,00	EURO 40,00

Zwei Monate vor Ablauf der Gültigkeitsdauer wird die GO-Box automatisch zurückgerufen. Die GO-Box gibt in solchen Fällen als Zeichen beim Durchfahren einer Mautabbuchungsstelle ein Warnsignal ab (siehe Punkt 8.2.4.3.1).

Die ASFINAG Maut Service GmbH ist berechtigt, eine GO-Box auch während aufrechter Verwendung zum Austausch rückzurufen. Weiters ist die ASFINAG berechtigt, im Falle technischer Mängel bzw. bei festgestellten Unregelmäßigkeiten im Zusammenhang mit der Mauteinhebung die GO-Box zu sperren. Unter festgestellten Unregelmäßigkeiten im Zusammenhang mit der Mauteinhebung, die ASFINAG zur Sperre der GO-Box berechtigt, ist auch jener Fall zu subsumieren, dass offene Mautbeträge nicht ordnungsgemäß eingehoben

werden können. Die GO-Box gibt bei Durchfahren einer Mautabbuchungsstelle in solchen Fällen ein Warnsignal (siehe Punkt 8.2.4.3.2) ab.

Nach Ablauf der Gültigkeitsdauer bzw. nach erfolgter Sperre der GO-Box können mit dieser keine Mauttransaktionen durchgeführt werden. Der Kraftfahrzeuglenker erfüllt – sofern er nicht von der Möglichkeit zur Nachzahlung der Maut Gebrauch macht (siehe Punkt 7.1) – den Tatbestand der Mautprellerei (siehe Punkt 10).

### 5.7.3 Diebstahl, Verlust und Sperre der GO-Box

Der Kunde ist für die sorgfältige Verwahrung der GO-Box eigenverantwortlich. Bei Diebstahl oder Verlust der GO-Box (im folgenden kurz auch „VERLUST“ genannt) hat der Kunde dies dem ASFINAG SERVICE CENTER unverzüglich unter Angabe der GO-Box-Nummer und PAN zu melden. Mit der Meldung des VERLUSTES der GO-Box wird diese gesperrt. Für die in VERLUST geratene GO-Box ist bis zum Zeitpunkt der Ausgabe einer neuen GO-Box (auch „Ersatz-GO-Box“ genannt), spätestens jedoch binnen eines Monats nach der Meldung des VERLUSTES, der in Punkt 5.7.2 genannte Kostenersatz zu leisten. Für die Erlangung einer neuen GO-Box fallen keine weiteren Kosten an. Die Verhaltenspflichten bei einem Diebstahl oder Verlust der Tank-, Kredit- und Debitkarten richten sich nach den Bestimmungen des jeweiligen Kartenausstellers (siehe jedoch auch Punkt 5.5.2).

Bei allfälligem Wiederauffinden der in VERLUST geratenen GO-Box kann diese vor Ausgabe einer neuen GO-Box ausschließlich über das ASFINAG SERVICE CENTER unter Angabe der GO-Box-Nummer und PAN entsperrt werden.

Wird die in VERLUST geratene GO-Box nach Ausgabe einer Ersatz-GO-Box wieder aufgefunden, so ist die wiedergefundene (alte) GO-Box gemäß Punkt 5.7.4 rückzugeben. Ein allenfalls auf der alten GO-Box noch vorhandenes Mautguthaben wurde bereits vor Ausgabe der Ersatz-GO-Box auf diese übertragen.

### 5.7.4 Abmeldung, Rückgabe und Verfall von Mautguthaben

Die Abmeldung des Kunden vom Mautsystem erfolgt durch Rückgabe der GO-Box. Sollte diese wegen Verlustes oder Diebstahls nicht mehr vorhanden sein, hat die Abmeldung schriftlich an die ASFINAG Maut Service GmbH zu erfolgen (siehe dazu Punkt 5.7.3).

Die GO-Box ist direkt bei einer GO VERTRIEBSSTELLE oder durch Übersendung an die ASFINAG Maut Service GmbH (siehe Information unter Punkt 13) unter Angabe des Namens, der Anschrift und der Bankverbindung zurückzugeben. Auch für den Fall, dass ein GO-Box-Vertrag im Pre-Pay Verfahren nicht direkt an der GO VERTRIEBSSTELLE aufgelöst werden kann, ist die entsprechende GO-Box ebenfalls an die ASFINAG Maut Service GmbH zu übersenden. Die Angabe dieser Daten ist nur im Pre-Pay Verfahren notwendig. Eine Bankverbindung ist nur dann bekannt zu geben, wenn das Mautguthaben bar oder mittels Maestro oder Quick-Chip aufgeladen wurde. Vor ihrem Versand muss die GO-Box gesperrt werden, um die Generierung von Mauttransaktionen bzw. -abbuchungen während des Transports zu verhindern. Die Sperre erfolgt telefonisch beim ASFINAG SERVICE CENTER unter Angabe des PAN und der Nummer des Kraftfahrzeugkennzeichens. Sollte eine Sperre vom Kunden nicht veranlasst werden, so werden allfällige aufgrund des Transports veranlasste Mauttransaktionen bzw. -abbuchungen nicht rückerstattet.

Soweit bei Rückgabe der GO-Box noch ein Mautguthaben vorhanden ist (nur im Pre-Pay Verfahren möglich), wird dieses rückvergütet, wobei allenfalls ausständige Forderungsbeträge gemäß Punkt 7.3, Nachverrechnung, vorweg gesondert in Rechnung gestellt werden.

Sollte das nicht verbrauchte Mautguthaben geringer sein als der zuletzt aufgeladene Betrag, so erfolgt die Rückerstattung in der Form des bei der letzten Aufladung benutzten Zahlungsmittels, also entweder in bar (wobei Zahlung mit Quick-Chip einer Barzahlung gleichgesetzt wird), als Gutschrift auf eine Tank- oder Kreditkarte oder bei Zahlung mit Maestro mittels Überweisung auf das Bankkonto. Falls das nicht verbrauchte Mautguthaben den zuletzt aufgeladenen Betrag übersteigt, wird der zuletzt aufgeladene Betrag in der Form des bei der letzten Aufladung benutzten Zahlungsmittels rückerstattet. Die Differenz aus dem Mautguthaben und dem Betrag der letzten Aufladung wird hingegen in der Form des bei der vorletzten Aufladung benutzten Zahlungsmittels rückerstattet. Dieses aufgrund der derzeitigen Kredit- und Tankkartenbedingungen notwendige Rückerstattungsprocedere gilt sinngemäß bis zu dem Zeitpunkt, zu dem das Mautguthaben zur Gänze rückerstattet ist.

Sollte eine GO-Box im Pre-Pay Verfahren postalisch an die ASFINAG Maut Service GmbH versandt werden, erfolgt eine etwaige Überweisung des nicht verbrauchten Mautguthabens nur dann, wenn der Name, die Anschrift und die Bankverbindung mit Namen des Kontoinhabers, IBAN und BIC (wenn das Mautguthaben durch Bezahlung in bar, Quick-Chip oder Maestro entstanden ist) bekannt gegeben wurden.

Rückerstattungen auf das Bankkonto des jeweiligen Kunden werden ausschließlich nur dann durchgeführt, wenn das rückzuerstattende Mautguthaben eine Bagatellgrenze von EUR 5 übersteigt.

Mautguthaben (im Pre-Pay Verfahren) sind nur zwei Jahre nach der jeweils letzten Aufladung gültig. Eine Mautabbuchung ist sodann nicht mehr möglich. Die GO-Box gibt bei Durchfahren einer Mautabbuchungsstelle in einem Zeitraum von zwei Monaten vor Ablauf dieser Zweijahresfrist ein Warnsignal ab (siehe Punkt 8.2.4.3.1). Mautguthaben verfallen fünf Jahre nach der jeweils letzten Aufladung (also drei Jahre nach Ablauf der Gültigkeitsdauer), es sei denn, dass innerhalb dieses Zeitraums ein weiteres Mautguthaben aufgeladen oder die GO-Box zurückgegeben wird. Mit einer neuerlichen Aufladung innerhalb dieses Zeitraums wird das auf der GO-Box vorhandene Gesamtguthaben (Altguthaben zuzüglich neu aufgeladenem Mautguthaben) gültig.

#### 5.7.5 Transport von GO-Boxen ohne Bestehen einer Mautpflicht

An den GO VERTRIEBSSTELLEN (siehe Punkt 5.3) erhält der Kunde auch Abschirmverpackungen für GO-Boxen. Für den Fall des bloßen Mitführens der GO-Box, ohne dass eine Pflicht zur Entrichtung der fahrleistungsabhängigen Maut besteht (z.B. bei Transport im PKW), muss die transportierte GO-Box außer Funktion gesetzt werden, indem die Abschirmverpackung ordentlich verschlossen wird (mindestens dreifaches Umschlagen der Verpackungsöffnung und anschließende Fixierung durch Heftklammern oder Verkleben mittels Klebeband).

Sollte die GO-Box nicht außer Funktion gesetzt werden, kommt es systembedingt zu einer Mauttransaktion bzw. -abbuchung. In einem solchen Fall besteht kein Anspruch auf Rückerstattung der Maut.

## 5.8 Bestimmungen über die Zulassung anderer Fahrzeuggeräte

### 5.8.1 Fahrzeuggeräte von Mautbetreibern ausländischer Mautsysteme

Geräte zur elektronischen Entrichtung der Maut des Schweizer LSVA Mautsystems (Tripon Fahrzeuggeräte) sind nach vorheriger Systemanmeldung zur elektronischen Entrichtung der fahrleistungsabhängigen Maut in Österreich zugelassen.

Die gleichzeitige Verwendung mehrerer in Österreich zugelassener Fahrzeuggeräte zur elektronischen Entrichtung der Maut kann zu Mehrfachabbuchungen der Maut führen und ist daher eine derartige Mehrfachverwendung unzulässig. Eine deswegen zuviel entrichtete Maut wird nicht refundiert.

Für die Verwendung der genannten Fahrzeuggeräte gelten die Bestimmungen dieser Mautordnung Teil B mit nachfolgenden Besonderheiten:

### 5.8.2 Besondere Bedingungen für die Verwendung der Tripon Fahrzeuggeräte

Die Tripon Fahrzeuggeräte können nur bei der Eidgenössischen Zollverwaltung, Oberzolldirektion, Bern, (OZD) gemäß den für das Schweizer LSVA Mautsystem geltenden Bedingungen bezogen bzw. zurückgegeben werden. Sie sind nach den Vorgaben für das LSVA Mautsystem einzubauen und funktionsfähig zu halten (siehe im Internet unter [www.zoll.admin.ch](http://www.zoll.admin.ch)). Alleiniger Ansprechpartner für das Fahrzeuggerät ist die OZD. Die ASFINAG Maut Service GmbH kann weder Wartungen oder Reparaturen noch einen Austausch vornehmen.

Vor der ersten Verwendung des Tripon Fahrzeuggerätes zur österreichischen Mautentrichtung muss das mautpflichtige Fahrzeug angemeldet werden. Die kostenlose Anmeldung erfolgt mit Formularen, die im INTERNET unter [www.go-maut.at](http://www.go-maut.at) sowie über das ASFINAG SERVICE CENTER erhältlich sind. Das Tripon Fahrzeuggerät kann nur zur Entrichtung der Maut im Post-Pay Verfahren verwendet werden (betreffend den dafür zugelassenen Zahlungsarten und -mittel; siehe unter Punkt 5.5.1). Eine Mautentrichtung im Pre-Pay Verfahren ist nicht möglich. Mit der Anmeldung ermächtigt der Kunde die OZD und die ASFINAG Maut Service GmbH zum Austausch der für die Nutzung des Tripon Fahrzeuggeräts notwendigen Daten des Kunden und des mautpflichtigen Kraftfahrzeuges.

Da die EURO-Emissionsklasse nicht auf dem Fahrzeuggerät gespeichert wird und das Fahrzeuggerät aufgrund des fixen Einbaus auch nicht an einer GO VERTRIEBSSTELLE vorgelegt werden kann, ist ausschließlich eine Vorabübermittlung der Nachweisdokumente möglich. Dazu ist die Angabe einer gültigen E-Mail-Adresse bzw. sonstigen Kontaktadresse zwingend notwendig.

Nach Abschluss der Dokumentenprüfung (siehe Punkt 5.2) wird die nachgewiesene EURO-Emissionsklasse am dem Abschluss der Dokumentenprüfung folgenden Kalendertag auf allen Mautportalen hinterlegt und wird damit tarifrelevant. Der Anspruch auf Verrechnung des der nachgewiesenen EURO-Emissionsklasse zugeordneten Tarifgruppe besteht ab dem dem Abschluss der Dokumentenprüfung folgenden Kalendertages.

Nach Abschluss der Dokumentenprüfung wird dem Kunden die gültige Fahrzeugdeklaration per E-Mail zugesandt oder alternativ postalisch übermittelt.

Bei einer Datenänderung sind die für den Nachweis der EURO-Emissionsklasse geeigneten Nachweisdokumente gemäß Punkt 5.2.3 der ASFINAG zur Prüfung mitzuübermitteln. Bereits bestehende Kunden haben der ASFINAG die relevanten Nachweisdokumente gemäß Punkt 5.2 zu übermitteln.

Der Anmelder wird von der ASFINAG Maut Service GmbH über die Akzeptierung der Anmeldung durch die ASFINAG Maut Service GmbH und OZD schriftlich informiert. Wird die Anmeldung akzeptiert, wird dem Zulassungsbesitzer innerhalb von weiteren zehn Tagen von der OZD eine Chipkarte zugesandt, mit der das Tripon Fahrzeuggerät in Österreich freigeschalten werden kann. Diese Karte muss rechtzeitig vor der Nutzung in Österreich in das Tripon Fahrzeuggerät eingesetzt werden. Das Vorliegen der Benutzbarkeit für Österreich ist am Display des Tripon Fahrzeuggerätes durch den Code „09“ oder „13“ im Datenfeld „Vertrag“ des Menüs „INFO / Fixe Daten“ zu erkennen. Die ordnungsgemäße Freischaltung des Fahrzeuggeräts und Verwendung des Tripon Fahrzeuggeräts in Österreich liegt alleine im Verantwortungsbereich des Kunden.

Der Kraftfahrzeuglenker hat jeweils vor Antritt der Fahrt am Tripon Fahrzeuggerät zu deklarieren, ob ein Anhänger mitgeführt wird. Die Deklaration eines Anhängers bedeutet automatisch die Bemautung gemäß den Tarifen der Kategorie 4.

Beim Durchfahren einer Mautabbuchungsstelle wird eine ordnungsgemäße Mautentrichtung durch einen „kurzen“ Ton des Tripon Fahrzeuggeräts signalisiert. Eine nicht ordnungsgemäße Mautentrichtung wird durch einen „langen“ Ton (z.B. Fahrzeuggerät gesperrt, oder fehlerhafte Transaktion) oder durch das Unterbleiben des akustischen Signals (keine Transaktion aufgrund eines technischen Fehlers) signalisiert. In diesen Fällen hat der Kraftfahrzeuglenker die Maut gemäß der Punkte 7.1 (wobei die GO-Box-Nummer oder das Kennzeichen und das Land bekannt zu geben sind, das Tripon Fahrzeuggerät muss allerdings nicht vorgelegt werden) bzw. 7.2 nach zu entrichten. Sollte er davon Abstand nehmen, so verwirklicht er den Tatbestand der Mautprellerei (siehe Punkt 10).

Änderungen von Kundendaten sind mit den Formularen, die im INTERNET unter [www.go-maut.at](http://www.go-maut.at) sowie über das ASFINAG SERVICE CENTER erhältlich sind, durchzuführen.

Die Abmeldung vom Mautsystem kann jederzeit, jedoch ausschließlich schriftlich erfolgen (Schreiben ist an die ASFINAG Maut Service GmbH zu senden). Eine Mautentrichtung mit dem Tripon Fahrzeuggerät ist in Österreich somit nicht mehr möglich. Das Tripon Fahrzeuggerät generiert daher beim Durchfahren einer Mautabbuchungsstelle einen „langen“ Ton. Innerhalb von zehn Tagen wird dem Zulassungsbesitzer (von der OZD) auf dem Postweg eine Chipkarte zugesandt. Der Zulassungsbesitzer ist verpflichtet, die Chipkarte sofort einzusetzen und damit die Freischaltung rückgängig zu machen, womit bei Durchfahren einer Mautabbuchungsstelle der „lange“ Ton nicht mehr ertönt.

## 6 EINZELLEISTUNGSINFORMATION

Eine Einzelleistungsinformation über die automatischen Mauttransaktionen sowie die nachverrechneten Mautabschnitte im Post-Pay Verfahren des laufenden Kalendermonats sowie über die Mauttransaktionen von bis zu sechs unmittelbar vorangegangenen Kalendermonaten steht entweder in Papierform auf Anforderung beim ASFINAG SERVICE CENTER gegen ein angemessenes Entgelt in Höhe von EUR 5,00 (inklusive 20 % Umsatzsteuer) pro Einzelleistungsinformation und Kraftfahrzeug zur Verfügung oder unentgeltlich über das INTERNET unter [www.go-maut.at](http://www.go-maut.at).

Die Einzelleistungsinformation stellt keine Rechnung dar, sondern dient lediglich Informationszwecken. Es wird daher in keinem Fall eine Verantwortung oder Haftung für Aktualität, Vollständigkeit und Richtigkeit der Einzelleistungsinformation übernommen.

## 7 NACHENTRICHUNG DER MAUT

### 7.1 Nachzahlung bei GO VERTRIEBSSTELLEN / Mautaufsichtsorganen

Für ordnungsgemäß zum Mautsystem angemeldete und mit einem zugelassenen Fahrzeuggerät ausgestattete Kraftfahrzeuge besteht die Möglichkeit der Nachzahlung der Maut im Falle einer Nicht- oder Teilentrichtung der geschuldeten Maut, die auf technische Gebrechen des zugelassenen Fahrzeuggerätes oder des Mautsystems, auf einen zu niedrigen Pre-Pay-Kontostand, ein gesperrtes Zahlungsmittel, auf die Verwendung einer GO-Box nach Ablauf der Gültigkeitsdauer gemäß Punkt 5.7.2, die Verwendung einer falschen (zu niedrigen) Kategorie oder einer zu niedrigen Tarifgruppe zurückzuführen ist; dies jedoch ausnahmslos nur wenn alle nachfolgenden Bedingungen erfüllt werden. Nachzahlungen können nur dann berücksichtigt werden, wenn diese auf das im Zeitpunkt der Nicht- oder Teilentrichtung verwendete Kraftfahrzeugkennzeichen vorgenommen werden.

- Die Nachzahlung hat spätestens 100 Straßenkilometer nach der ersten Mautabbuchungsstelle, an der keine ordnungsgemäße Mauttransaktion (keine oder nur Teilentrichtung der Maut) stattgefunden hat, bei einer GO VERTRIEBSSTELLE oder bei einem Mautaufsichtsorgan (siehe Punkt 9) im Zuge einer Betretung (Anhaltung) zu erfolgen.
- Die Nachzahlung ist nur innerhalb eines Zeitraumes von fünf Stunden ab dem Zeitpunkt des Durchfahrens der ersten Mautabbuchungsstelle, an der keine ordnungsgemäße Mauttransaktion (keine oder nur Teilentrichtung der Maut) stattgefunden hat, erlaubt. Dabei wird die Referenzzeit des Mautsystems herangezogen.
- Nutzer von GO-Boxen haben diese zur Durchführung der Nachzahlung bei der GO VERTRIEBSSTELLE vorzulegen.
- Der Kraftfahrzeuglenker des mautpflichtigen Kraftfahrzeuges hat bei der GO VERTRIEBSSTELLE bzw. bei Betretung (Anhaltung) gegenüber dem Mautaufsichtsorgan den Ort der ersten Nicht- oder Teilentrichtung zu nennen sowie gegebenenfalls



weitere Angaben zur Art der darauf folgenden Nutzung des mautpflichtigen Straßennetzes zu machen.

Anhand der Angaben des Kraftfahrzeuglenkers (Nennung des Ortes der ersten Nicht- oder Teilentrichtung, die Anzahl der tatsächlich am Kraftfahrzeug vorhandenen Achsen zum Zeitpunkt der Nicht- / Teilentrichtung etc.) sowie unter Vorlage etwaiger Beweismittel (z.B. Fahrtenschreiber) und unter Vorlage der GO-Box (um Doppelzahlungen zu vermeiden, wird ein Abgleich mit gegebenenfalls im Fahrzeuggerät gespeicherten Mauttransaktionen durchgeführt) wird die Höhe der geschuldeten Maut ermittelt und so der nach zu entrichtende Betrag festgesetzt. Sollte der auf diese Weise ermittelte Betrag unter 0,10 EUR liegen, wird dieser auf 0,10 EUR aufgerundet. Eine Nachzahlung für eine EURO-Emissionsklasse, die einer günstigeren als der tatsächlich nachgewiesenen Tarifgruppe zugeordnet ist, setzt voraus, dass der Kraftfahrzeuglenker jene EURO-Emissionsklasse bekannt gibt, für die der Differenzbetrag in Form der Nachzahlung entrichtet werden soll.

Wird der Kraftfahrzeuglenker von Mautaufsichtsorganen angehalten, ist die Nachzahlung unmittelbar bei diesen vorzunehmen. Eine Nachzahlung kann im Falle der nicht dauerhaften Anbringung der GO-Box sowie im Falle eines nicht dauerhaft sichtbar angebrachten behördlichen Kraftfahrzeugkennzeichens (siehe Punkt 8.2.4.3) nur an einer GO VERTRIEBSSTELLE und nicht direkt beim Mautaufsichtsorgan vorgenommen werden.

In jenen Fällen, für welche gemäß Punkt 7.3 in Verbindung mit Punkt 8.2.4.3.3 eine automationsunterstützte Nachverrechnung der nicht ordnungsgemäß entrichteten Maut erfolgt, ist eine Nachzahlung nicht verpflichtend. Eine Nachzahlung einer EURO-Emissionsklasse, die einer günstigeren als der tatsächlich nachgewiesenen Tarifgruppe zugeordnet ist, ist erst mit Inkrafttreten der Mauttarifverordnung voraussichtlich mit 01.01.2010 erforderlich und möglich.

## **7.2 Zentrale Nachzahlung bei Verwendung einer zu niedrigen Kategorie oder zu niedrigen Tarifgruppe**

Im Falle der Verwendung einer zu niedrigen Kategorie oder zu niedrigen Tarifgruppe besteht neben der Nachzahlung gemäß Punkt 7.1 die weitere Möglichkeit einer zentralen Nachzahlung aufgrund der Angaben des Kunden binnen 48 Stunden ab der ersten Mautabbuchungsstelle, an der keine ordnungsgemäße Entrichtung der Maut (d.h. nur eine Teilentrichtung der Maut) stattgefunden hat.

Die zentrale Nachzahlung kann unter der Voraussetzung der Bekanntgabe bzw. Eintragung folgender Daten entweder telefonisch beim ASFINAG SERVICE CENTER oder über das INTERNET vorgenommen werden:

1. PAN
2. die GO-Box-Identifikationsnummer jener GO-Box, die im Zeitpunkt der nicht ordnungsgemäßen Entrichtung der Maut verwendet wurde
3. das in der GO-Box eingetragene Land und Kennzeichen
4. Angabe der ordnungsgemäßen Kategorie bzw. der ordnungsgemäßen EURO-Emissionsklasse

5. Datum und Zeitraum, an dem keine ordnungsgemäße Entrichtung der Maut stattgefunden hat
6. Bekanntgabe eines gültigen Zahlungsmittel gemäß Punkt 3.1.3 des Anhangs 2 über das die zentrale Nachzahlung vorgenommen werden kann
7. Name und Rechnungsanschrift bei anonymen Pre-Pay-Kunden, sofern der anonyme Pre-Pay-Kunde die Ausstellung und Zusendung einer Rechnung verlangt

Die zentrale Nachzahlung kann nur unter der Voraussetzung durchgeführt werden, dass für den angegebenen Zeitraum zumindest eine Mauttransaktion vorhanden ist, welche nur eine Teilentrichtung der Maut aufweist.

Die zentrale Nachzahlung ist systemtechnisch nur einmalig für die eingegebene Mautstrecke und Zeitraum möglich, eine Ausbesserung im nachhinein kann daher nicht vorgenommen werden.

Anhand der Angaben des Kunden beim ASFINAG SERVICE CENTER oder im INTERNET (Datum und Zeitraum, an dem keine ordnungsgemäße Entrichtung der Maut stattgefunden hat etc.) wird die Höhe der geschuldeten Maut ermittelt und so der nach zu entrichtende Betrag festgesetzt. Sollte der auf diese Weise ermittelte Betrag unter 0,10 EUR liegen, wird dieser auf 0,10 EUR aufgerundet.

Wird der Kraftfahrzeuglenker von Mautaufsichtsorganen angehalten, ist die Nachzahlung unmittelbar bei diesen vorzunehmen.

Die zentrale Nachzahlung einer EURO-Emissionsklasse, die einer günstigeren als der tatsächlich nachgewiesenen Tarifgruppe zugeordnet ist, ist erst mit Inkrafttreten der Mauttarifverordnung voraussichtlich mit 01.01.2010 erforderlich und möglich.

### **7.3 Nachverrechnung**

Die ASFINAG hat das Recht, in Fällen des Punktes 8.2.4.3.3 sowie in jenen Fällen, in denen die ASFINAG von der Errichtung einer eignen Mautabbuchungsstation für einzelne Mautabschnitte absieht (siehe Punkt 1 vierter Absatz), die nicht entrichtete Maut automationsunterstützt nach zu verrechnen.

Eine Nachverrechnung erfolgt nur in jenen Fällen, in denen der jeweilige Kunde den mautpflichtigen Streckenabschnitt benutzt, ohne dass eine ordnungsgemäße Mauttransaktion stattgefunden hat. Die nach zu verrechnende Maut für den fehlenden Mautabschnitt entspricht ziffernmäßig genau dem zu entrichtenden Mautabschnittstarif gemäß Anhang 4 der Mautordnung zum Zeitpunkt der fehlenden Mauttransaktion. Dies gilt gleichermaßen und uneingeschränkt sowohl für die Nachverrechnung im Pre-Pay Verfahren als auch im Post-Pay Verfahren.

Pre-Pay Verfahren:

Jeder Kraftfahrzeuglenker wird beim nächsten – der nicht ordnungsgemäßen Entrichtung der Maut folgenden – Kundenkontakt an einer GO VERTRIEBSSTELLE aufgefordert, vor Ort die nachverrechneten Beträge zu bezahlen. Der Kunde erhält über den nachverrechneten Betrag einen gesonderten Beleg, welcher die nachverrechneten Mautabschnitte im Detail beinhaltet. Aufbuchungen von Mautguthaben sowie Datenänderungen und Vertragsauflösungen können

ohne vorherige Entrichtung des nachverrechneten Betrages nicht vorgenommen werden. Eine Gegenverrechnung des nach zu verrechnenden Betrages mit einem etwaig vorhandenen Mautguthaben ist nicht möglich.

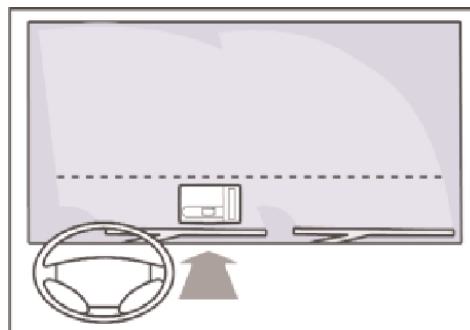
Post-Pay Verfahren:

Die Nachverrechnung im Post-Pay Verfahren erfolgt ohne Zutun des Kunden dergestalt, dass die nachverrechneten Beträge dem Kunden im Wege der periodischen Sammelrechnungen bzw. Tankkartenabrechnung in Rechnung gestellt werden.

## 8 PFLICHTEN DER KRAFTFAHRZEUGLENKER

### 8.1 Ordnungsgemäße Anbringung der GO-Box

Die GO-Box ist ausschließlich in dem mit dem angemeldeten Kraftfahrzeugkennzeichen zugelassenen mautpflichtigen Kraftfahrzeug dauerhaft an der Innenseite der Windschutzscheibe zwischen Fahrzeugmitte und Lenkstange nahe der Windschutzscheiben-Unterkante, und zwar in jenem Bereich der Windschutzscheibe, der vom Scheibenwischer gereinigt wird, so zu montieren, dass die Bedientaste der GO-Box in das Fahrzeuginnere gerichtet ist. Der Scheibenwischer darf dabei in Ruhestellung die GO-Box nicht überlappen (vergleiche Grafik 22). Der Montagebereich der GO-Box auf der Windschutzscheibe ist von fremden Gegenständen freizuhalten. Der Kraftfahrzeuglenker hat von der GO-Box alle Gegenstände fern zu halten, die zu einer Beeinflussung der Bedientasten führen könnten. Eine andere Anbringung der GO-Box im Einzelfall ist nur nach individueller schriftlicher Zustimmung der ASFINAG Maut Service GmbH zulässig.

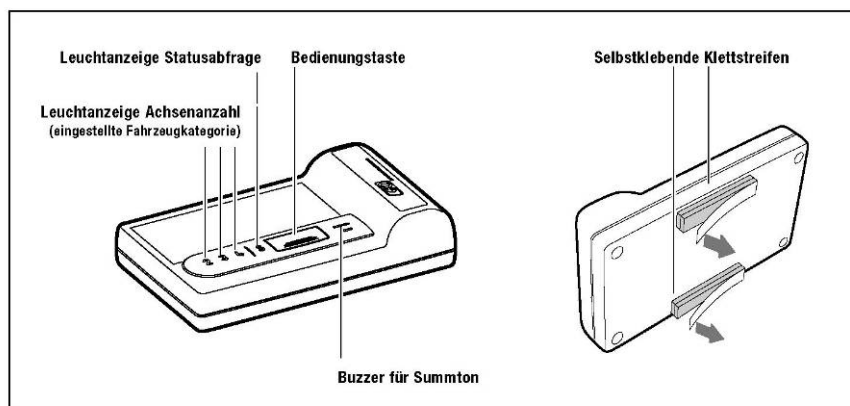


Grafik 22

Die Anbringung einer Split-GO-Box unterliegt eigenen Regeln, die aus der jeweiligen Betriebsanleitung zu entnehmen sind.

## 8.2 Ordnungsgemäße Bedienung der GO-Box

### 8.2.1 Darstellung der GO-Box




Grafik 23

### 8.2.2 Deklaration und Einstellung der Kategorie (ausgenommen bei Omnibussen sowie bei Wohnmobilen)

Bei Ausgabe der GO-Box wird eine Basiskategorie entsprechend der vorhandenen Achsenzahl des mautpflichtigen Kraftfahrzeuges eingestellt (die Basiskategorie stellt die Untergrenze für eine manuelle Umstellung durch den Kunden dar). Der Kraftfahrzeuglenker hat vor jedem Fahrtantritt die Kategorie entsprechend Punkt 8.2.4.2 zu überprüfen.

Sollte ein Anhänger bzw. Sattelanhänger mitgeführt werden, muss der Kraftfahrzeuglenker die Kategorie des Kraftfahrzeuges vorschriftsmäßig umstellen. Für die Deklaration der einzustellenden Kategorie ist die tatsächliche Achsenzahl des Zugfahrzeuges samt der Achsenzahl des (Sattel-)Anhängers und zwar unabhängig vom höchst zulässigem Gesamtgewicht des (Sattel-)Anhängers ausschlaggebend. Durch länger als zwei Sekunden dauerndes Drücken der Bedientaste wird die Kategorie angehoben (und beginnt nach der Kategorie 4 wieder bei der Grundkategorie). Nach der Umstellung informiert die jeweilige Leuchtanzeige (Kategorie 2 – 4) durch Blinken über die aktuell eingestellte Kategorie.



Grafik 24

Sollte der Kunde fälschlicherweise eine höhere Kategorie als die tatsächliche Kategorie des mautpflichtigen Kraftfahrzeuges bzw. der Kraftfahrzeugkombination deklariert haben und somit bei der Fahrt ein unrichtiger Mauttarif verrechnet bzw. abgebucht worden sein, kann ASFINAG nach Darlegung der Gründe und unter Erbringung entsprechender Nachweise die zuviel bezahlte Maut rückvergüten. Das Ersuchen um Rückerstattung ist unter Vorlage der entsprechenden Nachweise innerhalb von drei Monaten ab dem Zeitpunkt, an dem zuviel Maut bezahlt wurde, direkt an die ASFINAG Maut Service GmbH (siehe Punkt 13) zu richten.

### 8.2.3 Deklaration und Einstellung der Kategorie bei Omnibussen und Wohnmobilen

Bei der Ausgabe der GO-Box wird die Grundkategorie entsprechend der vorhandenen Achsanzahl des Omnibusses bzw. des Wohnmobils (Definition siehe § 2 Abs. 1 Ziffer 28a Kraftfahrgesetz 1967) eingestellt (siehe sinngemäß Abbildung unter Punkt 8.2.2). Eine Umstellung der Grundkategorie ist nicht notwendig, da von Omnibussen sowie von Wohnmobilen mitgeführte Anhänger bei der Ermittlung der Achsanzahl nicht berücksichtigt werden.

### 8.2.4 Überprüfung der Funktionstüchtigkeit der GO-Box

#### 8.2.4.1 Verhaltenspflichten der Kraftfahrzeuglenker

Kraftfahrzeuglenker haben sich gemäß § 8 Abs. 2 BStMG vor, während und nach jeder Fahrt auf mautpflichtigen Strecken von der Funktionstüchtigkeit der GO-Box zu überzeugen, etwaige Funktionsstörungen umgehend zu melden, die Anzahl der Achsen auf der GO-Box einzustellen sowie jene Nachweise gemäß Punkt 5.2.3 mitzuführen, die eine Überprüfung der Zuordnung einer EURO-Emissionsklasse zu einer Tarifgruppe erlaubt. Weiters sollten sie eine Abschirmverpackung im mautpflichtigen Kraftfahrzeug mitführen (siehe Punkt 3.3.3).

Der Kraftfahrzeuglenker ist verpflichtet, die im Zuge der Deklaration der EURO-Emissionsklasse gemäß Punkt 5.2 übergebene Fahrzeugdeklaration zu prüfen und im Kraftfahrzeug mitzuführen.

Im Falle des Verlustes oder Beschädigung der Fahrzeugdeklaration ist ein Nachdruck an jeder GO VERTRIEBSTELLE oder zentral via SelfCare Portal vorzunehmen.

Im Falle von Datenänderungen, die insbesondere das Kraftfahrzeugkennzeichen, die hinterlegte EURO-Emissionsklasse oder die GO-Box Identifikationsnummer betrifft, ist eine neue Fahrzeugdeklaration an der GO VERTRIEBSSTELLE ausstellen zu lassen, die alte Fahrzeugdeklaration verliert damit ihre Gültigkeit. Die dabei einzuhaltende Vorgehensweise ist in Punkt 5.6.2 geregelt.

#### 8.2.4.2 Vor der Fahrt

Vor dem Befahren des mautpflichtigen Straßennetzes hat sich der Kunde über die Funktionstüchtigkeit der GO-Box durch einmaliges Drücken (kürzer als zwei Sekunden) der Bedientaste zu vergewissern (Statusabfrage). Diese Überprüfungspflicht umfasst jedenfalls auch die korrekte Deklaration und Einstellung der Kategorie gemäß Punkt 8.2.2.

- Blinken sowohl die Leuchtanzeige "Statusabfrage" als auch die Leuchtanzeige "Achszahl" einmal kurz „grün“, bedeutet dies, dass die technische Funktionstüchtigkeit grundsätzlich gegeben ist.
- Blinken die Leuchtanzeige "Statusabfrage" zweimal kurz "rot" und die Leuchtanzeige "Achszahl" zweimal kurz „grün“, bedeutet dies, dass das Mautguthaben unter den fix eingestellten Grenzwert (EUR 30,00) gefallen ist (nur im Pre-Pay Verfahren). Der Kraftfahrzeuglenker hat im eigenen Ermessen und in eigener Verantwortung für ein rechtzeitiges Wiederaufladen des Mautguthabens zu sorgen.
- Blinkt die Leuchtanzeige "Statusabfrage" viermal kurz „rot“, bedeutet dies, dass keine Mautabbuchung möglich ist (z.B. weil die GO-Box nicht ordnungsgemäß funktioniert). Der Kraftfahrzeuglenker hat in diesem Fall umgehend die nächstgelegene GO VERTRIEBSSTELLE aufzusuchen oder von seiner Absicht, das mautpflichtige Straßennetz zu befahren, Abstand zu nehmen.
- Blinkt die Leuchtanzeige "Statusabfrage" und die Leuchtanzeige "Achszahl" nicht (kein Blinken), bedeutet dies, dass die GO-Box nicht funktionsfähig ist. Der Kraftfahrzeuglenker hat in diesem Fall das Kraftfahrzeug vor der Benützung des mautpflichtigen Straßennetzes mit einer neuen funktionsfähigen GO-Box auszustatten (zum Austausch siehe Punkt 5.7.2).

Vor Fahrtantritt hat der Kraftfahrzeuglenker anhand der Fahrzeugdeklaration zu prüfen, ob

- das am Kraftfahrzeug angebrachte Kraftfahrzeugkennzeichen mit dem auf der Fahrzeugdeklaration angeführten behördlichen Kraftfahrzeugkennzeichen übereinstimmt sowie
- die GO-Box-Identifikationsnummer der mitgeführten GO-Box mit der auf der Fahrzeugdeklaration angeführten GO-Box-Identifikationsnummer übereinstimmt.

Im Falle der Nichtübereinstimmung der geprüften Daten hat der Kraftfahrzeuglenker die nächste GO VERTRIEBSSTELLE aufzusuchen und auf der mitgeführten GO-Box eine entsprechende Datenänderung gemäß Punkt 5.6.2 zu veranlassen. Für die Benutzung der mautpflichtigen Strecken bis zur GO VERTRIEBSSTELLE ist der Differenzbetrag gemäß Punkt 7 nachzuzahlen. Im Falle der Missachtung dieser Verpflichtung kann der Tatbestand der Mautprellerei gemäß Punkt 10 verwirklicht werden.

#### 8.2.4.3 Während der Fahrt

Während der Fahrt auf dem mautpflichtigen Straßennetz ist die GO-Box ordnungsgemäß und dauerhaft an der Windschutzscheibe gemäß Punkt 8.1 anzubringen.

Damit eine ordnungsgemäße Mautabbuchung erfolgen kann, hat der Kraftfahrzeuglenker in Entsprechung des § 102 KFG sicherzustellen, dass während der Fahrt das behördliche Kennzeichen des mautpflichtigen Kraftfahrzeuges dauerhaft vollständig sichtbar und nicht durch Verschmutzung, Schneebeleg, Beschädigung oder Verformung unlesbar ist.

Dem Kraftfahrzeuglenker werden bei Durchfahren jeder Mautabbuchungsstelle folgende akustische Signale zur Kenntnis gebracht, wobei zwischen informativen und zu beachtenden Signalen zu unterscheiden ist.

##### 8.2.4.3.1 Folgende Signale gelten als Information für den jeweiligen Kunden

- Ein kurzer Signal-Ton: Die Mautentrichtung wird auf Basis der eingestellten Kategorie bestätigt.
- Zwei kurze Signal-Töne: Die Mautentrichtung hat auf Basis der eingestellten Kategorie ordnungsgemäß stattgefunden, aber das Mautguthaben (nur im Pre-Pay Verfahren) ist unter den Grenzwert in Höhe EUR 30,00 gefallen (der Kunde hat für eine rechtzeitige Aufbuchung von Mautwerten zu sorgen), das Mautguthaben verfällt innerhalb der nächsten zwei Monate (nur im Pre-Pay Verfahren), oder die Gültigkeitsdauer der GO-Box läuft innerhalb der nächsten zwei Monate ab.

##### 8.2.4.3.2 Vom Kunden zu beachtendes akustisches Signal

- Vier kurze Signal-Töne: Es hat keine Mautentrichtung stattgefunden, weil insbesondere vom Kunden Bestimmungen der Mautordnung Teil B nicht beachtet wurden, oder bei GO-Box Sperre aufgrund Rückrufes der GO-Box zum Austausch, technischer Mängel bzw. festgestellter Unregelmäßigkeiten im Zusammenhang mit der Mauteinhebung oder Hinterlegung der falschen EURO-Emissionsklasse. In diesem Fall hat dann jeder Kunde seiner Nachzahlungsverpflichtung im Sinne von Punkt 7.1 im vollen Umfang nachzukommen, andernfalls der Tatbestand der Mautprellerei gemäß Punkt 10 verwirklicht wird.

#### 8.2.4.3.3 Kein Signal Ton

Wenn kein Signal-Ton erfolgt, hat keine Mautentrichtung stattgefunden. Es besteht keine Verpflichtung zur Nachzahlung der Maut im Sinne des Punktes 7.1, dies jedoch ausnahmslos nur unter Einhaltung aller nachfolgenden Bedingungen:

- Die GO-Box ist im Sinne von Punkt 8.1 ordnungsgemäß montiert.
- Im Zeitpunkt des Durchfahrens einer Mautabbuchungsstelle war für die GO-Box im Post-Pay Verfahren ein gültiges Zahlungsmittel hinterlegt bzw. im Pre-Pay Verfahren war die GO-Box mit einem ausreichenden Mautguthaben aufgeladen.
- Die Funktionsfähigkeit der GO-Box wurde im Sinne von Punkt 8.2.4.2 sowie Punkt 8.2.4.4 überprüft.
- Die Kategorie des mautpflichtigen Kraftfahrzeuges ist im Sinne von Punkt 8.2.2 auf der GO-Box ordnungsgemäß eingestellt.
- Das Kennzeichen des mautpflichtigen Kraftfahrzeuges wurde im Sinne von Punkt 5.6 korrekt zum System angemeldet.

Werden diese Bedingungen nicht alle gemeinsam erfüllt, besteht die Verpflichtung zur Nachzahlung der Maut im Sinne von Punkt 7.1.

Zur Verifizierung der akustischen Anzeige kann die ordnungsgemäße Entrichtung der Maut an jeder GO VERTRIEBSSTELLE überprüft werden.

Kraftfahrzeuglenker mit einer Hörbeeinträchtigung sind von den Mitwirkungspflichten nicht befreit. Sie sind verpflichtet, die ordnungsgemäße Entrichtung der Maut an den obgenannten Vertriebsstellen zu überprüfen (siehe auch Punkt 8.2.4.4). Der Kunde hat auch die Möglichkeit, sich zuerst an das ASFINAG SERVICE CENTER (siehe auch Punkt 5.3) zu wenden, um dort über die Funktionstüchtigkeit der Mautanlage informiert zu werden.

#### 8.2.4.4 Nach der Fahrt

Nach der Fahrt auf mautpflichtigen Strecken hat der Kraftfahrzeuglenker neuerlich die Funktionsfähigkeit der GO-Box zu überprüfen und bei nicht mehr gegebener Funktionsfähigkeit der GO-Box (analog den Bestimmungen in Punkt 8.2.4.2) gegebenenfalls einen offenen Mautbetrag mittels Nachzahlung gemäß Punkt 7.1 zu begleichen. Ansonsten wird der Tatbestand der Mautprellerei gemäß Punkt 10 verwirklicht.



## 9 ÜBERWACHUNG DER EINHALTUNG DER MAUTPFLICHT

### 9.1 Mautaufsichtsorgane und deren Befugnisse

Die Einhaltung der Entrichtung der fahrleistungsabhängigen Maut wird (neben automatischen Kontrollen) durch Mautaufsichtsorgane kontrolliert.

Die Mautaufsichtsorgane sind Organe der öffentlichen Aufsicht. Sie werden von der ASFINAG bestimmt und von den Bezirksverwaltungsbehörden dazu bestellt und vereidigt. Den Mautaufsichtsorganen kommen von Gesetzes wegen Anordnungs- und Zwangsbefugnisse zu.

Zum Zweck der Kontrolle der ordnungsgemäßen Entrichtung der Maut sind die Mautaufsichtsorgane unter anderem berechtigt, Kraftfahrzeuglenker durch deutlich sichtbare oder hörbare Zeichen zum Anhalten aufzufordern, sie anzuhalten, die Identität des Lenkers und des Zulassungsbesitzers festzustellen, das Kraftfahrzeug, insbesondere die Zulassungsbescheinigung, die GO-Box oder ein anderes Fahrzeuggerät, den Fahrtenschreiber, den Wegstreckenmesser, das Kontrollgerät gemäß der Verordnung (EWG) Nr. 3821/85, zuletzt geändert durch die Verordnung (EG) Nr. 432/2004 und – im Falle von Fahrten mit Probefahrt- oder Überstellungskennzeichen im Sinne des Punktes 2 – Nachweise über das Eigengewicht des Kraftfahrzeuges (insbesondere eine Kopie des Typenscheins) sowie die Nachweise gemäß Punkt 5.2.3 zu überprüfen, sowie die betretenen Kraftfahrzeuglenker mündlich zur Zahlung der Ersatzmaut aufzufordern.

Weiters sind die Mautaufsichtsorgane zum Zwecke der Kontrolle der ordnungsgemäßen Entrichtung der Maut sowie der Durchführung von Verkehrserhebungen berechtigt, Kraftfahrzeuge unter Zuhilfenahme von automatischen Verkehrsleiteinrichtungen auf die Mautkontrollplätze, derzeit Suben, Walserberg, Arnoldstein, Hörbranz, Eberstalzell, Brenner-West, Gersdorf, Arnwiesen Kellerberg, Nüziders, Hoher Göll, Haag, Kematen und Haimburg auszuleiten.

Wenn keine Ersatzmaut geleistet wird und wenn die Strafverfolgung oder die Strafvollstreckung offenbar unmöglich oder wesentlich erschwert erscheint, sind Mautaufsichtsorgane gemäß § 27 BStMG ermächtigt, eine vorläufige Sicherheitsleistung einzuheben oder, so lange die festgesetzte vorläufige Sicherheitsleistung nicht geleistet wird, gemäß § 28 BStMG die Unterbrechung der Fahrt anzuordnen und ihre Fortsetzung durch geeignete Vorkehrungen (Abnahme der Fahrzeugschlüssel und der Fahrzeugpapiere, Anbringung technischer Sperren am Fahrzeug, Abstellung an geeignetem Ort u. dgl.) zu verhindern.

Vorläufige Sicherheitsleistungen können in bar (EURO) oder mit einem zugelassenen Zahlungsmittel (Anhang 2) beglichen werden.

## 9.2 Ausweise der Mautaufsichtsorgane

Der Ausweis der Mautaufsichtsorgane, der ihre amtliche Eigenschaft bestätigt und im Dienst mitzuführen bzw. den Betroffenen auf Verlangen vorzuweisen ist, ist beidseitig bedruckt, hat Scheckkartengröße und enthält insbesondere nachfolgende Informationen: Lichtbild, Name und Dienstnummer des Mautaufsichtsorgans (siehe Grafik 25).



Grafik 25

## 9.3 Kontrollfahrzeuge der Mautaufsichtsorgane

Die Kontrollfahrzeuge der Mautaufsichtsorgane sind Fahrzeuge des öffentlichen Sicherheitsdienstes gemäß § 20 Abs. 1 lit. d Kraftfahrgesetz 1967. Es handelt sich dabei um silbergraue Einsatzfahrzeuge, die mit Blaulicht und Folgetonhorn ausgestattet sind. Weiters sind die Kontrollfahrzeuge mit folgenden Aufschriften versehen: „ASFINAG“, „Mautaufsicht“ und „Service- und Kontrolldienst der ASFINAG“ (siehe Grafik 26).



Grafik 26

## 10 MAUTPRELLEREI

### 10.1 Strafbarkeit des Mautprellens

Die Benützung des mautpflichtigen Straßennetzes mit mautpflichtigen Kraftfahrzeugen im Sinne dieser Mautordnung Teil B, ohne die fahrleistungsabhängige Maut ordnungsgemäß zu entrichten, ist verboten. Kraftfahrzeuglenker, die gegen dieses Verbot verstoßen, begehen gemäß § 20 Abs. 2 BStMG eine Verwaltungsübertretung, die von der Bezirksverwaltungsbehörde mit einer Geldstrafe von EUR 300,00 bis EUR 3.000,00 (Diese geänderte Bestimmung ist auf Verwaltungsübertretungen anzuwenden, die nach dem In-Kraft-Treten der Novelle des Bundesstraßen-Mautgesetzes, BGBl. I Nr. 82/2007 begangen werden) bestraft wird.

Wird der Lenker eines mautpflichtigen Kraftfahrzeugs, das nicht mit einer GO-Box oder einem anderen zugelassenen Fahrzeuggerät ausgerüstet ist, auf dem mautpflichtigen Straßennetz betreten, so ist die mautpflichtige Straße umgehend über die nächstmögliche Abfahrt zu verlassen.

### 10.2 Unterbleiben der Bestrafung

Eine Bestrafung unterbleibt, wenn eine Ersatzmaut – wie nachfolgend beschrieben – bezahlt wird. Eine fristgerecht und ordnungsgemäß entrichtete Ersatzmaut ist nicht rückforderbar.

### 10.3 Ersatzmaut

#### 10.3.1 Art der Begleichung

##### 10.3.1.1 Betretung durch Mautaufsichtsorgane

Wird der Kraftfahrzeuglenker von Mautaufsichtsorganen betreten, ist bei Vorliegen der in Punkt 7.1 genannten Bedingungen die Maut nachzuzahlen. Bei Verweigerung der Nachzahlung bzw. bei nicht Vorliegen der in Punkt 7.1 genannten Bedingungen ist das Mautaufsichtsorgan berechtigt, den Kraftfahrzeuglenker mündlich zur Zahlung der Ersatzmaut aufzufordern. Die Ersatzmaut ist unverzüglich nach Aufforderung zu begleichen, beides entweder in bar (EURO) oder mit einem zugelassenen Zahlungsmittel (Anhang 2). Dem Kraftfahrzeuglenker wird hierüber eine Bestätigung unter Auflistung der jeweils betroffenen Mautabschnitte ausgestellt.

##### 10.3.1.2 Aufforderungsverfahren im Nachhinein

Wird eine Übertretung durch Mautaufsichtsorgane dienstlich wahrgenommen oder wurde die nicht ordnungsgemäße Entrichtung der Maut durch automatische Überwachung festgestellt, ohne dass es zu einer Betretung des Kraftfahrzeuglenkers kommt, kann dem/einem der Zulassungsbesitzer eine schriftliche Aufforderung zur Zahlung der Ersatzmaut übermittelt werden.

Die schriftliche Aufforderung enthält neben der Höhe der zu leistenden Ersatzmaut unter anderem eine Identifikationsnummer (ID-Nr.) und die Bankverbindung.

Die Ersatzmaut ist auf das in der Zahlungsaufforderung angegebene Konto unter Angabe der in der Aufforderung angegebenen Identifikationsnummer (ID-Nr.) zu überweisen. Der Verpflichtung zur Leistung der Ersatzmaut wird entsprochen, wenn diese binnen vier Wochen (Diese geänderte Bestimmung ist auf Verwaltungsübertretungen anzuwenden, die nach dem In-Kraft-Treten der Novelle des Bundesstraßen-Mautgesetzes, BGBl. I Nr. 82/2007 begangen werden) ab Ausfertigung der Aufforderung dem angegebenen Konto gutgeschrieben wird und der Überweisungsauftrag die automationsunterstützt lesbare, vollständige und richtige Identifikationsnummer enthält.

Die Ersatzmaut kann nicht in Teilzahlungen bezahlt werden. Sollten Teilzahlungen einlangen, so werden diese unter Abzug einer Bearbeitungsgebühr von EUR 15,00 (inkl. 20 % Umsatzsteuer) rücküberwiesen. Dies gilt auch für verspätete Zahlungen. Bei Überzahlungen von unter EUR 5,00 erfolgt keine Rücküberweisung (sonst zur Gänze).

### 10.3.2 Höhe der Ersatzmaut

Die Höhe der Ersatzmaut (inkl. 20 % Umsatzsteuer) für die nicht ordnungsgemäße Entrichtung der fahrleistungsabhängigen Maut beträgt:

Grund	Höhe der Ersatzmaut
<b>gänzliche Nichtentrichtung der Maut</b>	<b>EUR 220,00</b>
<b>nur teilweise Entrichtung der Maut</b>  1. Bei Verwendung einer falschen Kategorie;  2. Bei Hinterlegung einer nicht oder nicht ordnungsgemäß nachgewiesenen EURO-Emissionsklasse, die aufgrund der Zuordnung zur Tarifgruppe A oder Tarifgruppe B zu einer nicht ordnungsgemäßen Entrichtung der Maut führt;  3. Bei Nichtübereinstimmung a) des am Kraftfahrzeug angebrachten Kraftfahrzeugkennzeichen mit dem auf der Fahrzeugdeklaration angeführten Kraftfahrzeugkennzeichen (tarifrelevante Kennzeichenbindungsverletzung) oder b) der GO-Box-Identifikationsnummer der mitgeführten GO-Box mit der auf der Fahrzeugdeklaration angeführten GO-Box-Identifikationsnummer	<b>EUR 110,00</b>

Erfolgt im Einzelfall eine nicht ordnungsgemäße Entrichtung der Maut sowohl aus dem Grunde der Verwendung einer falschen Kategorie als auch gleichzeitig aus dem Grunde der Hinterlegung einer EURO-Emissionsklasse, die einer günstigeren als der tatsächlich nachgewiesenen Tarifgruppe zugeordnet ist (falsche (verlangte) EURO-Emissionsklasse), so liegt in diesem Fall nur eine ahndbare Übertretung vor.

Wenn sich im Rahmen der Nachweisprüfung gemäß Punkt 5.2 herausstellt, dass

- die Rechtmäßigkeit der verlangte EURO-Emissionsklasse nicht durch die übermittelten Nachweisdokumente nachgewiesen werden kann oder überhaupt keine Nachweisdokumente übermittelt wurden und
- die Maut aufgrund der Zuordnung der verlangten EURO-Emissionsklasse zu einer besseren Tarifgruppe (Tarifgruppe A oder B) nicht ordnungsgemäß entrichtet wurde,

so wird für den Zeitraum der Benutzung des mautpflichtigen Straßennetzes ab dem Zeitpunkt der erstmaligen Feststellung der nicht ordnungsgemäßen Entrichtung der Maut an einem Mautportal alle 24 Stunden je eine Aufforderung zur Zahlung der Ersatzmaut versendet. Die schriftliche Aufforderung ist gemäß § 19 Abs 4 BStMG an den Zulassungsbesitzer zu richten. Im Falle der mündlichen Aufforderung gemäß § 19 Abs 5 BStMG ist diese an den Kraftfahrzeuglenker zu richten, der als Vertreter des Zulassungsbesitzers fungiert.

### 10.3.3 Einleitung eines Verwaltungsstrafverfahrens

Wird bei Betretung und nach Aufforderung zur Zahlung einer Ersatzmaut oder nach schriftlicher Aufforderung eine Ersatzmaut nicht, nur teilweise oder nicht fristgerecht beglichen, wird ein Verwaltungsstrafverfahren eingeleitet.

## 11 VERLETZUNG DER ANHALTEPFLICHT

Kraftfahrzeuglenker, die entgegen § 18 Abs. 2 BStMG der Aufforderung eines Mautaufsichtsorgans zum Anhalten nicht Folge leisten, begehen gemäß § 21 BStMG eine Verwaltungsübertretung und werden mit Geldstrafe bis zu **EUR 3.000,00** bestraft (Diese geänderte Bestimmung ist auf Verwaltungsübertretungen anzuwenden, die nach dem In-Kraft-Treten der Novelle des Bundesstraßen-Mautgesetzes, BGBl. I Nr. 82/2007 begangen werden).

## 12 GERICHTSSTAND UND ANWENDBARES RECHT

Für alle zivilrechtlichen Streitigkeiten im Zusammenhang mit dieser Mautordnung bzw. der Benutzung des mautpflichtigen Straßennetzes ist für Klagen gegen ASFINAG das für den ersten Wiener Gemeindebezirk – Innere Stadt jeweils sachlich zuständige Gericht ausschließlich zuständig. Es gilt ausschließlich österreichisches Recht unter Ausschluss der Kollisionsnormen des Internationalen Privatrechts.

### **13 ZUSTÄNDIGKEIT UND KUNDENSERVICE**

Die ASFINAG Maut Service GmbH wurde von der ASFINAG mit dem Betrieb des Mautsystems und der Einhebung der Maut im Namen und auf Rechnung der ASFINAG betraut und steht in allen Abwicklungsfragen in Zusammenhang mit der fahrleistungsabhängigen Maut als Ansprechpartner zur Verfügung.

**ASFINAG Maut Service GmbH**  
**Am Europlatz 1**  
**A-1120 Wien**

**Tel.: +43 (0) 800 400 11 400 oder +43 / 1 955 12 66**  
**Fax.: +43 (0) 800 400 11 444 oder +43 / 1 955 12 77**  
**Email: [info@go-maut.at](mailto:info@go-maut.at)**

Soweit Betroffene nicht den Gerichts- oder Verwaltungsrechtsweg beschreiten, können Beschwerden wegen einer Übertretung der Befugnisse der Mautaufsichtsorgane oder dergleichen am Postweg oder mittels E-Mail an die ASFINAG Maut Service GmbH gerichtet werden.

-- Ende --

## ANHANG 1 - VIGNETTE

### 1. VIGNETTENLAYOUT

#### Jahres-Vignette KFZ bis 3,5 t



## 2-Monats-Vignette KFZ bis 3,5 t

10	11	12	13	14	15	16	17	18	19	20	21
9											22
8											23
7											24
6											25
5											26
4											27
3											28
2											29
1											30
12 08											31
1	2	3	4	5	6	7	8	9	10	11	12

↑ Ablösen
↑ Peel

**X-MUSTER-X**

**Nutzungsentgelt für  
A und S in Österreich 2009**  
gemäß § 10 ASFINAG 2002 i.d.g.F.  
**2-Monats-Vignette - KFZ bis 3,5t**

Gültigkeit: Gejuchter Tag bis gleicher Tag über nächsten Monat  
 (z.B. 26.07-26.09)

Validity : Punched day to same day two months later  
 (for example 26.07-26.09)



## 10-Tages-Vignette KFZ bis 3,5 t

10	11	12	13	14	15	16	17	18	19	20	21
9		22									
8		23									
7		24									
6		25									
5		26									
4		27									
3		28									
2		29									
1		30									
12/08		31									
1	2	3	4	5	6	7	8	9	10	11	12

↑ Abheben
↑ Peel

**X-MUSTER-X**

**Nutzungsentgelt für**

**A und S in Österreich 2009**

gemäß § 10 BStMG 2002 i.d.g.F.

**10-Tages-Vignette - KFZ bis 3,5t**

Gültigkeit: Gelegter Tag und 9 Folgetage  
 Validity : Punched day and 9 following days

Korridorvignette KFZ bis 3,5 t  
für  
eine Fahrtrichtung      zwei Fahrtrichtungen



## 2. VIGNETTENPREISE

Die Vignettenpreise werden mit Verordnung des Bundesministers für Verkehr, Innovation und Technologie im Einvernehmen mit dem Bundesminister für Finanzen festgelegt. Die Vignettenpreise sind nach Art des Kraftfahrzeuges und der Dauer der Benützung unterschiedlich; sie beinhalten jeweils 20 % Umsatzsteuer. Folgende Preise wurden mit der Vignettenpreisverordnung 2007, BGBl. II Nr. 141/2007 idF der Verordnung BGBl. II Nr. 284/2008, verordnet:

Der Preis einer **Jahresvignette** beträgt für

- einspurige Kraftfahrzeuge **EUR 29,50** und
- mehrspurige Kraftfahrzeuge, deren höchstes zulässiges Gesamtgewicht nicht mehr als 3,5 Tonnen beträgt, **EUR 73,80**.

Der Preis einer **Zweimonatsvignette**, die ab dem 1. Dezember 2007 oder später zur Straßenbenützung berechtigt, beträgt für

- einspurige Kraftfahrzeuge **EUR 11,10** und
- mehrspurige Kraftfahrzeuge, deren höchstes zulässiges Gesamtgewicht nicht mehr als 3,5 Tonnen beträgt, **EUR 22,20**.

Der Preis einer **Zehntagesvignette**, die ab dem 1. Dezember 2007 oder später zur Straßenbenützung berechtigt, beträgt für

- einspurige Kraftfahrzeuge **EUR 4,40** und für
- mehrspurige Kraftfahrzeuge, deren höchstes zulässiges Gesamtgewicht nicht mehr als 3,5 Tonnen beträgt **EUR 7,70**.

Der Preis der **Korridorvignette**, die ab dem 1. September 2008 zur Benützung des Korridors (siehe Punkt 2.1 des Teils A I) während 24 aufeinander folgenden Stunden berechtigt, beträgt inklusive Umsatzsteuer

- für eine Fahrtrichtung EUR 2,00 und
- für beide Fahrtrichtungen EUR 4,00.

## 3. ÜBERSICHT DER VERKAUFSSTELLEN

Vignettenart	Verkaufsstellen
PKW / Motorräder	<b>Inland</b> Automobilclubs: ARBÖ, ÖAMTC Trafiken Tankstellen
	<b>Ausland</b> Automobilclubs Tankstellen

Autorisierte Verkaufsstellen sind mit dem Vignettensymbol bzw. Korridorvignettensymbol gekennzeichnet. Eine Liste der autorisierten Verkaufsstellen für die Korridorvignette kann im Internet unter [www.asfinag.at](http://www.asfinag.at) abgerufen werden.

## ANHANG 2

### ZAHLUNGSARTEN UND -MITTEL:

#### 1 ZEITABHÄNGIGE MAUT (MAUTORDNUNG TEIL A I)

##### 1.1 Zahlungsmittel Vertriebsautomaten Korridorvignette

Folgende Zahlungsmittel werden bei den Vertriebsautomaten der Korridorvignette akzeptiert:

<p><b><u>Barzahlung</u></b></p> 
<p><b><u>Kreditkarten</u></b></p> 
<p><b><u>Debitkarten</u></b></p> <p>*)</p> 
<p><b><u>Tankkarten</u></b></p> 

\*) Es werden nur in Österreich ausgestellte Karten akzeptiert.


## 1.2 Ersatzmaut

Die Entrichtung der Ersatzmaut (bei Betretung durch ein Mautaufsichtsorgan) ist mit folgenden unten angeführten Zahlungsarten und -mitteln möglich:

<p><b><u>Barzahlung</u></b></p>  
<p><b><u>Kreditkarten</u></b></p>    
<p><b><u>Debitkarten</u></b></p> 
<p><b><u>Tankkarten</u></b></p>      

## 2 STRECKENMAUT (MAUTORDNUNG TEIL A II)

Zur Bezahlung der Streckenmaut werden an den bestehenden Mautstellen folgende unten angeführte Zahlungsarten und -mittel akzeptiert:

<p><b><u>Barzahlung</u></b></p> 
<p><b><u>Kreditkarten</u></b></p> 
<p><b><u>Debitkarten</u></b></p> <p>*)</p> 
<p><b><u>Tankkarten</u></b></p> 

Die Bezahlung der Streckenmaut mit Bargeld hat ausschließlich in EURO zu erfolgen.

\*) Es werden nur in Österreich ausgestellte Karten akzeptiert.

**3 FAHRLEISTUNGSABHÄNGIGE MAUT (MAUTORDNUNG TEIL B)**

**3.1 Post-Pay Verfahren**

3.1.1 Folgende Debit- und Kreditkarten werden im Post-Pay Verfahren im Vertriebsnetz akzeptiert:











	GO VERTRIEBS- STELLEN	GO VERTRIEBS- AUTOMATEN
<p><b><u>Debitkarten</u></b></p> 	OK *)	–
<p><b><u>Kreditkarten</u></b></p>    	<p>OK</p> <p>OK</p> <p>OK *)</p> <p>OK *)</p>	<p>–</p> <p>–</p> <p>–</p> <p>–</p>

\*) Nur in Österreich ausgestellte Karten [siehe Punkt 3.4.1. a) dieses Anhangs].

3.1.2 Folgende Tankkarten werden im Post-Pay Verfahren im Vertriebsnetz akzeptiert:

	GO VERTRIEBS- STELLEN	GO VERTRIEBS- AUTOMATEN
<b><u>Tankkarten</u></b>		
	OK	OK
	OK	OK
	OK	OK
	OK	OK
	OK	OK
	OK	OK
	OK	OK
	OK	OK
	OK	OK
	OK	OK



	GO VERTRIEBS- STELLEN	GO VERTRIEBS- AUTOMATEN
	OK	OK
	OK	OK
	OK	OK
	OK	OK
	OK	OK
	OK	OK
	OK	OK
	OK	OK
	OK	OK
	OK	OK
	–	–
	OK	OK

3.1.3 Folgende Zahlungsmittel werden im ASFINAG KUNDENSERVICE und Internet akzeptiert:

Über das ASFINAG KUNDENSERVICE und über Internet werden Zahlungsmittelwechsel und schriftliche Bestellungen nur für das Post-Pay Verfahren akzeptiert. Vertragsabschlüsse im Zusammenhang mit Tripcon Fahrzeuggeräten sind nur über das ASFINAG KUNDENSERVICE (per Telefax) mit einem ordnungsgemäß ausgefüllten Formular möglich.

	Zahlungsmittel- wechsel		Schriftliche Bestellungen (neuer Vertrag)		Bezahlung über Internet <sup>1)</sup>	
	Internet	schriftlich	GO-Box	TRIPON	Zahlung über eingebbare Karte	Zahlung über Post-Pay Vertrag
<p><b><u>Debitkarten</u></b></p> 	-	-	-	-	-	OK
<p><b><u>Direkte Verrechnung</u></b></p> 	-	OK	OK	OK	-	OK
<p><b><u>Kreditkarten</u></b></p>    	-	-	-	-	-	OK
	OK	OK	OK	-	OK	OK
	OK	OK	OK	-	OK	OK
	OK	OK	OK	-	OK	OK







<sup>1)</sup> Details zur Bezahlung mit Debit- und Kreditkarten über Internet finden sich unter Punkt 3.4.6 dieses Anhangs.

	Zahlungsmittel- wechsel		Schriftliche Bestellungen (neuer Vertrag)		Bezahlung über Internet <sup>1)</sup>	
	Internet	schriftlich	GO-Box	TRIPON	Zahlung über eingebbare Karte	Zahlung über Post-Pay Vertrag
<b><u>Tankkarten</u></b>						
	OK	OK	OK	OK	OK	OK
	OK	OK	OK	OK	OK	OK
	OK	OK	OK	OK	OK	OK
	OK	-	-	OK	-	OK
	OK	OK	OK	OK	OK	OK
	OK	OK	OK	OK	OK	OK
	OK	OK	OK	OK	OK	OK
	OK	OK	OK	OK	OK	OK
	OK	OK	OK	OK	OK	OK

<sup>1)</sup> Details zur Bezahlung mit Tankkarten über Internet finden sich unter Punkt 3.4.6 dieses Anhangs.

	Zahlungsmittel- wechsel		Schriftliche Bestellungen (neuer Vertrag)		Bezahlung über Internet <sup>1)</sup>	
	Internet	schriftlich	GO-Box	TRIPON	Zahlung über eingebbare Karte	Zahlung über Post-Pay Vertrag
<b><u>Tankkarten</u></b>						
	OK	OK	OK	OK	OK	OK
	OK	OK	OK	OK	OK	OK
	OK	OK	OK	OK	OK	OK
	OK	OK	OK	OK	OK	OK
	OK	OK	OK	OK	OK	OK
	OK	OK	OK	OK	OK	OK
	OK	OK	OK	OK	-	OK
	OK	OK	OK	OK	OK	OK

<sup>1)</sup> Details zur Bezahlung mit Tankkarten über Internet finden sich unter Punkt 3.4.6 dieses Anhangs.

	Zahlungsmittel- wechsel		Schriftliche Bestellungen (neuer Vertrag)		Bezahlung über Internet <sup>1)</sup>	
	Internet	schriftlich	GO-Box	TRIPON	Zahlung über eingebbare Karte	Zahlung über Post-Pay Vertrag
<b><u>Tankkarten</u></b>						
	OK	OK	OK	OK	-	OK
	OK	OK	OK	OK	OK	OK
	OK	OK	OK	OK	OK	OK
	OK	OK	OK	OK	-	OK
	OK	OK	OK	OK	OK	OK
	OK	OK	OK	OK	OK	OK

<sup>1)</sup> Details zur Bezahlung mit Tankkarten über Internet finden sich unter Punkt 3.4.6 dieses Anhangs.

### 3.2 Pre-Pay Verfahren

Folgende Zahlungsarten und -mittel sind im Pre-Pay Verfahren möglich:

#### Barzahlung



Neben Barzahlung wird die elektronische Geld- Börse „Quick“ akzeptiert. Die Bezahlung in Bargeld erfolgt grundsätzlich in EURO, Ausnahmen werden an den Vertriebsstellen in Ungarn gemacht, wo Forint akzeptiert werden. An GO VERTRIEBSAUTOMATEN werden keine 500-Euro-Scheine akzeptiert.

#### Tankkarten



#### Kreditkarten



#### Debitkarten



### 3.3 Nachentrichtung der Maut, Ersatzmaut und Sicherheitsleistung (bei Betretung durch ein Mautaufsichtsorgan)

Bei Betretung durch ein Mautaufsichtsorgan werden die folgenden Zahlungsmittel für die jeweiligen Zahlungen (Nachentrichtung der Maut, Ersatzmaut und Sicherheitsleistungen) akzeptiert.

	Nachentrichtung der Maut	Ersatzmaut	Sicherheitsleistung
<p><b><u>Barzahlung</u></b></p>  	OK	OK	OK
<p><b><u>Debitkarten</u></b></p> 	OK	OK	OK
<p><b><u>Kreditkarten</u></b></p>    	OK	OK	OK

	Nachentrichtung der Maut	Ersatzmaut	Sicherheitsleistung
<b><u>Tankkarten</u></b>			
	OK	OK	-
	OK	OK	-
	OK	OK	-
	OK	OK	-
	OK	OK	-
	OK	OK	-



### 3.4 Spezielle Themen im Bereich Zahlungsverkehr

#### 3.4.1 Sonderthemen bei Zahlungen im Post-Pay Verfahren

##### a) Bezahlung mit im Ausland ausgestellten Maestro-Karten und Kreditkarten

Es werden nur Mastercard und VISA Kreditkarten zugelassen, die mit folgenden Issuer-Codes (die ersten vier bis sechs Stellen der Kartennummer) beginnen:

VISA	Mastercard
400302	5266xx
410364	547318
410366	549252
410367	552171
410368	
422093	
422210	
422211	
423801	
427313	
427323	
427798	
427799	
431337	
448470	
454818	
454828	
456848	

Dies entspricht weitgehend den in Österreich ausgestellten VISA- und Mastercard Kreditkarten.

Außerdem sind Maestro-Karten, die außerhalb Österreichs ausgestellt wurden, im Post-Pay Verfahren nicht als Zahlungsmittel zugelassen. Diese Regelung beruht auf fehlenden Zahlungsgarantien dieser internationalen Kartenorganisationen.

Die American Express und Diners Club Karten dagegen sind für das Post-Pay Verfahren unabhängig vom Ausstellungsland der Karten zugelassen.

##### b) Freigabe für Bezahlung im Post-Pay Verfahren über und durch Tankkartenaussteller

Neben Kreditkartenausstellern haben auch Tankkartenaussteller gegenüber der ASFINAG Zahlungsgarantien abzugeben und behalten sich dementsprechend die Entscheidung vor, welche ihrer Kunden für das Post-Pay Verfahren zugelassen werden. Die zugelassenen Kunden (Kartennummern) werden auf eine so genannte „White List“ gestellt. Während einige Tankkartenaussteller allen gültigen Karten eine pauschale Freigabe für Post-Pay erteilen und

sie automatisch auf die „White List“ setzen, geben andere die einzelnen Kunden (Kartennummern) erst nach einer individuellen Bonitätsprüfung frei. Die Anfragen hierbei sind an den jeweiligen Tankkartenaussteller zu richten.

c) Abschluss von Post-Pay Verträgen an bemannten GO VERTRIEBSSTELLEN

Wird an einer bemannten GO VERTRIEBSSTELLE ein Post-Pay Vertrag abgeschlossen, können alle für dieses Verfahren unter den Punkten 3.1.1 und 3.1.2 als zugelassen aufgeführte Zahlungsarten und -mittel benutzt werden. Der Vertrag kommt durch die Überlassung der GO-Box einerseits und die Zahlung des Bearbeitungsentgeltes für den Systemzugang andererseits zustande. Die Vorlage eines Lichtbildausweises ist bei Zahlung mit Maestro-Karten notwendig.

d) Abschluss von Post-Pay Verträgen an unbemannten GO VERTRIEBSSTELLEN (GO VERTRIEBSAUTOMATEN)

Post-Pay Verträge können auch an unbemannten GO VERTRIEBSSTELLEN, an den GO VERTRIEBSAUTOMATEN, abgeschlossen werden. Dies kann mit allen unter den Punkten 3.1.1 und 3.1.2 als dafür zugelassen aufgeführten Zahlungsarten und -mitteln erfolgen.

Mit diesen Karten ist auch ein Zahlungsmittelwechsel für schon ausgegebene GO-Boxen an unbemannten GO VERTRIEBSSTELLEN möglich. Das heißt: Wurde ein Post-Pay Vertrag abgeschlossen und eine bestimmte Karte als Zahlungsmittel angegeben und akzeptiert, so ist es an unbemannten GO VERTRIEBSSTELLEN nur mit den oben angeführten Karten möglich, im Post-Pay Verfahren zu einer dieser Karten zu wechseln.

e) Abschluss von Post-Pay Verträgen mit schriftlicher Bestellung

ASFINAG Maut Service GmbH nimmt schriftliche Bestellungen für GO-Boxen im Post-Pay Verfahren entgegen, wobei die gewünschte Zahlungsart bzw. das gewünschte Zahlungsmittel bei der Bestellung zusammen mit anderen Informationen angegeben werden muss. Bei Zahlung mit Tankkarte muss die schriftliche Bestellung an das Tankkartenunternehmen übermittelt werden.

f) Sperren von GO-Boxen für das Post-Pay Verfahren

Wird von einer Kartenfirma eine Zahlungsgarantie nicht mehr erteilt, so muss die GO-Box gesperrt werden und die weitere Nutzung des mautpflichtigen Straßennetzes wird untersagt. Wird das mautpflichtige Straßennetz mit der gesperrten GO-Box benutzt, so finden keine Mauttransaktionen bzw. -abbuchungen statt (siehe auch Punkt 10 Mautordnung Teil B). Dies wird dem Kraftfahrzeuglenker akustisch signalisiert. Der Kraftfahrzeuglenker hat bei der nächsten GO VERTRIEBSSTELLE die Sperre seiner GO-Box mit einem gültigen Zahlungsmittel aufzuheben und die bis dahin angefallene Maut gemäß den Bedingungen des Punktes 7 Mautordnung Teil B nach zu entrichten, da er sonst den Tatbestand der Mautprellerei erfüllt (siehe Punkt 10 Mautordnung Teil B).

Setzt ein Tankkartenaussteller eine Karte auf seine Sperrliste, so wird diese auch für das Post-Pay Verfahren gesperrt.

Bei einer Zahlung mit Maestro- oder Kreditkarte kommt es dann zu einer Sperre der GO-Box, wenn die Zahlungstransaktion vom Kartenaussteller abgewiesen wurde. Dazu kommt es, insbesondere wenn

- das Konto überzogen wurde (Maestro) oder ein Einkaufsrahmen überschritten wurde (Kreditkarte),
- die Abrechnungen der Kreditkartenfirma vom Karteninhaber nicht beglichen wurden,
- die Karte wegen Diebstahl/Verlust gesperrt wurde,
- die Karte oder das Konto nicht mehr existiert.

#### g) Direkte Verrechnung mit ASFINAG via GO Direkt

GO Direkt ist die direkte Abrechnung mit ASFINAG für Post-Pay Verträge. Hierbei erhalten die Kunden ihre Rechnung von ASFINAG.

Die ASFINAG ist berechtigt, den GO Direkt Kunden ab dem 01.07.2009 eine jährliche Abschluss- und - Behalteprämie in Höhe von 0,3% der im - jeweils zwölf Monate umfassenden - Verrechnungszeitraum angefallenen und verrechneten Mautentgelte im Nachhinein zu gewähren. Für die Berechnung der jährlich auszubehaltenden Abschluss- und Behalteprämie sind daher die vorangegangenen zwölf Monate gerechnet ab dem Tag des jeweiligen Vertragsabschlusses, erstmals ab dem 01.07.2009 maßgebend. Eine Abschluss- und – Behalteprämie wird nur dann gewährt, wenn am jeweiligen Stichtag gegenüber dem GO Direkt Kunden das Vertragsverhältnis weiterhin aufrecht ist und auch während des Verrechnungszeitraums durchgehend bestanden hat. Für bereits bestehende Kunden, wird die Abschluss- und Behalteprämie daher erstmals am 01.07.2010 (Stichtag) - ausbezahlt, für Neukunden richtet sich der Stichtag nach dem Tag und Jahr des jeweiligen Vertragsabschlusses. Die Gewährung erfolgt dergestalt, dass seitens der ASFINAG der relevante Prämienbetrag vom jeweiligen dem Stichtag nachfolgenden Rechnungsbetrag in Abzug gebracht wird, wobei der jeweilige Prämienabzugsbetrag in der Rechnung ausgewiesen wird.

#### 3.4.2 Ausnahmen bei Zulassung von Tankkarten

Sind die Karten eines Tankkartenausstellers als Zahlungsmittel im Pre-Pay oder Post-Pay Verfahren zugelassen, so gilt dies in der Regel für alle gültigen, nicht gesperrten Karten.

In Ausnahmefällen haben Tankkartenaussteller mit ASFINAG spezifische Grenzen vereinbart. Nicht zugelassen können beispielsweise sein:

- Karten, die in einem bestimmten Land herausgegeben wurden
- Karten mit einem bestimmten Issuer-Code (Bei einem Issuer-Code handelt es sich um die ersten vier bis sechs Ziffern der Kartennummer)

Die genauen Bestimmungen erfährt der Karteninhaber direkt beim Aussteller seiner Tankkarte.

#### 3.4.3 Zahlungsarten und -mittel betreffend Kostenersatz für in VERLUST geratene GO-Boxen

Der Kostenersatz für in VERLUST geratene GO-Boxen kann mit den für Pre-Pay gültigen Zahlungsarten und -mittel an den GO VERTRIEBSSTELLEN erstattet werden. Eine Ausnahme bilden nur die EuroShell Karten, mit denen der GO-Box Kostenersatz nicht geleistet werden kann.

Zusätzlich kann bei Post-Pay Verträgen, die nicht aufgrund einer Zahlungsmittelsperre gesperrt sind, der Kostenersatz über das beim Vertrag hinterlegte Zahlungsmittel auch an den GO VERTRIEBSSTELLEN bezahlt werden. Dadurch ist keine Vorlage eines entsprechenden Zahlungsmittels an den GO VERTRIEBSSTELLEN nötig.

#### 3.4.4 Abgerechnete Kraftfahrzeuge je Karte

Bei Zahlung mit Maestro- oder Kreditkarte können unabhängig von Zahlungsverfahren (Pre-Pay oder Post-Pay Verfahren) mehrere Kraftfahrzeuge (GO-Boxen) über eine Karte abgerechnet werden.

Bei Zahlung mit Tankkarte gibt es unterschiedliche Regelungen. Bei einigen Tankkartenausstellern darf je Karte nur ein Kraftfahrzeug, bei anderen können mehrere Kraftfahrzeuge abgerechnet werden. Die genauen Bestimmungen erfährt der Karteninhaber direkt beim Aussteller seiner Tankkarte.

#### 3.4.5 Nachzahlung und Nachverrechnung der Maut bei einer GO VERTRIEBSSTELLE

Eine Nachzahlung oder eine Nachverrechnung der Mautabschnitte im Sinne von Punkt 7 der Mautordnung Teil B kann mit den für Pre-Pay gültigen Zahlungsarten und -mitteln (vgl. hierzu Punkt 3.2 dieses Anhangs) an den GO VERTRIEBSSTELLEN vorgenommen werden.

Zusätzlich kann bei Post-Pay Verträgen, die nicht aufgrund eines gesperrten Zahlungsmittels gesperrt sind, eine Nachzahlung über das beim Vertrag hinterlegte Zahlungsmittel an den GO VERTRIEBSSTELLEN bezahlt werden. Dadurch ist keine Vorlage eines entsprechenden Zahlungsmittels an den GO VERTRIEBSSTELLEN nötig.

#### 3.4.6 Zentrale Nachzahlung

Über das Internet steht dem Kunden die Möglichkeit zur Verfügung, im Falle der Verwendung einer zu niedrigen Kategorie unter den in Punkt 7.2 der Mautordnung Teil B genannten Voraussetzungen die nichtentrichtete Maut im Nachhinein zentral zu begleichen.

Für diesen Fall können die in der unter Punkt 3.1.3 unter der Rubrik „Bezahlung über Internet“ in der Spalte „Zahlung über Post-Pay Vertrag“ mit „OK“ markierten Zahlungsmittel

für die Abrechnung mit dem im Post-Pay Verfahren bereits hinterlegten Zahlungsmittel verwendet werden.

Die in der Spalte „Zahlung über eingebbare Karte“ mit „OK“ markierten Zahlungsmittel können unter Bekanntgabe einer Kartenummer samt Ablaufdatum als Zahlungsmittel für die Abrechnung verwendet werden, sofern dieses vom Kartenherausgeber autorisiert wird.

Die angeführten Zahlungsmöglichkeiten dienen jedoch lediglich als unverbindliche Information. Falls eine Zahlungsart bzw. ein Zahlungsmittel trotz Anführung als zugelassene Zahlungsmöglichkeit abgelehnt werden sollte, könnte dies auf einer Regelung des Kartenherausgebers, wie z.B. eine Betragsgrenze für diese Art der Transaktionen, beruhen. Die genauen Bestimmungen erfährt der Karteninhaber direkt beim Aussteller seiner Tankkarte.

### ANHANG 3a: AUSNAHMEANTRAG - zeitabhängige Maut (Vignette)

info@asfinag.at

Fax: +43/ 1 955 12 77

ANTRAGSNUMMER: xxxxxxxxxxxxxxxx

#### ANTRAG

gem. § 5 Abs. 2 BStMG iVm Punkt 2.3.2.2 der Mautordnung Teil A I  
auf vorübergehende Ausnahme von der Mautpflicht

Ich / Wir beantrage(n) aufgrund des Anlassfalls: ..... die Erteilung der vorübergehenden  
Ausnahme von der Mautpflicht und führe(n) nachfolgendes wahrheitsgetreu an:

#### 1. GRUND UND ZEIT DER MAUTBEFREIUNG

Datum der Einzelfahrt: .....  
Zeitraum der Fahrt: ..... bis .....  
Fahrtstrecke (Anschlussstellen): .....  
Angaben zur Fracht: .....

#### 2. ANGABEN ZUM KRAFTFAHRZEUG

Nationalität / KFZ-Kennzeichen: ..... / .....  
Kraftfahrzeugart: .....

#### 3. ANGABEN ZUM ZULASSUNGSBESITZER

Vor- und Zuname (Firmenwortlaut) / Adresse: ..... / .....  
Ansprechpartner: .....  
Tel. Nr. / Fax Nr. / Email: ..... / ..... / .....

#### 4. ANGABEN ZUR HILFSORGANISATION

Name / Adresse: ..... / .....  
Ansprechpartner: .....  
Tel. Nr. / Fax Nr. / Email: ..... / ..... / .....  
Auftraggeber des Hilfstransports (Vor- und Zuname / Firmenwortlaut und Adresse):  
.....

Der vollständig ausgefüllte, mit der erteilten Antragsnummer versehene und unterfertigte Antrag (Original) ist während der mautbefreiten Fahrt mitzuführen und auf Verlangen als Nachweis der Berechtigung vorzuweisen. Entfernt sich der Kraftfahrzeuglenker von seinem Kraftfahrzeug, so hat er den ausgestellten Ausnahmeantrag so sichtbar hinter der Windschutzscheibe anzubringen, dass die Benützungsberechtigung (insbesondere Grund und Zeit der Mautbefreiung, sowie Kraftfahrzeugkennzeichen) unmittelbar von außen sicht- und kontrollierbar ist.

.....  
(Unterschrift des Zulassungsbesitzers)

.....  
(Unterschrift der Hilfsorganisation / Auftraggeber)

[Ort], am .....

**ANHANG 3b**

**AUSNAHMEANTRAG für Kraftfahrzeuge über 3,5 Tonnen hzG**

ANTRAGSNUMMER: xxxxxxxxxxxxxxxx

**ANTRAG**

gem. § 5 Abs. 2 BStMG iVm Punkt 3.3.2. Mautordnung Teil B  
auf vorübergehende Ausnahme von der Mautpflicht

Ich / Wir beantrage(n) aufgrund des Anlassfalls: ..... die Erteilung der vorübergehenden  
Ausnahme von der Mautpflicht und führe(n) nachfolgendes wahrheitsgetreu an:

**1. GRUND UND ZEIT DER MAUTBEFREIUNG**

Datum der Einzelfahrt: .....  
Zeitraum der Fahrt: ..... bis .....  
Fahrtstrecke (Anschlussstellen): .....  
Angaben zur Fracht: .....

**2. ANGABEN ZUM KRAFTFAHRZEUG**

Nationalität / KFZ-Kennzeichen: ..... / .....  
Kraftfahrzeugart: ..... / .....  
GO-Box Nummer im Post-Pay Verfahren (falls vorhanden) .....

**3. ANGABEN ZUM ZULASSUNGSBESITZER**

Vor- und Zuname (Firmenwortlaut) / Adresse: ..... / .....  
Ansprechpartner: .....  
Tel. Nr. / Fax Nr. / Email: ..... / ..... / .....

**4. ANGABEN ZUR HILFSORGANISATION**

Name / Adresse: ..... / .....  
Ansprechpartner: .....  
Tel. Nr. / Fax Nr. / Email: ..... / ..... / .....  
Auftraggeber des Hilfstransports (Vor- und Zuname / Firmenwortlaut und Adresse):  
.....

Der vollständig ausgefüllte, mit der erteilten Antragsnummer versehene und unterfertigte Antrag (Original) ist während der mautbefreiten Fahrt mitzuführen und auf Verlangen als Nachweis der Berechtigung vorzuweisen. Die Befreiung von der Entrichtung der Maut setzt voraus, dass eine für das Pre-Pay Verfahren genutzte GO-Box durch den Nutzer für die Dauer der mautbefreiten Fahrt außer Funktion gesetzt wird (entweder durch Entfernung aus dem Kraftfahrzeug oder durch ordnungsgemäßen Verschluss in der Abschirmverpackung). Sollte die GO-Box im Pre-Pay Verfahren nicht außer Funktion gesetzt werden, kommt es systembedingt zu einer Mauttransaktion bzw. -abbuchung. In einem solchen Fall ist die Rückerstattung der abgebuchten Beträge ausgeschlossen.

.....  
(Unterschrift des Zulassungsbesitzers)

.....  
(Unterschrift der Hilfsorganisation / Auftraggeber)

[Ort], am .....

### ANHANG 3c: AUSNAHMEANTRAG – Streckenmaut

info@asfinag.at

Fax: +43/ 1 955 12 77

ANTRAGSNUMMER: xxxxxxxxxxxxxxxx

#### ANTRAG

gem. § 5 Abs. 2 BStMG iVm Punkt 2.4.2 der Mautordnung Teil A II  
auf vorübergehende Ausnahme von der Mautpflicht

Ich / Wir beantrage(n) aufgrund des Anlassfalls: ..... die Erteilung der vorübergehenden  
Ausnahme von der Mautpflicht und führe(n) nachfolgendes wahrheitsgetreu an:

#### 1. GRUND UND ZEIT DER MAUTBEFREIUNG

Datum der Einzelfahrt: .....  
Zeitraum der Fahrt: ..... bis .....  
Fahrtstrecke einfach / hin und retour  
Betreffende Mautstelle: A 13 / S16 / A 10 / A 11 / A 9  
Angaben zur Fracht: .....

#### 2. ANGABEN ZUM KRAFTFAHRZEUG

Nationalität / KFZ-Kennzeichen: ..... / .....  
Kraftfahrzeugart: .....

#### 3. ANGABEN ZUM ZULASSUNGSBESITZER

Vor- und Zuname (Firmenwortlaut) / Adresse: ..... / .....  
Ansprechpartner: .....  
Tel. Nr. / Fax Nr. / Email: ..... / ..... / .....

#### 4. ANGABEN ZUR HILFSORGANISATION

Name / Adresse: ..... / .....  
Ansprechpartner: .....  
Tel. Nr. / Fax Nr. / Email: ..... / ..... / .....  
Auftraggeber des Hilfstransports (Vor- und Zuname / Firmenwortlaut und Adresse):  
.....

Der vollständig ausgefüllte, mit der erteilten Antragsnummer versehene und unterfertigte Antrag (Original) ist an der betreffenden Mautstelle abzugeben. Im Falle einer Retourfahrt ist eine Kopie anzufertigen und diese ebenfalls bei der Rückfahrt an der Mautstelle abzugeben.

.....  
(Unterschrift des Zulassungsbesitzers)

.....  
(Unterschrift der Hilfsorganisation / Auftraggeber)

[Ort], am .....



**Mautabschnittstarife**  
**Tarife in Euro exklusive 20 % USt**

Die Kilometerstarife (ohne Umsatzsteuer) gemäß Achsanzahl lauten, wie folgt  
(Mauttarifverordnung BGBl. II Nr. 406/2002 i.d.F. BGBl. II Nr. 124/2008):

Achsanzahl	Bezeichnung der Kategorie	Kilometerstarif
KFZ mit zwei Achsen	Kategorie 2	EUR 0,158
KFZ mit drei Achsen	Kategorie 3	EUR 0,2212
KFZ mit vier Achsen und mehr Achsen	Kategorie 4	EUR 0,3318

STR. KENN-ZAHL	Mautabschnitte		Kat 2	Kat 3	Kat 4
A01-	Wien Auhof	Preßbaum	2,20	3,08	4,62
A01-	Preßbaum	KN Steinhäusl	1,24	1,74	2,61
A01-	KN Steinhäusl	Alltengbach	0,73	1,02	1,54
A01-	Alltengbach	St.Christophen	0,87	1,22	1,83
A01-	St.Christophen	Boheimkirchen	1,05	1,46	2,20
A01-	Boheimkirchen	KN St.Pölten	1,02	1,43	2,15
A01-	KN St.Pölten	St.Pölten Süd	0,73	1,02	1,52
A01-	St.Pölten Süd	Loosdorf	2,52	3,52	5,28
A01-	Loosdorf	Melk	0,92	1,29	1,94
A01-	Melk	Pöchlarn	1,63	2,29	3,43
A01-	Pöchlarn	Ybbs Wieselburg	1,51	2,11	3,17
A01-	Ybbs Wieselburg	Amstetten Ost	1,36	1,90	2,85
A01-	Amstetten Ost	Amstetten West	2,13	2,98	4,48
A01-	Amstetten West	Oed	1,50	2,10	3,14
A01-	Oed	Haag	1,62	2,26	3,39
A01-	Haag	St.Valentin	1,44	2,01	3,02
A01-	St.Valentin	Enns Steyr	0,61	0,85	1,28
A01-	Enns Steyr	Asten St Florian	0,84	1,18	1,76
A01-	Asten St Florian	KN Linz	1,41	1,97	2,95
A01-	KN Linz	Ansfelden	0,24	0,33	0,50
A01-	Ansfelden	Traun	0,52	0,73	1,10
A01-	Traun	KN A1/A25 Passau Wels	0,25	0,35	0,52
A01-	KN A1/A25 Passau Wels	Allhaming	1,14	1,59	2,39

STR. KENN-ZAHL	Mautabschnitte		Kat 2	Kat 3	Kat 4
A01-	Preßbaum	Wien Auhof	2,20	3,08	4,62
A01-	KN Steinhäusl	Preßbaum	1,24	1,74	2,61
A01-	Alltengbach	KN Steinhäusl	0,73	1,02	1,54
A01-	St.Christophen	Alltengbach	0,87	1,22	1,83
A01-	Boheimkirchen	St.Christophen	1,05	1,46	2,20
A01-	KN St.Pölten	Boheimkirchen	1,02	1,43	2,15
A01-	St.Pölten Süd	KN St.Pölten	0,73	1,02	1,52
A01-	Loosdorf	St.Pölten Süd	2,52	3,52	5,28
A01-	Melk	Loosdorf	0,92	1,29	1,94
A01-	Pöchlarn	Melk	1,63	2,29	3,43
A01-	Ybbs Wieselburg	Pöchlarn	1,51	2,11	3,17
A01-	Amstetten Ost	Ybbs Wieselburg	1,36	1,90	2,85
A01-	Amstetten West	Amstetten Ost	2,13	2,98	4,48
A01-	Oed	Amstetten West	1,50	2,10	3,14
A01-	Haag	Oed	1,62	2,26	3,39
A01-	St.Valentin	Haag	1,44	2,01	3,02
A01-	Enns Steyr	St.Valentin	0,61	0,85	1,28
A01-	Asten St Florian	Enns Steyr	0,84	1,18	1,76
A01-	KN Linz	Asten St Florian	1,41	1,97	2,95
A01-	Ansfelden	KN Linz	0,24	0,33	0,50
A01-	Traun	Ansfelden	0,52	0,73	1,10
A01-	KN A1/A25 Passau Wels	Traun	0,25	0,35	0,52
A01-	Allhaming	KN A1/A25 Passau Wels	1,14	1,59	2,39

STR. KENN-ZAHL	Mautabschnitte		Kat 2	Kat 3	Kat 4
A01-	Allhaming	Sattledt	1,90	2,66	3,99
A01-	Sattledt	KN Voralpenkreuz	0,24	0,33	0,50
A01-	KN Voralpenkreuz	Eberstalzell	0,69	0,96	1,44
A01-	Eberstalzell	Vorchdorf	1,04	1,45	2,18
A01-	Vorchdorf	Lindach	0,91	1,27	1,91
A01-	Lindach	Steyrermühl	0,57	0,80	1,20
A01-	Steyrermühl	Regau	1,12	1,57	2,35
A01-	Regau	Schörfling	1,47	2,06	3,09
A01-	Schörfling	Seewalchen	0,23	0,32	0,48
A01-	Seewalchen	St. Georgen	1,34	1,87	2,80
A01-	St. Georgen	Oberwang	1,78	2,49	3,74
A01-	Oberwang	Mondsee	1,64	2,29	3,44
A01-	Mondsee	Thalgau	1,51	2,12	3,17
A01-	Thalgau	Wallersee	1,15	1,61	2,42
A01-	Wallersee	Salzburg Nord	1,11	1,56	2,34
A01-	Salzburg Nord	Messezentrum (P+R)	0,37	0,52	0,78
A01-	Messezentrum (P+R)	Salzburg Mitte Freilassing	0,16	0,22	0,34
A01-	Salzburg Mitte Freilassing	Kleßheim	0,20	0,27	0,41
A01-	Kleßheim	Siezenheim	0,27	0,38	0,57
A01-	Siezenheim	Flughafen	0,14	0,19	0,29
A01-	Flughafen	Wals Salzburg West	0,17	0,23	0,35
A01-	Wals Salzburg West	KN Salzburg	0,25	0,35	0,53
A01-	KN Salzburg	Staatsgrenze Walsberg	0,43	0,60	0,89
A02-	KN Wien Inzersdorf	KN Vösendorf	0,53	0,75	1,12
A02-	KN Vösendorf	Modling	0,36	0,51	0,76
A02-	Modling	Wr. Neudorf	0,35	0,48	0,73
A02-	Wr. Neudorf	Wr. Neudorf IZ/Süd	0,38	0,53	0,80
A02-	Wr. Neudorf IZ/Süd	KN Guntramsdorf	0,55	0,78	1,16
A02-	KN Guntramsdorf	Traiskirchen	0,62	0,86	1,30
A02-	Traiskirchen	Baden	0,34	0,48	0,72
A02-	Baden	Kottingbrunn	1,01	1,42	2,13
A02-	Kottingbrunn	Leobersdorf/Bad Vöslau	0,32	0,44	0,66
A02-	Leobersdorf/Bad Vöslau	Wollersdorf	1,43	2,00	2,99
A02-	Wollersdorf	Wr. Neustadt West	0,93	1,30	1,95
A02-	Wr. Neustadt West	KN Wr. Neustadt	0,37	0,52	0,78
A02-	KN Wr. Neustadt	KN Seebenstein	1,68	2,35	3,52
A02-	KN Seebenstein	Grimmenstein	1,43	2,00	3,01
A02-	Grimmenstein	Edlitz	0,40	0,55	0,83

STR. KENN-ZAHL	Mautabschnitte		Kat 2	Kat 3	Kat 4
A01-	Sattledt	Allhaming	1,90	2,66	3,99
A01-	KN Voralpenkreuz	Sattledt	0,24	0,33	0,50
A01-	Eberstalzell	KN Voralpenkreuz	0,69	0,96	1,44
A01-	Vorchdorf	Eberstalzell	1,04	1,45	2,18
A01-	Lindach	Vorchdorf	0,91	1,27	1,91
A01-	Steyrermühl	Lindach	0,57	0,80	1,20
A01-	Regau	Steyrermühl	1,12	1,57	2,35
A01-	Schörfling	Regau	1,47	2,06	3,09
A01-	Seewalchen	Schörfling	0,23	0,32	0,48
A01-	St. Georgen	Seewalchen	1,34	1,87	2,80
A01-	Oberwang	St. Georgen	1,78	2,49	3,74
A01-	Mondsee	Oberwang	1,64	2,29	3,44
A01-	Thalgau	Mondsee	1,51	2,12	3,17
A01-	Wallersee	Thalgau	1,15	1,61	2,42
A01-	Salzburg Nord	Wallersee	1,11	1,56	2,34
A01-	Messezentrum (P+R)	Salzburg Nord	0,37	0,52	0,78
A01-	Salzburg Mitte Freilassing	Messezentrum (P+R)	0,16	0,22	0,34
A01-	Kleßheim	Salzburg Mitte Freilassing	0,20	0,27	0,41
A01-	Siezenheim	Kleßheim	0,27	0,38	0,57
A01-	Flughafen	Siezenheim	0,14	0,19	0,29
A01-	Wals Salzburg West	Flughafen	0,17	0,23	0,35
A01-	KN Salzburg	Wals Salzburg West	0,25	0,35	0,53
A01-	Staatsgrenze Walsberg	KN Salzburg	0,43	0,60	0,89
A02-	KN Vösendorf	KN Wien Inzersdorf	0,53	0,75	1,12
A02-	Modling	KN Vösendorf	0,36	0,51	0,76
A02-	Wr. Neudorf	Modling	0,35	0,48	0,73
A02-	Wr. Neudorf IZ/Süd	Wr. Neudorf	0,38	0,53	0,80
A02-	KN Guntramsdorf	Wr. Neudorf IZ/Süd	0,55	0,78	1,16
A02-	Traiskirchen	KN Guntramsdorf	0,62	0,86	1,30
A02-	Baden	Traiskirchen	0,34	0,48	0,72
A02-	Kottingbrunn	Baden	1,01	1,42	2,13
A02-	Leobersdorf/Bad Vöslau	Kottingbrunn	0,32	0,44	0,66
A02-	Wollersdorf	Leobersdorf/Bad Vöslau	1,43	2,00	2,99
A02-	Wr. Neustadt West	Wollersdorf	0,93	1,30	1,95
A02-	KN Wr. Neustadt	Wr. Neustadt West	0,37	0,52	0,78
A02-	KN Seebenstein	KN Wr. Neustadt	1,68	2,35	3,52
A02-	Grimmenstein	KN Seebenstein	1,43	2,00	3,01
A02-	Edlitz	Grimmenstein	0,40	0,55	0,83

STR. KENN-ZAHL	Mautabschnitte		Kat 2	Kat 3	Kat 4
A02-	Edlitz	Krumbach	1,22	1,71	2,57
A02-	Krumbach	Zöbern	0,65	0,90	1,36
A02-	Zöbern	Aspang	0,08	0,12	0,18
A02-	Aspang	Schäftern	1,02	1,43	2,15
A02-	Schäftern	Pinggau/Friedberg	1,22	1,71	2,56
A02-	Pinggau/Friedberg	Pinkafeld	0,83	1,16	1,74
A02-	Pinkafeld	Lafnitztal/Oberwart	1,72	2,41	3,62
A02-	Lafnitztal/Oberwart	Hartberg	0,68	0,95	1,43
A02-	Hartberg	Sebersdorf/Bad Waltersdorf	1,72	2,41	3,62
A02-	Sebersdorf/Bad Waltersdorf	Ilz Fürstenfeld	1,93	2,70	4,05
A02-	Ilz Fürstenfeld	Sinabelkirchen	1,77	2,48	3,73
A02-	Sinabelkirchen	Gleisdorf Süd	1,17	1,64	2,46
A02-	Gleisdorf Süd	Gleisdorf West	0,51	0,71	1,07
A02-	Gleisdorf West	Laßnitzhöhe	1,33	1,86	2,79
A02-	Laßnitzhöhe	KN Graz Ost	1,66	2,33	3,49
A02-	KN Graz Ost	Graz Feldkirchen Flughafen	0,60	0,84	1,26
A02-	Graz Feldkirchen Flughafen	KN Graz West	0,40	0,56	0,84
A02-	KN Graz West	Unterpremstätten	0,48	0,67	1,01
A02-	Unterpremstätten	Lieboch	0,75	1,05	1,57
A02-	Lieboch	Mooskirchen	1,03	1,44	2,17
A02-	Mooskirchen	Steinberg	1,07	1,49	2,24
A02-	Steinberg	Modriach	2,67	3,74	5,60
A022	KN Graz Ost	Puchwerk	0,11	0,16	0,23
A022	Puchwerk	Graz Raaba	0,16	0,22	0,34
A022	Graz Raaba	Graz Sternäckerweg	0,23	0,33	0,49
A02-	Modriach	Packsattel	1,23	1,72	2,58
A02-	Packsattel	Bad St. Leonhard	1,49	2,09	3,14
A02-	Bad St. Leonhard	Wolfsberg Nord	1,76	2,46	3,69
A02-	Wolfsberg Nord	Wolfsberg Süd	0,50	0,70	1,05
A02-	Wolfsberg Süd	St.Andrä	1,47	2,05	3,08
A02-	St.Andrä	Griffen	1,43	2,00	2,99
A02-	Griffen	Völkermarkt Ost	0,72	1,01	1,51
A02-	Völkermarkt Ost	Völkermarkt West	1,66	2,33	3,49
A02-	Völkermarkt West	Grafenstein	1,59	2,23	3,34
A02-	Grafenstein	Klagenfurt Ost	1,02	1,43	2,14
A02-	Klagenfurt Ost	Klagenfurt Flughafen	0,52	0,72	1,08
A02-	Klagenfurt Flughafen	Klagenfurt Nord	0,57	0,80	1,20
A02-	Klagenfurt Nord	Klagenfurt West	0,99	1,38	2,08
A02-	Klagenfurt West	Krumpendorf West	0,39	0,55	0,83

STR. KENN-ZAHL	Mautabschnitte		Kat 2	Kat 3	Kat 4
A02-	Krumbach	Edlitz	1,22	1,71	2,57
A02-	Zöbern	Krumbach	0,65	0,90	1,36
A02-	Aspang	Zöbern	0,08	0,12	0,18
A02-	Schäftern	Aspang	1,02	1,43	2,15
A02-	Pinggau/Friedberg	Schäftern	1,22	1,71	2,56
A02-	Pinkafeld	Pinggau/Friedberg	0,83	1,16	1,74
A02-	Lafnitztal/Oberwart	Pinkafeld	1,72	2,41	3,62
A02-	Hartberg	Lafnitztal/Oberwart	0,68	0,95	1,43
A02-	Sebersdorf/Bad Waltersdorf	Hartberg	1,72	2,41	3,62
A02-	Ilz Fürstenfeld	Sebersdorf/Bad Waltersdorf	1,93	2,70	4,05
A02-	Sinabelkirchen	Ilz Fürstenfeld	1,77	2,48	3,73
A02-	Gleisdorf Süd	Sinabelkirchen	1,17	1,64	2,46
A02-	Gleisdorf West	Gleisdorf Süd	0,51	0,71	1,07
A02-	Laßnitzhöhe	Gleisdorf West	1,33	1,86	2,79
A02-	KN Graz Ost	Laßnitzhöhe	1,66	2,33	3,49
A02-	Graz Feldkirchen Flughafen	KN Graz Ost	0,60	0,84	1,26
A02-	KN Graz West	Graz Feldkirchen Flughafen	0,40	0,56	0,84
A02-	Unterpremstätten	KN Graz West	0,48	0,67	1,01
A02-	Lieboch	Unterpremstätten	0,75	1,05	1,57
A02-	Mooskirchen	Lieboch	1,03	1,44	2,17
A02-	Steinberg	Mooskirchen	1,07	1,49	2,24
A02-	Modriach	Steinberg	2,67	3,74	5,60
A022	Puchwerk	KN Graz Ost	0,11	0,16	0,23
A022	Graz Raaba	Puchwerk	0,16	0,22	0,34
A022	Graz Sternäckerweg	Graz Raaba	0,23	0,33	0,49
A02-	Packsattel	Modriach	1,23	1,72	2,58
A02-	Bad St. Leonhard	Packsattel	1,49	2,09	3,14
A02-	Wolfsberg Nord	Bad St. Leonhard	1,76	2,46	3,69
A02-	Wolfsberg Süd	Wolfsberg Nord	0,50	0,70	1,05
A02-	St.Andrä	Wolfsberg Süd	1,47	2,05	3,08
A02-	Griffen	St.Andrä	1,43	2,00	2,99
A02-	Völkermarkt Ost	Griffen	0,72	1,01	1,51
A02-	Völkermarkt West	Völkermarkt Ost	1,66	2,33	3,49
A02-	Grafenstein	Völkermarkt West	1,59	2,23	3,34
A02-	Klagenfurt Ost	Grafenstein	1,02	1,43	2,14
A02-	Klagenfurt Flughafen	Klagenfurt Ost	0,52	0,72	1,08
A02-	Klagenfurt Nord	Klagenfurt Flughafen	0,57	0,80	1,20
A02-	Klagenfurt West	Klagenfurt Nord	0,99	1,38	2,08
A02-	Krumpendorf West	Klagenfurt West	0,39	0,55	0,83

STR. KENN-ZAHL	Mautabschnitte		Kat 2	Kat 3	Kat 4
A02-	Krumpendorf West	Pörschach Ost	0,47	0,66	1,00
A02-	Pörschach Ost	Pörschach West	0,74	1,03	1,55
A02-	Pörschach West	Velden Ost	0,55	0,77	1,15
A02-	Velden Ost	Velden West	0,59	0,83	1,24
A02-	Velden West	Wernberg	0,97	1,36	2,05
A02-	Wernberg	KN Villach	0,52	0,73	1,09
A02-	KN Villach	Villach Faaker See	0,40	0,56	0,85
A02-	Villach Faaker See	Villach Warmbad	0,92	1,29	1,93
A02-	Villach Warmbad	Hermagor	1,67	2,34	3,50
A02-	Hermagor	Arnoldstein	0,40	0,56	0,83
A02-	Arnoldstein	Staatsgrenze Arnoldstein	0,61	0,85	1,28
A03-	KN Guntramsdorf	Münchendorf/Achau	0,16	0,22	0,33
A03-	Münchendorf/Achau	Ebreichsdorf Nord	0,67	0,93	1,40
A03-	Ebreichsdorf Nord	Ebreichsdorf West	0,54	0,76	1,14
A03-	Ebreichsdorf West	Pottendorf	0,71	1,00	1,50
A03-	Pottendorf	Hornstein	1,17	1,64	2,46
A03-	Hornstein	Müllendorf	0,77	1,07	1,61
A03-	Müllendorf	KN Eisenstadt	0,64	0,90	1,35
A03-	KN Eisenstadt	Siegendorf	0,51	0,71	1,06
A041	Stadionbrücke	KN Wien Prater	0,09	0,13	0,20
A04-	KN Wien Prater	Alt-Simmering	0,20	0,28	0,43
A04-	Alt-Simmering	Wien 7. Haidequerstraße	0,15	0,21	0,32
A04-	Wien 7. Haidequerstraße	Wien Simmeringer Haide	0,29	0,40	0,60
A04-	Wien Simmeringer Haide	KN Schwechat	0,58	0,81	1,21
A04-	KN Schwechat	Flughafen Wien Schwechat	0,83	1,16	1,74
A04-	Flughafen Wien Schwechat	Fischamend	0,93	1,30	1,95
A04-	Fischamend	Bruck/Leitha West	2,04	2,86	4,28
A04-	Bruck/Leitha West	Bruck/Leitha Ost	0,68	0,95	1,42
A04-	Bruck/Leitha Ost	KN Bruckneudorf	0,42	0,59	0,89
A04-	KN Bruckneudorf	Parndorf	0,27	0,38	0,57
A04-	Parndorf	Neusiedl	0,53	0,74	1,10
A04-	Neusiedl	Weiden/Gols	1,21	1,70	2,55
A04-	Weiden/Gols	Mönchhof	0,80	1,11	1,67
A04-	Mönchhof	Nickelsdorf	1,25	1,75	2,62
A04-	Nickelsdorf	Staatsgrenze Nickelsdorf	0,22	0,31	0,46
A06-	KN Bruckneudorf	Potzneusiedl	1,37	1,92	2,88

STR. KENN-ZAHL	Mautabschnitte		Kat 2	Kat 3	Kat 4
A02-	Pörschach Ost	Krumpendorf West	0,47	0,66	1,00
A02-	Pörschach West	Pörschach Ost	0,74	1,03	1,55
A02-	Velden Ost	Pörschach West	0,55	0,77	1,15
A02-	Velden West	Velden Ost	0,59	0,83	1,24
A02-	Wernberg	Velden West	0,97	1,36	2,05
A02-	KN Villach	Wernberg	0,52	0,73	1,09
A02-	Villach Faaker See	KN Villach	0,40	0,56	0,85
A02-	Villach Warmbad	Villach Faaker See	0,92	1,29	1,93
A02-	Hermagor	Villach Warmbad	1,67	2,34	3,50
A02-	Arnoldstein	Hermagor	0,40	0,56	0,83
A02-	Staatsgrenze Arnoldstein	Arnoldstein	0,61	0,85	1,28
A03-	Münchendorf/Achau	KN Guntramsdorf	0,16	0,22	0,33
A03-	Ebreichsdorf Nord	Münchendorf/Achau	0,67	0,93	1,40
A03-	Ebreichsdorf West	Ebreichsdorf Nord	0,54	0,76	1,14
A03-	Pottendorf	Ebreichsdorf West	0,71	1,00	1,50
A03-	Hornstein	Pottendorf	1,17	1,64	2,46
A03-	Müllendorf	Hornstein	0,77	1,07	1,61
A03-	KN Eisenstadt	Müllendorf	0,64	0,90	1,35
A03-	Siegendorf	KN Eisenstadt	0,51	0,71	1,06
A041	KN Wien Prater	Stadionbrücke	0,09	0,13	0,20
A04-					
A04-					
A04-	Wien Simmeringer Haide	KN Wien Prater	0,64	0,90	1,35
A04-	KN Schwechat	Wien Simmeringer Haide	0,58	0,81	1,21
A04-	Flughafen Wien Schwechat	KN Schwechat	0,83	1,16	1,74
A04-	Fischamend	Flughafen Wien Schwechat	0,93	1,30	1,95
A04-	Bruck/Leitha West	Fischamend	2,04	2,86	4,28
A04-	Bruck/Leitha Ost	Bruck/Leitha West	0,68	0,95	1,42
A04-	KN Bruckneudorf	Bruck/Leitha Ost	0,42	0,59	0,89
A04-	Parndorf	KN Bruckneudorf	0,27	0,38	0,57
A04-	Neusiedl	Parndorf	0,53	0,74	1,10
A04-	Weiden/Gols	Neusiedl	1,21	1,70	2,55
A04-	Mönchhof	Weiden/Gols	0,80	1,11	1,67
A04-	Nickelsdorf	Mönchhof	1,25	1,75	2,62
A04-	Staatsgrenze Nickelsdorf	Nickelsdorf	0,22	0,31	0,46
A06-	Potzneusiedl	KN Bruckneudorf	1,37	1,92	2,88

STR. KENN-ZAHL	Mautabschnitte		Kat 2	Kat 3	Kat 4
A06-	Potzneusiedl	Gattendorf	0,60	0,83	1,25
A06-	Gattendorf	Kittsee	1,00	1,39	2,09
A06-	Kittsee	Staatsgrenze Kittsee	0,51	0,71	1,06
A07-	KN Linz	Linz Franzosenhausweg	0,36	0,50	0,75
A07-	Linz Franzosenhausweg	Linz Salzburger Straße Neue Welt	0,31	0,44	0,65
A07-	Linz Salzburger Straße Neue Welt	Muldenstraße Bindermichl	0,22	0,30	0,45
A07-	Muldenstraße Bindermichl	Leonding Linz Zentrum	0,10	0,15	0,22
A07-	Leonding Linz Zentrum	Linz Wiener Straße	0,15	0,21	0,31
A07-	Linz Wiener Straße	Linz VOEST	0,14	0,19	0,29
A07-	Linz VOEST	Linz Industriezeile	0,11	0,15	0,23
A07-	Linz Industriezeile	Linz Prinz Eugenstraße	0,17	0,24	0,36
A07-	Linz Prinz Eugenstraße	Linz Hafenstraße	0,32	0,45	0,67
A07-	Linz Hafenstraße	Linz Urfahr	0,13	0,18	0,26
A07-	Linz Urfahr	Linz Dornach	0,30	0,43	0,64
A07-	Linz Dornach	Treffling	0,67	0,94	1,40
A07-	Treffling	Gallneukirchen	0,50	0,71	1,06
A07-	Gallneukirchen	Engerwitzdorf	0,45	0,63	0,94
A07-	Engerwitzdorf	Unterweikersdorf	0,32	0,44	0,66
A08-	KN Voralpenkreuz	Wels West	1,77	2,47	3,71
A08-	Wels West	KN Wels	0,62	0,87	1,31
A08-	KN Wels	Pichl/Bad Schallerbach	0,69	0,96	1,44
A08-	Pichl/Bad Schallerbach	Meggenhofen Gallsbach	1,73	2,42	3,64
A08-	Meggenhofen Gallsbach	Haag am Hausruck	1,89	2,64	3,96
A08-	Haag am Hausruck	Ried im Innkreis	1,72	2,41	3,62
A08-	Ried im Innkreis	Ort im Innkreis	1,85	2,59	3,88
A08-	Ort im Innkreis	Schärding Suben	1,40	1,95	2,93
A08-	Schärding Suben	Staatsgrenze Suben	0,35	0,49	0,74
A09-	KN Voralpenkreuz	Ried im Traunkreis	0,87	1,22	1,83
A09-	Ried im Traunkreis	Inzersdorf Kirchdorf	1,63	2,28	3,42
A09-	Inzersdorf Kirchdorf	Klaus	1,99	2,78	4,17
A09-	Klaus	St. Pankratz	1,26	1,77	2,65
A09-	St. Pankratz	Roßleiten Windischgarsten	1,76	2,47	3,70
A09-	Roßleiten Windischgarsten	Gleinkerau	0,83	1,16	1,74
A09-	Gleinkerau	Spital am Phyrn	0,62	0,87	1,31
A09-	Spital am Phyrn	Ardning/Admont	4,09	5,73	8,59
A09-	Ardning / Admont	Liezen	0,36	0,51	0,76

STR. KENN-ZAHL	Mautabschnitte		Kat 2	Kat 3	Kat 4
A06-	Gattendorf	Potzneusiedl	0,60	0,83	1,25
A06-	Kittsee	Gattendorf	1,00	1,39	2,09
A06-	Staatsgrenze Kittsee	Kittsee	0,51	0,71	1,06
A07-	Linz Franzosenhausweg	KN Linz	0,36	0,50	0,75
A07-	Linz Salzburger Straße Neue Welt	Linz Franzosenhausweg	0,31	0,44	0,65
A07-	Muldenstraße Bindermichl	Linz Salzburger Straße Neue Welt	0,22	0,30	0,45
A07-	Leonding Linz Zentrum	Muldenstraße Bindermichl	0,10	0,15	0,22
A07-	Linz Wiener Straße	Leonding Linz Zentrum	0,15	0,21	0,31
A07-	Linz VOEST	Linz Wiener Straße	0,14	0,19	0,29
A07-	Linz Industriezeile	Linz VOEST	0,11	0,15	0,23
A07-	Linz Prinz Eugenstraße	Linz Industriezeile	0,17	0,24	0,36
A07-	Linz Hafenstraße	Linz Prinz Eugenstraße	0,32	0,45	0,67
A07-	Linz Urfahr	Linz Hafenstraße	0,13	0,18	0,26
A07-	Linz Dornach	Linz Urfahr	0,30	0,43	0,64
A07-	Treffling	Linz Dornach	0,67	0,94	1,40
A07-	Gallneukirchen	Treffling	0,50	0,71	1,06
A07-	Engerwitzdorf	Gallneukirchen	0,45	0,63	0,94
A07-	Unterweikersdorf	Engerwitzdorf	0,32	0,44	0,66
A08-	Wels West	KN Voralpenkreuz	1,77	2,47	3,71
A08-	KN Wels	Wels West	0,62	0,87	1,31
A08-	Pichl/Bad Schallerbach	KN Wels	0,69	0,96	1,44
A08-	Meggenhofen Gallsbach	Pichl/Bad Schallerbach	1,73	2,42	3,64
A08-	Haag am Hausruck	Meggenhofen Gallsbach	1,89	2,64	3,96
A08-	Ried im Innkreis	Haag am Hausruck	1,72	2,41	3,62
A08-	Ort im Innkreis	Ried im Innkreis	1,85	2,59	3,88
A08-	Schärding Suben	Ort im Innkreis	1,40	1,95	2,93
A08-	Staatsgrenze Suben	Schärding Suben	0,35	0,49	0,74
A09-	Ried im Traunkreis	KN Voralpenkreuz	0,87	1,22	1,83
A09-	Inzersdorf Kirchdorf	Ried im Traunkreis	1,63	2,28	3,42
A09-	Klaus	Inzersdorf Kirchdorf	1,99	2,78	4,17
A09-	St. Pankratz	Klaus	1,26	1,77	2,65
A09-	Roßleiten Windischgarsten	St. Pankratz	1,76	2,47	3,70
A09-	Gleinkerau	Roßleiten Windischgarsten	0,83	1,16	1,74
A09-	Spital am Phyrn	Gleinkerau	0,62	0,87	1,31
A09-	Ardning/Admont	Spital am Phyrn	4,09	5,73	8,59
A09-	Liezen	Ardning / Admont	0,36	0,51	0,76

STR. KENN-ZAHL	Mautabschnitte		Kat 2	Kat 3	Kat 4
A09-	Liezen	Rottenmann	0,76	1,06	1,59
A09-	Rottenmann	Trieben	1,89	2,64	3,96
A09-	Trieben	Treglwang	1,53	2,15	3,22
A09-	Treglwang	Kalwang	2,06	2,89	4,33
A09-	Kalwang	Mautern	0,96	1,34	2,02
A09-	Mautern	Kammern	1,08	1,51	2,27
A09-	Kammern	Traboch	1,13	1,58	2,37
A09-	Traboch	Terminal St.Michael	0,22	0,31	0,47
A09-	Terminal St.Michael	KN St.Michael	0,42	0,58	0,87
A09-	KN St.Michael	Übelbach	9,71	13,59	20,39
A09-	Übelbach	KN Peggau Deutschfeistritz	1,28	1,79	2,69
A09-	KN Peggau Deutschfeistritz	Gratkorn Nord	0,61	0,85	1,27
A09-	Gratkorn Nord	Gratkorn Süd	0,67	0,93	1,40
A09-	Gratkorn Süd	Graz Nord	0,15	0,21	0,31
A09-	Graz Nord	Graz Webling	1,69	2,36	3,54
A09-	Graz Webling	Seiersberg	0,45	0,63	0,94
A09-	Seiersberg	KN Graz West	0,22	0,31	0,46
A09-	KN Graz West	Schwarzlsee	0,22	0,30	0,45
A09-	Schwarzlsee	Schachenwald / IBC Businesscenter	0,24	0,34	0,51
A09-	Schachenwald / IBC Businesscenter	Kalsdorf	0,25	0,34	0,52
A09-	Kalsdorf	Werndorf Terminal	0,62	0,86	1,29
A09-	Werndorf Terminal	Wildon	0,69	0,96	1,45
A09-	Wildon	Lebring	0,93	1,30	1,96
A09-	Lebring	Leibnitz	1,03	1,44	2,17
A09-	Leibnitz	Vogau Straß	1,26	1,77	2,65
A09-	Vogau Straß	Gersdorf	0,61	0,86	1,28
A09-	Gersdorf	Spielfeld	0,32	0,45	0,68
A09-	Spielfeld	Staatsgrenze Spielfeld	0,29	0,41	0,62
A10-	KN Salzburg	Salzburg Süd / Anif	1,19	1,66	2,50
A10-	Salzburg Süd / Anif	Puch Urstein	0,40	0,56	0,85
A10-	Puch Urstein	Hallein	0,83	1,17	1,75
A10-	Hallein	Kuchl	0,92	1,29	1,94
A10-	Kuchl	Golling / Abtenau	0,93	1,30	1,95
A10-	Golling / Abtenau	Paß Lueg	0,97	1,36	2,04
A10-	Paß Lueg	Werfen	1,38	1,93	2,90
A10-	Werfen	Pfarrwerfen / Werfen	0,18	0,25	0,38
A10-	Pfarrwerfen / Werfen	KN Bischofshofen	0,39	0,55	0,82
A101	KN Bischofshofen	Bischofshofen Mühlbach a. Hochkönig	0,58	0,81	1,22

STR. KENN-ZAHL	Mautabschnitte		Kat 2	Kat 3	Kat 4
A09-	Rottenmann	Liezen	0,76	1,06	1,59
A09-	Trieben	Rottenmann	1,89	2,64	3,96
A09-	Treglwang	Trieben	1,53	2,15	3,22
A09-	Kalwang	Treglwang	2,06	2,89	4,33
A09-	Mautern	Kalwang	0,96	1,34	2,02
A09-	Kammern	Mautern	1,08	1,51	2,27
A09-	Traboch	Kammern	1,13	1,58	2,37
A09-	Terminal St.Michael	Traboch	0,22	0,31	0,47
A09-	KN St.Michael	Terminal St.Michael	0,42	0,58	0,87
A09-	Übelbach	KN St.Michael	9,71	13,59	20,39
A09-	KN Peggau Deutschfeistritz	Übelbach	1,28	1,79	2,69
A09-	Gratkorn Nord	KN Peggau Deutschfeistritz	0,61	0,85	1,27
A09-	Gratkorn Süd	Gratkorn Nord	0,67	0,93	1,40
A09-	Graz Nord	Gratkorn Süd	0,15	0,21	0,31
A09-	Graz Webling	Graz Nord	1,69	2,36	3,54
A09-	Seiersberg	Graz Webling	0,45	0,63	0,94
A09-	KN Graz West	Seiersberg	0,22	0,31	0,46
A09-	Schwarzlsee	KN Graz West	0,22	0,30	0,45
A09-	Schachenwald / IBC Businesscenter	Schwarzlsee	0,24	0,34	0,51
A09-	Kalsdorf	Schachenwald / IBC Businesscenter	0,25	0,34	0,52
A09-	Werndorf Terminal	Kalsdorf	0,62	0,86	1,29
A09-	Wildon	Werndorf Terminal	0,69	0,96	1,45
A09-	Lebring	Wildon	0,93	1,30	1,96
A09-	Leibnitz	Lebring	1,03	1,44	2,17
A09-	Vogau Straß	Leibnitz	1,26	1,77	2,65
A09-	Gersdorf	Vogau Straß	0,61	0,86	1,28
A09-	Spielfeld	Gersdorf	0,32	0,45	0,68
A09-	Staatsgrenze Spielfeld	Spielfeld	0,29	0,41	0,62
A10-	Salzburg Süd / Anif	KN Salzburg	1,19	1,66	2,50
A10-	Puch Urstein	Salzburg Süd / Anif	0,40	0,56	0,85
A10-	Hallein	Puch Urstein	0,83	1,17	1,75
A10-	Kuchl	Hallein	0,92	1,29	1,94
A10-	Golling / Abtenau	Kuchl	0,93	1,30	1,95
A10-	Paß Lueg	Golling / Abtenau	0,97	1,36	2,04
A10-	Werfen	Paß Lueg	1,38	1,93	2,90
A10-	Pfarrwerfen / Werfen	Werfen	0,18	0,25	0,38
A10-	KN Bischofshofen	Pfarrwerfen / Werfen	0,39	0,55	0,82
A101	Bischofshofen Mühlbach a. Hochkönig	KN Bischofshofen	0,58	0,81	1,22

STR. KENN-ZAHL	Mautabschnitte		Kat 2	Kat 3	Kat 4
A10-	KN Bischofshofen	Lammertal Hüttau	1,59	2,23	3,34
A10-	Lammertal Hüttau	Eben	0,60	0,84	1,26
A10-	Eben	Radstadt Altenmarkt Graz	0,42	0,59	0,88
A10-	Radstadt Altenmarkt Graz	Flachau	0,59	0,82	1,24
A10-	Flachau	Flachauwinkel	2,15	3,01	4,52
A10-	Flachauwinkel	Zederhaus	5,52	7,73	11,59
A10-	Zederhaus	St.Michael/Lungau	3,58	5,01	7,52
A10-	St.Michael/Lungau	Rennweg Katschberg	2,66	3,72	5,59
A10-*	Zederhaus	Rennweg Katschberg	6,24	8,73	13,11
A102	Seeboden	KN Spittal Millstätter See	0,31	0,43	0,64
A102	KN Spittal Millstätter See	Lendorf	0,66	0,93	1,39
A10-	Rennweg Katschberg	Gmünd Maltatal	2,68	3,75	5,62
A10-	Gmünd Maltatal	KN Spittal Millstätter See	1,52	2,13	3,20
A10-	KN Spittal Millstätter See	Spittal Ost	1,15	1,61	2,42
A10-	Spittal Ost	Paternion Feistritz	1,99	2,79	4,18
A10-	Paternion Feistritz	Villach West	2,15	3,01	4,51
A10-	Villach West	Villach Ossiacher See	0,93	1,30	1,95
A10-	Villach Ossiacher See	KN Villach	0,73	1,02	1,52

STR. KENN-ZAHL	Mautabschnitte		Kat 2	Kat 3	Kat 4
A10-	Lammertal Hüttau	KN Bischofshofen	1,59	2,23	3,34
A10-	Eben	Lammertal Hüttau	0,60	0,84	1,26
A10-	Radstadt Altenmarkt Graz	Eben	0,42	0,59	0,88
A10-	Flachau	Radstadt Altenmarkt Graz	0,59	0,82	1,24
A10-	Flachauwinkel	Flachau	2,15	3,01	4,52
A10-	Zederhaus	Flachauwinkel	5,52	7,73	11,59
A10-	St.Michael/Lungau	Zederhaus	3,58	5,01	7,52
A10-	Rennweg Katschberg	St.Michael/Lungau	2,66	3,72	5,59
A10-*	Zederhaus	Rennweg Katschberg	6,24	8,73	13,11
A102	KN Spittal Millstätter See	Seeboden	0,31	0,43	0,64
A102	Lendorf	KN Spittal Millstätter See	0,66	0,93	1,39
A10-	Gmünd Maltatal	Rennweg Katschberg	2,68	3,75	5,62
A10-	KN Spittal Millstätter See	Gmünd Maltatal	1,52	2,13	3,20
A10-	Spittal Ost	KN Spittal Millstätter See	1,15	1,61	2,42
A10-	Paternion Feistritz	Spittal Ost	1,99	2,79	4,18
A10-	Villach West	Paternion Feistritz	2,15	3,01	4,51
A10-	Villach Ossiacher See	Villach West	0,93	1,30	1,95
A10-	KN Villach	Villach Ossiacher See	0,73	1,02	1,52

\* Abschnitt setzt sich zusammen aus den Abschnitten Zederhaus - St. Michael/Lungau und St. Michael/Lungau - Rennweg Katschberg - wird bei Durchfahrt an der Hauptmautstelle St. Michael gebucht

\*\* Abschnitt setzt sich zusammen aus den Abschnitten St. Michael/Lungau - Zederhaus und Rennweg Katschberg - St. Michael/Lungau - wird bei Durchfahrt an der Hauptmautstelle St. Michael gebucht

A11-	KN Villach	St.Niklas Faakersee	0,52	0,73	1,09
A11-	St.Niklas Faakersee	St.Jakob/Rosental	1,30	1,83	2,74
A11-	St.Jakob/Rosental	Staatsgrenze Karawankentunnel	9,20	12,88	19,32
A12-	Staatsgrenze Kiefersfelden	Kufstein Nord	0,25	0,35	0,53
A12-	Kufstein Nord	Kufstein Süd	0,65	0,91	1,36
A12-	Kufstein Süd	Kirchbichl Langkampfen	0,88	1,24	1,86
A12-	Kirchbichl Langkampfen	Wörgl Ost St.Johann i. T. Brixental	0,87	1,21	1,82
A12-	Wörgl Ost St.Johann i. T. Brixental	Wörgl West	0,46	0,64	0,96
A12-	Wörgl West	Kramsach Rattenberg Brixlegg	1,94	2,72	4,08
A12-	Kramsach Rattenberg Brixlegg	Wiesing Achensee Zillertal	1,19	1,67	2,50
A12-	Wiesing Achensee Zillertal	Jenbach	0,47	0,66	0,99
A12-	Jenbach	Schwaz	1,04	1,46	2,18
A12-	Schwaz	Vomp	0,59	0,83	1,25

A11-	St.Niklas Faakersee	KN Villach	0,52	0,73	1,09
A11-	St.Jakob/Rosental	St.Niklas Faakersee	1,30	1,83	2,74
A12-	Kufstein Nord	Staatsgrenze Kiefersfelden	0,25	0,35	0,53
A12-	Kufstein Süd	Kufstein Nord	0,65	0,91	1,36
A12-	Kirchbichl Langkampfen	Kufstein Süd	0,88	1,24	1,86
A12-	Wörgl Ost St.Johann i. T. Brixental	Kirchbichl Langkampfen	0,87	1,21	1,82
A12-	Wörgl West	Wörgl Ost St.Johann i. T. Brixental	0,46	0,64	0,96
A12-	Kramsach Rattenberg Brixlegg	Wörgl West	1,94	2,72	4,08
A12-	Wiesing Achensee Zillertal	Kramsach Rattenberg Brixlegg	1,19	1,67	2,50
A12-	Jenbach	Wiesing Achensee Zillertal	0,47	0,66	0,99
A12-	Schwaz	Jenbach	1,04	1,46	2,18
A12-	Vomp	Schwaz	0,59	0,83	1,25

STR. KENN-ZAHL	Mautabschnitte		Kat 2	Kat 3	Kat 4
A12-	Vomp	Wattens	1,23	1,72	2,57
A12-	Wattens	Hall/Tirol Mitte	1,09	1,52	2,28
A12-	Hall/Tirol Mitte	Hall/Tirol West	0,44	0,61	0,92
A12-	Hall/Tirol West	A 12 Innsbruck Ost	0,48	0,68	1,01
A12-	A 12 Innsbruck Ost	Innsbruck Mitte	0,33	0,47	0,70
A12-	Innsbruck Mitte	A 12 Innsbruck West	0,51	0,71	1,06
A12-	A 12 Innsbruck West	Innsbruck Kranebitten	0,66	0,93	1,39
A12-	Innsbruck Kranebitten	Zirl Ost Garmisch Seefeld	0,77	1,08	1,61
A12-	Zirl Ost Garmisch Seefeld	Zirl West	0,48	0,67	1,01
A12-	Zirl West	Petttau	0,86	1,21	1,81
A12-	Petttau	Telfs Ost	0,87	1,22	1,83
A12-	Telfs Ost	Telfs West	0,43	0,60	0,89
A12-	Telfs West	Mötz Reutte	1,37	1,92	2,89
A12-	Mötz Reutte	Haiming Ötztal	1,60	2,24	3,36
A12-	Haiming Ötztal	Imst	1,27	1,78	2,67
A12-	Imst	Imst Au	0,22	0,30	0,45
A12-	Imst Au	Mils	0,46	0,65	0,97
A12-	Mils	Mils Schönwies	0,75	1,04	1,57
A12-	Mils Schönwies	KN Oberinntal	0,66	0,92	1,39
A12-	KN Oberinntal	Zams	0,17	0,24	0,36
A122	KN Oberinntal	Fließ	1,30	1,82	2,73
<b>A13*-</b>					
A13*-	A 12 Innsbruck Ost	A 13 Innsbruck Süd	2,39	3,35	5,03
A13-	A 13 Innsbruck Süd	Zenzenhof	1,02	1,43	2,14
A13-	Zenzenhof	Igls Patsch	1,84	2,58	3,86
A13-	Igls Patsch	Schönberg Stubaital	2,04	2,86	4,28
A13-	Schönberg Stubaital	Matrei Steinach	6,34	8,88	13,31
A13-	Matrei Steinach	Nösslach	5,11	7,15	10,73
A13-	Nösslach	Brennersee	4,60	6,44	9,66
A13-	Brennersee	Staatsgrenze Brennerpass	0,92	1,29	1,93
<b>A131**</b>	A 12 Innsbruck West	A 13 Innsbruck Süd	1,59	2,23	3,35

STR. KENN-ZAHL	Mautabschnitte		Kat 2	Kat 3	Kat 4
A12-	Wattens	Vomp	1,23	1,72	2,57
A12-	Hall/Tirol Mitte	Wattens	1,09	1,52	2,28
A12-	Hall/Tirol West	Hall/Tirol Mitte	0,44	0,61	0,92
A12-	A 12 Innsbruck Ost	Hall/Tirol West	0,48	0,68	1,01
A12-	Innsbruck Mitte	A 12 Innsbruck Ost	0,33	0,47	0,70
A12-	A 12 Innsbruck West	Innsbruck Mitte	0,51	0,71	1,06
A12-	Innsbruck Kranebitten	A 12 Innsbruck West	0,66	0,93	1,39
A12-	Zirl Ost Garmisch Seefeld	Innsbruck Kranebitten	0,77	1,08	1,61
A12-	Zirl West	Zirl Ost Garmisch Seefeld	0,48	0,67	1,01
A12-	Petttau	Zirl West	0,86	1,21	1,81
A12-	Telfs Ost	Petttau	0,87	1,22	1,83
A12-	Telfs West	Telfs Ost	0,43	0,60	0,89
A12-	Mötz Reutte	Telfs West	1,37	1,92	2,89
A12-	Haiming Ötztal	Mötz Reutte	1,60	2,24	3,36
A12-	Imst	Haiming Ötztal	1,27	1,78	2,67
A12-	Imst Au	Imst	0,38	0,53	0,79
A12-	Mils	Imst Au	0,30	0,42	0,64
A12-	Mils Schönwies	Mils	0,75	1,04	1,57
A12-	KN Oberinntal	Mils Schönwies	0,66	0,92	1,39
A12-	Zams	KN Oberinntal	0,17	0,24	0,36
A122	Fließ	KN Oberinntal	1,30	1,82	2,73
<b>A13*-</b>					
A13*-	A 13 Innsbruck Süd	A 12 Innsbruck Ost	2,39	3,35	5,03
A13-	Zenzenhof	A 13 Innsbruck Süd	1,02	1,43	2,14
A13-	Igls Patsch	Zenzenhof	1,84	2,58	3,86
A13-	Schönberg Stubaital	Igls Patsch	2,04	2,86	4,28
A13-	Matrei Steinach	Schönberg Stubaital	6,34	8,88	13,31
A13-	Nösslach	Matrei Steinach	5,11	7,15	10,73
A13-	Brennersee	Nösslach	4,60	6,44	9,66
A13-	Staatsgrenze Brennerpass	Brennersee	0,92	1,29	1,93
<b>A131**</b>	A 13 Innsbruck Süd	A 12 Innsbruck West	1,59	2,23	3,35

\* Abschnitt setzt sich zusammen aus A 12 Innsbruck Ost - KN Innsbruck/Amras (Kilometertarif gem. § 9 BStMG und § 1 Mauttarifverordnung) und A 13 KN Innsbruck/Amras - Anschlussstelle Innsbruck/Süd (Tarif gem. § 2 Mauttarifverordnung)

\*\* Abschnitt setzt sich zusammen aus A 12 Innsbruck West - KN Innsbruck/Wilten (Kilometertarif gem. § 9 BStMG und § 1 Mauttarifverordnung) und A 13 KN Innsbruck/Wilten - Anschlussstelle Innsbruck/Süd (Tarif gem. § 2 Mauttarifverordnung)

A14-	Staatsgrenze Hörbranz	Hörbranz Lochau	0,20	0,28	0,42
A14-	Hörbranz Lochau	KN Bregenz	1,22	1,71	2,57

A14-	Hörbranz Lochau	Staatsgrenze Hörbranz	0,20	0,28	0,42
A14-	KN Bregenz	Hörbranz Lochau	1,22	1,71	2,57



STR. KENN-ZAHL	Mautabschnitte		Kat 2	Kat 3	Kat 4
A14-	KN Bregenz	Lauterach Wolfurt	0,06	0,09	0,13
A14-	Lauterach Wolfurt	Wolfurt Lauterach	0,54	0,76	1,14
A14-	Wolfurt Lauterach	Dornbirn Nord Bregenzerwald	0,21	0,30	0,44
A14-	Dornbirn Nord Bregenzerwald	Dornbirn Süd Lustenau	0,59	0,82	1,24
A14-	Dornbirn Süd Lustenau	Hohenems Dipoldsau	0,83	1,16	1,74
A14-	Hohenems Dipoldsau	Altach Götzis	0,54	0,76	1,13
A14-	Altach Götzis	Götzis	0,41	0,58	0,87
A14-	Götzis	Klaus Koblach	0,36	0,50	0,75
A14-	Klaus Koblach	Rankweil	0,72	1,01	1,51
A14-	Rankweil	Feldkirch Frastanz	0,80	1,13	1,69
A14-	Feldkirch Frastanz	Nenzing Bludesch	1,42	1,98	2,97
A14-	Nenzing Bludesch	Bludenz Nüziders	1,05	1,47	2,21
A14-	Bludenz Nüziders	Brandnertal	0,15	0,20	0,31
A14-	Brandnertal	Bludenz Bürs	0,24	0,34	0,51
A14-	Bludenz Bürs	Bludenz Montafon	0,35	0,48	0,73
A141	KN Bregenz	Bregenz Citytunnel	0,32	0,44	0,67
A21-	KN Steinhäusl	Hochstraß	0,52	0,73	1,10
A21-	Hochstraß	Alland	1,83	2,56	3,84
A21-	Alland	Mayerling	0,37	0,52	0,78
A21-	Mayerling	Heiligenkreuz	0,86	1,20	1,80
A21-	Heiligenkreuz	Hinterbrühl	0,48	0,67	1,01
A21-	Hinterbrühl	Gießhubl	0,90	1,26	1,89
A21-	Gießhubl	Brunn/Gebirge	0,75	1,05	1,58
A21-	Brunn/Gebirge	KN Vosendorf	0,33	0,47	0,70
A22-	KN Wien Kaisermühlen	Kaisermühlen	0,26	0,37	0,55
A22-	Kaisermühlen	Reichsbrücke	0,22	0,31	0,46
A22-	Reichsbrücke	Kagran Vienna International Center Donaucity	0,08	0,12	0,18
A22-	Kagran Vienna International Center Donaucity	Brigittenuferbrücke	0,14	0,19	0,28
A22-	Brigittenuferbrücke	Floridsdorferbrücke	0,22	0,31	0,46
A22-	Floridsdorferbrücke	KN Gürtel Nordbrücke	0,14	0,19	0,29
A22-	KN Gürtel Nordbrücke	Strebersdorf	0,48	0,67	1,00
A221	Wien Nordbrücke	KN Gürtel Nordbrücke	0,14	0,20	0,29

STR. KENN-ZAHL	Mautabschnitte		Kat 2	Kat 3	Kat 4
A14-	Lauterach Wolfurt	KN Bregenz	0,06	0,09	0,13
A14-	Wolfurt Lauterach	Lauterach Wolfurt	0,54	0,76	1,14
A14-	Dornbirn Nord Bregenzerwald	Wolfurt Lauterach	0,21	0,30	0,44
A14-	Dornbirn Süd Lustenau	Dornbirn Nord Bregenzerwald	0,59	0,82	1,24
A14-	Hohenems Dipoldsau	Dornbirn Süd Lustenau	0,83	1,16	1,74
A14-	Altach Götzis	Hohenems Dipoldsau	0,54	0,76	1,13
A14-	Götzis	Altach Götzis	0,41	0,58	0,87
A14-	Klaus Koblach	Götzis	0,36	0,50	0,75
A14-	Rankweil	Klaus Koblach	0,72	1,01	1,51
A14-	Feldkirch Frastanz	Rankweil	0,80	1,13	1,69
A14-	Nenzing Bludesch	Feldkirch Frastanz	1,42	1,98	2,97
A14-	Bludenz Nüziders	Nenzing Bludesch	1,05	1,47	2,21
A14-	Brandnertal	Bludenz Nüziders	0,15	0,20	0,31
A14-	Bludenz Bürs	Brandnertal	0,24	0,34	0,51
A14-	Bludenz Montafon	Bludenz Bürs	0,35	0,48	0,73
A141	Bregenz Citytunnel	KN Bregenz	0,32	0,44	0,67
A21-	Hochstraß	KN Steinhäusl	0,52	0,73	1,10
A21-	Alland	Hochstraß	1,83	2,56	3,84
A21-	Mayerling	Alland	0,37	0,52	0,78
A21-	Heiligenkreuz	Mayerling	0,86	1,20	1,80
A21-	Hinterbrühl	Heiligenkreuz	0,48	0,67	1,01
A21-	Gießhubl	Hinterbrühl	0,90	1,26	1,89
A21-	Brunn/Gebirge	Gießhubl	0,75	1,05	1,58
A21-	KN Vosendorf	Brunn/Gebirge	0,33	0,47	0,70
A22-	Kaisermühlen	KN Wien Kaisermühlen	0,26	0,37	0,55
A22-	Reichsbrücke	Kaisermühlen	0,22	0,31	0,46
A22-	Kagran Vienna International Center Donaucity	Reichsbrücke	0,08	0,12	0,18
A22-	Brigittenuferbrücke	Kagran Vienna International Center Donaucity	0,14	0,19	0,28
A22-	Floridsdorferbrücke	Brigittenuferbrücke	0,22	0,31	0,46
A22-	KN Gürtel Nordbrücke	Floridsdorferbrücke	0,14	0,19	0,29
A22-	Strebersdorf	KN Gürtel Nordbrücke	0,48	0,67	1,00
A221	KN Gürtel Nordbrücke	Wien Nordbrücke	0,14	0,20	0,29

STR. KENN-ZAHL	Mautabschnitte		Kat 2	Kat 3	Kat 4
A221	KN Gürtel Nordbrücke	Wien Pragerstraße	0,15	0,21	0,32
A221	Wien Pragerstraße	Wien Neujedlersdorf	0,07	0,09	0,14
A221	Wien Neujedlersdorf	Brünnerstraße/Shuttleworthstraße	0,17	0,23	0,35
A22-	Strebersdorf	Korneuburg Ost	0,96	1,34	2,01
A222	Strebersdorf	Wien Vohburggasse	0,12	0,17	0,25
A22-	Korneuburg Ost	Korneuburg West/Leobendorf	0,62	0,87	1,30
A22-	Korneuburg West/Leobendorf	Stockerau Ost	0,90	1,26	1,89
A22-	Stockerau Ost	Stockerau Mitte	0,36	0,50	0,75
A22-	Stockerau Mitte	KN Stockerau/West	0,30	0,43	0,64
A23-	Allmannsdorferstraße	KN Wien Inzersdorf	0,27	0,37	0,56
A23-	KN Wien Inzersdorf	Favoriten	0,67	0,94	1,41
A23-	Favoriten	KN Gürtel Landstraßer Hauptstraße	0,42	0,59	0,88
A23-	KN Gürtel Landstraßer Hauptstraße	St. Marx	0,16	0,22	0,34
A23-	St. Marx	KN Wien Prater	0,14	0,19	0,28
A23-	KN Wien Prater	Handelskai	0,30	0,42	0,63
A23-	Handelskai	KN Wien Kaisermühlen	0,14	0,19	0,29
A23-	KN Wien Kaisermühlen	Groß Enzersdorf Stadlau	0,38	0,53	0,79
A23-	Groß Enzersdorf Stadlau	Hirschstetten	0,21	0,30	0,44
A233	KN Gürtel Landstraßer Hauptstraße	Wien Gürtel	0,12	0,17	0,26
A25-	KN A1/A25 Passau Wels	Weißkirchen	1,39	1,95	2,92
A25-	Weißkirchen	Marchtrenk Wels Ost	0,50	0,69	1,04
A25-	Marchtrenk Wels Ost	ÖBB Terminal Wels	0,13	0,19	0,28
A25-	ÖBB Terminal Wels	Wels Nord	0,64	0,90	1,34
A25-	Wels Nord	KN Wels	0,46	0,64	0,96
S01-	KN Vösendorf	Vorarlberger Allee	0,34	0,47	0,71
S01-	Vorarlberger Allee	Laxenburger Straße	0,18	0,25	0,37
S01-	Laxenburger Straße	Rothneusiedl	0,36	0,51	0,76
S01-	Rothneusiedl	KN Rustenfeld	0,33	0,47	0,70
S01-	KN Rustenfeld	Rannersdorf	0,47	0,66	0,98
S011	KN Rustenfeld	Leopoldsdorf	0,21	0,29	0,44
S01-	Rannersdorf	Schwechat Süd	0,37	0,51	0,77

STR. KENN-ZAHL	Mautabschnitte		Kat 2	Kat 3	Kat 4
A221	Wien Pragerstraße	KN Gürtel Nordbrücke	0,15	0,21	0,32
A221	Wien Neujedlersdorf	Wien Pragerstraße	0,07	0,09	0,14
A221	Brünnerstraße/Shuttleworthstraße	Wien Neujedlersdorf	0,17	0,23	0,35
A22-	Korneuburg Ost	Strebersdorf	0,96	1,34	2,01
A222	Wien Vohburggasse	Strebersdorf	0,12	0,17	0,25
A22-	Korneuburg West/Leobendorf	Korneuburg Ost	0,62	0,87	1,30
A22-	Stockerau Ost	Korneuburg West/Leobendorf	0,90	1,26	1,89
A22-	Stockerau Mitte	Stockerau Ost	0,36	0,50	0,75
A22-	KN Stockerau/West	Stockerau Mitte	0,30	0,43	0,64
A23-	KN Wien Inzersdorf	Allmannsdorferstraße	0,27	0,37	0,56
A23-	Favoriten	KN Wien Inzersdorf	0,67	0,94	1,41
A23-	KN Gürtel Landstraßer Hauptstraße	Favoriten	0,42	0,59	0,88
A23-	St. Marx	KN Gürtel Landstraßer Hauptstraße	0,16	0,22	0,34
A23-	KN Wien Prater	St. Marx	0,14	0,19	0,28
A23-	Handelskai	KN Wien Prater	0,30	0,42	0,63
A23-	KN Wien Kaisermühlen	Handelskai	0,14	0,19	0,29
A23-	Groß Enzersdorf Stadlau	KN Wien Kaisermühlen	0,38	0,53	0,79
A23-	Hirschstetten	Groß Enzersdorf Stadlau	0,21	0,30	0,44
A233	Wien Gürtel	KN Gürtel Landstraßer Hauptstraße	0,12	0,17	0,26
A25-	Weißkirchen	KN A1/A25 Passau Wels	1,39	1,95	2,92
A25-	Marchtrenk Wels Ost	Weißkirchen	0,50	0,69	1,04
A25-	ÖBB Terminal Wels	Marchtrenk Wels Ost	0,13	0,19	0,28
A25-	Wels Nord	ÖBB Terminal Wels	0,64	0,90	1,34
A25-	KN Wels	Wels Nord	0,46	0,64	0,96
S01-	Vorarlberger Allee	KN Vösendorf	0,34	0,47	0,71
S01-	Laxenburger Straße	Vorarlberger Allee	0,18	0,25	0,37
S01-	Rothneusiedl	Laxenburger Straße	0,36	0,51	0,76
S01-	KN Rustenfeld	Rothneusiedl	0,33	0,47	0,70
S01-	Rannersdorf	KN Rustenfeld	0,47	0,66	0,98
S011	Leopoldsdorf	KN Rustenfeld	0,21	0,29	0,44
S01-	Schwechat Süd	Rannersdorf	0,37	0,51	0,77

STR. KENN-ZAHL	Mautabschnitte		Kat 2	Kat 3	Kat 4
S01-	Schwechat Süd	Schwechat Ost	0,21	0,29	0,44
S01-	Schwechat Ost	Mannswörth	0,22	0,31	0,47
S01-	Mannswörth	KN Schwechat	0,08	0,12	0,17
S03-	KN Stockerau/West	Stockerau Nord	0,16	0,22	0,33
S03-	Stockerau Nord	Sierndorf	0,85	1,19	1,78
S03-	Sierndorf	Obermallebarn	0,57	0,80	1,20
S03-	Obermallebarn	Göllersdorf	0,75	1,05	1,58
S03-	Göllersdorf	Großstelzendorf	0,30	0,42	0,63
S03-	Großstelzendorf	Hollabrunn Süd	0,72	1,01	1,52
S04-	KN Mattersburg	Sigleß	0,37	0,52	0,79
S04-	Sigleß	Bad Sauerbrunn	0,87	1,22	1,84
S04-	Bad Sauerbrunn	Neudorf	0,37	0,51	0,77
S04-	Neudorf	Wr. Neustadt Ost	0,38	0,54	0,81
S04-	Wr. Neustadt Ost	Katzelsdorf	0,18	0,25	0,38
S04-	Katzelsdorf	Lanzenkirchen	0,15	0,21	0,32
S04-	Lanzenkirchen	Wr. Neustadt Süd	0,13	0,19	0,28
S04-	Wr. Neustadt Süd	KN Wr. Neustadt	0,22	0,31	0,46
S05-	KN Stockerau/West	Tulln	1,53	2,14	3,21
S05-	Tulln	Königsbrunn / Wagram	1,91	2,68	4,01
S05-	Königsbrunn / Wagram	Kirchberg / Wagram	0,51	0,71	1,07
S05-	Kirchberg / Wagram	Fels / Wagram	0,38	0,53	0,80
S05-	Fels / Wagram	Grafenwörth	0,88	1,23	1,85
S06-	KN Seebenstein	Neunkirchen	0,60	0,84	1,26
S06-	Neunkirchen	Gloggnitz	1,92	2,69	4,04
S06-	Gloggnitz	Maria Schutz	1,23	1,72	2,57
S06-	Maria Schutz	Spital / Semmering	1,04	1,46	2,18
S06-	Spital / Semmering	Mürzzuschlag Ost	0,87	1,22	1,82
S06-	Mürzzuschlag Ost	Mariazell, Mürzsteg, Mürzzuschlag	0,77	1,08	1,62
S06-	Mariazell, Mürzsteg, Mürzzuschlag	Hönigsberg	0,55	0,77	1,15
S06-	Hönigsberg	Langenwang	0,30	0,43	0,64
S06-	Langenwang	Krieglach	0,36	0,51	0,76
S06-	Krieglach	Mitterdorf	0,91	1,28	1,92
S06-	Mitterdorf	Kindberg Ost	0,93	1,30	1,95
S06-	Kindberg Ost	Kindberg West	0,20	0,28	0,42

STR. KENN-ZAHL	Mautabschnitte		Kat 2	Kat 3	Kat 4
S01-	Schwechat Ost	Schwechat Süd	0,21	0,29	0,44
S01-	Mannswörth	Schwechat Ost	0,22	0,31	0,47
S01-	KN Schwechat	Mannswörth	0,08	0,12	0,17
S03-	Stockerau Nord	KN Stockerau/West	0,16	0,22	0,33
S03-	Sierndorf	Stockerau Nord	0,85	1,19	1,78
S03-	Obermallebarn	Sierndorf	0,57	0,80	1,20
S03-	Göllersdorf	Obermallebarn	0,75	1,05	1,58
S03-	Großstelzendorf	Göllersdorf	0,30	0,42	0,63
S03-	Hollabrunn Süd	Großstelzendorf	0,72	1,01	1,52
S04-	Sigleß	KN Mattersburg	0,37	0,52	0,79
S04-	Bad Sauerbrunn	Sigleß	0,87	1,22	1,84
S04-	Neudorf	Bad Sauerbrunn	0,37	0,51	0,77
S04-	Wr. Neustadt Ost	Neudorf	0,38	0,54	0,81
S04-	Katzelsdorf	Wr. Neustadt Ost	0,18	0,25	0,38
S04-	Lanzenkirchen	Katzelsdorf	0,15	0,21	0,32
S04-	Wr. Neustadt Süd	Lanzenkirchen	0,13	0,19	0,28
S04-	KN Wr. Neustadt	Wr. Neustadt Süd	0,22	0,31	0,46
S05-	Tulln	KN Stockerau/West	1,53	2,14	3,21
S05-	Königsbrunn / Wagram	Tulln	1,91	2,68	4,01
S05-	Kirchberg / Wagram	Königsbrunn / Wagram	0,51	0,71	1,07
S05-	Fels / Wagram	Kirchberg / Wagram	0,38	0,53	0,80
S05-	Grafenwörth	Fels / Wagram	0,88	1,23	1,85
S06-	Neunkirchen	KN Seebenstein	0,60	0,84	1,26
S06-	Gloggnitz	Neunkirchen	1,92	2,69	4,04
S06-	Maria Schutz	Gloggnitz	1,23	1,72	2,57
S06-	Spital / Semmering	Maria Schutz	1,04	1,46	2,18
S06-	Mürzzuschlag Ost	Spital / Semmering	0,87	1,22	1,82
S06-	Mariazell, Mürzsteg, Mürzzuschlag	Mürzzuschlag Ost	0,77	1,08	1,62
S06-	Hönigsberg	Mariazell, Mürzsteg, Mürzzuschlag	0,55	0,77	1,15
S06-	Langenwang	Hönigsberg	0,30	0,43	0,64
S06-	Krieglach	Langenwang	0,36	0,51	0,76
S06-	Mitterdorf	Krieglach	0,91	1,28	1,92
S06-	Kindberg Ost	Mitterdorf	0,93	1,30	1,95
S06-	Kindberg West	Kindberg Ost	0,20	0,28	0,42

STR. KENN-ZAHL	Mautabschnitte		Kat 2	Kat 3	Kat 4
S06-	Kindberg West	Kindberg Dörfel	0,20	0,28	0,42
S06-	Kindberg Dörfel	Allerheiligen Mürzhofen	0,45	0,63	0,94
S06-	Allerheiligen Mürzhofen	St. Marein	0,67	0,94	1,41
S06-	St. Marein	Kapfenberg	0,48	0,67	1,00
S06-	Kapfenberg	KN Bruck/Mur	0,89	1,25	1,87
S06-	KN Bruck/Mur	ASi Bruck/Mur	0,76	1,07	1,60
S06-	ASi Bruck/Mur	Niklasdorf	0,71	0,99	1,48
S06-	Niklasdorf	Leoben Ost	0,75	1,05	1,58
S06-	Leoben Ost	Leoben West	0,84	1,18	1,77
S06-	Leoben West	St. Michael	0,80	1,12	1,68
S06-	St. Michael	KN St. Michael	0,24	0,34	0,51
S16-	Zams	Landeck West	0,81	1,13	1,70
S16-	Landeck West	Pians	0,52	0,72	1,09
S16-	Pians	Flirsch	1,03	1,44	2,15
S16-	Flirsch	Schnann am Arlberg	0,64	0,90	1,35
S16-	Schnann am Arlberg	Pettneu	0,47	0,66	0,98
S16-	Pettneu	St.Anton/Arlberg	0,26	0,36	0,55
S16-	St.Anton/Arlberg	Langen/Arlberg	8,89	12,45	18,67
S16-	Langen/Arlberg	Wald/Arlberg	0,83	1,16	1,74
S16-	Wald/Arlberg	Dalaas	0,95	1,32	1,99
S16-	Dalaas	Braz Ost	0,54	0,75	1,13
S16-	Braz Ost	Braz West	0,42	0,59	0,88
S16-	Braz West	Bings	0,57	0,79	1,19
S16-	Bings	Bludenz Montafon	0,27	0,38	0,56
S31-	Eisenstadt Ost	Eisenstadt Süd	0,51	0,71	1,07
S31-	Eisenstadt Süd	Eisenstadt Mitte	0,18	0,26	0,38
S31-	Eisenstadt Mitte	Kn Eisenstadt	0,30	0,42	0,63
S31-	Kn Eisenstadt	Wulkaprodersdorf	0,40	0,56	0,84
S31-	Wulkaprodersdorf	Kn Mattersburg	1,14	1,59	2,38
S31-	Kn Mattersburg	Forchtenstein	0,82	1,15	1,73
S31-	Forchtenstein	Sieggraben	1,15	1,61	2,41
S31-	Sieggraben	Weppersdorf/Kobersdorf	1,38	1,94	2,91
S31-	Weppersdorf/Kobersdorf	Weppersdorf/Markt St.Martin	0,28	0,40	0,60
S31-	Weppersdorf/Markt St.Martin	Neutal	0,66	0,92	1,38
S31-	Neutal	Stoob Süd	0,57	0,80	1,21
S31-	Stoob Süd	Oberpullendorf	0,63	0,88	1,32

STR. KENN-ZAHL	Mautabschnitte		Kat 2	Kat 3	Kat 4
S06-	Kindberg Dörfel	Kindberg West	0,20	0,28	0,42
S06-	Allerheiligen Mürzhofen	Kindberg Dörfel	0,45	0,63	0,94
S06-	St. Marein	Allerheiligen Mürzhofen	0,67	0,94	1,41
S06-	Kapfenberg	St. Marein	0,48	0,67	1,00
S06-	KN Bruck/Mur	Kapfenberg	0,89	1,25	1,87
S06-	ASi Bruck/Mur	KN Bruck/Mur	0,76	1,07	1,60
S06-	Niklasdorf	ASi Bruck/Mur	0,71	0,99	1,48
S06-	Leoben Ost	Niklasdorf	0,75	1,05	1,58
S06-	Leoben West	Leoben Ost	0,84	1,18	1,77
S06-	KN St. Michael	Leoben West	1,04	1,46	2,19
S16-	Landeck West	Zams	0,81	1,13	1,70
S16-	Pians	Landeck West	0,52	0,72	1,09
S16-	Flirsch	Pians	1,03	1,44	2,15
S16-	Schnann am Arlberg	Flirsch	0,64	0,90	1,35
S16-	Pettneu	Schnann am Arlberg	0,47	0,66	0,98
S16-	St.Anton/Arlberg	Pettneu	0,26	0,36	0,55
S16-	Langen/Arlberg	St.Anton/Arlberg	8,89	12,45	18,67
S16-	Wald/Arlberg	Langen/Arlberg	0,83	1,16	1,74
S16-	Dalaas	Wald/Arlberg	0,95	1,32	1,99
S16-	Braz Ost	Dalaas	0,54	0,75	1,13
S16-	Braz West	Braz Ost	0,42	0,59	0,88
S16-	Bings	Braz West	0,57	0,79	1,19
S16-	Bludenz Montafon	Bings	0,27	0,38	0,56
S31-	Eisenstadt Süd	Eisenstadt Ost	0,51	0,71	1,07
S31-	Eisenstadt Mitte	Eisenstadt Süd	0,18	0,26	0,38
S31-	Kn Eisenstadt	Eisenstadt Mitte	0,30	0,42	0,63
S31-	Wulkaprodersdorf	Kn Eisenstadt	0,40	0,56	0,84
S31-	Kn Mattersburg	Wulkaprodersdorf	1,14	1,59	2,38
S31-	Forchtenstein	Kn Mattersburg	0,82	1,15	1,73
S31-	Sieggraben	Forchtenstein	1,15	1,61	2,41
S31-	Weppersdorf/Kobersdorf	Sieggraben	1,38	1,94	2,91
S31-	Weppersdorf/Markt St.Martin	Weppersdorf/Kobersdorf	0,28	0,40	0,60
S31-	Neutal	Weppersdorf/Markt St.Martin	0,66	0,92	1,38
S31-	Stoob Süd	Neutal	0,57	0,80	1,21
S31-	Oberpullendorf	Stoob Süd	0,63	0,88	1,32

STR. KENN-ZAHL	Mautabschnitte		Kat 2	Kat 3	Kat 4
S33-	KN St.Pöllen	St. Pöllen Ost	0,34	0,48	0,71
S33-	St. Pöllen Ost	St. Pöllen Nord	0,60	0,84	1,26
S33-	St. Pöllen Nord	Herzogenburg Süd	0,64	0,89	1,34
S33-	Herzogenburg Süd	Herzogenburg Nord	0,53	0,74	1,11
S33-	Herzogenburg Nord	Traismauer Süd	0,92	1,28	1,92
S33-	Traismauer Süd	Traismauer Nord	0,47	0,65	0,98
S33-	Traismauer Nord	Hollenburg	0,70	0,98	1,47
S33-	Hollenburg	Krems Süd	0,55	0,77	1,16
S35-	KN Bruck/Mur	Stausee	0,66	0,92	1,38
S35-	Mautstatt	Röthelstein	0,84	1,17	1,76
S35-	Röthelstein	Laufnitzdorf	0,40	0,57	0,85
S35-	Laufnitzdorf	Rothleiten	0,46	0,64	0,97
S35-	Rothleiten	Frohnleiten Nord	0,29	0,40	0,60
S35-	Frohnleiten Nord	Frohnleiten	0,13	0,18	0,28
S35-	Frohnleiten	Badl Peggau	0,89	1,24	1,86
S35-	Badl Peggau	Peggau Mitte	0,30	0,42	0,62
S35-	Peggau Mitte	KN Peggau Deutschefeistritz	0,62	0,87	1,30
S36-	KN St.Michael	St. Stefan ob Leoben	0,51	0,71	1,07
S36-	St. Stefan ob Leoben	Kraubath	0,55	0,77	1,15
S36-	Kraubath	Feistritz St. Lorenzen	0,96	1,35	2,02
S36-	Feistritz St. Lorenzen	Knittelfeld Ost	1,10	1,55	2,32
S36-	Knittelfeld Ost	Knittelfeld West	0,47	0,66	0,98
S36-	Knittelfeld West	Zeltweg Ost Spielberg	0,15	0,20	0,31
S36-	Zeltweg Ost Spielberg	Zeltweg West	0,95	1,33	2,00
S36-	Zeltweg West	Judenburg Ost Fohnsdorf	0,48	0,67	1,00
S36-	Judenburg Ost Fohnsdorf	Judenburg West	0,74	1,04	1,56
S37-	St. Veit Nord	St. Veit Mitte / Brückl	0,45	0,63	0,94
S37-	St. Veit Mitte / Brückl	St. Veit Süd	0,38	0,54	0,80
S37-	St. Veit Süd	St. Veit Industriegebiet	0,29	0,40	0,60
S37-	St. Veit Industriegebiet	Maria Saal	1,01	1,41	2,12
S37-	Maria Saal	Karnburg	0,36	0,50	0,76
S37-	Karnburg	Klagenfurt Nord	0,31	0,44	0,66

STR. KENN-ZAHL	Mautabschnitte		Kat 2	Kat 3	Kat 4
S33-	St. Pöllen Ost	KN St.Pöllen	0,34	0,48	0,71
S33-	St. Pöllen Nord	St. Pöllen Ost	0,60	0,84	1,26
S33-	Herzogenburg Süd	St. Pöllen Nord	0,64	0,89	1,34
S33-	Herzogenburg Nord	Herzogenburg Süd	0,53	0,74	1,11
S33-	Traismauer Süd	Herzogenburg Nord	0,92	1,28	1,92
S33-	Traismauer Nord	Traismauer Süd	0,47	0,65	0,98
S33-	Hollenburg	Traismauer Nord	0,70	0,98	1,47
S33-	Krems Süd	Hollenburg	0,55	0,77	1,16
S35-	Stausee	KN Bruck/Mur	0,66	0,92	1,38
S35-	Röthelstein	Mautstatt	0,84	1,17	1,76
S35-	Laufnitzdorf	Röthelstein	0,40	0,57	0,85
S35-	Rothleiten	Laufnitzdorf	0,46	0,64	0,97
S35-	Frohnleiten Nord	Rothleiten	0,29	0,40	0,60
S35-	Frohnleiten	Frohnleiten Nord	0,13	0,18	0,28
S35-	Badl Peggau	Frohnleiten	0,89	1,24	1,86
S35-	Peggau Mitte	Badl Peggau	0,30	0,42	0,62
S35-	KN Peggau Deutschefeistritz	Peggau Mitte	0,62	0,87	1,30
S36-	St. Stefan ob Leoben	KN St.Michael	0,51	0,71	1,07
S36-	Kraubath	St. Stefan ob Leoben	0,55	0,77	1,15
S36-	Feistritz St. Lorenzen	Kraubath	0,96	1,35	2,02
S36-	Knittelfeld Ost	Feistritz St. Lorenzen	1,10	1,55	2,32
S36-	Knittelfeld West	Knittelfeld Ost	0,47	0,66	0,98
S36-	Zeltweg Ost Spielberg	Knittelfeld West	0,15	0,20	0,31
S36-	Zeltweg West	Zeltweg Ost Spielberg	0,95	1,33	2,00
S36-	Judenburg Ost Fohnsdorf	Zeltweg West	0,48	0,67	1,00
S36-	Judenburg West	Judenburg Ost Fohnsdorf	0,74	1,04	1,56
S37-	St. Veit Mitte / Brückl	St. Veit Nord	0,45	0,63	0,94
S37-	St. Veit Süd	St. Veit Mitte / Brückl	0,38	0,54	0,80
S37-	St. Veit Industriegebiet	St. Veit Süd	0,29	0,40	0,60
S37-	Maria Saal	St. Veit Industriegebiet	1,01	1,41	2,12
S37-	Karnburg	Maria Saal	0,36	0,50	0,76
S37-	Klagenfurt Nord	Karnburg	0,31	0,44	0,66

STR. KENN-ZAHL	Mautabschnitte	Kat 2	Kat 3	Kat 4
----------------	----------------	-------	-------	-------

STR. KENN-ZAHL	Mautabschnitte	Kat 2	Kat 3	Kat 4
----------------	----------------	-------	-------	-------

**A 13 Brennerautobahn von 22:00 bis 05:00 Uhr**

A13*-	A 12 Innsbruck Ost	A 13 Innsbruck Süd			9,55
A13-	A 13 Innsbruck Süd	Zenzenhof			4,28
A13-	Zenzenhof	Igls Patsch			7,72
A13-	Igls Patsch	Schönberg Stubaital			8,56
A13-	Schönberg Stubaital	Matrei Steinach			26,62
A13-	Matrei Steinach	Nösslach			21,46
A13-	Nösslach	Brennersee			19,32
A13-	Brennersee	Staatsgrenze Brennerpass			3,86
A131**	A 12 Innsbruck West	A 13 Innsbruck Süd			6,35

A13*-	A 13 Innsbruck Süd	A 12 Innsbruck Ost			9,55
A13-	Zenzenhof	A 13 Innsbruck Süd			4,28
A13-	Igls Patsch	Zenzenhof			7,72
A13-	Schönberg Stubaital	Igls Patsch			8,56
A13-	Matrei Steinach	Schönberg Stubaital			26,62
A13-	Nösslach	Matrei Steinach			21,46
A13-	Brennersee	Nösslach			19,32
A13-	Staatsgrenze Brennerpass	Brennersee			3,86
A131**	A 13 Innsbruck Süd	A 12 Innsbruck West			6,35

\* Abschnitt setzt sich zusammen aus A 12 Innsbruck Ost - KN Innsbruck/Amras (Kilometertarif gem. § 9 BStMG und § 1 Mauttarifverordnung) und A 13 KN Innsbruck/Amras - Anschlussstelle Innsbruck/Süd (Tarif gem. § 2 Mauttarifverordnung)

\*\* Abschnitt setzt sich zusammen aus A 12 Innsbruck West - KN Innsbruck/Wilten (Kilometertarif gem. § 9 BStMG und § 1 Mauttarifverordnung) und A 13 KN Innsbruck/Wilten - Anschlussstelle Innsbruck/Süd (Tarif gem. § 2 Mauttarifverordnung)

## ANHANG 5

### BESCHILDERUNG DER GO VERTRIEBSSTELLEN:

**In Österreich** – Untergeordnetes Straßennetz, bestehende Mautstellen, Grenzstellen:

1. Wegweiser:



(„alte“ Pfeilform nur in Tirol)

2. Vorankünder:



3. Überdeckungsbleche bzw. Folien bei bestehenden Orientierungstafeln:



z.B.:



In Deutschland:



In Slowenien:



Raststättenbeschilderung (in Slowenien - auf bereits bestehender Beschilderung):





**In Ungarn:**



**In Italien (Raststättenbeschilderung - auf bereits bestehender Beschilderung):**



## ANHANG 6 – Antrag auf Rückerstattung Nachttarif A 13

ANTRAGSNUMMER: ..... (von ASFINAG auszufüllen!)

### ANTRAG

**Blatt 1**

gem. Punkt 4 Mautordnung Teil B auf Rückerstattung des verrechneten Nachttarifs auf A 13

Ich / Wir beantrage(n) die Rückerstattung des verrechneten Nachttarifs für das nachfolgend aufgeführte Fahrzeug der Kategorie 4. Ich / Wir bestätige(n), dass das Fahrzeug für Personenbeförderung zugelassen ist und nicht bei der Fahrt als Güterfahrzeug eingesetzt war.

#### 1. ZEITPUNKT DER FAHRT (wenn mehrere Fahrten durchgeführt wurden, sind diese am Blatt 2 aufzuführen)

Datum der Einzelfahrt: ..... Zeitraum der Fahrt: ..... bis .....

Fahrtstrecke (Anschlussstellen von - bis): .....

#### 2. ANGABEN ZUM KRAFTFAHRZEUG

Nationalität / KFZ-Kennzeichen: .....

Kraftfahrzeugart / Achsenzahl: .....

GO-Box Nummer (falls vorhanden): .....

#### 3. ANGABEN ZUM ZULASSUNGSBESITZER

Vor- und Zuname (Firmenwortlaut): .....

Adresse: .....

Ansprechpartner: .....

Tel. Nr. / Fax Nr. / Email: .....

#### 4. BANKVERBINDUNG DES ZULASSUNGSBESITZERS

Bankinstitut: .....

Bankleitzahl (BLZ): .....

Kontonummer: .....

Für Zulassungsbesitzer aus anderen Staaten als Österreich sind statt Bankleitzahl und Kontonummer die SWIFT-Code und IBAN anzuführen. Diese Informationen können Sie, falls nicht schon bekannt, bei Ihrer Bank erfragen:

SWIFT-Code: .....

IBAN: .....

#### 5. BEILAGEN

Für die ordnungsgemäße Bearbeitung Ihres Antrages sind die folgenden Beilagen einzureichen:

- Nachweis der Verrechnung des Nachttarifs (z.B. Einzelleistungsnachweis oder Liste der letzten Mauttransaktionen).
- Kopie des Zulassungsscheins (nur bei erstmaliger Antragsstellung für das Fahrzeug)

Der vollständig ausgefüllte und unterfertigte Antrag ist an die folgende Adresse per Post oder Fax zu übermitteln  
ASFINAG Maut Service GmbH, Am Europlatz 1, A-1120 Wien  
Fax aus Österreich: 0800 400 11 444, Fax aus anderen Staaten: 0043 1 955 12 77.

.....  
Ort, Datum

.....  
(Unterschrift des Zulassungsbesitzers)

Nationalität / KFZ-Kennzeichen:..... / .....

**ANTRAG**

Blatt 2

gem. Punkt 4 Mautordnung Teil B auf Rückerstattung des verrechneten Nachttarifs auf A 13

**ZEITPUNKT WEITERER FAHRT**

Datum der Einzelfahrt: ..... Zeitraum der Fahrt: ..... bis .....

Fahrtstrecke (Anschlussstellen von - bis): .....

Datum der Einzelfahrt: ..... Zeitraum der Fahrt: ..... bis .....

Fahrtstrecke (Anschlussstellen von - bis): .....

Datum der Einzelfahrt: ..... Zeitraum der Fahrt: ..... bis .....

Fahrtstrecke (Anschlussstellen von - bis): .....

Datum der Einzelfahrt: ..... Zeitraum der Fahrt: ..... bis .....

Fahrtstrecke (Anschlussstellen von - bis): .....

Datum der Einzelfahrt: ..... Zeitraum der Fahrt: ..... bis .....

Fahrtstrecke (Anschlussstellen von - bis): .....

Datum der Einzelfahrt: ..... Zeitraum der Fahrt: ..... bis .....

Fahrtstrecke (Anschlussstellen von - bis): .....

Datum der Einzelfahrt: ..... Zeitraum der Fahrt: ..... bis .....

Fahrtstrecke (Anschlussstellen von - bis): .....

Datum der Einzelfahrt: ..... Zeitraum der Fahrt: ..... bis .....

Fahrtstrecke (Anschlussstellen von - bis): .....

Datum der Einzelfahrt: ..... Zeitraum der Fahrt: ..... bis .....

Fahrtstrecke (Anschlussstellen von - bis): .....

Datum der Einzelfahrt: ..... Zeitraum der Fahrt: ..... bis .....

Fahrtstrecke (Anschlussstellen von - bis): .....

Datum der Einzelfahrt: ..... Zeitraum der Fahrt: ..... bis .....

Fahrtstrecke (Anschlussstellen von - bis): .....

.....  
Ort, Datum

.....  
(Unterschrift des Zulassungsbesitzers)

**ANHANG 7a – Antrag auf Rückerstattung bereits entrichteter Maut  
nichtmilitärischer KFZ bis 3,5 t hzG im Rahmen des PfP-SOFA**

ANTRAGSNUMMER: ..... (von ASFINAG auszufüllen!)

**ANTRAG**

**Blatt 1**

gemäß § 5 Abs. 1 Z. 3 BStMG iVm Punkt 2.3.1 der Mautordnung Teil A I über die Rückerstattung bereits bezahlter zeitabhängiger Maut.

Ich / Wir beantrage(n) die Rückerstattung der verrechneten zeitabhängigen Maut für das nachfolgend aufgeführte Fahrzeug. Ich / Wir bestätige(n), dass das Fahrzeug iSd des Punktes 2.3.1, dritter Unterpunkt, der Mautordnung Teil A I eingesetzt wurde.

**1. ZEITPUNKT DER FAHRT**

Datum der Einzelfahrt: ..... Zeitraum der Fahrt: ..... bis .....

Fahrtstrecke (Anschlussstellen von - bis): .....

**2. ANGABEN ZUM KRAFTFAHRZEUG**

Nationalität / KFZ-Kennzeichen: .....

Kraftfahrzeugart: .....

**3. ANGABEN ZUM ZULASSUNGSBESITZER**

Vor- und Zuname (Firmenwortlaut): .....

Adresse: .....

Ansprechpartner: .....

Tel. Nr. / Fax Nr. / Email: .....

**4. BANKVERBINDUNG DES ZULASSUNGSBESITZERS/KONTOINHABERS**

Bankinstitut: .....

Bankleitzahl (BLZ): .....

Kontonummer: .....

Für Zulassungsbesitzer aus anderen Staaten als Österreich sind statt Bankleitzahl und Kontonummer die SWIFT-Code und IBAN anzuführen. Diese Informationen können Sie, falls nicht schon bekannt, bei Ihrer Bank erfragen:

SWIFT-Code: .....

IBAN: .....

**5. BEILAGEN**

Für die ordnungsgemäße Bearbeitung Ihres Antrages sind die folgenden Beilagen einzureichen:

- NATO-Formulare (EUFOR, KFOR, US ARMY, ...), Militärfrachtbriefe u.ä., die genau zu diesem Kennzeichen passen und auch das korrekte Datum haben.

Der vollständig ausgefüllte und unterfertigte Antrag ist an die folgende Adresse per Post oder Fax zu übermitteln  
ASFINAG Maut Service GmbH, Am Europlatz 1, A-1120 Wien  
Fax aus Österreich: 0800 400 11 444, Fax aus anderen Staaten: 0043 1 955 12 77.

.....  
Ort, Datum

.....  
(Unterschrift des Zulassungsbesitzers)

**ANHANG 7b – Antrag auf Rückerstattung bereits entrichteter Maut nichtmilitärischer KFZ über 3,5 t hzG im Rahmen des PfP-SOFA**

ANTRAGSNUMMER: ..... (von ASFINAG auszufüllen!)

**ANTRAG**

**Blatt 1**

gemäß § 5 Abs. 1 Z. 3 BStMG iVm Punkt 3.3.1 der Mautordnung Teil B über die Rückerstattung bereits bezahlter kilometerabhängiger Maut.

Ich / Wir beantrage(n) die Rückerstattung der verrechneten kilometerabhängigen Maut für das nachfolgend aufgeführte Fahrzeug. Ich / Wir bestätige(n), dass das Fahrzeug iSd des Punktes 3.3.1, dritter Unterpunkt, der Mautordnung Teil B eingesetzt wurde.

**1. ZEITPUNKT DER FAHRT (wenn mehrere Fahrten durchgeführt wurden, sind diese am Blatt 2 aufzuführen)**

Datum der Einzelfahrt: ..... Zeitraum der Fahrt: ..... bis .....

Fahrtstrecke (Anschlussstellen von - bis): .....

**2. ANGABEN ZUM KRAFTFAHRZEUG**

Nationalität / KFZ-Kennzeichen: .....

Kraftfahrzeugart / Achsenzahl: .....

GO-Box Nummer (falls vorhanden): .....

**3. ANGABEN ZUM ZULASSUNGSBESITZER**

Vor- und Zuname (Firmenwortlaut): .....

Adresse: .....

Ansprechpartner: .....

Tel. Nr. / Fax Nr. / Email: .....

**4. BANKVERBINDUNG DES ZULASSUNGSBESITZERS/KONTOINHABERS**

Bankinstitut: .....

Bankleitzahl (BLZ): .....

Kontonummer: .....

Für Zulassungsbesitzer aus anderen Staaten als Österreich sind statt Bankleitzahl und Kontonummer die SWIFT-Code und IBAN anzuführen. Diese Informationen können Sie, falls nicht schon bekannt, bei Ihrer Bank erfragen:

SWIFT-Code: .....

IBAN: .....

**5. BEILAGEN**

Für die ordnungsgemäße Bearbeitung Ihres Antrages sind die folgenden Beilagen einzureichen:

- NATO-Formulare (EUFOR, KFOR, US ARMY, ...), Militärfrachtbriefe u.ä., die genau zu diesem Kennzeichen passen und auch das korrekte Datum haben.
- Aufladungsbelege für Pre-Pay-GO-Boxen
- eventuelle Nachzahlungsbelege

Der vollständig ausgefüllte und unterfertigte Antrag ist an die folgende Adresse per Post oder Fax zu übermitteln

ASFINAG Maut Service GmbH, Am Europlatz 1, A-1120 Wien

Fax aus Österreich: 0800 400 11 444, Fax aus anderen Staaten: 0043 1 955 12 77.

.....  
Ort, Datum

.....  
(Unterschrift des Zulassungsbesitzers)

Nationalität / KFZ-Kennzeichen:..... / .....

**ANTRAG**

Blatt 2

gemäß § 5 Abs. 1 Z. 3 BStMG iVm Punkt 3.3.1 der Mautordnung Teil B über die Rückerstattung bereits bezahlter kilometerabhängiger Maut.

**ZEITPUNKT WEITERER FAHRT**

Datum der Einzelfahrt: ..... Zeitraum der Fahrt: ..... bis .....

Fahrtstrecke (Anschlussstellen von - bis): .....

Datum der Einzelfahrt: ..... Zeitraum der Fahrt: ..... bis .....

Fahrtstrecke (Anschlussstellen von - bis): .....

Datum der Einzelfahrt: ..... Zeitraum der Fahrt: ..... bis .....

Fahrtstrecke (Anschlussstellen von - bis): .....

Datum der Einzelfahrt: ..... Zeitraum der Fahrt: ..... bis .....

Fahrtstrecke (Anschlussstellen von - bis): .....

Datum der Einzelfahrt: ..... Zeitraum der Fahrt: ..... bis .....

Fahrtstrecke (Anschlussstellen von - bis): .....

Datum der Einzelfahrt: ..... Zeitraum der Fahrt: ..... bis .....

Fahrtstrecke (Anschlussstellen von - bis): .....

Datum der Einzelfahrt: ..... Zeitraum der Fahrt: ..... bis .....

Fahrtstrecke (Anschlussstellen von - bis): .....

Datum der Einzelfahrt: ..... Zeitraum der Fahrt: ..... bis .....

Fahrtstrecke (Anschlussstellen von - bis): .....

Datum der Einzelfahrt: ..... Zeitraum der Fahrt: ..... bis .....

Fahrtstrecke (Anschlussstellen von - bis): .....

Datum der Einzelfahrt: ..... Zeitraum der Fahrt: ..... bis .....

Fahrtstrecke (Anschlussstellen von - bis): .....

Datum der Einzelfahrt: ..... Zeitraum der Fahrt: ..... bis .....

Fahrtstrecke (Anschlussstellen von - bis): .....

.....  
Ort, Datum

.....  
(Unterschrift des Zulassungsbesitzers)

