



MacBook Pro

Önemli Ürün
Bilgileri Kılavuzu

Bu **Önemli Ürün Bilgileri Kılavuzu**, MacBook Pro'nuz için güvenliğe, kullanıma, atmaya, yeniden dönüşüme, yasal düzenlemelere ve yazılım lisansına ilişkin bilgileri ve sınırlı garanti bilgilerinizi içerir. Belgeleri ileride başvurmak üzere saklayın.



Bu güvenlik yönergelerine uyulmaması yangına, elektrik çarpmasına veya başka yaralanmalara neden olabilir ya da MacBook Pro'ya veya diğer eşyalara hasar verebilir. Yaralanmalardan kaçınmak için MacBook Pro'yu kullanmadan önce tüm çalışma yönergelerini ve aşağıdaki güvenlik bilgilerinizi okuyun.

MacBook Pro Hızlı Başlangıç Kılavuzunun indirilebilir sürümü ve bu **Önemli Ürün Bilgileri Kılavuzu'nun** en son sürümü için şu adresi ziyaret edin: support.apple.com/tr_TR/manuals/macbookpro.

Önemli Güvenlik ve Kullanım Bilgileri

Yerleşik pil MacBook Pro'nuzdaki pili çıkarmayın.

Pil yalnızca Apple yetkili servis sağlayıcısı tarafından değiştirilmelidir. MacBook Pro'nuz düşerse veya ezilmiş, eğilmiş, deforme olmuş veya hasar görmüş görünüyorsa onu kullanmayı bırakın. MacBook Pro'nuz sıcaklığın 100°C (212°F) üzerine çıkabileceği radyatör veya sömine gibi ısı kaynaklarına maruz bırakmayın.

Pil geri dönüşümü ve değişimi hakkında bilgi için, www.apple.com/tr/batteries adresine bakın.

Doğru kullanım MacBook Pro'nuzu dikkatli kullanın.

Bilgisayar metal, cam ve plastikten yapılmıştır ve hassas elektronik bileşenler içerir. MacBook Pro'nuz düşürülürse, yarınsa, delinirse veya çarpılırsa ya da suyla temas ederse hasar görebilir. MacBook Pro'nuzu sökmeyin ve MacBook Pro'nuzu kendiniz onarmaya çalışmayın. MacBook Pro'nuzun sökülmesi onun zarar görmesine veya yaralanmanıza neden olabilir. MacBook Pro'nuz zarar görmüşse, kusurlu çalışıyorsa veya suyla temas etmişse Apple veya Apple yetkili servis sağlayıcısı ile iletişime geçin. Yaralanmalara neden olabileceğinden hasar görmüş bir MacBook Pro'yu (örneğin ekranı çatlamış olan) kullanmayın. MacBook Pro'nuzun alt kısmı normal kullanım sırasında fazla ısınabilir. MacBook Pro, Bilgi Teknolojileri Ekipmanları İçin Uluslararası Güvenlik Standardı (IEC 60950-1) tarafından tanımlanan kullanıcının erişebileceği yüzeylerin sıcaklık limitleriyle uyumludur.

Bilgisayarı güvenli bir şekilde çalıştırmak ve sıcaklıkla ilgili yaralanma olasılığını azaltmak için, aşağıdaki yönergelere uyun:

- MacBook Pro'nuzu, bilgisayarın altında ve etrafında yeterli hava dolaşımı olacak şekilde, dengeli bir çalışma yüzeyi üzerine kurun.
- MacBook Pro'nuzu, yastık veya battaniye gibi yumuşak malzemeler üzerinde çalıştırmayın; bunlar hava akımı deliklerini kapatabilir.

- MacBook Pro'nuzu kullanırken klavyenin üzerine asla bir şey koymayın.
- Havalandırma deliklerinin içine bir cisim sokmaya çalışmayın.
- MacBook Pro'nuzu dizlerinizin üzerinde kullanıyorsanız ve bu sıcaklık rahatsızlık veriyorsa, onu dizlerinizin üzerinden kaldırın ve dengeli bir çalışma yüzeyi üzerine yerleştirin.

Su ve nemli yerler MacBook Pro'nuzu; içecekler, lavabo, küvet, duş teknesi vb. gibi sıvı kaynaklarından uzak tutun. MacBook Pro'nuz nemden veya yağmur, kar ve sis gibi nemli hava koşullarından korunun.

MagSafe 2 güç adaptörü Yalnızca MacBook Pro'nuzla birlikte gelen güç adaptörünü veya bu ürün ile uyumlu olan Apple onaylı bir güç adaptörünü kullanın. Adaptörü bir elektrik prizine takmadan önce, AC fişinin veya AC güç kablosunun güç adaptörüne tam oturacak şekilde takıldığını emin olun.

Güç adaptörü, normal kullanım esnasında çok ısınabilir. MagSafe 2 güç adaptörü, Bilgi Teknolojileri Ekipmanları İçin Uluslararası Güvenlik Standardı (IEC 60950-1) tarafından tanımlanan kullanıcının erişebileceği yüzeylerin sıcaklık limitleriyle uyumludur.

Güç adaptörünün aşırı ısınması veya sıcaklıkla ilgili yaralanma olasılığını azaltmak için, aşağıdaki yönelgelere uyun:

- Güç adaptörünü doğrudan bir elektrik prizine takın.



- AC güç kablosunu kullanıyorsanız, güç adaptörünü bir masaya veya yere koyun ve iyi havalandırılan bir konum seçmeye özen gösterin.



Aşağıdaki durumlardan herhangi biri gerçekleştiğinde güç adaptörünün ve diğer tüm kabloların bağlantısını kesin:

- Kasayı temizlemek istiyorsanız (yalnızca bu belgede daha sonra anlatılan ve önerilen yöntemi uygulayın).
- Güç kablosu veya fişi aşınmış ya da başka bir şekilde hasar görmüşse.
- MacBook Pro'nuz veya güç adaptörünüz yağmura veya aşırı neme maruz kaldıysa ya da üzerine sıvı döküldüyse.

- MacBook Pro'nuz veya güç adaptörünüz yere düştüyse, kısa hasar gördüye ya da servis veya tamir gerektiriyi düşündüğünüz bir durum söz konusuya.

MagSafe 2 güç kapısı (MagSafe 2 güç bağlayıcısını taktığınız yer); kredi kartı, iPod veya başka bir aygıt üzerindeki verileri silmeyecek bir miktatsız içerir. Verilerinizi korumak için, bunları veya miktatsız hassas benzeri malzemeleri ya da aygıtları bu kapağı 25 mm'den (1 inç) fazla yaklaştırmayın.

MagSafe 2 güç kapağını pislik girdiyse; kuru, pamuklu bir bezle yavaşça çıkarın.

60W MagSafe 2 güç özellikleri (13 inç model):

Frekans: 50 - 60 Hz, tek faz

Hat Voltajı: 100 - 240 V

Çıkış Voltajı: 16,5 V DC, 3,65 A

85W MagSafe 2 güç özellikleri (15 inç model):

Frekans: 50 - 60 Hz, tek faz

Hat Voltajı: 100 - 240 V

Çıkış Voltajı: 20 V DC, 4,25 A

Duyuma hasarları Kulaklıkların çok yüksek sesle kullanılması durumunda kalıcı duyma hasarları oluşabilir. Zamanla, yüksek seslere alışabilir ve uyum sağlayabilirsiniz. Bu sesler size normal ses yüksekliği gibi gelse de işitme duyunuza zarar verebilir. Kulaklarınızda çınlama olursa veya konuşma sesleri boğuk gelmeye başlarsa, dinlemeyi bırakın ve işitme duyunuza kontrol ettirin. Ses ne kadar yüksekse işitme duyunuzun etkilenmesi o kadar kısa sürer. İşitme uzmanları işitme duyunuza korumanız için aşağıdakileri önermektedir:

- Kulaklıkları yüksek sesle kullanma sürenizi sınırlayın.
- Çevrenizdeki gürültüleri bastırmak için ses yüksekliğini artırmaktan kaçının.
- Yakınızdaki konuşan kişileri duymıyorsanız, sesi kısın.
- İşitme kaybı hakkında daha fazla bilgi için, bakınız: www.apple.com/sound.

Tıbbi durumlar MacBook Pro'nuz tarafından etkilenebileceğini düşündüğünüz bir tıbbi durumunuz varsa (örneğin nöbetler, geçici bilinç kaybı, göz yorgunluğu veya baş ağrısı) MacBook Pro'nuzu kullanmadan önce hekiminize danışın.

Yüksek riskli işler Bu bilgisayar; nükleer tesislerde, uçak seyir veya iletişim sistemlerinde, hava trafiği kontrol sistemlerinde veya bilgisayar sistemindeki bir sorunun ölümlere, kişisel yaralanmalara ya da ciddi çevre hasarlarına yol açabilecekleri yerlerde kullanılmaya üretilmemiştir.

Çalıştırma ortamı MacBook Pro'nuzu aşağıdaki aralıklar dışında çalıştırmamız performansını etkileyebilir:

Çalıştırma sıcaklığı: 10° - 35° C (50° - 95° F)

Saklama sıcaklığı: -25° - 45° C (-13° - 113° F)

Bağıl nem oranı: %0 - %90 (yoğunlaşmıyayan)

Çalıştırma yüksekliği: 3048 metre (10.000 fit) yüksekliği kadar test edilmiştir

MacBook Pro'nuzu taşıma MacBook Pro'nuzu bir çantada veya bavulda taşıyorsanız; içinde, kazara bilgisayarın hava deliklerinden içeriye girebilecek ya da bir kapağını sıkıştılabilecek başıboş nesnelere (ataş veya bozuk para gibi) bulunmadığından emin olun. Ayrıca, manyetik hassasiyeti sahip maddeleri MagSafe 2 güç kapağınızdan uzak tutun.

Bağlayıcıları ve kapıları kullanma Bir bağlayıcıyı bir kapının içine zorla sokmaya çalışmayın. Bir aygıtı bağlarken; takılacağı kapının içinde pislik olmadığından, bağlayıcının o kapı ile eşleştiğinden ve bağlayıcıyı kapağıya doğru konumda tutmaya çalıştığınızdan emin olun.

Cam parçaları kullanma MacBook Pro'nuz, ekran ve izleme dörtgeni de dahil olmak üzere cam bileşenler içerir. Bunlar zarar görürse, bir Apple yetkili servis sağlayıcısı tarafından tamir edilene dek MacBook Pro'nuzu kullanmayın.

MacBook Pro'nuzu saklama MacBook Pro'nuzu uzun bir süre saklayacaksanız, onu serin (ideal olarak 22° C veya 71° F) bir yerde tutun ve pilini yüzde 50'si kalacak şekilde boşaltın. Bilgisayarınızı beş aydan daha uzun süre saklayacaksanız pili yaklaşık yüzde 50 oranında boşaltın. Pilin kapasitesini korumak için yaklaşık her altı ayda bir pili yüzde 50 oranında şarj edin.

MacBook Pro'nuzu temizleme MacBook Pro'nuzun dışını ve bileşenlerini temizlerken, önce MacBook Pro'nuzu kapatın ve güç kablosunu çıkarın. Daha sonra MacBook Pro'nuzun dışını silmek için birlikte gelen temizleme bezini nemlendirin. Açıklıklardan nemlemenisinden kaçın. Bilgisayara doğrudan sıvı püskürtmeyin. Cılasına zarar verebilecek püskürtmeli temizleyiciler, çözücü maddeler veya aşındırıcı maddeler kullanmayın.

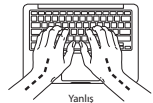
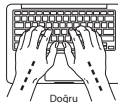
MacBook Pro ekranını temizleme MacBook Pro ekranını temizlemek için önce MacBook Pro'nuzu kapatın ve güç adaptörünün bağlantısını kesin. Sonra, bilgisayarınızla birlikte gelen temizleme bezini yalnızca su ile nemlendirip ekranı silin. Ekranı doğrudan sıvı püskürtmeyin.

Ergonomi Bilgileri

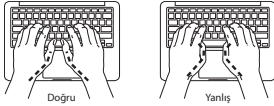
Burada, sağlıklı bir çalışma ortamı sağlamak için gerekli ipuçlarını bulacaksınız.

Klavye ve İzleme Dörtgeni

Klavyeyi ve izleme dörtgenini kullanırken omuzlarınız gevşek olmalıdır. Dirsekleriniz dik açıdan biraz daha fazla açılmalı; bileklerin ve ellerin düz bir hat üzerinde tutulmalıdır.



Yazarken veya izleme dörtgenini kullanırken hafifçe dokunuk ve ellerinizi parmaklarınızı gevşek tutun. Başparmaklarınızı avuç içleriniize doğru kıvrımayın.



Yorgunluktan kaçınmak için elinizin konumunu sık sık değiştirin. Bazı bilgisayar kullanıcılarının, molasız yoğun çalışma süreçlerinin ardından ellerinde, bileklerinde veya kollarında rahatsızlıklar meydana gelebilir. Ellerinizi, bileklerinizi veya kollarınızda kronik ağrılar veya rahatsızlıklar hissetmeye başlarsanız, hemen bir sağlık uzmanına başvurun.

Harici Fare

Harici bir fare kullanıyorsanız, fareyi klavye ile aynı yüksekliğe ve kolayca erişilebilir bir konuma yerleştirin.

Sandalye

Sağlam ve rahat bir destek sağlayan ayarlanabilir sandalyeler en iyisidir. Sandalyenin yüksekliğini, ayaklarınızın üst kısımları yatay olacak ve ayaklarınız yere düz basacak şekilde ayarlayın. Sandalyenin arkası sırtınızı üst kısmını (bel bölgesini) desteklemelidir. Sandalyenin arkalığını vücudunuza göre doğru ayarlayabilmek için sandalyenin üreticisi tarafından sağlanan yönergeleri izleyin.

Kollarınızın alt kısımları ile elleriniz klavye ile düzgün bir açı oluşturacak şekilde sandalyenizi yükseltmeniz gerekebilir. Bu, ayaklarınızı yere düz olarak basmanızı engelliyorsa; yüksekliği ayarlanabilir bir ayaklık kullanabilir ve yerle ayaklarınız arasındaki boşluğu bu şekilde doldurabilirsiniz. Veya masanızı ayaklık gereksinimi duyulmayacak şekilde alçaltabilirsiniz. Diğer bir seçenek de normal çalışma düzeyinden daha aşağıda raylı klavye rafı olan bir çalışma masası kullanmaktır.

Yerleşik Ekran

Ekranın açısını, tepede ki aydınlatmalardan ve pencerelerden gelen ışıkları en az yansıtabilecek şekilde ayarlayın. Bir dirençle karşılaşıyorsanız ekranı zorlamayın. Ekran, 135 dereceden daha fazla açılacak şekilde tasarlanmamıştır.

Bilgisayarı bir yerden başka bir yere taşıdığınızda veya çalışma ortamınızdaki aydınlatma değiştiğinde ekranın parlaklığını ayarlayabilirsiniz.

Web üzerinde ergonomi hakkında daha fazla bilgi bulunabilir: www.apple.com/about/ergonomics.

Apple ve Çevre

Apple Inc., işlemlerinin ve ürünlerinin çevreye olan olumsuz etkilerini en aza indirme sorumluluğunun bilincindedir.

Web üzerinde daha fazla bilgi bulunabilir: www.apple.com/tr/environment.

Daha Fazla Bilgi, Servis ve Destek

MacBook Pro'nuzda kullanıcının tamir edebileceği veya değiştirebileceği herhangi bir parça yoktur. Servise gereksiniminiz olursa, Apple'a danışın veya MacBook Pro'nuzu bir Apple yetkili servis sağlayıcısına götürün. MacBook Pro'nuz hakkında daha fazla bilgiyi Mac Yardım, çevrimiçi kaynaklar, Sistem Bilgileri ve Apple Hardware Test yoluyla bulabilirsiniz.

Mac Yardım

Sorularınızın yanıtlarını, bunun yanında yönergeleri ve sorun giderme bilgilerinizi çoğunlukla Mac'inizdeki Mac Yardım'da bulabilirsiniz. Finder simgesini tıklayın, menü çubuğunda Yardım'ı tıklayın ve Mac Yardım'ı seçin.

Çevrimiçi Kaynaklar

Çevrimiçi servis ve destek bilgileri için www.apple.com/tr/support adresine gidin ve açılır menüden ülkenizi seçin. AppleCare Knowledge Base'de arama yapabilir, yazılım güncellemelerini denetleyebilir veya Apple'ın tartışma forumlarında yardım alabilirsiniz.

Sistem Bilgileri

MacBook Pro'nuz hakkında bilgi almak için, Sistem Raporu'nun kullanın. Bu uygulama hangi donanımların takılı olduğunu, hangi yazılımların yüklü olduğunu, seri numarayı ve işletim sistemi sürümünü, ne kadar bellek takılı olduğunu ve daha birçok bilgiyi gösterir. Sistem Raporu'nun açmak için, menü çubuğundan Elma () > Bu Mac Hakkında'ya seçip sonra Sistem Raporu'nun tıklayın.

Apple Hardware Test

Bilgisayarın bellek veya işlemci gibi bileşenlerinden biriyle ilgili bir sorun olup olmadığını belirlemek için Apple Hardware Test'i (AHT) kullanabilirsiniz.

Apple Hardware Test uygulamasını kullanmak için: Güç adaptörü dışında bilgisayarınıza bağlı olan tüm harici aygıtların bağlantısını kesin. Bilgisayarınızı yeniden başlatın ve sistem başlarken E (Q klavyede D) tuşuna basılı tutun. AHT seçici ekranı gözüktüğünde bulunduğunuz yere uygun dili seçin. Return tuşuna basın veya sağ ok düğmesini tıklayın. AHT ana ekranı gözüktükten sonra (yaklaşık 45 saniye sonra) ekrandaki yönergeleri izleyin. AHT bir sorun bulursa, bir hata kodu görüntüler. Destek seçeneklerine başvurmadan önce hata kodunu bir yer not edin. AHT, donanımla ilgili herhangi bir sorun bulmazsa, sorun yazılım kaynaklı olabilir.

AppleCare Servis ve Destek

MacBook Pro'nuz 90 günlük teknik destek ve bir Apple perakende mağazasında veya Apple yetkili servis sağlayıcısı gibi bir Apple yetkili tamir merkezinde geçerli olan bir yıllık donanım tamiri garantisine gelir. AppleCare koruma planı satın alarak garanti kapsamınızı genişletebilirsiniz. Bilgi için www.apple.com/support/products adresini veya bu bölümde daha sonra listelenen ülkeniz için uygun web sitesini ziyaret edin.

Yardıma gereksiniminiz olursa; AppleCare telefon destek hattı temsilcileri, uygulamaları yükleme ve açma ve sorun giderme konularında yardımcı olabilirler. Size en yakın destek merkezi numarasını arayın (ilk 90 gün ücretsizdir). Aramadan önce, satın alma tarihinizi ve MacBook Pro'nuzun seri numarasını hazır bulundurun.

90 günlük ücretsiz telefon desteğinizi, satın alma tarihinden itibaren başlar.

Türkiye: (90) 00800448829878
www.apple.com/support/country

Telefon numaraları değişebilir ve yerel ve yurtdışı telefon ücretleri uygulanabilir. Listenin tamamı web üzerinde bulunabilir: www.apple.com/support/contact/phone_contacts.html.

Düzenleyici Uyumluluk Bilgileri

FCC Uyum Beyannamesi

Bu aygıt, FCC kurallarının 15. bölümü ile uyumludur. Çalışma, aşağıdaki iki duruma tabidir: (1) Bu aygıt zararlı parazitlenmeye neden olamaz ve (2) bu aygıt, istenmeyen çalışmaya neden olabilecek parazitlenme de dahil olmak üzere, her türlü parazitlenmeyi kabul etmelidir. Radyo veya televizyon yayını alımlarında parazitlenmeden şüphe ediyorsanız yönetmelere bakın.

Radyo ve Televizyon Parazitlenmesi

Bu bilgisayar ekipmanı radyo frekansı enerjisi üretir, kullanır ve yayabilir. Eğer uygun biçimde—yani tam olarak Apple'in yönergelerine uygun biçimde—kurulmaz ve kullanılmazsa radyo ve televizyon yayınlarının alımlarında parazitlenmeye neden olabilir.

Bu ekipman, FCC kurallarının 15. bölümündeki belirtilmelere göre, B Sınıfı sayısal aygıtlar için belirlenmiş sınırlarla test edilmiş ve uygun bulunmuştur. Bu belirtilmeler, bir yerleşim biriminde bu tür parazitlenmeye karşı makul bir koruma sağlamak üzere tasarlanmıştır. Ancak, belli bir kurulumda parazitlenmenin oluşmayacağı garanti edilemez.

Bilgisayar sisteminizin parazitlenmeye neden olup olmadığını, bilgisayarınızı kapatarak anlayabilirsiniz. Eğer parazitlenme durursa, bilgisayarın ya da çevreirim aygıtlarından birinin parazitlenmeye neden olması olasıdır.

Eğer bilgisayar sisteminiz radyo veya televizyon yayınlarının alımında parazitlenmeye neden oluyorsa, aşağıdaki önlemleri alarak sorunu gidermeyi deneyin:

- Parazitlenme duruncaya kadar radyo veya televizyon antenini çevirin.
- Bilgisayarı, televizyonun veya radyonun bir tarafından diğer tarafına taşıyın.
- Bilgisayarı, televizyondan veya radyodan uzağa taşıyın.
- Bilgisayarı, televizyon veya radyodan farklı bir sigortaya bağlı bir prize takın. (Başka bir deyişle, bilgisayar ve televizyon veya radyonun bulunduğu devrelerin farklı devre kesicileri ya da sigortaları tarafından denetlenmediğinden emin olun.)

Eğer gerekli ise, bir Apple yetkili servis sağlayıcısına veya Apple'a danışın. Apple ürününüz ile birlikte gelen servis ve destek bilgilerine bakın. Veya daha fazla öneri için tecrübeli bir radyo - televizyon teknisyeninin görüşlerini alın.

Önemli: Apple Inc., tarafından izin verilmeden bu üründen yapılacak değişiklikler EMC uyumluluğunu geçersiz kılabılır ve sizin bu ürünü kullanma yetkinizi ortadan kaldırabilir.

Bu ürün, sistem bileşenleri arasında uyumlu çevreirim aygıtlarının ve yalıtılmış kabloların (Ethernet ağ kabloları da dahil olmak üzere) kullanımını içeren şartlar altında EMC uyumluluğunu göstermektedir. Radyo, televizyon ve diğer elektronik aygıtlarda parazitlenmelere neden olma olasılığını azaltmak için, sistem bileşenleri arasında uyumlu çevreirim aygıtları ve yalıtılmış kablolar kullanmanız önemlidir.

Sorumlu taraf (yalnızca FCC konuları için iletişime geçin):

Apple Inc. Corporate Compliance
1 Infinite Loop, MS 91-1EMC
Cupertino, CA 95014

Kablosuz Radyo Kullanımı

Bu aygıt, 5,15 ila 5,25 GHz frekans bandında, yalnızca kapalı ortamlarda çalışmakla sınırlandırılmıştır.

Cet appareil doit être utilisé à l'intérieur.

この製品は、周波数帯域 5.18 ~ 5.32 GHz で動作しているときは、屋内においてのみ使用可能です。

Radyo Frekansı Enerjisine Maruz Kalma

Bu kablosuz teknolojiye yayılan çıkış gücü, FCC ve AB radyo frekansına maruz kalma sınırlarının altındadır. Yine de, kablosuz ekipmanın normal çalışma esnasında insanlarla temas etme olasılığını en aza indireyecek şekilde kullanılması önerilmektedir.

FCC Bluetooth® Kablosuz İletişim Uyumluluğu

Bu verici ile kullanılan anten, FCC İzni şartlarına uymayan başka bir anten veya verici ile yan yana yerleştirilmemeli ya da kullanılmamalıdır.

Kanada Uyum Beyannamesi

Bu aygıt Industry Canada lisansından muaf RSS standartlarıyla uyumludur. Çalışma, aşağıdaki iki duruma tabidir: (1) Bu aygıt parazitlenmeye neden olamaz ve (2) bu aygıt, aygıtın istenmeyen çalışmalarına neden olabilecek parazitlenme de dahil olmak üzere, her türlü parazitlenmeyi kabul etmelidir.

Cet appareil est conforme aux normes CNR exemptes de licence d'Industrie Canada. Le fonctionnement est soumis aux deux conditions suivantes : (1) cet appareil ne doit pas provoquer d'interférences et (2) cet appareil doit accepter toute interférence, y compris celles susceptibles de provoquer un fonctionnement non souhaité de l'appareil.

Bluetooth Industry Canada Beyannamesi

Bu B Sınıfı aygıt Kanada'daki parazite neden olan ekipman düzenlemelerinin tüm şartlarını karşılar.

Cet appareil numérique de la Class B respecte toutes les exigences du Règlement sur le matériel brouilleur du Canada.

Industry Canada Beyannamesi

CAN ICES-3 (B)/NMB-3(B).

Bu aygıt, Industry Canada'nın RSS 210 belirtimiyle uyumludur.

Avrupa Uyum Beyannamesi

Bu ürün; EMC, LVD ve R&TTE Direktiflerinin koşullarıyla uyumludur.

Avrupa-AB Uyumluluk Bildirimi



Български Apple Inc. декларира, че това MacBook Pro е в съответствие със съществените изисквания и другите приложими правила на Директива 1999/5/EC.

Česky Společnost Apple Inc. tímto prohlašuje, že tento MacBook Pro je ve shodě se základními požadavky a dalšími příslušnými ustanoveními směrnice 1999/5/ES.

Dansk Undertegnede Apple Inc. erklærer herved, at følgende udstyr MacBook Pro overholder de væsentlige krav og øvrige relevante krav i direktiv 1999/5/EF.

Deutsch Hiermit erklärt Apple Inc., dass sich das MacBook Pro in Übereinstimmung mit den grundlegenden Anforderungen und den übrigen einschlägigen Bestimmungen der Richtlinie 1999/5/EG befindet.

Eesti Käesolevaga kinnitab Apple Inc., et see MacBook Pro vastab direktiivi 1999/5/EÜ põhinõuetele ja nimetatud direktiivi tulenevatele teistele asjakohastele sätetele.

English Hereby, Apple Inc. declares that this MacBook Pro is in compliance with the essential requirements and other relevant provisions of Directive 1999/5/EC.

Español Por medio de la presente Apple Inc. declara que este MacBook Pro cumple con los requisitos esenciales y cualesquiera otras disposiciones aplicables o exigibles de la Directiva 1999/5/CE.

Ελληνικά Με την παρούσα, η Apple Inc. δηλώνει ότι αυτή η συσκευή MacBook Pro συμμορφώνεται προς τις βασικές απαιτήσεις και τις λοιπές σχετικές διατάξεις της Οδηγίας 1999/5/ΕΚ.

Français Par la présente Apple Inc. déclare que l'appareil MacBook Pro est conforme aux exigences essentielles et aux autres dispositions pertinentes de la directive 1999/5/CE.

Hrvatski Ovime, Apple Inc., izjavljuje da je ovaj MacBook Pro je u skladu s ključnim zahtjevima i drugim važnim odredbama direktive 1999/5/EC.

Isleńska Apple Inc. lýsir því hér með yfir að þetta tæki MacBook Pro fullnægir lágmarkskröfum og öðrum viðeigandi ákvæðum Evróputilskipunar 1999/5/EC.

Italiano Con la presente Apple Inc. dichiara che questo dispositivo MacBook Pro è conforme ai requisiti essenziali ed alle altre disposizioni pertinenti stabilite dalla direttiva 1999/5/CE.

Latviski Ar šo Apple Inc. deklarē, ka MacBook Pro ierīce atbilst Direktīvas 1999/5/EK būtiskajām prasībām un citiem ar to saistītajiem noteikumiem.

Lietuvių Šiuo „Apple Inc.“ deklaruoja, kad šis MacBook Pro atitinka esminius reikalavimus ir kitas 1999/5/EB Direktyvos nuostatas.

Magyar Alulírott, Apple Inc. nyilatkozom, hogy a MacBook Pro megfelel a vonatkozó alapvető követelményeknek és az 1999/5/EC irányelv egyéb előírásainak.

Malti Hawnehkk, Apple Inc., jiddikjara li dan MacBook Pro jikkonforma mal-htigijiet essenzjali u ma provvedimenti oħrajn rilevanti li hemm fid-Direttiva 1999/5/EC.

Nederlands Hierbij verklaart Apple Inc. dat het toestel MacBook Pro in overeenstemming is met de essentiële eisen en de andere bepalingen van richtlijn 1999/5/EG.

Norsk Apple Inc. erklærer herved at dette MacBook Pro-apparatet er i samsvar med de grunnleggende kravene og øvrige relevante krav i EU-direktivet 1999/5/EF.

Polski Niniejszym Apple Inc. oświadczam, że ten MacBook Pro są zgodne z zasadniczymi wymogami oraz pozostającymi stosownymi postanowieniami Dyrektywy 1999/5/EC.

Português Apple Inc. declara que este dispositivo MacBook Pro está em conformidade com os requisitos essenciais e outras disposições da Directiva 1999/5/CE.

Română Prin prezenta, Apple Inc. declară că acest aparat MacBook Pro este în conformitate cu cerințele esențiale și cu celelalte prevederi relevante ale Directivei 1999/5/CE.

Slovensko Apple Inc. izjavlja, da je ta MacBook Pro skladne z bistvenimi zahtevami in ostalimi ustreznimi določili direktive 1999/5/ES.

Slovensky Apple Inc. týmto vyhlasuje, že toto MacBook Pro spĺňa základné požiadavky a všetky príslušné ustanovenia Smernice 1999/5/ES.

Suomi Apple Inc. vakuuttaa täten, että tämä MacBook Pro tyyppinen laite on direktiivin 1999/5/EY oleellisten vaatimusten ja sitä koskevien direktiivin muiden ehtojen mukainen.

Svenska Härmed intygar Apple Inc. att denna MacBook Pro står i överensstämmelse med de väsentliga egenskapskrav och övriga relevanta bestämmelser som framgår av direktiv 1999/5/EG.

AB Uyumluluk Bildiriminin bir kopyası şu adreste bulunabilir: www.apple.com/euro/compliance.

Apple Distribution International, Hollyhill Industrial Estate, Cork, Irlanda, Apple'ın AB temsilcisidir.

Bu aygıt Avrupa Birliği'nde kullanılabilir.

Avrupa Birliği Sınırlamaları

Bu aygıt 5150 ila 5350 MHz frekans aralığında, yalnızca kapalı ortamlarda çalışmakla sınırlanmıştır.

Kore Uyarı Beyanmeleri

대한민국 규정 및 준수

미래창조과학부고시에 따른 고지사항
해당 무선설비는 운용 중 전파혼신 가능성이 있으므로, 인명안전과 관련된 서비스에 사용할 수 없습니다.

B급 기기(가정용 방송통신기자재)
이 기기는 가정용(B급) 전자파적합기로서 주로 가정에서 사용하는 것을 목적으로 하며, 모든 지역에서 사용할 수 있습니다.

Singapur Kablosuz İletişim Sertifikasyonu

Complies with
IDA Standards
DB00063

Tayvan Beyanmeleri

無線設備的警告聲明

經型式認證合格之低功率射頻電機，非經許可，公司、商號或使用者均不得擅自變更頻率、加大功率或變更原設計之特性及功能。低功率射頻電機之使用不得影響飛航安全及干擾合法通信；經發現有干擾現象時，應立即停用，並改善至無干擾時方得繼續使用。前項合法通信指依電信法規定作業之無線電通信。低功率射頻電機須忍受合法通信或工業、科學及醫療用電波輻射性電機設備之干擾。

如有這 頻率:

於 5.25GHz 至 5.35GHz 區域內操作之
無線設備的警告聲明
工作頻率 5.250 ~ 5.350GHz 該頻段限於室內使用。

警告

本電池如果更換不正確會有爆炸的危險
請依製造商說明書處理用過之電池

Japonya VCCI B Sınıfı Beyanmesi

この装置は、クラスB情報技術装置です。この装置は、家庭環境で使用することを目的としていますが、この装置がラジオやテレビジョン受信機に近接して使用されると、受信障害を引き起こすことがあります。取扱説明書に従って正しい取り扱いをして下さい。VCCI-B

本製品は、EMC準拠の周辺機器およびシステムコンポーネント間にシールドケーブル（イーサネットネットワークケーブルを含む）が使用されている状態で、EMCへの準拠が実証されています。ラジオ、テレビ、およびその他の電子機器への干渉が発生する可能性を低減するため、EMC準拠の周辺機器およびシステムコンポーネント間にシールドケーブルを使用することが重要です。

重要: Apple の許諾を得ることなく本製品に変更または改変を加えると、電磁両立性(EMC)および無線に準拠しなくなり、製品を操作するための許諾が取り消されるおそれがあります。

Rusya, Kazakistan, Beyaz Rusya



Harici USB Modem Bilgileri

MacBook Pro'nuzu harici bir USB modem kullanarak telefon hattına bağlarken, modeminizle birlikte gelen belgelerdeki telekomünikasyon şirketi bilgilerine bakın.

ENERGY STAR® Uyumluluğu



Bir ENERGY STAR® partneri olarak Apple, bu ürünün standart konfigürasyonlarının enerji verimliliği için ENERGY STAR® yönergeleriyle uyumlu olmasını sağlamıştır. ENERGY STAR® programı, enerjisi verimli kullanan ürünleri teşvik etmek amacıyla elektronik ekipman üreticileri ile oluşturulan bir ortaklıktır. Ürünlerin enerji tüketiminin azaltılması, para kaybına engel olur ve değerli kaynakların korunmasına katkı sağlar.

Bu bilgisayar, 10 dakikalık bir kullanılmama süresinden sonra uyku durumuna geçmesini sağlayan güç yönetim özelliği etkinleştirilmiş olarak gelir. Bilgisayarınızı uyandırmak için farenin veya izleme düğmesinin düğmesine ya da klavyenizdeki herhangi bir tuşa basın.

ENERGY STAR® hakkında daha fazla bilgi için şu adresi ziyaret edin: www.energystar.gov.

Atma ve Geri Dönüşüm Bilgileri



Bu sembol bu ürünün ve/veya pilin ev atıklarıyla birlikte atılmaması gerektiğini belirtir. Bu ürünü ve/veya pilini atmaya karar verdiğinizde, yerel çevre kanunlarına ve yönetmeliklerine uygun olarak atın.

Apple'in geri dönüşüm programı, geri dönüşüm toplama noktaları, yasak maddeler ve çevreyle ilgili diğer girişimler hakkında bilgi için, www.apple.com/tr/environment adresini ziyaret edin.

Avrupa Birliği—Atma Bilgileri



Yukarıdaki sembol, ürününüzün ve/veya ürününüzdeki pilin yerel yasa ve yönetmeliklere göre ev atığından ayrı olarak atılması gerektiğini belirtmektedir. Bu ürünün kullanım ömrü sona erdiğinde; onu, yerel mercilerce belirlenen bir toplama noktasına götürün. Bazı toplama noktaları ürünleri ücretsiz olarak kabul eder. Ürününüzün, atılacağı zaman ayrı ayrı toplanması ve geri dönüştürülmesi doğal kaynakların korunmasına yardımcı olacak ve insan sağlığını ve çevreyi koruyacak şekilde geri dönüştürülmesini sağlayacaktır.

Türkiye

Türkiye Cumhuriyeti: EEE Yönetmeliğine Uygundur.

Brasil—Informações sobre descarte e reciclagem



O símbolo indica que este produto e/ou sua bateria não devem ser descartadas no lixo doméstico. Quando decidir descartar este produto e/ou sua bateria, faça-o de acordo com as leis e diretrizes ambientais locais. Para informações sobre substâncias de uso restrito, o programa de reciclagem da Apple, pontos de coleta e telefone de informações, visite www.apple.com/br/environment.

Información sobre eliminación de residuos y reciclaje



El símbolo indica que este producto y/o su batería no debe desecharse con los residuos domésticos. Cuando decida desechar este producto y/o su batería, hágalo de conformidad con las leyes y directrices ambientales locales. Para obtener información sobre el programa de reciclaje de Apple, puntos de recolección para reciclaje, sustancias restringidas y otras iniciativas ambientales, visite www.apple.com/la/environment.

Pil Atma Bilgileri

Pilleri, yerel çevre yasalarınıza ve yönetmeliklerinize uygun olarak atın.

台灣



廢電池請回收

Çin Pil Beynamesi

警告：不要刺破或焚烧。该电池不含水银。

Tayvan Pil Beynamesi

警告：請勿戳刺或焚燒。此電池不含汞。

Pilin Değiştirilmesi

Şarj edilebilir pil yalnızca Apple veya Apple yetkili servis sağlayıcısı tarafından değiştirilmelidir. Pil değiştirme servisleri hakkında daha fazla bilgi için şu adrese gidin: www.apple.com/tr/batteries.

Pil Şarj Etme Verimliliği



中国

有害物质	零部件				
	电路板	显示屏	电池组	附件	电源适配器
铅 (Pb)	X	X	X	X	X
汞 (Hg)	0	0	0	0	0
镉 (Cd)	0	0	0	0	0
六价铬 (Cr, VI)	0	0	0	0	0
多溴联苯 (PBB)	0	0	0	0	0
多溴二苯醚 (PBDE)	0	0	0	0	0

0: 表示该有毒有害物质在该部件所有均质材料中的含量均在 GB/T 26572-2011 规定的限量要求以下。

X: 表示该有毒有害物质至少在该部件的某一均质材料中的含量超出 GB/T 26572-2011 规定的限量要求。

根据中国电子行业标准 SJ/T 11364-2014 和 相关的中国政府法规，本产品及其某些内部或外部组件上可能带有环保使用期限标识。取决于组件和组件制造商，产品及其组件上的使用期限标识可能有所不同。组件上的使用期限标识优先于产品上任何与之相冲突的或不同的环保使用期限标识。



Yazılım Lisans Sözleşmesi

MacBook Pro'nun kullanımı, şu adreste bulunan Apple ve üçüncü parti yazılım lisans hükümlerinin kabul edildiği anlamına gelir: www.apple.com/legal/sla.

Apple Bir Yıllık Sınırlı Garanti Özeti

Apple birlikte gelen donanım ürünü ve aksesuarları için orijinal satın alma tarihinden itibaren bir yıl süresince malzeme ve işçilik kusurlarına karşı garanti verir. Apple aşınma ve eskimeye karşı veya kaza ya da bir kusur sonucu oluşan hasarlara karşı garanti vermez. Servis hizmeti almak için Apple'ı arayın veya Apple'a ait bir perakende mağazasını ya da Apple yetkili servis sağlayıcısını ziyaret edin—kullanılabilir servis seçenekleri servisin talep edildiği ülkeye bağlıdır ve satışın ilk yapıldığı ülkeyle sınırlı olabilir. Konuma bağlı olarak, arama ücretleri ve uluslararası nakliye ücretleri uygulanabilir. www.apple.com/legal/warranty ve www.apple.com/tr/support adresindeki, servis hizmetini almayla ilgili hükümlerin ve ayrıntılı bilgilerin tümüne tabi olarak bu garanti kapsamında geçerli bir talepte bulunursanız, Apple kendi takdirine bağlı olarak bilgisayarınızı tamir eder, değiştirir veya parasını iade eder. Garanti avantajları, yerel tüketici kanunları tarafından sağlanan haklara ektir. Bu garanti kapsamında bir talepte bulunurken satın alma kanıtınızı sağlamamız gerekebilir.

Avustralya'daki Tüketiciler İçin: Ürünlerimiz, Avustralya Tüketici Kanunu'na göre hariç tutulamayacak garantilerle gelir. Önemli bir hata durumunda değişime veya para iadesine ve makul şekilde öngörülebilir diğer kayıp veya hasarlar için tazminata hak kazanırsınız. Ürünlerin kabul edilebilir kalitede olmaması ve hatanın önemli bir hata anlamına gelmemesi durumunda ürünün tamir edilmesi veya değiştirilmesine de hak kazanırsınız. Apple Pty Ltd, PO Box A2629, Sydney South NSW 1235. Tel: 133-622.

Brezilya'daki Tüketiciler İçin: Garanti hakları, Brezilya tüketici koruma kanunları/mevzuatı tarafından sağlanmış yasal garanti hükümlerini oluşturan 1 yıllık garanti haricinde yerel tüketici kanunlarına göre sağlanan haklara ektir.

© 2014 Apple Inc. Tüm hakları saklıdır.

Apple, Apple logosu, iPod, Mac, MacBook ve MagSafe; Apple Inc.'in ABD ve diğer ülkelerde kayıtlı ticari markalarıdır. AppleCare ve Apple Store, Apple Inc.'in ABD ve diğer ülkelerde kayıtlı servis markalarıdır. Bluetooth® sözcüğü markası ve logoları; Bluetooth SIG, Inc.'in kayıtlı ticari markalarıdır ve söz konusu markaların Apple Inc. tarafından tüm kullanımı lisanslıdır. ENERGY STAR® ABD'de kayıtlı bir ticari markadır. Printed in XXXX.

TU034-00143-A