

## Handbuch *Mac mini – Grundlagen* laden

Informationen zum Einrichten und Verwenden deines Mac mini findest du im Handbuch *Mac mini – Grundlagen*. Besuche zum Anzeigen des Handbuchs [support.apple.com/de-de/guide/mac-mini](https://support.apple.com/de-de/guide/mac-mini).

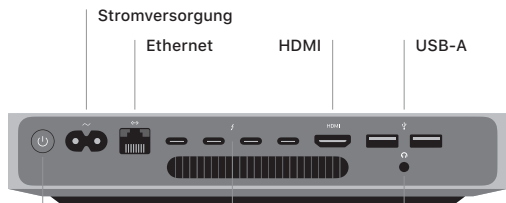

## Support

Ausführliche Informationen findest du unter [support.apple.com/de-de/mac/mac-mini](https://support.apple.com/de-de/mac/mac-mini). Oder besuche [support.apple.com/de-de/contact](https://support.apple.com/de-de/contact), um zu erfahren, wie du den Kontakt zu Apple direkt herstellen kannst.

 Mac mini

## Willkommen bei deinem Mac mini

Drücke den Ein-/Ausshalter, um den Mac mini zu starten.  
Der Systemassistent unterstützt dich bei Konfiguration und Inbetriebnahme.

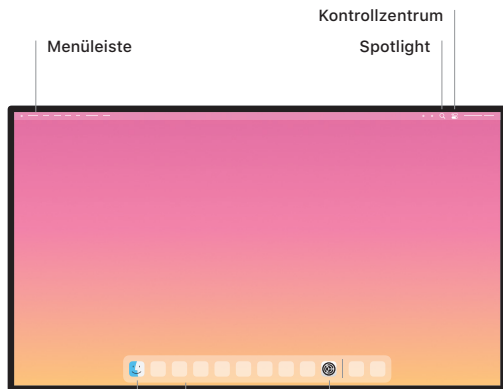


Ein-/Ausshalter

Thunderbolt 3  
(USB-C)

Lade Geräte auf,  
schließe externe  
Displays und  
leistungsstarke  
Peripheriegeräte an.

Kopfhörer



Kontrollzentrum

Spotlight

Menüleiste

Finder  
Greife auf all  
deine Dateien,  
Ordner und  
Apps zu.

Dock  
Öffne häufig  
verwendete  
Apps schnell  
und einfach.

Systemeinstellungen