




- ▶|| Press to play or pause.  
Appuyez pour écouter ou mettre en pause.  
Drücken, um Wiedergabe zu starten oder anzuhalten.
- ▶▶ Double-press to skip forward.  
Appuyez deux fois pour avancer.  
Zweimal drücken, um nach vorne zu springen.
- ◀◀ Triple-press to skip back.  
Appuyez trois fois pour revenir en arrière.  
Dreimal drücken, um zurückzuspringen.
- 🎤 **Siri** Say "Hey Siri" to activate Siri.  
Dites « Dis Siri » pour activer Siri.  
Sage „Hey Siri“, um Siri zu aktivieren.



#### Spatial Audio in Control Center.

Touch and hold the volume control to turn on Spatial Audio and see status.

#### Audio spatial dans le centre de contrôle

Maintenez le doigt sur la commande du volume pour activer l'audio spatial et vérifier l'état.

#### 3D-Audio im Kontrollzentrum

Drücke und halte die Lautstärkesteuering, um 3D-Audio zu aktivieren und den Status anzuzeigen.



#### Charge AirPods.

AirPods charge while in the case. Use Lightning connector to charge.

#### Chargez les AirPods.

Les AirPods chargent lorsqu'ils sont dans leur boîtier. Utilisez le connecteur Lightning pour charger le boîtier.

#### AirPods laden

Die AirPods werden aufgeladen, während sie sich im Case befinden. Verwende den Lightning Connector zum Aufladen.

# AirPods




**To connect to iPhone or iPad with latest software, follow steps 1–2.**  
For all other devices, see fourth panel on this side.

**Pour vous connecter à l'iPhone ou à l'iPad avec les derniers logiciels, suivez les étapes 1 et 2.**

Pour tous les autres appareils, consultez le quatrième volet du même côté.

**Befolge die Schritte 1–2, um die Verbindung zu einem iPhone oder iPad mit der neuesten Software herzustellen.**

Mehr zu allen anderen Geräten findest du auf der vierten Seite dieses Blattes.



**1**

**Turn on Bluetooth®.**

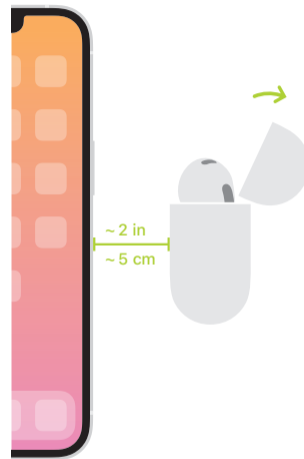
Connect to Wi-Fi and turn on Bluetooth.

**Activez la fonction Bluetooth®.**

Connectez-vous au Wi-Fi et activez le Bluetooth.

**Bluetooth® aktivieren**

Stelle eine WLAN-Verbindung her und aktiviere Bluetooth.



**2**

**Connect AirPods.**

Open case and hold near device to set up. Apple devices signed in to iCloud pair automatically.

**Connectez les AirPods.**

Ouvrez le boîtier et approchez l'appareil pour le configurer. Les appareils Apple connectés à iCloud sont automatiquement jumelés.

**AirPods verbinden**

Öffne das Case und halte es zum Konfigurieren dicht an ein Gerät. Bei iCloud angemeldete Apple-Geräte werden automatisch gekoppelt.



**Connect to other devices.**

With AirPods in open case, press button on back until light blinks. Then choose them in Bluetooth settings.

**Connectez les écouteurs à d'autres appareils.**

Placez les AirPods dans le boîtier ouvert et appuyez sur le bouton au dos jusqu'à ce que le voyant clignote. Choisissez-les ensuite dans les réglages Bluetooth.

**Mit anderen Geräten verbinden**

Drücke bei im geöffneten Case eingesetzten AirPods auf die Taste hinten, bis die Anzeige blinkt. Wähle die AirPods dann in den Bluetooth-Einstellungen aus.