


### Bruke tastatur og mus

Magic Keyboard og Magic Mouse er allerede sammenkoblet med iMac. Slå dem på ved å flytte bryteren slik at du ser et grønt felt. Enhetene kan lades og sammenkobles på nytt ved hjelp av den medfølgende USB-C-til-Lightning-kabelen.




Les mer om hvordan du konfigurerer og bruker iMac i håndboken *iMac: Grunnleggende* på [support.apple.com/no-no/guide/imac](https://support.apple.com/no-no/guide/imac).

Du finner detaljert informasjon på [support.apple.com/no-no/mac/imac](https://support.apple.com/no-no/mac/imac). Hvis du vil kontakte Apple, går du til [support.apple.com/no-no/contact](https://support.apple.com/no-no/contact).


The iMac logo consists of the Apple logo (a silhouette of an apple with a bite taken out) followed by the word "iMac" in a bold, sans-serif font.



**Velkommen til iMac**  
Trykk på av/på-knappen på baksiden.  
Oppsettassistenten hjelper deg med å komme i gang med macOS.



Hodetelefonutgang



USB 3  
Thunderbolt / USB 4