


Používanie klávesnice a myši

Myš Magic Mouse a klávesnica Magic Keyboard sú už s iMacom spárované. Zapnete ich presunutím vypínača do polohy, v ktorej je vidieť zelenú farbu. Ak ich chcete nabíť alebo opätovne spárovať, použite priložený USB-C/Lightning kábel.



Ďalšie informácie o nastavení a používaní iMacu nájdete v príručke *iMac – základy* na stránke support.apple.com/sk-sk/guide/imac.


Podrobnú podporu nájdete na stránke support.apple.com/sk-sk/mac/imac. Spoločnosť Apple môžete kontaktovať na stránke support.apple.com/sk-sk/contact.

The iMac logo, consisting of the Apple logo followed by the word "iMac" in a bold, sans-serif font.




Víta vás iMac

Stlačte zapínacie tlačidlo na zadnej strane.
Spustením systému macOS vás prevedie Sprievodca nastavením.



Slúchadlá



USB 3
Thunderbolt/USB 4