



Press and hold
to switch between
listening modes.

Tryck och håll
för att växla mellan
lyssningslägen.

Tryk og hold nede
for at skifte mellem
lyttefunktioner.

Pidä painettuna
vaihtaaksesi
kuuntelutiloja.

Trykk og hold
for å bytte mellom
lyttemoduser.



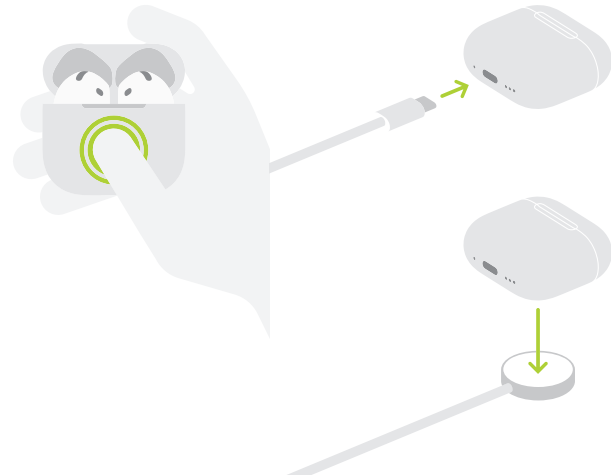
**Double-tap with
case open** to connect to
other devices.

**Tryck snabbt två gånger
med öppet etui** om du vill
ansluta till andra enheter.

**Tryk to gange med
åbent etui** for at oprette
forbindelse til andre
enheder

**Kaksoisnapauta kannen
ollessa avoinna**
yhdistääksesi
muihin laitteisiin.

**Dobbeltrykk med
etuiet åpent** for å koble
til andre enheter.



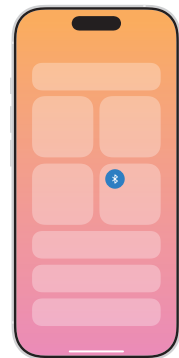
AirPods

Active Noise Cancellation

1

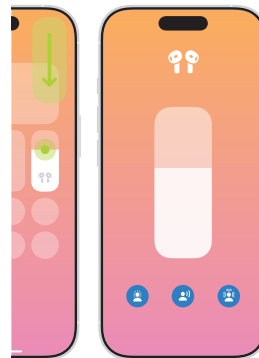


2



- Turn on Bluetooth®.
- Slå på Bluetooth.
- Aktiver Bluetooth®.
- Laita Bluetooth® päälle.
- Slå på Bluetooth®.

3



- Noise Control
Bruskontroll
Støjkontrol
Melunhallinta
Støykontroll
- Conversation Awareness
Konversationsfokus
Opmærksomhed på tale
Keskustelun tunnistus
Samtaleoppfatning
- Spatial Audio
Rumsligt ljud
Rumlig lyd
Tilääni
Romtilpasset lyd

Scan to learn more in the
AirPods User Guide.

Skanna för att läsa mer i
AirPods Användarhandbok.

Scan for at få flere opplysninger i
Brugerhåndbog til AirPods.

Skannaa saadaksesi lisätietoja
AirPods-kuulokkeiden käyttöoppaasta.

Følg QR-koden for mer informasjon i
AirPods-brukerhåndboken.

