



Európai  
polgári  
kezdeményezés

# Az európai polgári kezdeményezés népszerűsítésének kézikönyve

Az aktív polgári szerepvállalás erősítése az EU-ban

# Tartalomjegyzék

Rövid áttekintés: miért hasznos az európai polgári kezdeményezés kézikönyve? .....	2
Miért hasznos az európai polgári kezdeményezés? .....	3
Hogyan lehet felhívni az emberek figyelmét a polgári kezdeményezésre?.....	3
Kulcsdátumok az európai polgári kezdeményezés népszerűsítéséhez.....	4
Az európai polgári kezdeményezés kulcsüzenetei .....	4
Az európai polgári kezdeményezés népszerűsítésére szolgáló eszközök és anyagok .....	6
Logó .....	7
GIF-ek .....	7
E-poszter.....	7
Videók .....	8
Közösségi médiában közzétehető mintaszövegek .....	9
Kvízek .....	10
Képeslap .....	11
Honlapok szalaghirdetése.....	11
Általános tájékoztató .....	12
Útmutató az európai polgári kezdeményezéshez .....	13
Tanárok és fiatalok számára: „Vegyél részt az EU demokratikus életében az európai polgári kezdeményezés segítségével” elnevezésű eszköztár a középiskolák számára.....	13
Egyéb források.....	14
További információk .....	15

# Rövid áttekintés: miért hasznos az európai polgári kezdeményezés kézikönyve?

Az európai polgári kezdeményezés a részvételi demokrácia egyedülálló eszköze, amely lehetővé teszi, hogy különböző tagállamokból származó uniós polgárok felkérjék az Európai Bizottságot, hogy tegyen javaslatot jogalkotási változtatásokra a számukra fontos kérdésekben.

Az európai demokráciában való részvétel minden uniós polgárnak alanyi joga. Az uniós polgárok aláírhatják az európai polgári kezdeményezéseket, vagy saját maguk is indíthatnak kezdeményezéseket.

A polgári kezdeményezés elindításához legalább 7, különböző uniós tagállamban élő uniós polgárra van szükség, akik elég idősök ahhoz, hogy szavazzanak az európai választásokon.

A kezdeményezést egy számukra fontos témában indítják, amely bármely olyan területet érinthet, amelyen az Európai Bizottság hatáskörrel rendelkezik arra, hogy jogalkotási javaslatot nyújtson be. A Bizottság ellenőrzi, hogy az ötlet jogi szempontból elfogadható-e, és dönt arról, hogy nyilvántartásba veszi-e a kezdeményezést.

Nyilvántartásba vétele esetén a kezdeményezés megjelenik az európai polgári kezdeményezés honlapján, az EU valamennyi hivatalos nyelvére lefordítva, és a szervezők megkezdhetik az aláírásgyűjtést. Egy év áll rendelkezésükre, hogy 1 millió ellenőrzött aláírást gyűjtsenek össze, demonstrálva ezzel azt, hogy más európai polgárok is fontosnak tartják ezt a kérdést. Ha elegendő aláírás gyűlt össze, az Európai Bizottság magas beosztású képviselői találkoznak a szervezőkkel, és az Európai Parlament által szervezett nyilvános meghallgatást követően döntenek arról, hogy tegyenek-e további intézkedéseket, és ha igen, milyeneket.

A kezdeményezésnek összhangban kell lennie az uniós értékekkel és az [EU Alapjogi Chartája](#) által védett jogokkal.

Azok az uniós polgárok, akik kezdeményezést kívánnak indítani, az európai polgári kezdeményezés fórumán tájékozódhatnak, ahol gyakorlati információkat és tanácsokat kaphatnak az európai polgári kezdeményezésről. Erről bővebben az [európai polgári kezdeményezés honlapján](#) olvashat.

2012 óta mintegy 1 000 uniós polgár indított több mint 100 európai polgári kezdeményezést, és Uniószerre közel 20 millió támogató aláírást gyűjtöttek össze. A Bizottság már tíz sikeres kezdeményezést válaszolt meg, néhány kezdeményezés esetében pedig jelenleg is zajlik az aláírásgyűjtés. Az összes kezdeményezésre rá lehet keresni [itt](#).

A kézikönyvből Ön:

- megtudhatja, hogy miért fontos tájékoztatni a polgárokat az európai polgári kezdeményezésről,

- megismerheti az európai polgári kezdeményezést ismertető eszközöket és segédanyagokat,
- felkészülhet arra, hogy Ön is hozzájáruljon az európai polgári kezdeményezés ismertebbé tételéhez – csatlakozzon hozzánk, és népszerűsítse az európai polgári kezdeményezést az ismeretségi körében!

## Miért hasznos az európai polgári kezdeményezés?

Az európai polgári kezdeményezés lehetőséget kínál az uniós polgároknak arra, hogy közvetlenül részt vegyenek az európai demokratikus folyamatban, és nagyobb beleszólásuk legyen az uniós szakpolitikai döntéshozatalba.

Az Európai Unió polgáraiként mindannyian közös értékeket vallunk, és ha különböző országokban élünk is, lelkesedhetünk ugyanazon ügyekért. Az európai polgári kezdeményezés révén a polgárok összefoghatnak az Unió bármely szegletében élő társaikkal, hogy fellépjenek az általuk fontosnak tartott ügy érdekében, vitát kezdeményezhetnek és befolyással lehetnek az uniós szakpolitikákra.

## Hogyan lehet felhívni az emberek figyelmét a polgári kezdeményezésre?

Azt akarjuk, hogy minél többen tudomást szerezzenek az európai polgári kezdeményezésről, és azt fel tudják használni arra, hogy előmozdítsák az általuk fontosnak tartott ügyeket – többek között az Önök településén élő polgárok is!

Az alábbi ötleteket könnyen beépítheti a szervezete meglévő kommunikációs tevékenységeibe:

- Honlapján és hírlevelében szerepeltessen egy rövid cikket, interjút vagy blogbejegyzést az európai polgári kezdeményezésről. Ehhez meríthet ötleteket az európai polgári kezdeményezés havi hírleveléből, vagy felhasználhatja az abban szereplő információkat. Bevonhatja az európai polgári kezdeményezések kampányszervezőit vagy az európai polgári kezdeményezésnek az Ön országában tevékenykedő [nagyköveteit](#) is.
- Tegyen közzé olyan videókat – a helyi nyelven feliratozva – a honlapján és a közösségimédia-csatornáin, amelyek ismertetik az európai polgári kezdeményezés működését, és felhívják a figyelmet annak legnagyobb előnyeire.
- A közösségimédia-csatornáin – kész anyagok felhasználásával – osszon meg néhány bejegyzést az európai polgári kezdeményezésről. Ne felejtse el feltüntetni a kampány hashtagjét: **#EUTakeTheInitiative** Újraposztolhatja az [európai polgári kezdeményezés hivatalos Facebook-csoportjában](#) az európai polgári kezdeményezésekkel kapcsolatban megjelenő híreket. A európai polgári kezdeményezés csapata is kész segíteni Önnek a rendelkezésre álló anyagok megosztásában, hogy a népszerűsítés gördülékenyen menjen. Ehhez elég egy e-mailt írnia nekünk, és örömmel segítünk Önnek!
- Minden alkalommal, amikor egy új kezdeményezést nyilvántartásba vesznek vagy megkezdődik az aláírásgyűjtés, tegyen közzé erről egy gyors hírt a honlapján.

- Tüntesse fel az európai polgári kezdeményezés szalaghirdetését a honlapján.
- A szervezete által tartott releváns rendezvények során az európai polgári kezdeményezésről is adjon tájékoztatást, és kérjen nyomtatott anyagokat, amelyeket felhasználhat és terjeszthet. A nyomtatott anyagok az EU valamennyi hivatalos nyelvében elérhetőek, és ingyenesen ki tudjuk szállítani Önnek.
- Ha középiskolákkal vagy ifjúsági csoportokkal dolgozik, használja a „Vegyél részt az EU demokratikus életében az európai polgári kezdeményezés segítségével” elnevezésű oktatási eszköztárat inspiráló tanulásra és csoportmunkára.

## Kulcsdátumok az európai polgári kezdeményezés népszerűsítéséhez

<b>április 1.</b>	Az európai polgári kezdeményezésről szóló rendelet hatálybalépésének évfordulója
<b>március</b>	Az európai polgári kezdeményezés napjának rendezvénye (a pontos dátum évente változik, az ezzel kapcsolatos legfrissebb információk az európai polgári kezdeményezés hírlevelében vagy honlapján érhetőek el)
<b>május 9.</b>	Európa-nap (megfelelő alkalom arra, hogy az embereket a polgári kezdeményezések aláírására ösztönözzék)
<b>szeptember 15.</b>	A demokrácia nemzetközi napja (szintén megfelelő alkalom arra, hogy az embereket a polgári kezdeményezések aláírására ösztönözzék)
<b>Emlékeztető a tanév során</b>	Az európai polgári kezdeményezés középiskolásoknak szóló oktatási eszköztárának népszerűsítése

## Az európai polgári kezdeményezés kulcsüzenetei

Hívja fel az emberek figyelmét arra, hogy az európai polgári kezdeményezés a polgári szerepvállalás egyik eszköze. Ösztönözze őket arra, hogy tájékozódjanak a nyitott kezdeményezésekről, és írják alá az általuk támogatott kezdeményezéseket. Ezeket az előre megírt mondatokat – melyeket a

helyzetnek megfelelően átalakíthat – felhasználhatja arra, hogy bemutassa a kezdeményezéseket az ismeretségi hálózatában. Ne felejtse el felhasználni egy európai polgári kezdeményezéssel kapcsolatos képet a [honlapról](#).

Amikor az emberek azt kérdezik, hogy ...	Azt lehet válaszolni, hogy ...
„Mi az európai polgári kezdeményezés?”	<p>Az <b>európai polgári kezdeményezés</b> a részvételi demokrácia egyik eszköze, amely biztosítja az uniós polgárok számára azt a <b>jogot</b>, hogy beleszóljanak az őket érintő uniós szakpolitikákba azáltal, hogy ötleteket javasolnak új jogszabályokra.</p> <ul style="list-style-type: none"> <li>• Az uniós polgároknak jogukban áll bármely nyitott polgári kezdeményezést aláírni vagy másokkal együtt új kezdeményezést indítani</li> <li>• Hét uniós polgár együttesen tehet javaslatot uniós szakpolitikai változtatásra, majd egy év áll rendelkezésükre, hogy 1 millió támogató aláírást gyűjtsenek össze</li> <li>• 1 millió érvényes aláírás elérése esetén a szervezői csoport találkozik a jogalkotókkal, és hivatalos választ kap az Európai Bizottságtól</li> </ul>
„Miért lehet hasznos számomra az európai polgári kezdeményezés?”	<p>Az európai polgári kezdeményezés <b>új ötletekre</b> hívja fel az uniós szakpolitikai döntéshozók figyelmét.</p> <p>Az európai polgári kezdeményezés <b>feljogosítja</b> Önt és más uniós polgárokat <b>arra, hogy fellépjenek az Önök által fontosnak tartott kérdésekben</b> – valamint segíthetik a kezdeményezések szervezőit azzal, hogy támogatják az ötleteiket. Vegyen részt Ön is az uniós jogalkotásban az Ön által támogatott kezdeményezések aláírásával!</p>
„Milyen szerepet vállalhatok az európai polgári kezdeményezéssel kapcsolatban?”	<p>Az EU polgárként Ön az alábbiakat teheti:</p> <ul style="list-style-type: none"> <li>• Aláírhatja a folyamatban lévő kezdeményezéseket</li> <li>• Támogathatja a kezdeményezéseket (önkéntes tevékenységgel, népszerűsítéssel stb.)</li> <li>• Új kezdeményezést indíthat</li> <li>• Felhívhatja a figyelmet az európai polgári kezdeményezésre</li> </ul>
„Mit érhetek el európai polgári kezdeményezés elindításával/támogatásával?”	<p>Az európai polgári kezdeményezés <b>segít uniós szintre emelni azokat az ügyeket, melyeket Ön fontosnak tart.</b></p> <ul style="list-style-type: none"> <li>• Vitát generálhat az ügyről</li> <li>• Felhívhatja rá a figyelmet</li> <li>• Uniós szintű szakpolitikai változást indíthat el</li> </ul> <p>A polgári kezdeményezés szervezése elősegíti az Ön kommunikációs, tárgyalási, érdekérvényesítési stb. készségeinek fejlesztését, és segítheti a kapcsolati hálójának építését.</p>

*„Milyen eredményeket értek el eddig az európai polgári kezdeményezések? Néhány sikeres kezdeményezés”*

Az európai polgári kezdeményezéseknek köszönhetően ...

- Az EU-ban védelmet élvez a tiszta ivóvízhez való hozzáférés ([Right2Water](#))
- Az élelmiszerekkel kapcsolatos termékek, például a növényvédő szerek, adalékanyagok vagy csomagolóanyagok engedélyezési eljárásai átláthatóvá váltak; nincs több titkos iparági tanulmány. ([Tiltsák be a glifozátot](#))
- Több vitát folytatnak a jövőbeli szabályozásokról (pl. a biometrikus megfigyelés tilalma, egészséges talajok)
- Tervbe vették az állatkísérletek számának csökkentését a kutatás, az oktatás és a képzés területén ([Támogassuk az állatkínzás nélkül előállított kozmetikai termékeket](#))
- A Bizottság kötelezettséget vállalt arra, hogy hatásvizsgálatot indít a leválasztott cápauszonyok behozatalának, kivételének és tranzitjának tilalmáról ([A cápauszony-leválasztás és -kereskedelem megállítása](#)).

A Bizottság által megválasztott polgári kezdeményezésekkel kapcsolatos további információkért lásd a [„sikertörténeteket” az európai polgári kezdeményezés fórumán](#).

## Az európai polgári kezdeményezés népszerűsítésére szolgáló eszközök és anyagok

Ebben a részben olyan eszközök és anyagok szerepelnek, amelyeket fel lehet használni európai polgári kezdeményezés ismertetésére/illusztrálására. Az anyagok online tekinthetők meg, némelyikük pedig fizikai formátumban is elérhető.

Az európai polgári kezdeményezés csapata készen áll arra, hogy kérés esetén nyomtatott anyagokat szállítson Önnek. Ehhez a következőket kell megadni: az Ön által terjeszteni kívánt anyag(ok) neve, a szükséges nyelv, a mennyiség, a kapcsolattartó személy szállítási adatai és telefonszáma, valamint a szállítmány fogadásának ideális határideje.

A kérést a következő címre kell küldeni: [SG-ECI-COMMUNICATION@ec.europa.eu](mailto:SG-ECI-COMMUNICATION@ec.europa.eu).

## Logó

Ha posztolni kíván az európai polgári kezdeményezésről, vegye fel a kapcsolatot az európai polgári kezdeményezés csapatával, és kérje tőlük az európai polgári kezdeményezés hivatalos logóját (az Ön nyelvén) az alábbi e-mail-címen:


[SG-ECI-COMMUNICATION@ec.europa.eu](mailto:SG-ECI-COMMUNICATION@ec.europa.eu).



## GIF-ek

A GIF-ek (az animált és statikus képeket egyaránt támogató képfájlformátum) az EU valamennyi nyelvén rendelkezésre állnak, és felhasználhatók az európai polgári kezdeményezés népszerűsítésére.

Szórakoztatóak, informatívak és könnyen használhatóak. Többféle GIF-et is letölthet az Ön nyelvén a [közösségi médiával foglalkozó részben](#).



## E-poszter

Ez a poszter digitális képernyőkön alkalmazható (például televíziós képernyőn, közösségi épületekben vagy buszmegállóknban). Ki is nyomtatható.






## Videók

Több videó is letölthető [innen](#), melyeket fel lehet használni az európai polgári kezdeményezéssel kapcsolatos figyelemfelkeltésre.

### Az európai polgári kezdeményezés nagykövetének videója (2024) – 2024 novemberétől érhető el



### Mi is az az európai polgári kezdeményezés? Kezdeményezzen Ön is! (2018)



Megoldást javasolna egy egész Európát érintő kihívásra, de úgy érzi, hogy egyedül kevés ahhoz, hogy felhívja rá a figyelmet? Az európai polgári kezdeményezés révén más európai polgárokkal együtt konkrét javaslatokat tehet az Európai Bizottság hatáskörébe tartozó területeken, és támogathat más polgári kezdeményezéseket.

### Mekkora befolyása van Önnek? (2018)



Rövid figyelemfelkeltő videó az európai polgári kezdeményezésről.

### Az európai polgári kezdeményezés – minden uniós polgár alanyi joga (2022)



Az európai polgároknak alanyi joguk, hogy a polgári kezdeményezés révén részt vegyenek az európai demokráciában. Ez a videó bemutatja, hogy a polgárok hogyan tudják befolyásolni az EU jövőjének alakítását egy kezdeményezés elindításával vagy aláírásával (hosszú és rövid változatban is elérhető).

### Mit lehet elérni az európai polgári kezdeményezéssel? (2021)



A videóban szereplő 4 kezdeményezésszervezőt arra kértük, határozzák meg egy szóban az európai polgári kezdeményezésüket.

[1:49 hosszú verzió](#) [0:15 rövid verzió](#)

### Hány európai kell ahhoz, hogy ...? (2018)



Az európai polgári kezdeményezést népszerűsítő rövid (23 másodperces) videó, amely egy ismert viccre utal. Tipp: A közösségi médiában taggelje a barátait az Önnek fontos ügyekhez kapcsolódóan!

## Közösségi médiában közölhető mintaszövegek

**Figyelem! Ne felejtse el használni a kampány #EUTakeTheInitiative hashtagjét** (mindig angolul, ne fordítsa le).

Mindig helyezzen el a szövegben egy hiperlinket, amely az európai polgári kezdeményezés webhelyének egyik oldalára (az Önök nyelvi változatára) mutat – érdemes a [Kezdőlapot](#) vagy a [„Kezdeményezés keresése”](#) oldalt választani.

A közösségi médiában felhasználható képekért látogasson el az európai polgári kezdeményezés honlapjának [közösségi médiával](#) foglalkozó oldalára.

<b>Fő üzenet</b>	Mintaszöveg posztokhoz/tájékoztatáshoz (1 pont = 1 lehetséges poszt)
<b>Általános figyelemfelkeltés</b>	<ul style="list-style-type: none"><li>• Uniós polgárok, figyelem! Az európai polgári kezdeményezés segít mindenkinek abban, hogy hallassa hangját! Tájékozdjon még ma, és írja alá azokat a javaslatokat, amelyeket támogat! [Illessze be a hiperlinket az Ön nyelvi változatában]</li><li>• Valósítsa meg elképzeléseit, és vállaljon nagyobb szerepet az Ön életét érintő uniós szakpolitikák formálásában! Tudjon meg többet arról, hogyan lehet jobban felhívni a figyelmet az Ön által fontosnak tartott ügyekre az európai polgári kezdeményezés segítségével.</li><li>• Az európai polgári kezdeményezéssel Ön is részese lehet az európai uniós szakpolitikai döntéshozatalnak. Tájékozdjon arról, hogyan támogathatja azokat a kezdeményezéseket, amelyeket fontosnak tart.</li></ul>
<b>Nyitott kezdeményezések aláírása</b>	<ul style="list-style-type: none"><li>• Szabjon irányt az EU jövőjének! Tekintse meg az aláírásgyűjtésre nyitva álló összes európai polgári kezdeményezést, és írja alá azokat, amelyekkel egyetért. [adja meg a hiperlinket az Ön nyelvi változatában]</li><li>• [xx] polgári kezdeményezés vár támogató aláírásokra. Tekintse meg őket, és írja alá azokat, amelyekkel egyetért!</li><li>• Az európai polgári kezdeményezésekkel a polgárok új uniós szabályokra tesznek javaslatokat. Tekintse meg a nyitott kezdeményezéseket, és írja alá azokat, amelyeket támogat.</li><li>• Éljen a jogával, és írjon alá Ön is európai polgári kezdeményezéseket! Különböző szervezői csoportok 1 millió aláírást próbálnak összegyűjteni, hogy előadhassák az uniós politikai döntéshozóknak az ötleteiket. Tájékozdjon a folyamatban lévő kezdeményezésekről, és döntse el, hogy mely kezdeményezéseket kívánja aláírni az európai polgári kezdeményezés honlapján:</li></ul>
<b>Nyilvántartásba vett új polgári kezdeményezés</b>	<ul style="list-style-type: none"><li>• Az Európai Bizottság új európai polgári kezdeményezést vett nyilvántartásba. Tudjon meg többet a szervezők célkitűzéseiről: [hiperlink hozzáadása]</li><li>• Új európai polgári kezdeményezést regisztráltak! A szervezőknek mostantól 6 hónapjuk van arra, hogy elindítsák egymillió aláírás összegyűjtését legalább 7 uniós országból. Ha összegyűlik ennyi aláírás, a Bizottság megvizsgálja a javaslatokat, és találkozik a kezdeményezés szervezőivel, mielőtt döntene arról, hogy intézkedik-e</li></ul>

	<ul style="list-style-type: none"> <li>Európai polgári kezdeményezés – formálja Ön is az EU szakpolitikai menetrendjét! Új európai polgári kezdeményezést regisztráltak. Ismerje meg a szervezők javaslatait, és tekintse meg az összes folyamatban lévő kezdeményezést: [adja meg a hiperlinket az Ön nyelvi változatában]</li> </ul>
<b>Európa-nap</b>	<ul style="list-style-type: none"> <li>Tudja már, hogyan fogja ünnepelni május 9-én az #Európa-napot? Mi lenne, ha részt venne egy európai polgári kezdeményezésben? Ez minden uniós polgár alanyi joga! Írja alá azokat a nyitott kezdeményezéseket, amelyekkel egyetért! [illessze be a hiperlinket az Ön nyelvi változatában]</li> <li>Tudta Ön, hogy az uniós polgároknak joguk van nyitott európai polgári kezdeményezéseket aláírni? Az #Európa-napon vegyen részt egy olyan Európa megteremtésében, amelyben szívesen élne.</li> </ul>
<b>Tanévkezdés/emlékeztető</b>	<ul style="list-style-type: none"> <li>Hamarosan kezdődik a tanév! Friss tananyagot keres a diákjainak? Az európai polgári kezdeményezés oktatási eszköztára felvértezi a diákokat azokkal az ismeretekkel és készségekkel, amelyek révén aktív és elkötelezett uniós polgárokká válhatnak. Tekintse meg az eszköztárat! [a hiperlinket az Ön nyelvi változatában szerepeltesse: <a href="https://citizens-initiative.europa.eu/schools/eci-educational-toolkit_hu">https://citizens-initiative.europa.eu/schools/eci-educational-toolkit_hu</a>].</li> </ul>

## Kvízek

Online kvíz, amelynek révén a polgárok többet tudhatnak meg az európai polgári kezdeményezésről. A kvíz [itt](#) érhető el; 6 kérdésből áll, és az EU valamennyi nyelvén rendelkezésre áll.

Játékos kvíz az európai polgári kezdeményezésről az európai polgári kezdeményezéssel kapcsolatos rendezvények résztvevői számára. A kvíz 7 kártyát/kérdést tartalmaz, és a játékban részt venni kívánóknak szerencsekerék pörgetésével, számok kihúzásával vagy más tetszőleges módon oszthatók ki a kérdések.

## Képeslap

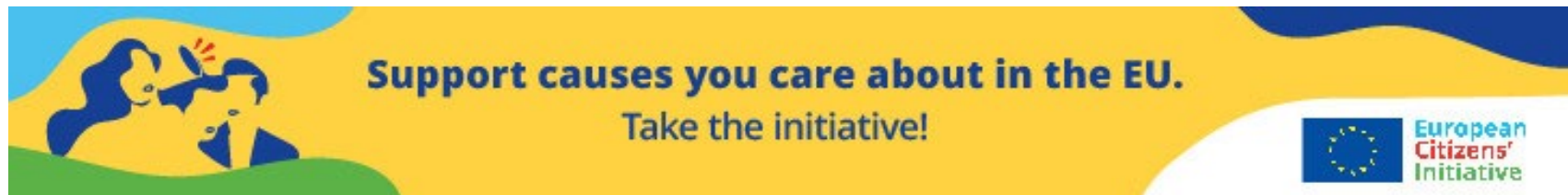
Az európai polgári kezdeményezéssel kapcsolatos kétoldalas képeslap az EU valamennyi hivatalos nyelvén letölthető. A letöltéshez kattintson [ide](#). A képeslapokból nyomtatott változatban is rendelhet az Ön nyelvén, és kihelyezheti őket információs központjában vagy nyilvános terekben. Ha szeretne ingyenesen kapni az Ön nyelvén nyomtatott képeslapokat, kérjük, vegye fel a kapcsolatot az európai polgári kezdeményezéssel.



## Honlapok szalaghirdetése

Háromféle internetes szalaghirdetés áll rendelkezésre, melyek több méretben is letölthetők, és az EU valamennyi hivatalos nyelvén elérhetők. A szalaghirdetést elhelyezheti a honlapján, hírlevelében vagy az e-mailjében, ha fel kívánja hívni a figyelmet az európai polgári kezdeményezésre.

(728x90)



Az európai polgári kezdeményezés népszerűsítésének kézikönyve

(250x250)



(300x600)



## Általános tájékoztató

Az európai polgári kezdeményezésről szóló általános tájékoztató letölthető [innen](#). Az EU valamennyi hivatalos nyelvén rendelkezésre áll, és nyomtatott változatban is kérhető.



## Útmutató az európai polgári kezdeményezéshez

Az európai polgári kezdeményezésről szóló átfogó [útmutató](#) (2024-es kiadás) az EU Kiadóhivatalánál az EU valamennyi hivatalos nyelvén letölthető. Az útmutatóból nyomtatott példányokat is kérhet, amelyeket terjesztés céljából kihelyezhet a nyilvános helyiségekben vagy releváns témájú rendezvényeken.



## Tanárok és fiatalok számára: „Vegyél részt az EU demokratikus életében az európai polgári kezdeményezés segítségével” elnevezésű eszköztár a középiskolák számára

A **„Vegyél részt az EU demokratikus életében az európai polgári kezdeményezés segítségével” elnevezésű oktatási eszköztár** azért dolgoztuk ki, hogy felvértezzük a felsőbb éves középiskolai diákokat azokkal az ismeretekkel – többek között az európai polgári kezdeményezéssel kapcsolatos gyakorlati ismeretekkel – és készségekkel, amelyek révén aktív és elkötelezett európai polgárokká válhatnak. Az eszköztár négy tematikus egységből áll, amelyek mindegyike más-más fókuszú: van köztük olyan, amely az EU-val kapcsolatos általánosabb információkat tartalmaz, mások pedig az európai polgári kezdeményezéssel kapcsolatos konkrét információkat és tevékenységeket ismertetnek.

Az eszköztár rugalmasan használható az állampolgári ismeretek oktatásában vagy témaalapú megközelítés alkalmazása esetén. Az EU valamennyi hivatalos nyelvén elérhető, és tartalmaz egy tanári és egy tanulói csomagot, prezentációkat, videókat és egy záró kvízzjátékot. Ifjúsági szervezetek is felhasználhatják az aktív uniós polgárságról folytatott vitákhoz. Az eszköztár [itt](#) érhető el.



## Egyéb források

Az alábbi forrásokat ajánljuk még:

- Az európai polgári kezdeményezés fórumának infografikája – országspecifikus és kezdeményezés-specifikus adatok a polgári kezdeményezésekről, az összegyűjtött aláírásokról, a szervezőkről, a finanszírozásról stb. Minden évben nyár előtt frissítik. [Kezdőlap | Az európai polgári kezdeményezés fóruma \(europa.eu\)](#).
- Az európai polgári kezdeményezés fórumának weboldalán található [Blogok és sikertörténetek](#) első kézből – a polgári kezdeményezések szervezőitől és az európai polgári kezdeményezés hálózatának más tagjaitól – származó véleményeket, tanácsokat és tanulságokat tartalmaznak.

Tágabb perspektívát keres? Az **„Ossza meg velünk véleményét!” portál** azt mutatja be, hogy az uniós polgárok milyen eszközök révén tudnak részt venni az uniós szakpolitikák alakításában. Az európai polgári kezdeményezés mellett a „Nyilvános konzultációk és visszajelzések” oldal is lehetőséget kínál a véleménynyilvánításra, valamint a polgárok a Polgári Részvételi Platform keretében is részt vehetnek vitákban: [https://have-your-say.ec.europa.eu/index\\_hu](https://have-your-say.ec.europa.eu/index_hu).

## További információk

<b>Weboldal</b>	<a href="https://europa.eu">Európai polgári kezdeményezés (europa.eu)</a>
<b>Facebook</b>	Kövesse a legfrissebb híreket és tegye közzé tevékenységeit az európai polgári kezdeményezéssel kapcsolatban az <a href="#">Európai polgári kezdeményezés hivatalos csoportjának</a> Facebook-oldalán
<b>Hírlevél</b>	<a href="#">Iratkozzon fel a hírlevélre   Európai polgári kezdeményezés (europa.eu)</a> (havonta jelenik meg; gépi fordítás biztosított az EU hivatalos nyelveire)
<b>Források a kezdeményezések szervezői számára</b>	<a href="#">Az európai polgári kezdeményezés fóruma (europa.eu)</a>
<b>Helyi kapcsolattartók</b>	Nemzeti kapcsolattartó pontok: <a href="#">Nemzeti kapcsolattartó pontok (europa.eu)</a> Az európai polgári kezdeményezés nagykövetei: <a href="#">Az európai polgári kezdeményezés nagykövetei (europa.eu)</a> Europe Direct központok: <a href="#">Áttekintő térkép az uniós központokról</a>
<b>Információkérés</b>	Információt vagy nyomtatott anyagot az alábbi e-mail-címen kérhet: <a href="mailto:SG-ECI-COMMUNICATION@ec.europa.eu">SG-ECI-COMMUNICATION@ec.europa.eu</a>