



# Evropská občanská iniciativa: příručka pro propagaci

Umožnit občanům, aby byli v EU aktivní

# Obsah

Ve zkratce: vítejte v příručce evropské občanské iniciativy .....	2
Proč evropská občanská iniciativa?.....	3
Jak o občanské iniciativě informovat lidi? .....	3
Klíčová data pro informování o evropské občanské iniciativě .....	4
Hlavní poselství evropské občanské iniciativy.....	4
Nástroje a materiály na podporu evropské občanské iniciativy.....	6
Logo .....	6
Soubory GIF.....	6
E-plakát.....	7
Videa .....	7
Ukázkové podklady pro sociální média.....	8
Kvízy .....	9
Pohlednice.....	9
Bannery na internetových stránkách .....	10
Všeobecný infopřehled.....	11
Průvodce evropskou občanskou iniciativou.....	12
Pro učitele a mládež: sada materiálů „Demokracie v EU v praxi“ pro střední školy .....	12
Jiné zdroje.....	13
Další informace.....	14

## Ve zkratce: vítejte v příručce evropské občanské iniciativy

Evropská občanská iniciativa je jedinečný nástroj participativní demokracie, který umožňuje občanům EU z různých členských států vyzvat Evropskou komisi (EK), aby navrhla legislativní změny v oblastech, na kterých jim záleží

Účast na evropské demokracii je právem každého občana EU. Občané EU mohou podepsat evropskou občanskou iniciativu nebo založit vlastní.

K zahájení občanské iniciativy je zapotřebí nejméně sedm občanů EU žijících v sedmi různých členských státech, kteří splňují věkovou hranici pro účast v evropských volbách.

Vyberou si téma, které je zajímavé, z jakékoli oblasti, v níž má Evropská komise pravomoc navrhnout právní předpisy, a předloží návrh. Komise zkontroluje právní přípustnost nápadu a rozhodne, zda iniciativu zaregistruje.

Pokud je iniciativa zaregistrována, je zveřejněna na internetových stránkách evropské občanské iniciativy, přeložena do všech jazyků EU a organizátoři mohou začít sbírat podpisy. Mají rok na to, aby shromáždili jeden milion ověřených podpisů, které prokáží, že daná myšlenka není lhostejná ani ostatním Evropanům. Pokud se podaří shromáždít dostatečný počet podpisů, sejdou se vysocí představitelé Evropské komise s organizátory a po veřejném slyšení organizovaném Evropským parlamentem rozhodnou o případných dalších krocích.

Iniciativa by měla být v souladu s hodnotami EU a právy chráněnými v [Listině základních práv EU](#).

Občané EU, kteří chtějí zahájit iniciativu, se mohou obrátit na Fórum evropské občanské iniciativy, kde mohou získat praktické informace a rady. Více informací najdete na [internetových stránkách evropské občanské iniciativy](#).

Od roku 2012 zahájilo přibližně 1 000 občanů EU více než 100 evropských občanských iniciativ, které v celé EU na svou podporu shromáždily téměř 20 milionů podpisů. Komise již obdržela deset úspěšných iniciativ a odpověděla na ně a pod několika z nich se shromažďují podpisy. Všechny je najdete [zde](#).

Po přečtení této příručky:

- budete vědět, proč je důležité informovat občany o evropské občanské iniciativě,
- objevíte nástroje a materiály, které vám pomohou evropskou občanskou iniciativu vysvětlit,
- budete připraveni pomoci šířit informace o evropské občanské iniciativě – připojte se k nám a využijte svůj hlas k propagaci evropské občanské iniciativy napříč svými sítěmi.

## Proč evropská občanská iniciativa?

Evropská občanská iniciativa nabízí občanům EU možnost přímo se zapojit do evropského demokratického procesu a dává jim větší slovo v politikách EU.

Jako evropští občané všichni sdílíme společné hodnoty, a i když žijeme v různých zemích, můžeme být zapálení pro stejná témata. Prostřednictvím evropské občanské iniciativy se mohou občané připojit k dalším lidem z celé EU, aby se společně zaměřili na problém, který je zajímá, zahájili diskusi a ovlivnili politiky EU.

## Jak o občanské iniciativě informovat lidi?

Chceme, aby se o evropské občanské iniciativě dozvědělo co nejvíce lidí – včetně občanů ve vašem okolí – a mohli ji využívat k prosazování věcí, na kterých jim záleží!

Následující nápady jsou činnosti, které můžete snadno začlenit do stávajících komunikačních aktivit vaší organizace:

- Přidejte krátký článek, rozhovor nebo příspěvek na blogu o evropské občanské iniciativě na své internetové stránky a do svého zpravodaje. Můžete se inspirovat v měsíčním zpravodaji o evropské občanské iniciativě nebo opětovně použít informace v něm uvedené. Můžete také zvážit zapojení organizátorů kampaní evropské občanské iniciativy nebo [ambasadorů evropské občanské iniciativy](#) z vaší země.
- Zveřejněte na svých internetových stránkách a kanálech sociálních médií videa s titulky ve vašem jazyce, která vysvětlují, jak evropská občanská iniciativa funguje, a zdůrazňují její hlavní přínosy.
- Využijte své kanály sociálních médií ke sdílení několika příspěvků o evropské občanské iniciativě s využitím připravených materiálů. Nezapomeňte přidat hashtag kampaně: **#EUTakeTheInitiative**. Můžete předílet veškeré novinky o evropské občanské iniciativě, které jsou k dispozici v [oficiální skupině evropské občanské iniciativy na Facebooku](#). Pomoci sdílet veškeré dostupné materiály a zajistit jejich bezproblémovou propagaci vám může také tým evropské občanské iniciativy. Napište nám e-mail a my vám rádi pomůžeme!
- Pokaždé když je zaregistrována nová iniciativa nebo se k ní začnou sbírat podpisy, informujte o tom na svých internetových stránkách.
- Přidejte na své internetové stránky banner evropské občanské iniciativy.
- Zařadte informace o evropské občanské iniciativě do příslušných akcí, které vaše organizace pořádá, a vyžádejte si tištěné materiály k použití a distribuci. Tištěné materiály jsou k dispozici ve všech úředních jazycích EU a mohou vám být zaslány zdarma.
- Pokud pracujete se středními školami nebo mládežnickými organizacemi, využijte sadu vzdělávacích materiálů „Demokracie v EU v praxi“ pro inspirativní výuku a práci ve skupinách.

## Klíčová data pro informování o evropské občanské iniciativě

<b>1. dubna</b>	Výročí vstupu nařízení o evropské občanské iniciativě v platnost
<b>Březen</b>	Akce Den evropské občanské iniciativy (přesné datum se každý rok mění, sledujte aktualizace prostřednictvím zpravodaje o evropské občanské iniciativě nebo internetových stránek)
<b>9. května</b>	Den Evropy (vhodný okamžik k podněcování lidí k podpisu občanských iniciativ)
<b>15. září</b>	Mezinárodní den demokracie (vhodný okamžik k vyzvání lidí k podpisu občanských iniciativ)
<b>Připomínka během školního roku</b>	Propagace sady vzdělávacích materiálů k evropské občanské iniciativě pro střední školy

## Hlavní poselství evropské občanské iniciativy

Zvyšte povědomí lidí o evropské občanské iniciativě jako mechanismu zapojení občanů. Povzbudte je, aby objevili otevřené iniciativy a podepsali ty, které podporují. K prezentaci iniciativ ve vašem okolí můžete použít níže uvedené předpřipravené věty, které lze upravit podle potřeby. Nezapomeňte použít obrázky evropské občanské iniciativy z [internetových stránek](#).

Když se lidé ptají...	Můžete říct...
„Co je evropská občanská iniciativa?“	<p><b>Evropská občanská iniciativa</b> je nástroj participativní demokracie, který dává občanům EU <b>právo</b> vyjadřovat se k politikám EU, které se jich týkají, a navrhnout nápady na nové právní předpisy.</p> <ul style="list-style-type: none"> <li>• Občané EU mají právo podepsat jakoukoli otevřenou občanskou iniciativu nebo ji spolu s ostatními založit.</li> <li>• Skupina sedmi občanů EU může navrhnout změnu, kterou chce v EU provést, a pak má rok na to, aby shromáždila jeden milion podpisů na její podporu.</li> <li>• Pokud je dosaženo jednoho milionu platných podpisů, skupina organizátorů se setká se zákonodárci a dostane oficiální odpověď od Evropské komise.</li> </ul>
„Proč bych se měl o evropskou občanskou iniciativu zajímat?“	<p>Evropská občanská iniciativa <b>přináší nové myšlenky</b> pro tvůrce politik EU.</p> <p>Evropská občanská iniciativa vám a dalším občanům EU dává <b>právo jednat v záležitostech, na kterých vám záleží</b>, a pomoci organizátorům tím, že podpoříte jejich nápady. Vyjádřete svůj názor podpisem iniciativy, kterou podporujete.</p>
„Jak se můžu do evropské občanské iniciativy zapojit?“	<p>Jako občan EU můžete:</p> <ul style="list-style-type: none"> <li>• podepsat probíhající iniciativu,</li> <li>• podpořit iniciativu (dobrovolnictví, propagace atd.),</li> <li>• zahájit novou iniciativu,</li> <li>• zvyšovat povědomí o evropské občanské iniciativě.</li> </ul>
„Čeho mohu zahájením evropské občanské iniciativy nebo její podporou dosáhnout?“	<p>Evropská občanská iniciativa <b>pomáhá přenášet záležitosti, na kterých vám záleží, na úroveň EU.</b></p> <ul style="list-style-type: none"> <li>• Rozproudění diskuse</li> <li>• Zvýšení informovanosti</li> <li>• Vyvolání změny politiky v EU</li> </ul> <p>Organizování občanské iniciativy vám pomůže rozvíjet dovednosti mimo jiné v oblasti komunikace, vyjednávání a obhajování a rozšíří vaši síť kontaktů.</p>
„Jaký dopad měla evropská občanská iniciativa? Příklady úspěchu“	<p>Díky evropské občanské iniciativě...</p> <ul style="list-style-type: none"> <li>• je v EU chráněn přístup k čisté pitné vodě (<a href="#">Right2Water</a>),</li> <li>• jsou postupy schvalování výrobků souvisejících s potravinami, jako jsou pesticidy, přídatné látky nebo obalové materiály, transparentní, žádné další tajné průmyslové studie (<a href="#">Zakažte glyfosát</a>),</li> <li>• se více debatuje o budoucích politikách (např. zákazu biometrického sledování, zdravé půdě),</li> <li>• existuje plán na omezení testování na zvířatech ve výzkumu, vzdělávání a odborné přípravě (<a href="#">Zachraňte kosmetiku bez krutosti</a>),</li> </ul>

- se Komise zavázala zahájit posouzení dopadů zákazu dovozu, vývozu a tranzitu oddělených žraločích ploutví ([Zastavme odstraňování žraločích ploutví – zastavme obchodování s nimi](#)).

Pro více informací o občanských iniciativách, na které Komise odpověděla, viz [„Úspěšné projekty“ na Fóru evropské občanské iniciativy](#).

## Nástroje a materiály na podporu evropské občanské iniciativy

V následující části naleznete různé nástroje a materiály, které jsou k dispozici pro vysvětlení/ilustraci evropské občanské iniciativy. Můžete si je prohlédnout online, přičemž některé z nich jsou k dispozici také jako fyzické materiály.

Tým evropské občanské iniciativy je připraven vám tištěné materiály na vyžádání zaslat. Uveďte: název materiálu (materiálů), který (které) chcete distribuovat, potřebný jazyk, množství, údaje o přepravě a telefonní číslo na kontaktní osobu a ideální termín pro obdržení zásilky.

Pošlete svůj požadavek na adresu: [SG-ECI-COMMUNICATION@ec.europa.eu](mailto:SG-ECI-COMMUNICATION@ec.europa.eu)

### Logo

Pokud chcete zveřejnit informace o evropské občanské iniciativě, kontaktujte tým evropské občanské iniciativy a požádejte o oficiální logo evropské občanské iniciativy (ve vašem jazyce) e-mailem:

[SG-ECI-COMMUNICATION@ec.europa.eu](mailto:SG-ECI-COMMUNICATION@ec.europa.eu).




### Soubory GIF

K propagaci evropské občanské iniciativy lze použít GIFy (formát obrazových souborů, který podporuje animované i statické obrázky), které jsou k dispozici ve všech jazycích EU. Jsou zábavné, poučné a snadno se používají. Různé GIFy ve svém jazyce si můžete stáhnout v [části týkající se sociálních médií](#).



## E-plakát


Tento plakát je určen pro digitální obrazovky (například pro televizní obrazovky, obecní budovy nebo autobusové zastávky). Lze jej také vytisknout.



## Videa

Ke zvýšení povědomí o evropské občanské iniciativě je k dispozici také několik videí. Stáhněte si je [zde](#).

### Video Ambassador evropské občanské iniciativy (2024) – k dispozici od listopadu 2024



### Evropská občanská iniciativa: vaše právo jakožto občana EU (2022)



Evropští občané mají právo podílet se prostřednictvím občanské iniciativy na evropské demokracii. Toto video vysvětluje, jak mohou občané tím, že zahájí nebo podepíší iniciativu, pomoci utvářet budoucnost EU (dlouhá a krátká verze).

### Co je evropská občanská iniciativa? Převezměte iniciativu (2018)



Máte nápad, jak se vypořádat s určitou výzvou, které Evropa čelí? Máte pocit, že ho nezvládnete prosadit sami? V rámci evropské občanské iniciativy se můžete připojit k dalším Evropanům a společně vytvářet a podporovat konkrétní návrhy v oblastech, které spadají do pravomoci Evropské komise.

### Čeho můžete díky evropské občanské iniciativě dosáhnout? (2021)



Čtyři organizátoři iniciativy definují svou evropskou občanskou iniciativu jedním slovem.

[1:49 dlouhá verze](#) | [0:15 krátká verze](#)



## Jak velkou máte moc? (2018)



Poutavá animace zvyšující povědomí o evropské občanské iniciativě

## Kolik Evropanů je třeba...? (2018)



Krátké (23sekundové) video s humorným odkazem na propagaci evropské občanské iniciativy. Tip: v příspěvku o věci, na které vám záleží, označte některého ze svých přátel.

## Ukázkové podklady pro sociální média

**Připomenutí: použijte hashtag kampaně #EUTakeTheInitiative** (vždy v angličtině, nepřekládá se)

Nezapomeňte uvést hypertextový odkaz na část internetových stránek evropské občanské iniciativy (přizpůsobený vašemu jazyku) – doporučujeme [úvodní stránku](#) nebo část „[vyhledat iniciativu](#)“.

Vzorové obrázky naleznete na internetových stránkách evropské občanské iniciativy v [části věnované sociálním médiím](#).

<b>Hlavní poselství</b>	Vzorový text příspěvku / informace, které chcete sdělit (1 odrážka = 1 nápad na příspěvek)
<b>Obecné zvyšování povědomí</b>	<ul style="list-style-type: none"><li>• Pro všechny občany EU! Vyjádřete svůj názor prostřednictvím evropské občanské iniciativy. Ještě dnes zjistěte více informací a podepište návrhy, které podporujete. [přidejte hypertextový odkaz přizpůsobený vašemu jazyku]</li><li>• Proměňte své nápady v činy a mějte větší vliv na evropské politiky, které ovlivňují váš život! Zjistěte, jak díky evropské občanské iniciativě můžete získat více pozornosti pro záležitost, která je pro vás důležitá.</li><li>• Evropská občanská iniciativa je nástroj, který vám umožňuje podílet se na tvorbě politik EU. Zjistěte, jak můžete podpořit iniciativy, na kterých vám záleží.</li></ul>
<b>Podepsat otevřené iniciativy</b>	<ul style="list-style-type: none"><li>• Víte o tom, že můžete spoluutvářet politiku EU? Podívejte se na všechny evropské občanské iniciativy otevřené ke sběru podpisů a podepište ty, se kterými souhlasíte. [přidejte hypertextový odkaz přizpůsobený vašemu jazyku]</li><li>• [xx] řada občanských iniciativ hledá podporu. Podívejte se, se kterými tématy souhlasíte, a podepište je.</li><li>• Evropské občanské iniciativy jsou návrhy občanů na nová pravidla EU. Podívejte se na ty, které jsou nyní otevřené, a podepište ty, které podporujete.</li><li>• Využijte svého práva podepsat evropskou občanskou iniciativu! Různé skupiny organizátorů se snaží shromáždit 1 milion podpisů, aby mohly o svých nápadech hovořit s tvůrci politik EU. Na internetových stránkách evropské občanské iniciativy se dozvíte o probíhajících iniciativách a rozhodnete se, které z nich chcete podepsat:</li></ul>

<b>Registrace nové občanské iniciativy</b>	<ul style="list-style-type: none"> <li>• Evropská komise zaregistrovala novou evropskou občanskou iniciativu. Seznamte se s cíli jejích organizátorů: [přidat hypertextový odkaz]</li> <li>• Byla zaregistrována nová evropská občanská iniciativa! Od této chvíle mají organizátoři šest měsíců na to, aby zahájili sběr jednoho milionu podpisů z nejméně 7 zemí EU. Pokud iniciativa této hranice dosáhne, Komise návrhy prozkoumá a sejde se s organizátory iniciativy, než rozhodne, zda podnikne další kroky.</li> <li>• Evropská občanská iniciativa – vyjádřete se k politické agendě EU. Byla zaregistrována nová iniciativa. Seznamte se s návrhy organizátorů a prohlédněte si všechny otevřené iniciativy: [přidejte hypertextový odkaz přizpůsobený vašemu jazyku]</li> </ul>
<b>Den Evropy</b>	<ul style="list-style-type: none"> <li>• Víte, jak 9. května oslavíte #EuropeDay? Proč se nezúčastnit evropské občanské iniciativy? Jako občan EU na to máte právo! Podepište otevřené iniciativy, které podporujete. [přidejte hypertextový odkaz přizpůsobený vašemu jazyku]</li> <li>• Věděli jste, že občané EU mají právo podepsat otevřenou evropskou občanskou iniciativu? Podílejte se dnes na utváření Evropy, ve které chcete žít. #EuropeDay</li> </ul>
<b>Začátek školního roku / připomínka</b>	<ul style="list-style-type: none"> <li>• Školní rok brzy začne! Hledáte nové materiály pro své studenty? Sada vzdělávacích materiálů k evropské občanské iniciativě poskytuje studentům znalosti a dovednosti, které jim umožní být aktivními a angažovanými občany EU. Prohlédněte si je! [odkaz na příslušný jazyk: <a href="https://citizens-initiative.europa.eu/schools/eci-educational-toolkit_cs">https://citizens-initiative.europa.eu/schools/eci-educational-toolkit_cs</a>]</li> </ul>


## Kvízy

Online kvíz, který občanům pomůže získat více informací o evropské občanské iniciativě. Je k dispozici [zde](#); skládá se ze 6 otázek a je dostupný ve všech jazycích EU.

Zábavný kvíz, ve kterém se dozvíte více o evropské občanské iniciativě a zároveň se fyzicky zúčastníte jedné z jejích akcí. Má podobu sedmi karet/otázek a návštěvníci ji mohou hrát tak, že točí kolem štěstí, tahají čísla z misky... možnosti záleží na vaší kreativitě.

## Pohlednice

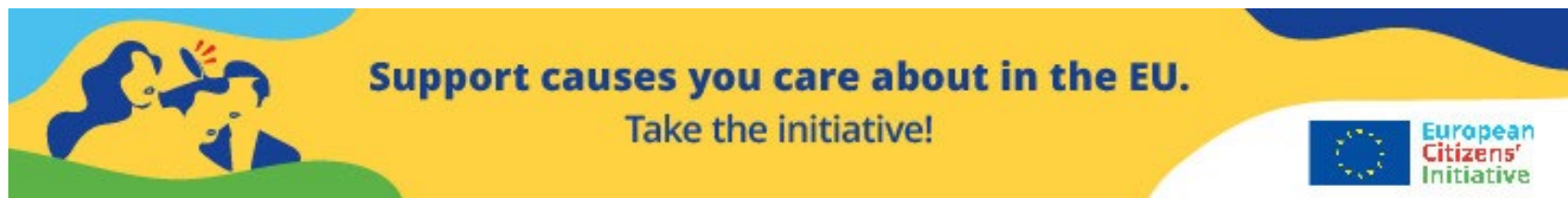
Oboustranná pohlednice s motivem evropské občanské iniciativy je k dispozici ke stažení ve všech jazycích EU, klikněte [zde](#) a stáhněte si ji. Můžete si také objednat tištěné verze ve svém jazyce a vystavit je ve vašem informačním centru nebo na veřejném místě. Chcete-li zdarma obdržet tištěné pohlednice ve svém jazyce, obraťte se na evropskou občanskou iniciativu.



## Bannery na internetových stránkách

Stáhnout si můžete tři sady internetových bannerů ve všech úředních jazycích EU v různých rozměrech. Banner můžete pro zvýšení povědomí o evropské občanské iniciativě umístit na své internetové stránky, do zpravodaje nebo e-mailu.

(728 x 90)



(250 x 250)



(300 x 600)



## Všeobecný infopřehled

Všeobecný infopřehled o evropské občanské iniciativě lze [stáhnout zde](#). Je přeložen do všech jazyků EU a lze si jej vyžádat v tištěné verzi.



## Průvodce evropskou občanskou iniciativou

Tento komplexní [průvodce](#) týkající se evropské občanské iniciativy (vydání z roku 2024) je k dispozici ke stažení ve všech jazycích EU na stránkách Úřadu pro publikace EU. Můžete si také vyžádat tištěné kopie průvodce pro distribuci na veřejných místech vaší organizace nebo na příslušných akcích.



## Pro učitele a mládež: sada materiálů „Demokracie v EU v praxi“ pro střední školy

**Sada vzdělávacích materiálů „Demokracie v EU praxi – vyjádřete svůj názor za pomoci evropské občanské iniciativy“** byla vytvořena s cílem vybavit studenty posledních ročníků středních škol znalostmi a dovednostmi, které jim umožní být aktivními a angažovanými občany EU, včetně praktických znalostí o evropské občanské iniciativě. Sada materiálů se skládá ze čtyř tematických celků, z nichž každý je jinak zaměřen, od obecnějších informací o EU až po konkrétní informace a činnosti související s evropskou občanskou iniciativou.

Sadu lze flexibilně použít v hodinách občanské nauky nebo při výuce zaměřené na konkrétní témata. Obsahuje balíček pro učitele a studenty, prezentace, videa a závěrečný kvíz a je k dispozici ve všech úředních jazycích EU. Mládežnické organizace ji mohou využít také k oživení debat o aktivním občanství EU. Sada je k dispozici [zde](#).



## Jiné zdroje

Další zdroje, které doporučujeme:

- Infografika Fóra evropské občanské iniciativy – údaje o občanských iniciativách v jednotlivých zemích, nasbíraných podpisech, organizátorech, financích a další. Každoročně aktualizováno před létem. [Úvod | Fórum evropské občanské iniciativy \(europa.eu\)](#)
- Fórum evropské občanské iniciativy [Blogy a úspěšné projekty](#) – seznamte se s názory, radami a zkušenostmi z první ruky od organizátorů občanských iniciativ a dalších členů sítě evropské občanské iniciativy.

Hledáte širší perspektivu? **Portál Podělte se o svůj názor** zkoumá různé nástroje, které mají občané EU k dispozici, aby přispěli k politikám EU. Kromě evropské občanské iniciativy existují možnosti veřejných konzultací a zpětné vazby nebo se občané mohou zapojit do diskuse v rámci Platformy aktivního občanství: [https://have-your-say.ec.europa.eu/index\\_cs](https://have-your-say.ec.europa.eu/index_cs)

## Další informace

<b>Internetové stránky</b>	<a href="https://europa.eu">Evropská občanská iniciativa (europa.eu)</a>
<b>Facebook</b>	Sledujte aktualizace a zveřejňujte své aktivity spojené s evropskou občanskou iniciativou v <a href="#">oficiální skupině evropské občanské iniciativy</a>
<b>Zpravodaj</b>	<a href="#">Přihlaste se k odběru zpravodaje   Evropská občanská iniciativa (europa.eu)</a> (každý měsíc; strojově přeložen do úředních jazyků EU)
<b>Zdroje pro organizátory iniciativ</b>	<a href="https://europa.eu">Evropská občanská iniciativa (europa.eu)</a>
<b>Místní kontakty</b>	Vnitrostátní kontaktní místa: <a href="#">Kontaktní místa v členských státech (europa.eu)</a> Ambasadoři evropské občanské iniciativy: <a href="#">Evropská občanská iniciativa (europa.eu)</a> Střediska Europe Direct: <a href="#">EU v mém okolí</a>
<b>Vyhledávání</b>	V případě dotazů nebo žádostí o tištěné materiály kontaktujte: <a href="mailto:SG-ECI-COMMUNICATION@ec.europa.eu">SG-ECI-COMMUNICATION@ec.europa.eu</a>