

# Priročnik za promocijo evropske državlјanske pobude

Krepitev aktivne državlјanske udeležbe v EU

# Kazalo

Na kratko: dobrodošli v priročniku za promocijo evropske državljanske pobude .....	2
Namen evropske državljanske pobude.....	3
Kako ljudi seznaniti z evropsko državljansko pobudo?.....	3
Pomembni datumi za komunikacijo o evropski državljanski pobudi.....	4
Glavna sporočila evropske državljanske pobude .....	4
Orodja in gradivo za promocijo evropske državljanske pobude .....	6
Logotip.....	6
Slike v obliki GIF.....	6
ePoster.....	7
Videoposnetki.....	7
Prispevki za družbene medije .....	8
Kvizi .....	9
Razglednica .....	10
Spletne pasice.....	10
Splošni informativni pregled .....	11
Vodnik po evropski državljanski pobudi .....	12
Za učitelje in mlade: učno gradivo za srednje šole Demokracija EU v praksi .....	12
Drugi viri.....	13
Več informacij .....	14

# Na kratko: dobrodošli v priročniku za promocijo evropske državljske pobude

Evropska državljska pobuda je edinstveno orodje participativne demokracije, ki državljanom in državljanke EU iz različnih držav članic omogoča, da Evropsko komisijo pozovejo, naj predlaga zakonodajne spremembe v zvezi z vprašanji, ki so jim pomembna.

Vsak državljan in vsaka državljanke EU ima pravico sodelovati v evropski demokraciji. Državljan in državljanke EU lahko podpišejo evropske državljske pobude ali začnejo svojo pobudo.

Državljsko pobudo mora začeti najmanj sedem državljanov oziroma državljanke EU iz sedmih različnih držav članic, ki so dovolj stari, da lahko volijo na evropskih volitvah.

Pri tem izberejo temo, ki jim je pomembna, s katerega koli področja, na katerem je Evropska komisija pristojna za predlaganje zakonodajnih aktov. Komisija preveri pravno dopustnost pobude in odloči, ali jo bo prijavila.

Če se pobuda prijavi, se objavi na spletišču evropske državljske pobude in prevede v vse jezike EU, organizatorji pa lahko začnejo zbirati podpise. V enem letu morajo zbrati milijon preverjenih podpisov; s tem dokažejo, da pobudo podpirajo tudi drugi državljan in državljanke EU. Če organizatorjem uspe zbrati dovolj podpisov, se z njimi sestanejo visoki predstavniki Evropske komisije ter po javni predstavitvi, ki jo organizira Evropski parlament, odločijo o morebitnih ukrepih v zvezi s pobudo.

Pobuda mora biti v skladu z vrednotami EU in pravicami, zaščitenimi z [Listino EU o temeljnih pravicah](#).

Državljan in državljanke EU, ki želijo začeti pobudo, lahko na forumu evropske državljske pobude najdejo praktične informacije in nasvete o evropski državljski pobudi. Več informacij je na voljo na [spletišču evropske državljske pobude](#).

Od leta 2012 je približno 1 000 državljanov EU začelo več kot 100 evropskih državljskih pobud in po vsej EU zbralo skoraj 20 milijonov podpisov podpore. Deset uspešnih pobud je že prejelo odgovor Komisije, več pobud pa trenutno zbira podpise. Vse pobude lahko najdete [tukaj](#).

V tem priročniku boste:

- izvedeli, zakaj je pomembno državljan in državljanke obveščati o evropski državljski pobudi,
- spoznali orodja in gradivo za obveščanje o evropski državljski pobudi,
- izvedeli, kako lahko širite informacije o evropski državljski pobudi – pridružite se nam in uporabite svoj glas za promocijo evropske državljske pobude v svojih mrežah.

## Namen evropske državljske pobude

Evropska državljska pobuda državljanom in državljanke EU omogoča, da se neposredno vključijo v evropski demokratični proces in imajo večji vpliv na politike EU.

Kot evropski državljani in državljanke imamo skupne vrednote in so nam lahko pomembna ista vprašanja, tudi če živimo v različnih državah. V okviru evropske državljske pobude lahko državljani in državljanke iz vse EU podprejo pobudo o vprašanju, ki jim je pomembno, spodbudijo razpravo o njem in vplivajo na politike EU.

## Kako ljudi seznaniti z evropsko državljsko pobudo?

Želimo, da čim več ljudi izve za evropsko državljsko pobudo in jo zna uporabiti za spodbujanje razprave o vprašanjih, ki so jim pomembna – tudi državljani in državljanke v vaši regiji!

V nadaljevanju boste našli nekaj idej ukrepov, ki jih lahko vključite v komunikacijske dejavnosti svoje organizacije:

- Na svojem spletišču in v biltenu objavite kratek članek, intervju ali blogersko objavo o evropski državljski pobudi. Pri tem lahko uporabite informacije iz mesečnega biltena evropske državljske pobude ali se zgledujete po v njem objavljenih člankih. Vključite lahko tudi organizatorje ali [ambasadorje evropske državljske pobude](#) iz svoje države.
- Na svojem spletišču in v družbenih medijih objavite videoposnetke s podnapisi v svojem jeziku o delovanju evropske državljske pobude in njenih glavnih koristih.
- Na svojih kanalih v družbenih medijih objavite prispevke o evropski državljski pobudi, pri čemer uporabite že pripravljeno gradivo. Ne pozabite dodati heštega kampanje: **#EUTakeTheInitiative**. Delite lahko novice o evropski državljski pobudi, objavljene v [uradni skupini evropske državljske pobude na Facebooku](#). Da bi bila promocija čim uspešnejša, vam ekipa evropske državljske pobude lahko zagotovi vse razpoložljivo gradivo. Pošljite nam e-sporočilo in z veseljem vam bomo pomagali!
- Na svojem spletišču objavite novico vsakič, ko se prijavi nova pobuda ali ko se zanjo začnejo zbirati podpisi.
- Na spletišču dodajte spletno pasico o evropski državljski pobudi.
- V ustrezne dogodke, ki jih gosti vaša organizacija, vključite informacije o evropski državljski pobudi ter naročite tiskano gradivo za uporabo in distribucijo. Tiskano gradivo je na voljo v vseh uradnih jezikih EU in ga je mogoče brezplačno naročiti.
- Če sodelujete s srednjimi šolami ali skupinami mladih, za navdih pri učenju in skupinsko delo uporabite učno gradivo „Demokracija EU v praksi“.

## Pomembni datumi za komunikacijo o evropski državljanski pobudi

<b>1. april</b>	Obletnica začetka veljavnosti uredbe o evropski državljanski pobudi
<b>Marec</b>	Dogodek ob dnevu evropske državljanske pobude (vsako leto se organizira na drug datum; spremljajte novice v biltenu ali na spletišču evropske državljanske pobude)
<b>9. maj</b>	Dan Evrope (dobra priložnost, da ljudi spodbudite k podpisu državljanskih pobud)
<b>15. september</b>	Mednarodni dan demokracije (dobra priložnost, da ljudi spodbudite k podpisu državljanskih pobud)
<b>Opomniki med šolskim letom</b>	Promovirajte učno gradivo o evropski državljanski pobudi za srednje šole

## Glavna sporočila evropske državljanske pobude

Ozaveščajte ljudi o evropski državljanski pobudi kot mehanizmu državljanskega udejstvovanja. Spodbudite jih, naj se seznanijo s pobudami, za katere se trenutno zbirajo podpisi, in podpišejo tiste, ki jih podpirajo. Za predstavitev pobud v svoji mreži lahko uporabite naslednje pripravljene stavke ali jih ustrezno prilagodite. Ne pozabite uporabiti slike evropske državljanske pobude s [spletišča](#).

Ko vas vprašajo ...	Lahko odgovorite ...
„Kaj je evropska državljanska pobuda?“	<p><b>Evropska državljanska pobuda</b> je orodje participativne demokracije, ki državljanom in državljanke EU <b>omogoča</b>, da povejo svoje mnenje o politikah EU, ki jih zadevajo, tako da predlagajo ideje za nove predpise.</p> <ul style="list-style-type: none"> <li>• Državljan in državljanke EU lahko podpišejo katero koli državljansko pobudo, za katero se trenutno zbirajo podpisi, ali skupaj z drugimi začnejo svojo pobudo.</li> <li>• Skupina sedmih državljanov in državljanek EU lahko predlaga spremembe, ki si jih želijo v EU, nakar imajo na voljo eno leto, da zberejo milijon podpisov podpore.</li> <li>• Če skupini organizatorjev uspe zbrati milijon veljavnih podpisov, se sestanejo z oblikovalci politik in prejmejo uradni odgovor Evropske komisije.</li> </ul>
„Zakaj je evropska državljanska pobuda pomembna zame?“	<p>Z evropsko državljansko pobudo se oblikovalce politik EU <b>opozarja na nove ideje</b>. Evropska državljanska pobuda vam in drugim državljanom in državljanke EU <b>omogoča, da se angažirate v zvezi z vprašanji, ki so vam pomembna</b>, organizatorjem pa lahko pomagata tako, da podprete njihove ideje. Povejte svoje mnenje, tako da podpišete pobude, ki jih podpirate.</p>
„Kako lahko sodelujem pri evropski državljanski pobudi?“	<p>Kot državljan ali državljanke EU lahko:</p> <ul style="list-style-type: none"> <li>• podpišete pobudo, za katero se zbirajo podpisi,</li> <li>• podprete pobudo s prostovoljskim delom, promocijo itd.,</li> <li>• začnete novo pobudo,</li> <li>• ozaveščate o evropski državljanski pobudi.</li> </ul>
„Kaj lahko dosežem s tem, da začnem/podprem evropsko državljansko pobudo?“	<p>Z evropsko državljansko pobudo lahko <b>na ravni EU opozorite na vprašanja, ki so vam pomembna</b>, ter tako:</p> <ul style="list-style-type: none"> <li>• spodbudite razpravo,</li> <li>• ozaveščate javnost,</li> <li>• spodbudite spremembe politik v EU.</li> </ul> <p>Pri organizaciji državljanske pobude razvijate svoje komunikacijske, pogajalske, zagovorniške in druge spretnosti ter širite svojo mrežo.</p>
„Kaj je bilo doslej doseženo z evropsko državljansko pobudo? Zanimajo me primeri uspešnih pobud.“	<p>Po zaslugi evropske državljanske pobude:</p> <ul style="list-style-type: none"> <li>• je bil v EU zaščiten dostop do čiste pitne vode (<a href="#">Right2Water</a>);</li> <li>• so postopki odobritve proizvodov, povezanih z živili, kot so pesticidi, aditivi ali embalažni materiali, pregledni; ni več skrivnih študij, ki jih naroča industrija; (<a href="#">Prepovejmo glifosat</a>)</li> <li>• je več razprav o prihodnjih politikah (npr. prepoved biometričnega nadzora, zdrava tla)</li> <li>• se načrtuje zmanjšanje testiranja na živalih v raziskavah, izobraževanju in usposabljanju (<a href="#">Obvarujmo kozmetiko, proizvedeno brez krutosti</a>)</li> </ul>

- se je Komisija zavezala, da bo opravila oceno učinka prepovedi uvoza, izvoza in tranzita odrezanih plavuti morskih psov ([Ustavimo odstranjevanje plavuti – ustavimo trgovino z njimi](#))

Več informacij o državljskih pobudah, ki so prejele odgovor Komisije, je na voljo na strani [„Zgodbe o uspehu“ na forumu evropske državljske pobude](#).

## Orodja in gradivo za promocijo evropske državljske pobude

V razdelku v nadaljevanju boste našli različna orodja in gradivo, ki so na voljo za pojasnilo/ponazoritev evropske državljske pobude. Gradivo je na voljo v spletni obliki, nekatero pa tudi v tiskani obliki.

Ekipa evropske državljske pobude vam na zahtevo lahko pošlje tudi tiskano gradivo. Navedite: naslov gradiva, ki ga želite razdeljevati, želeni jezik, količino, podatke za dostavo in telefonsko številko kontaktne osebe ter datum, do katerega potrebujete gradivo.

Zahtevek pošljite na naslov: [SG-ECI-COMMUNICATION@ec.europa.eu](mailto:SG-ECI-COMMUNICATION@ec.europa.eu)

### Logotip

Če želite objaviti prispevek o evropski državljski pobudi, se po e-pošti obrnite na ekipo evropske državljske pobude in zaprosite za uradni logotip evropske državljske pobude (v vašem jeziku): [SG-ECI-COMMUNICATION@ec.europa.eu](mailto:SG-ECI-COMMUNICATION@ec.europa.eu).




### Slike v obliki GIF

Slike v obliki GIF (format slikovnih datotek, ki podpira tako animirane kot statične slike) so na voljo v vseh uradnih jezikih EU in se lahko uporabijo za promocijo evropske državljske pobude. Te slike so zabavne, informativne in preproste za uporabo. Različne slike v obliki GIF v svojem jeziku lahko prenesete v [razdelku o družbenih medijih](#).



## ePoster


Ta plakat je zasnovan za digitalne zaslone (na primer televizijski zaslon, zaslone v javnih stavbah ali na avtobusnem postajališču). Lahko se tudi natisne.



## Videoposnetki

Za ozaveščanje o evropski državljanski pobudi je na voljo več videoposnetkov, ki jih je mogoče prenesti. Prenesete jih lahko [tukaj](#).

**Videoposnetek o ambasadurjih evropske državljanske pobude (2024) – na voljo od novembra 2024**    **Evropska državljanska pobuda: pravica, ki jo imate kot državljan/državljanica EU (2022)**



Evropska državljanska pobuda evropskim državljanom in državljanke omogoča, da sodelujejo v evropski demokraciji. V tem videoposnetku je pojasnjeno, kako lahko državljani in državljanke sooblikujejo prihodnost EU, tako da začnejo ali podpišejo pobudo (dolga in kratka različica).

**Kaj je evropska državljanska pobuda? Prezemite pobudo (2018)**



Ali imate idejo, kako se spoprijeti z izzivom, s katerim se sooča Evropa? Z evropsko državljansko pobudo se lahko pridružite drugim Evropejcem in Evropejkam ter pripravite in podprete konkretne predloge na področjih, ki so v pristojnosti Evropske komisije.

**Kaj lahko dosežete z evropsko državljansko pobudo? (2021)**



Štirje organizatorji pobud evropsko državljansko pobudo opišejo z eno besedo.

[1:49 dolga različica](#) | [0:15 kratka različica](#)



## Koliko moči imate? (2018)



Animacija za ozaveščanje o evropski državljanski pobudi.

## Koliko Evropejcev/Evropejk je potrebnih ...? (2018)



Kratek (23-sekundni) humorističen videoposnetek za promocijo evropske državljanske pobude. Nasvet: v svoji objavi o za vas pomembnem vprašanju označite prijatelja ali prijateljico.

## Prispevki za družbene medije

**Opomnik: uporabite hešteg kampanje #EUTakeTheInitiative** (vedno se uporablja v angleščini, tj. se ne prevaja),

Ne pozabite dodati hiperpovezave na spletišče evropske državljanske pobude (na stran v svojem jeziku). Priporočamo [prvo stran](#) ali stran [Iskanje pobude](#).

Slikovno gradivo je na voljo v [razdelku o družbenih medijih](#) na spletišču evropske državljanske pobude.

<b>Glavno sporočilo</b>	Primer besedila za objavo/informacije (1 alineja = 1 ideja za objavo)
<b>Splošno ozaveščanje</b>	<ul style="list-style-type: none"><li>• Poziv vsem državljanom in državljanke EU! Povejte svoje mnenje z evropsko državljansko pobudo. Preberite si več o tem in podpišite predloge, ki jih podpirate. [dodajte hiperpovezavo na stran v svojem jeziku]</li><li>• Uresničite svoje ideje in imejte več besede pri evropskih politikah, ki vplivajo na vaše življenje! Več o tem, kako lahko z evropsko državljansko pobudo opozorite na vprašanje, ki vam je pomembno.</li><li>• Evropska državljanska pobuda vam omogoča, da sooblikujete politike EU. Več o tem, kako lahko podprete pobude o vprašanjih, ki so vam pomembna.</li></ul>
<b>Podpisovanje pobud, za katere se zbirajo podpisi</b>	<ul style="list-style-type: none"><li>• Vplivate lahko na politike EU! Oglejte si vse evropske državljanske pobude, za katere se trenutno zbirajo podpisi, in podpišite tiste, s katerimi se strinjate. [dodajte hiperpovezavo na stran v svojem jeziku]</li><li>• Trenutno zbira podporo [xx] državljskih pobud. Oglejte si njihove teme in s podpisom podprite pobude, s katerimi se strinjate.</li><li>• Evropske državljanske pobude so predlogi državljanek in državljanov za nove predpise EU. Oglejte si evropske državljanske pobude, za katere se trenutno zbirajo podpisi, in podpišite tiste, ki jih podpirate.</li></ul>

	<ul style="list-style-type: none"> <li>• Uporabite svojo pravico in s podpisom podprite evropske državljanske pobude! Različne skupine organizatorjev si prizadevajo zbrati milijon podpisov, da bi lahko z oblikovalci politik EU razpravljali o svojih idejah. Na spletišču evropske državljanske pobude si preberite več o aktualnih pobudah in se odločite, katere pobude želite podpisati:</li> </ul>
<b>Prijava nove državljanske pobude</b>	<ul style="list-style-type: none"> <li>• Evropska komisija je prijavila novo evropsko državljansko pobudo. Več o ciljnih pobude, kot so jih izrazili organizatorji: [dodajte hiperpovezavo]</li> <li>• Prijavljena je bila nova evropska državljanska pobuda! Organizatorji imajo zdaj na voljo šest mesecev, da začnejo zbirati milijon podpisov iz vsaj sedmih držav EU. Če pobuda doseže ta prag, bo Komisija preučila predloge in se sestala z organizatorji pobude, nakar bo odločila o morebitnih ukrepih.</li> <li>• Evropska državljanska pobuda – povejte svoje mnenje o politični agendi EU. Prijavljena je bila nova pobuda. Oglejte si predloge organizatorjev in druge pobude, za katere se trenutno zbirajo podpisi: [dodajte hiperpovezavo na stran v svojem jeziku]</li> </ul>
<b>Dan Evrope</b>	<ul style="list-style-type: none"> <li>• Ali že veste, kako boste 9. maja praznovali #EuropeDay (dan Evrope)? Zakaj ne bi podprli evropske državljanske pobude? To je vaša pravica, ki jo imate kot državljan oziroma državljanke EU! Podpišite pobude, ki jih podpirate. [dodajte hiperpovezavo na stran v svojem jeziku]</li> <li>• Ali ste vedeli, da imajo državljani in državljanke EU pravico podpisati aktualne evropske državljanske pobude? Na ta #EuropeDay (dan Evrope) sodelujte pri oblikovanju Evrope, v kakršni želite živeti.</li> </ul>
<b>Opomnik ob začetku šolskega leta</b>	<ul style="list-style-type: none"> <li>• Kmalu se bo začelo novo šolsko leto! Ali iščete novo gradivo, ki bi ga lahko uporabili pri pouku? Z učnim gradivom o evropski državljanski pobudi bodo dijaki in dijakinje pridobili znanje in veščine, ki jih potrebujejo kot aktivni in angažirani državljani in državljanke EU. Oglejte si ga! [povezava na stran v vašem jeziku: <a href="https://citizens-initiative.europa.eu/schools/eci-educational-toolkit_sl">https://citizens-initiative.europa.eu/schools/eci-educational-toolkit_sl</a>]</li> </ul>

## Kvizi

Spletni kviz, s pomočjo katerega se državljani lahko naučijo več o evropski državljanski pobudi. Na voljo je [tukaj](#); vsebuje šest vprašanj in je na voljo v vseh jezikih EU.

Zabavni kviz za spoznavanje evropske državljanske pobude, ki ga lahko uporabite na dogodkih v zvezi z evropsko državljansko pobudo. Sestavlja ga sedem kartic/vprašanj, obiskovalci dogodka pa lahko v njem sodelujejo tako, da zavrtijo kolo sreče, izvlečejo številke iz posode ... Možnosti so prepuščene vaši ustvarjalnosti.

## Razglednica

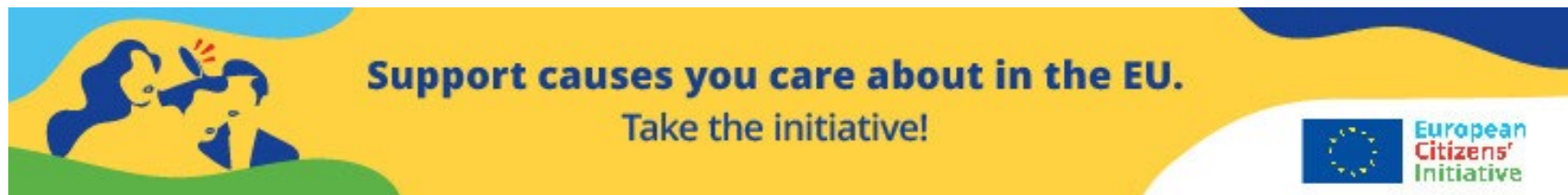
Dvostranska razglednica evropske državljanske pobude je na voljo za prenos v vseh jezikih EU. Za prenos kliknite [tukaj](#). Razglednice v svojem jeziku lahko naročite tudi v tiskani obliki in jih ponudite obiskovalcem v svojem informacijskem centru ali javnem prostoru. Če želite brezplačno prejeti tiskane razglednice v svojem jeziku, se obrnite na ekipo evropske državljanske pobude.



## Spletne pasice

Prenesete lahko tri spletne pasice, ki so na voljo v vseh uradnih jezikih EU in v različnih dimenzijah. Pasice lahko uporabite pri ozaveščanju o evropski državljanski pobudi na svojem spletišču, v biltenu ali po e-pošti.

(728 x 90)



(250 x 250)



(300 x 600)



## Splošni informativni pregled

Splošni informativni pregled evropske državljanske pobude je na voljo za [prenos](#). Preveden je v vse jezike EU in ga lahko naročite v tiskani različici.



## Vodnik po evropski državljski pobudi

Ta izčrpen [vodnik](#) po evropski državljski pobudi (izdaja iz leta 2024) je na voljo za prenos v vseh jezikih EU na spletišču Urada za publikacije EU. Vodnik lahko naročite tudi v tiskani obliki za distribucijo v javnih prostorih vaše organizacije ali na ustreznih dogodkih.



## Za učitelje in mlade: učno gradivo za srednje šole Demokracija EU v praksi

Učno gradivo za srednje šole „**Demokracija EU v praksi – povejte svoje mnenje z evropsko državljsko pobudo**“ je bilo pripravljeno, da bi dijaki in dijakinje v zadnjih letnikih srednje šole lahko pridobili znanje in veščine, ki jih potrebujejo kot aktivni in angažirani državljani in državljanke EU, vključno s praktičnim znanjem o evropski državljski pobudi. Učno gradivo sestavljajo štiri tematski moduli. Začne se s splošnejšimi informacijami o EU ter nadaljuje s konkretnjšimi informacijami in dejavnostmi, povezanimi z evropsko državljsko pobudo.

Učno gradivo se lahko fleksibilno uporabi pri pouku državljske vzgoje ali pri obravnavi ustreznih tem. Vključuje gradivo za učitelje in dijake, predstavitve, videoposnetke in zaključni kviz ter je na voljo v vseh uradnih jezikih EU. Uporabijo ga lahko tudi mladinske organizacije za spodbujanje razprave o aktivnem državljanstvu EU. Učno gradivo je na voljo [tukaj](#).



## Drugi viri

Dodatni viri, ki jih priporočamo:

- infografika foruma evropske državljanske pobude – podatki o državljanskih pobudah po državah in pobudah, zbranih podpisih, organizatorjih, financiranju itd. Ažurira se vsako leto pred poletjem. [Prva stran | Forum evropske državljanske pobude \(europa.eu\)](#)
- forum evropske državljanske pobude ([blogi in zgodbe o uspehu](#)) – osebne izkušnje, nasveti in ugotovitve organizatorjev državljanskih pobud in drugih članov mreže evropske državljanske pobude.

Ali vas zanima več? Na **portalu Povejte svoje mnenje** so na voljo različna orodja, s katerimi lahko državljani in državljanke EU prispevajo k politikam EU. Poleg evropske državljanske pobude obstajajo tudi javna posvetovanja in možnosti za sporočanje povratnih informacij, državljani in državljanke pa se lahko tudi pridružijo razpravi v okviru platforme za udejstvovanje državljanov: [https://have-your-say.ec.europa.eu/index\\_sl](https://have-your-say.ec.europa.eu/index_sl)

## Več informacij

<b>Spletišče</b>	<a href="https://europa.eu">Evropska državljanska pobuda (europa.eu)</a>
<b>Facebook</b>	Spremljajte najnovejše informacije in objavljate svoje dejavnosti, povezane z evropsko državljansko pobudo, v <a href="#">uradni skupini evropske državljanske pobude</a> .
<b>Bilten</b>	<a href="#">Naročite se na bilten   Evropska državljanska pobuda (europa.eu)</a> (izhaja mesečno; strojni prevod v uradne jezike EU)
<b>Viri za organizatorje pobud</b>	<a href="#">Forum evropske državljanske pobude (europa.eu)</a>
<b>Lokalni kontakti</b>	Nacionalne kontaktne točke: <a href="#">Kontaktne točke v državah članicah (europa.eu)</a> Ambasadorji evropske državljanske pobude: <a href="#">Ambasadorji evropske državljanske pobude (europa.eu)</a> Centri Europe Direct: <a href="#">Evropska unija v moji bližini</a>
<b>Vprašanja</b>	Z vprašanji ali naročili tiskanega gradiva se obrnite na: <a href="mailto:SG-ECI-COMMUNICATION@ec.europa.eu">SG-ECI-COMMUNICATION@ec.europa.eu</a>