

A man in athletic wear is running across a grassy field towards a body of water. He is wearing a black t-shirt, teal shorts, and headphones. The background shows a calm lake, distant hills, and a cloudy sky. A splash of water is visible near the runner's feet.

DNA Oyj tammi-kesäkuun 2018 puolivuotiskatsaus

19.7.2018

toimitusjohtaja Jukka Leinonen

talous- ja rahoitusjohtaja Timo Karppinen

Liiketoimintakatsaus

Jukka Leinonen, toimitusjohtaja

Q2 ja H1 2018 liiketoimintakatsaus:

- Keskeistä vuoden 2018 toisella neljänneksellä
- Operatiiviset tunnusluvut ja liittymäkannan kehitys
- DNA:n strategiset tavoitteet ja markkinanäkymät vuodelle 2018

Taloudellinen katsaus

Timo Karppinen, talous- ja rahoitusjohtaja

- Tunnuslukujen kehitys
- Taloudelliset tavoitteet ja osinkopolitiikka





Liiketoimintakatsaus

toimitusjohtaja Jukka Leinonen

Huhti-kesäkuu 2018: Liikevaihtoa kasvattivat mobiililaitemyynti ja matkaviestinpalveluiden kysyntä

Vuoden 2018 tiedot esitetään graafeissa ja taulukoissa IFRS-standardien edellyttämällä tavalla sekä raportoituina soveltaen 1.1.2018 käyttöönotettuja IFRS 15 ja IFRS 9 -standardeja ja oikaistuin IFRS 15 -standardin edellyttämällä tavalla vuonna 2017 noudatettujen liikevaihdon tulotuseriaatteiden mukaisina. Esityksen vertailuanalyysi on laadittu vertailukelpoisilla tiedoilla, jolloin vuoden 2018 tiedot on esitetty oikaistuin vuonna 2017 noudatettujen liikevaihdon tulotuseriaatteiden mukaisina.



Liikevaihto kasvoi 2,8 % ja oli 225,5 miljoonaa euroa (219,3 milj. e)

- Mobiililaitemyynti 21,6 prosenttia vertailukautta korkeammalla tasolla
- Kasvuun vaikutti mobiililaitemyynti ja matkaviestinpalveluliikevaihto*, joka johtui erityisesti matkaviestinliittymien kannan kasvusta ja liikkuvan laajakaistan hyvästä kysynnästä



Erityisesti matkaviestinpalveluiden kysynnän kasvu paransi kannattavuutta, käyttökatteen osuus liikevaihdosta 32,0 %

- Käyttökate kasvoi 6,8 % ja oli 72,2 miljoonaa euroa (67,6 milj. e)
- Käyttökatteen kasvuun vaikuttivat matkaviestinpalveluiden liikevaihdon kasvu ja operatiivisen toiminnan tehokkuus
- Liiketulos kasvoi 13,1 % ja oli 34,5 miljoonaa euroa (30,5 milj. e). Liiketuloksen osuus liikevaihdosta oli 15,3 % (13,9).

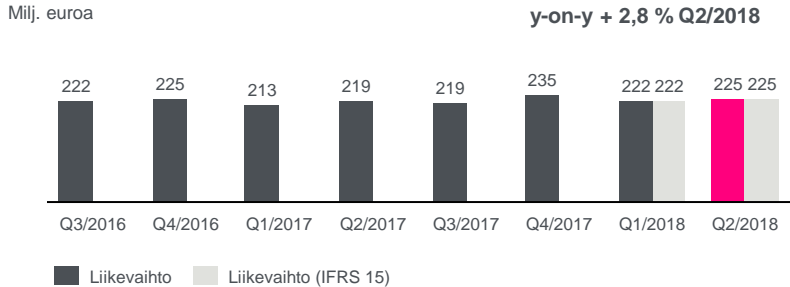


Operatiivisissa tunnusluvuissa hyvää kehitystä

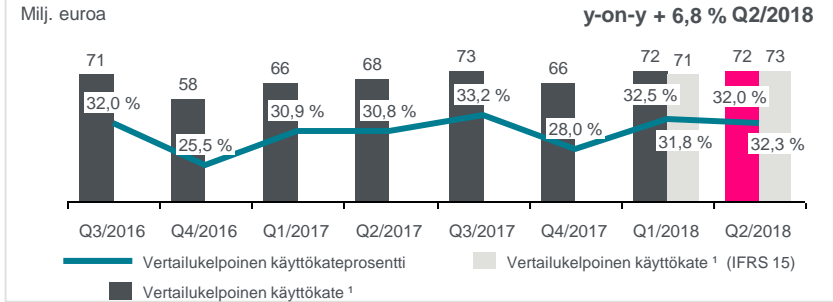
- Matkaviestinnän liittymäkohtainen liikevaihto (ARPU) säilyi vertailukauden tasolla ja oli 18,5 euroa (18,5)
- Matkaviestinnän asiakasvaihtuvuus (CHURN) säilyi vertailukauden tasolla ja oli 15,4 % (15,4)
- Matkaviestinliittymäkanta kasvoi vertailukaudesta 2,7 % ja oli 2 827 000 liittymää (2 754 000)
- Kiinteän verkon liittymämäärä (puhe, laajakaista ja kaapelitelevisio) kasvoi +12 000 liittymällä, ja oli 1 137 000 liittymää

Huhti-kesäkuu 2018 – liikevaihto ja käyttökate kasvoivat

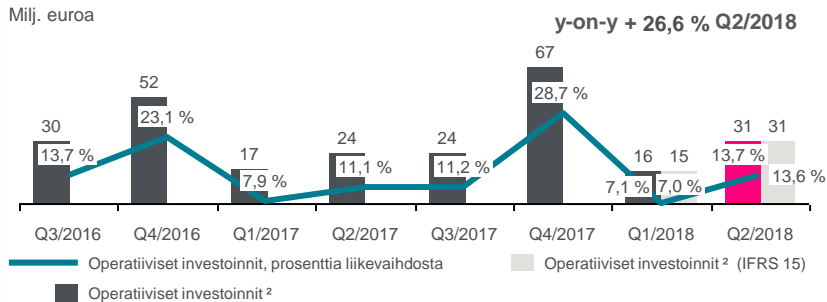
Hyvä matkaviestinpalveluiden (+6,0 %) ja mobiililaitemyynnin liikevaihto (+21,6 %) kasvattivat neljänneksen liikevaihtoa



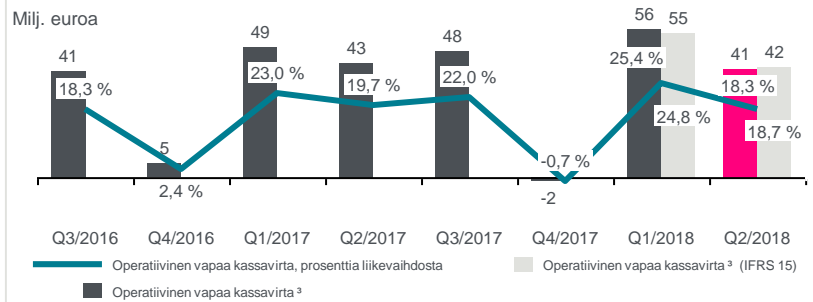
Käyttökate-%¹ parani vertailukaudesta ja oli 32,0 %



Operatiiviset investoinnit² nousivat vertailukaudesta



Operatiivinen vapaa kassavirta³ säilyi lähes vertailukauden tasolla



1. Käyttökate ilman vertailukelpoisuuteen vaikuttavia eriä

2. Operatiiviset investoinnit ilman toimituspaksumia

3. Operatiivinen vapaa kassavirta = vertailukelpoinen käyttökate vähennettynä operatiivisilla investoinneilla

Tammi-kesäkuu 2018: DNA:lla vahva vuosipuolisko

447,8 milj.
euroa
+3,5 %¹

Liikevaihto

2 827 000
+73 000¹

Matkaviestinliittymät

144,5 milj.
euroa
+8,2 %¹

Käyttökate

1 137 000
+12 000¹

Kiinteän verkon liittymät

97,7 milj.
euroa
+5,8 %¹

Operatiivinen vapaa kassavirta

1 092 000
+26 000¹

Kiinteät laajakaista- ja kaapelitelevisioliittymät

418,9 milj.
euroa
1,45

Nettovelka

Nettovelka / käyttökate

17,1 %

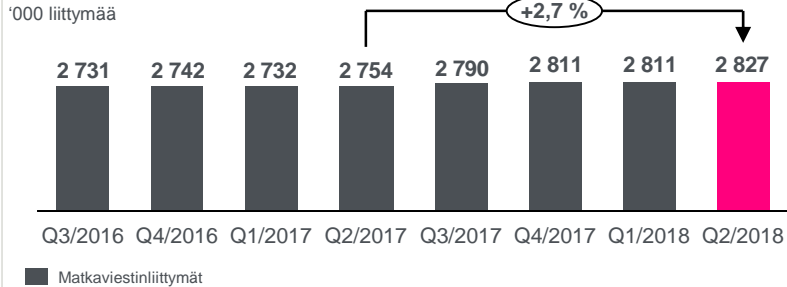
Matkaviestinnän asiakasvaihtuvuus
postpaid-liittymissä

Huom!
1. Verrattuna H1/2017

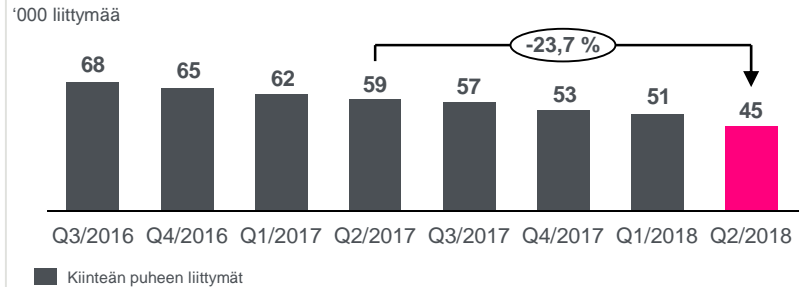
CHURN = asiakasvaihtuvuus

Sekä matkaviestin- että kiinteän verkon liittymäkanta kasvoi

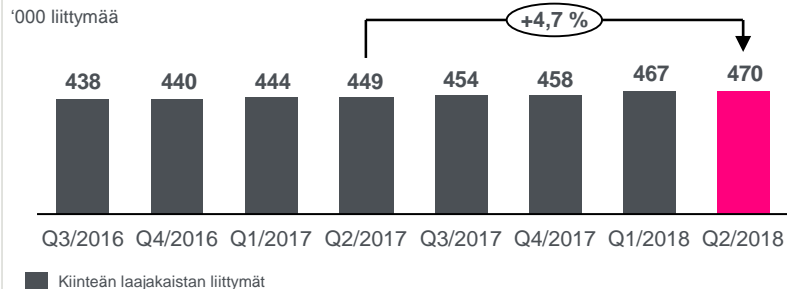
Matkaviestinverkon liittymämäärät kasvoivat vertailukauteen verrattuna 73 000 liittymällä



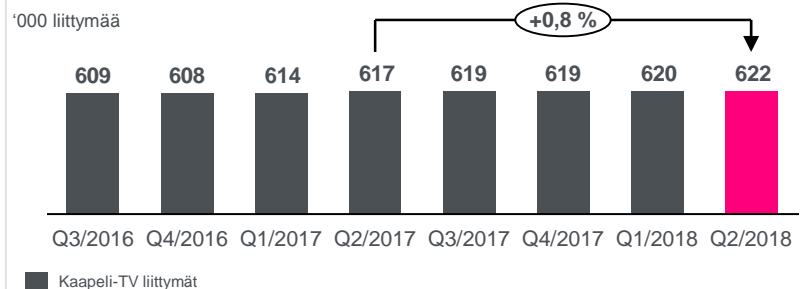
Asiakkaamme luopuivat odotetusti kiinteistä puheliittymistä



Laajakaistaliittymien määrä kasvoi 21 000 liittymällä

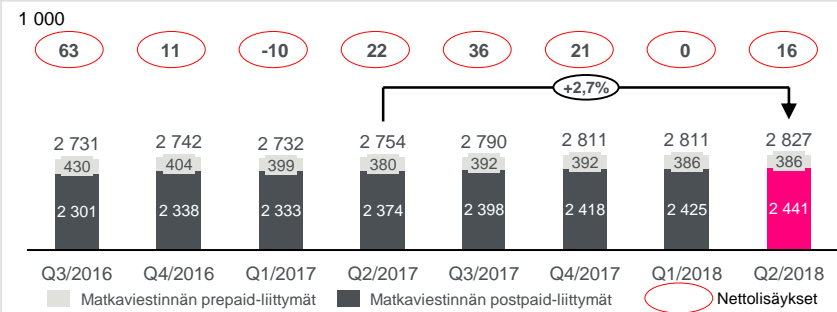


Kaapelitelevisionliittymien määrä kasvoi 5 000 vuoden takaisesta

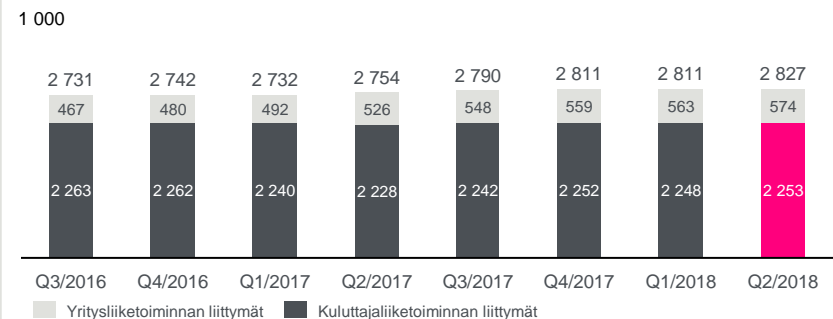


DNA:n matkaviestinverkon liittymämäärät kasvoivat 73 000 liittymällä

Matkaviestinliittymäkantamme kasvoi 2,7% vertailukaudesta



Nettokasvua yritys- ja kuluttajaliiketoiminnan liittymäkannoissa



Keskeistä huhti-kesäkuussa 2018

- Matkaviestinverkon liittymämäärät kasvoivat 73 000 liittymällä vertailukaudesta

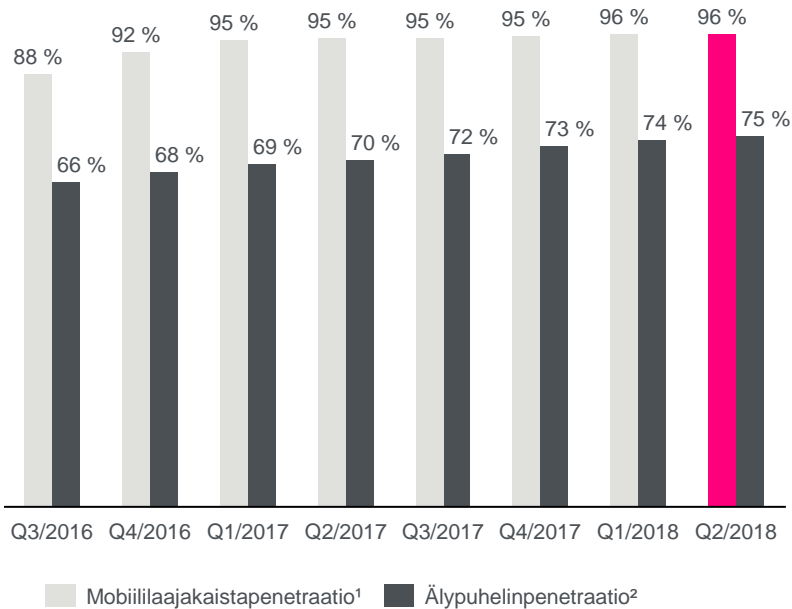
- ✓ + 6 000 prepaid-matkaviestinliittymää
 - ✓ + 67 000 postpaid-matkaviestinliittymää
- tai
- ✓ + 25 000 uutta kuluttaja-asiakkaiden liittymää
 - ✓ + 48 000 uutta yritysasiakasliittymää

- Matkaviestinliittymien määrä kasvoi maaliskuun 2018 lopusta

- ✓ + 5 000 kuluttaja-asiakkaiden liittymää
- ✓ + 11 000 yritysasiakkaiden liittymää

Älypuhelisten ja mobiililaajakaistan penetraatiot kasvavat tasaisesti

Mobiililaajakaista- ja älypuhelinpenetraatio



Keskeistä huhti-kesäkuussa 2018

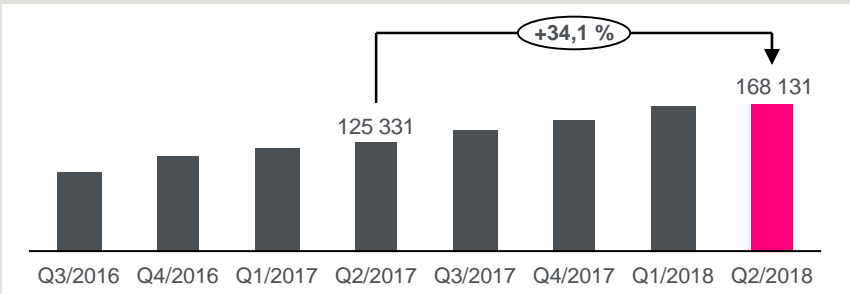
- Älypuhelinpenetraatio jatkoi tasaista kasvuaan ja oli 75 %
 - Käytännössä kaikki markkinoilla myydyt puhelimet olivat älypuhelimia ja niistä lähes kaikissa oli 4G-ominaisuus
- Mobiililaajakaistapenetraatio oli 96 %

1. Dataominaisuuden sisältävät mobiili postpaid ja mobiililaajakaista -liittymät koko mobiili liittymäkannasta, pois lukien M2M-, palvelu-operaattori, prepaid- ja luuriliittymät.
Mobiililaajakaistapenetraation laskentatapa muutettu ja dataominaisuuden sisältäviin liittymiin lisätty yksi liittymätyyppi Q2/2017

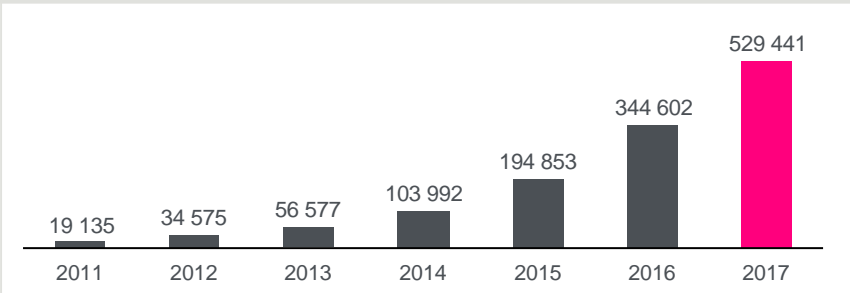
2. iOS (iPhone)-, Bada-, MeeGo-, Android-, BlackBerry-, Symbian 3[™] ja Windows-puhelimet koko puhelinkannasta

Noin 90 % kaikesta mobiilidatasta siirtyi 4G-verkossa

Mobiilidataliikenne (GB, 1 000)



Mobiilidataliikenne (GB, 1 000)



Keskeistä huhti-kesäkuussa 2018

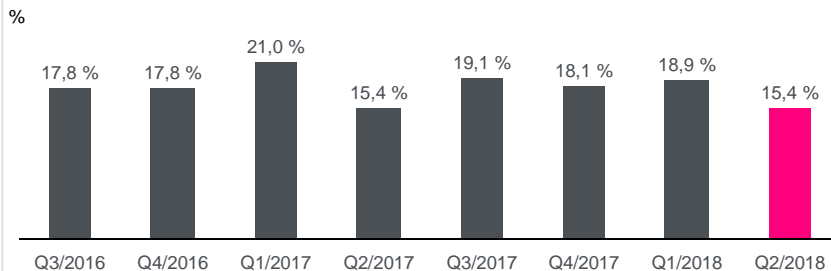
- 4G-liikenne DNA:n verkoissa kasvoi vuoden toisella neljänneksellä 43 % vertailukaudesta
- DNA:n matkaviestinverkon kokonaisdataliikenne kasvoi 34 %, myös liittymäkohtainen tiedonsiirto kasvoi edelleen
- Kahden viime vuoden aikana siirretyn datan määrä on lisääntynyt DNA:n matkaviestinverkossa jopa 120 % ja 5G:n myötä kasvun ennustetaan jatkuvan vahvana

Toisella neljänneksellä matkaviestinnän asiakasvaihtuvuus oli matala, 15,4 %

Matkaviestinnän ARPU (postpaid) säilyi vertailukauden tasolla



Matkaviestinliittymien vaihtuvuus, CHURN (postpaid) laski ensimmäiseen neljännekseen verrattuna



1) Osuus kuluttajaliiketoiminnan mobiililaitteiden postpaid-liittymistä. Kattaa liittymät, joissa tiedonsiirto 50 megabittia sekunnissa tai enemmän

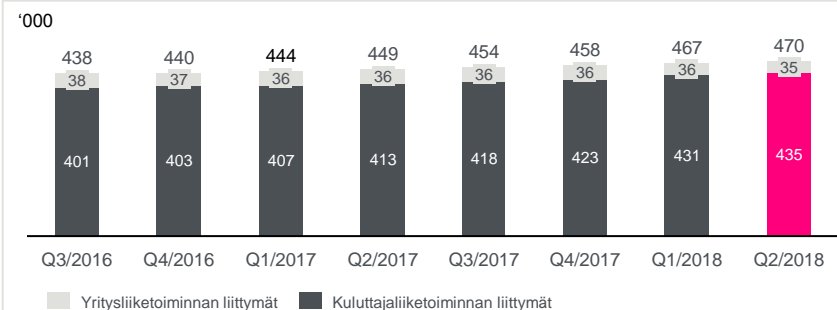
ARPU = liittymäkohtainen liikevaihto
CHURN = matkaviestinnän asiakasvaihtuvuus

Keskeistä huhti-kesäkuussa 2018

- 4G-liittymien kysyntä jatkoi vakaata kasvuaan
 - ✓ 4G-liittymäkanta 57,9 %¹
 - ✓ 4G-liittymien osuus on kasvanut vuoden aikana 7,4 %-yksikköä (Q2/2017: 50,5 %)
 - ✓ 0,3 %:n kasvu ARPU:ssa vertailukaudesta
- Korkea asiakastyytyväisyys ja kykymme vastata nopeasti kilpailijoiden kampanjointiin laski asiakasvaihtuvuutta
 - ✓ CHURN oli 15,4 % (Q2/2017: 15,4%)
 - ✓ CHURN laski maaliskuun 2018 lopusta (Q1/2018: 18,9)

Tasaista kasvua kiinteän laajakaistan ja kaapelitelevision liittymäkannoissa

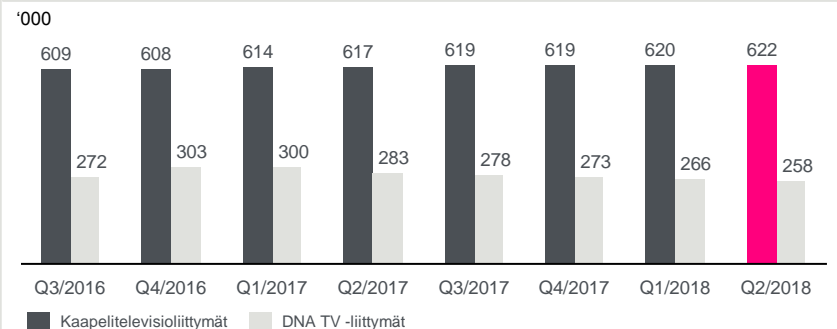
Kiinteän laajakaistan liittymät



Keskeistä huhti-kesäkuussa 2018

- Kiinteän laajakaistan liittymät kasvavat tasaisesti, nettokasvu vertailukaudesta +21 000 liittymää
- Kiinteän verkon laajakaista-asiakkaat siirtyvät edelleen taloyhtiölaajakaistapalveluihin ja suurempiin yhteysnopeuksiin
- Toisen neljänneksen aikana DNA aloitti valokuituyhteyksien rakentamisen Vaasaan siten että ensimmäiset asiakkaat voidaan liittää verkkoon vielä tämän vuoden aikana

Kaapelitelevision liittymämäärät kasvavat tasaisesti



Keskeistä huhti-kesäkuussa 2018

- Kaapelitelevision liittymäkanta kasvoi vertailukaudesta 5 000 liittymällä
- Suoratoisto- sekä tilausvideopalveluiden käytön kasvu jatkui, perinteisen television katseluminuutit laskivat hieman

5G moninkertaistaa käyttäjätiedon nopeudet ja pienentää vasteaikaa

- DNA:n matkaviestinverkkoa on valmisteltu 5G-aikakauteen vuodesta 2016 alkaen ja 5G-palveluiden tarjoamisen kaupallisesti arvioidaan alkavan vuoden 2019 aikana
- Viestintäministeriö on arvioinut aloittavansa 5G-taajuuksien huutokaupan 26.9.2018
- DNA:n runkoverkon kapasiteetti nostetaan uudelle tasolle – töiden valmistuttua DNA:n runko- ja alueverkkojen teho kasvaa 5G-verkon vaatimusten tasolle

Helmikuussa 2017 DNA ja Ericsson testasivat yhdessä 5G-teknologiaa

- Kaupallinen 5G-toiminta alkaa
- 5G-teknikka kapasiteettikerroksena 4G-verkossa
- Mobiililaajakaistan päätoiminnallisuus

- Maankattava 5G-verkko
- Edistykselliset verkkotoiminnallisuudet yleisesti käytössä
- Uudet IoT-toiminnallisuudet
- Pitkälle edennyt verkon virtualisointi

2017

2018

2019

2020

2025

- 5G-tekniiikan pilotointi tuotantoverkkoympäristössä 3,5 gigahertsin (GHz) taajuudella
- Toimilupien huutokaupan on arvioitu alkavan 26.9.2018

- 26 GHz -taajuusalueen käyttö alkaa mahdollistaen paikalliset huippunopeat yhteydet
- 5G-palvelualue laajenee taajamista haja-asutusalueille taajuuksien yhteiskäytön myötä
- 5G-toiminnallisuudet kehittyvät vaiheittain tekniikan kypsyessä

Vahvistamme jatkuvasti kilpailukykyämme perustaa

Huippuammattilaisten tiimi




4G, valokuitu- ja
kaapeliverkot ja
palvelualustat



Modernit IT-järjestelmät
ja analytiikka



Nopeus ja
kustannustehokkuus



Olemme oikealla tiellä strategisten tavoitteidemme saavuttamisen kannalta




Markkinoiden
tyytyväisimmät
kuluttaja- ja
yrityssi asiakkaat

Nousu Suomen
halutuimpien
työnantajien joukkoon



Toimialan paras
taloudellinen kehitys

Markkinoita
nopeampi
kasvu



Markkinanäkymät vuodelle 2018

Suomen talous on kasvu-uralla ja odotamme myös mobiiliverkon palvelumarkkinan kasvavan vuonna 2018. Odotamme kilpailutilanteen säilyvän kireänä

Mobiilidatan käyttö kasvaa edelleen digitaalisten palvelujen ja verkon yli käytettävien videopalvelujen yleistyessä

Niin kotitalouksissa kuin työpaikoilla verkkoon kytkettyjen päätelaitteiden määrä ja IP-pohjaisten viestintäratkaisujen käyttö lisääntyy

Matkaviestinverkon puolella SMS- ja puheliikevaihdon ennustetaan laskevan jonkin verran

Kuluttajamarkkinassa etenkin nopeiden laajakaistaliittymien ja viihdepalveluiden kysynnän arvioidaan kasvavan

Kiinteän verkon puhepalvelumarkkina pienenee edelleen

Teollisen internetin ratkaisujen ja tämän myötä M2M-liittymämäärien (Machine to Machine) kasvun ennustetaan jatkuvan

Pilvi- ja viihdepalveluiden lisääntyvä käyttö kasvattaa asiakkaiden kiinnostusta nopeaan ja suorituskyvyltään tehokkaaseen verkkoon

Talouskatsaus

talous- ja rahoitusjohtaja Timo Karppinen



Positiivista kehitystä keskeisissä tunnusluvuissa

EUR, miljoonaa	Q2/2018*	Q2/2018 oikaistu	Q2/2017	Muutos %	1-6/2018*	1-6/2018 oikaistu	1-6/2017	Muutos %	1-12/2017
Liikevaihto	225,0	225,5	219,3	2,8 %	447,3	447,8	432,7	3,5 %	886,1
Vertailukelpoinen käyttökate	72,6	72,2	67,6	6,8 %	143,3	144,5	133,6	8,2 %	271,8
% liikevaihdosta	32,3 %	32,0 %	30,8 %		32,0 %	32,3 %	30,9 %		30,7 %
Vertailukelpoinen liiketulos	36,0	34,5	30,5	13,1 %	71,2	70,1	59,4	18,1 %	126,6
% liikevaihdosta	16,0 %	15,3 %	13,9 %		15,9 %	15,6 %	13,7 %		14,3 %
Tilikauden tulos	27,0	25,8	22,5	14,8 %	51,4	50,5	43,7	15,7 %	93,1
% liikevaihdosta	12,0 %	11,4 %	10,2 %		11,5 %	11,3 %	10,1 %		10,5 %
Operatiiviset investoinnit	30,6	30,9	24,4	26,6 %	46,1	46,7	41,1	13,6 %	132,9
% liikevaihdosta	13,6 %	13,7 %	11,1 %		10,3 %	10,4 %	9,5 %		15,0 %
Operatiivinen vapaa kassavirta ¹	42,0	41,4	43,3	-4,4 %	97,1	97,7	92,4	5,8 %	138,9
Nettovelka	418,9	418,9	358,3		418,9	418,9	358,3		304,3
Nettovelka / käyttökate	1,44	1,45	1,32		1,46	1,45	1,34		1,12

Huom.

1. Operatiivinen vapaa kassavirta = vertailukelpoinen käyttökate vähennettynä operatiivisilla investoinneilla

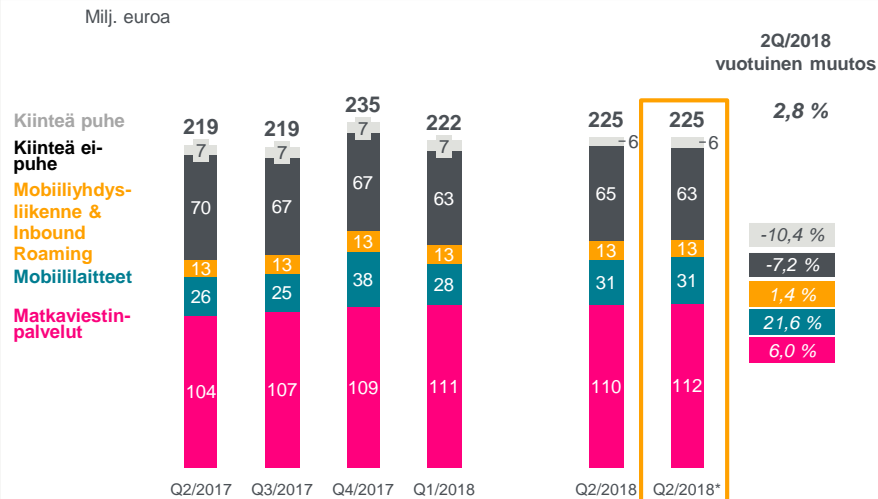
Oikaistut luvut esitetty vuonna 2017 noudatettujen liikevaihdon tuloutusperiaatteiden mukaisina ilman 1.1.2018 käyttöönotetun IFRS 15-standardin vaikutuksia.

*Sisältää IFRS 15



Matkaviestinpalvelujen liikevaihto kasvoi 6 % vertailukauteen verrattuna

Neljänneksen liikevaihtoa tuki vahva mobiililaitteiden myynti ja hyvä kehitys matkaviestinpalveluissa



*Sisältäen IFRS 15

Keskeistä huhti-kesäkuussa 2018

- Matkaviestinpalvelujen liikevaihto kasvoi huhti-kesäkuussa 6,0 % vertailukaudesta
 - ✓ Kasvu johtui erityisesti matkaviestinliittymäkannan kasvusta
 - ✓ Keskimääräinen liittymäkohtainen liikevaihto (ARPU) kasvoi 0,3 % ja oli 18,5 euroa
- Mobiililaitteiden myynti oli vahvaa ja kasvoi +21,6 %
- Kiinteän puheen markkina laski odotetusti edelleen
- Mobiiliyhdyssiikenne laski hieman vertailukaudesta
- Vertailukauden jälkeen kiinteä ei-puhe -laskutukseen on vaikuttanut heikentävästi antenniverkon maksu-tv-kanavien peittoalueen pientyminen (uusi DVB-T2-lähetystekniikka)

Kannattavuutta vahvasti kasvanut matkaviestinpalveluiden liikevaihto ja operatiivisen toiminnan tehokkuus

Q2/2018: Kuluttajaliiketoiminta

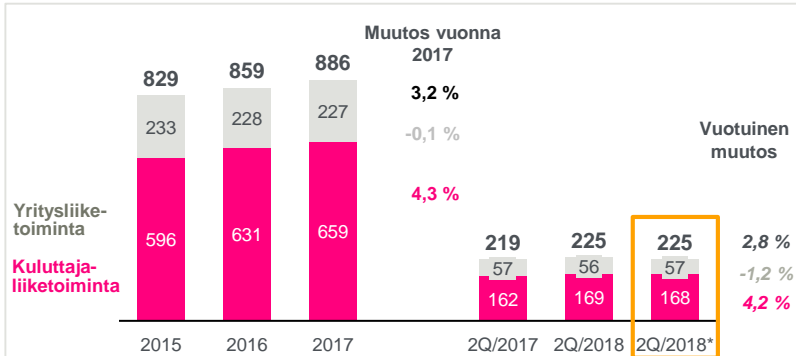
Liikevaihto 169,1 milj. euroa (+ 4,2 %)

- + Liikevaihtoon vaikutti myönteisesti matkaviestinpalveluiden kysynnän kasvu ja mobiililaitemyynti
- + Matkaviestinliittymien¹ ARPU kasvoi + 3,4 % ja oli 20,4 euroa

Käyttökate oli 55,8 milj. euroa (+13,2 %)

- + Käyttökate kasvasivat matkaviestinpalveluiden liikevaihdon kasvu ja operatiivisen toiminnan tehokkuus

Liikevaihto, milj. euroa



Q2/2018: Yrityслиike-toiminta

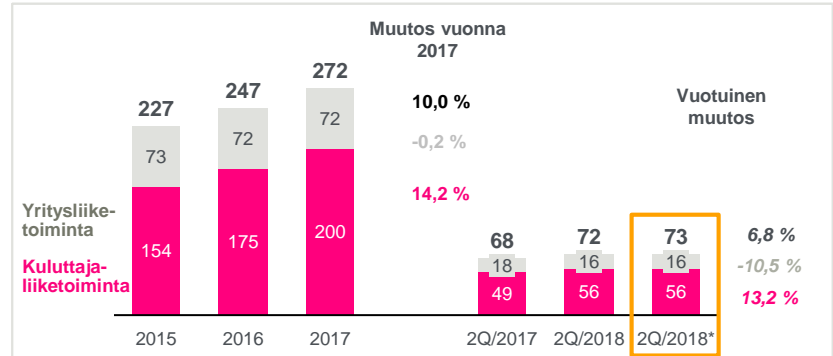
Liikevaihto 56,4 milj. euroa (-1,2 %)

- Matkaviestinliittymien² ARPU laski vertailukaudesta ja oli 11,9 euroa
- Uusien asiakkaiden laskutuksen ajoittuminen vuoden jälkipuoliskolle

Käyttökate 16,4 milj. euroa (-10,5 %)

- Vertailukauden käyttökate paransi tyhjen toimitilojen varausten purku
- + Operatiivinen käyttökate säilyi vertailukauden tasolla

Vertailukelpoinen käyttökate, milj. euroa

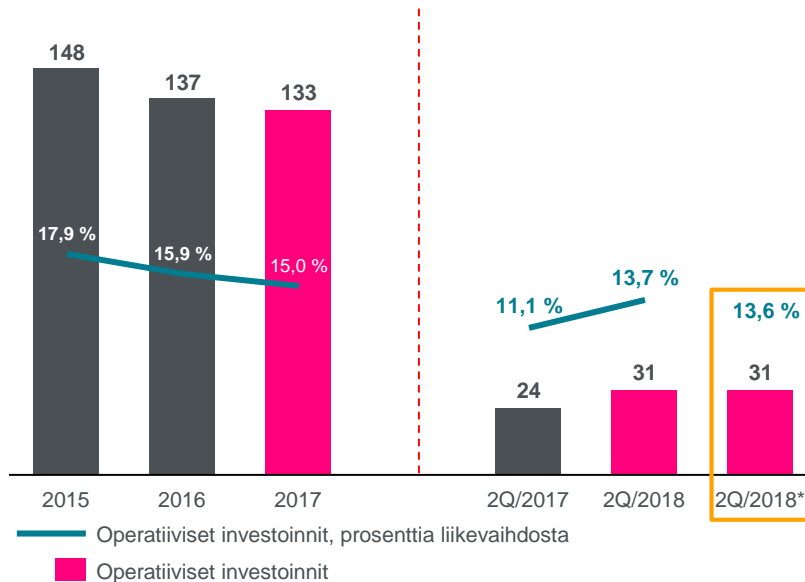


1 Kuluttaja-asiakkaiden matkaviestinliittymät
2 Yritysassiakkaiden matkaviestinliittymät

Operatiiviset investoinnit nousivat hieman vertailukaudesta

Operatiiviset investoinnit olivat huhti-kesäkuussa 13,7 % liikevaihdosta¹

Milj. euroa



*Sisältäen IFRS 15

Keskeistä huhti-kesäkuussa 2018

- Operatiiviset investoinnit kasvoivat vertailuneljänneksestä 26,6 % ja olivat 30,9 miljoonaa euroa (24,4) eli 13,7 % liikevaihdosta (11,1)
- Arvioimme koko vuoden operatiivisten investointien pysyvän suunnilleen viime vuoden tasolla

Keskeiset investoinnit vuoden 2018 alkupuoliskolla

- Merkittävimmät yksittäiset investoinnit katsauskaudella kohdistuivat 4G-verkkojen kapasiteetin lisäykseen sekä kuituverkkoihin ja siirtojärjestelmiin
- Toimilupamaksuja maksettiin helmikuussa 700 MHz:n taajuudesta 4,4 milj. euroa

¹Operatiiviset investoinnit eivät sisällä toimilupamaksuja

Operatiivinen vapaa kassavirta hyvällä tasolla

Rahavirta, yhteenveto

Milj. EUR	2015	2016	2017	1-6/2017	1-6/2018	1-6/2018*
Vertailukelpoinen käyttökate	227	247	272	134	144	143
Operatiiviset investoinnit	(148)	(137)	(133)	(41)	(47)	(46)
Operatiivinen vapaa kassavirta	79	110	139	92	98	97
<i>prosenttia liikevaihdosta</i>	9,5 %	12,8 %	15,7 %	21,4 %	21,8 %	21,7 %
<i>oper. vapaa kassavirta / vertailukelpoinen käyttökate</i>	34,7 %	44,6 %	51,1 %	69,2 %	67,7 %	67,8 %
Maksetut korot, netto	(8)	(9)	(9)	(5)	(16)	(16)
Maksetut tuloverot	2	(5)	(26)	(10)	(2)	(2)
Oikaistu nettokäyttöpääoman muutos	38	(1)	19	(26)	(51)	(51)
Varausten muutos	(9)	(2)	(5)	(3)	(2)	(2)
Vapaa kassavirta omalle pääomalle	101	93	119	48	27	27
<i>prosenttia liikevaihdosta</i>	12,2 %	10,8 %	13,4 %	11,1 %	6,1 %	6,1 %

*Sisältäen IFRS 15

Keskeistä huhti-kesäkuussa 2018

- Operatiivinen vapaa kassavirta hyvällä tasolla
 - + Vertailukautta selkeästi korkeampi käyttökate
 - + Operatiivinen vapaa kassavirta +5,8% vertailukauteen nähden

- Vapaa kassavirta omalle pääomalle vahvistui > 30 milj. euroa toisella neljänneksellä (Q1/2018: -3,5 milj. euroa)
 - Ensimmäisellä neljänneksellä toteutuneiden joukkovelkakirjalainojen uudelleen rahoituksesta johtuneet korkeammat kustannukset heikensivät kassavirtaa
 - Käyttöpääoma kasvoi maksetuista, viime vuoden lopun korkeista investoinneista johtuneista, ostovelosta

Edullinen pääomarakenne

Velkakustannuksen keskiarvo laskenut 1,53 % (Q1/2018: 2,33 %)

	Maturiteetti	Nimellisarvo (milj. euroa)	Kirjanpitoarvo (milj. euroa)	Velka- kustannukset
Vakuudeton joukkovelkakirjalaina, jolla 1,375% kuponnikorko	maaliskuu 2025	250	241	1,43 %
Vakuudeton joukkovelkakirjalaina, jolla 2,875 %:n kuponnikorko	maaliskuu 2021	60	60	2,93 %
Vakuudeton joukkovelkakirjalaina, jolla 2,625 %:n kuponnikorko	marraskuu 2018	40	40	2,73 %
Lainat rahoituslaitoksilta ja yritystodistukset		101	101	0,49 %
Yhteensä		451	442	1,53 %
Rahavarat			-24	
Nettovelka			419	
Nettovelka/käyttökate¹			1,45	

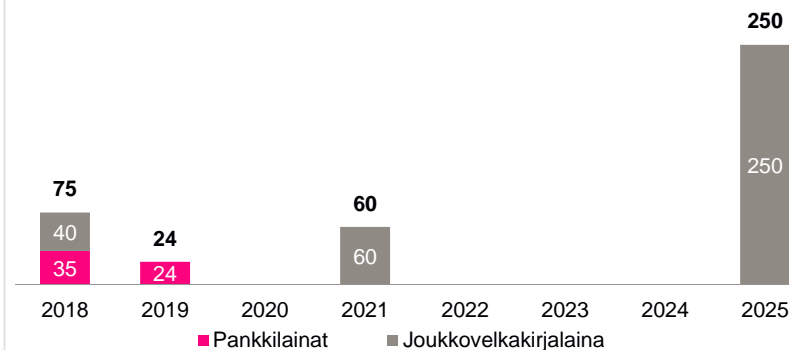
DNA sai maaliskuussa 2018 pitkäaikaisen luottoluokituksen

Luottoluokitus	BBB (S&P)
Näkymät	Vakaat

1. Määritelmä: Nettovelka / vertailukelpoinen käyttökate vuoden alusta (oikaistu)

Lainojen erääntymisaikataulu, milj. euroa

Nostamatta 150 miljoonan euron syndikoitu luottoliimitisopimus,
joka tarjoaa maksuvalmiutta ja -joustokykyä



Taloudelliset tavoitteet ja voitonjakopolitiikka¹⁾

DNA:n tulosohjeistus vuodelle 2018 ennallaan

- DNA:n liikevaihdon ja vertailukelpoisen liiketuloksen vuonna 2018 arvioidaan pysyvän vuoden 2017 tasolla. DNA:n rahoitusaseman ja maksuvalmiuden arvioidaan pysyvän hyvänä.

Tulosohjeistus vuodelle 2018 on esitetty vuonna 2017 noudatettujen liikevaihdon tulostusperiaatteiden mukaisina ilman 1.1.2018 käyttöönotetun IFRS 15-standardin vaikutuksia.

Keskipitkän aikavälin taloudelliset tavoitteet

- Markkinoiden keskiarvoa nopeampi liikevaihdon kasvu
- Käyttökateprosentti vähintään 32 %
- Operatiiviset investoinnit² alle 15 % liikevaihdosta

Velkaantumisen mittari

- Nettovelan suhde käyttökatteeseen alle 2,0
 - joka voi väliaikaisesti ylittyä, jos DNA:lle tarjoutuu mahdollisuus tehdä houkuttelevia täydentäviä yrityskauppoja nykyisillä markkinoillaan

Voitonjakopolitiikka ja osinko

- Yhtiö tavoittelee osingonmaksusuhdetta, joka on noin 70 - 90 prosenttia DNA:n tilikauden vapaasta kassavirrasta omalle pääomalle
- DNA maksoi huhtikuussa osinkoa 0,46 euroa / osake, ja pääoman palautuksena 0,17 euroa / osake. Lisäksi ylimääräisenä pääoman palautuksena 0,47 euroa / osake.
- Yhteensä osinkona ja pääoman palautuksena 1,10 euroa/osake eli 145 milj. euroa. Osinkotuotto 7,0 % (31.12.2017)

1) DNA:n keskipitkän aikavälin taloudelliset tavoitteet eivät huomioi 1.1.2018 käyttöönotetun IFRS15-standardin ja 1.1.2019 käyttöönotettavan IFRS16-standardin vaikutuksia. DNA jatkaa mainittujen standardien käyttöönoton vaikutuksien arvioimista ja päivittää tavoitteita tarvittaessa.

2) Operatiiviset investoinnit eivät sisällä lisenssi-investointeja.

Kiitos!

Lisätietoja:
DNA:n sijoittajasuhteet
Marja Mäkinen
+358 44 044 1262,
marja.makinen@dna.fi

Keskeiset suorituskyvyn mittarit

Matkaviestinnän keskeiset tunnusluvut

	2015	2016	2017	2Q/2017	2Q/2018	2Q/2018*
Matkaviestinnän liikevaihto (milj. EUR)	499	539	586	142	154	156
Matkaviestinpalvelut	343	375	420	104	110	112
Mobiililaitteet	92	111	114	26	31	31
Yhdysliikenne ja verkkoierailut	64	53	52	13	13	13
Matkaviestinliittymät (tuhatta)	2 621	2 742	2 811	2 754	2 827	2 827
Postpaid	2 199	2 338	2 418	2 374	2 441	2 441
Prepaid	422	404	392	380	386	386
Kuluttajaliiketoiminta	2 183	2 262	2 252	2 228	2 253	2 253
Yritysliiketoiminta	438	480	559	526	574	574
Matkaviestinnän liittymäkohtainen liikevaihto (euroa/kk)						
Postpaid	17,0	17,1	18,4	18,5	18,5	18,4
Prepaid	4,1	3,8	3,8	3,7	3,5	3,5
Kuluttajaliiketoiminta (postpaid)	17,7	18,0	19,6	19,7	20,4	20,3
Yritysliiketoiminta (postpaid)	14,6	13,9	13,8	13,9	11,9	11,9
Matkaviestinnän asiakasvaihtuvuus (%)						
Postpaid	16,0 %	16,1 %	18,3 %	15,4 %	15,4 %	15,4 %

Huom.

1. Ei sisällä M2M-liittymiä
2. Pitää sisällään yhdysliiketoiminnan

Kiinteän verkon keskeiset tunnusluvut

	2015	2016	2017	2Q/2017	2Q/2018	2Q/2018*
Kiinteän verkon liikevaihto (milj. EUR)	330	320	300	77	71	69
Muut kuin puhepalvelut	294	288	273	70	65	63
Puhepalvelut	36	32	28	7	6	6
Kiinteän laajakaista liittymät (tuhatta)	436	440	458	449	470	470
Kuluttajaliiketoiminta	394	403	423	413	435	435
Yritysliiketoiminta	42	37	36	36	35	35
Kiinteän puheen liittymät (tuhatta)	78	65	53	59	45	45
Kuluttajaliiketoiminta	37	30	25	27	23	23
Yritysliiketoiminta	41	35	29	32	22	22
Kaapelitelevisioliittymät (tuhatta)	606	608	619	617	622	622