

Julkinen




Osavuosisikatsaus tammi-kesäkuu 2013






Sisältö

- Toimitusjohtajan katsaus – Riitta Tiuraniemi
 - Kauden keskeiset tapahtumat
 - Avainluvut Q2 ja H1
 - Liittymämäärät
 - Markkinatilanne ja vuoden 2013 näkymät
- Talousjohtajan katsaus – Timo Karppinen
 - Liikevaihto ja käyttökate
 - Liikevoitto ja rahoituksellinen asema
 - Kuluttaja- ja yritysliiketoiminta
 - Investoinnit
- Liiteaineisto



Q2/2013 keskeiset tapahtumat

- Liikevaihto laski, mikä johtui pääosin yhdysliikennemaksujen alenemisesta
- Käyttökate pysyi lähes samalla tasolla ja siihen vaikutti luottotappiokirjauksen lisäys
- Liikevoitto laski alentuneen käyttökateen ja lisääntyneiden poistojen vuoksi.
- Matkaviestinliittymäkanta kasvoi
- Kiinteän verkon liittymäkanta laski hieman. Lasku johtui pääosin lankapuhelinliittymien vähenemisestä.
- Älypuhelimille tarkoitetut uudet DNA Äly ja DNA Älypaketti -liittymät tulivat markkinoille
- Mobiililaajakaistan tuotteet uudistuivat, DNA Veppi-tuotteet tuotiin markkinoille huhtikuussa
- DNA WELHO Viihdytyskaista mahdollistaa televisio-ohjelmien tallentamisen ja katselun eri päätelaitteilla
- Uusi laajakaistatarjooma, DNA WELHO Überkaista, käsittää kolme huomattavan suurta nopeutta: 50 Mb/s, 100 Mb/s ja 350 Mb/s.
- DNA kertoi tuovansa loppuvuoden aikana markkinoille yhdessä 3V Transaction Servicesin kanssa mobiilimaksamisen palvelut DNA Täpäkki -tuotenimellä
- Helsingin Sanomat ja Apple iPadin nyt yhdessä paketissa, yhteistyö Sanoma Newsin kanssa
- PlusTV:n osto Teracom Groupin kanssa, odottaa KKV:n hyväksyntää



Avainluvut


• Q2/2013 YoY

- Liikevaihto laski hieman eli 4,2 % ja oli 183,5 milj. euroa
- Käyttökate oli lähes samalla tasolla ja oli 47,4 milj. euroa eli 25,8 % liikevaihdosta
- Liikevoitto laski 34,3 % 11,3 milj. euroon
- Matkaviestinliittymäkanta oli 2 426 000 (2 376 000)
- Kiinteän verkon liittymämäärä oli 1 011 000 (1 034 000)
- Matkaviestinnän CHURN* nousi hieman 14,6 %:iin

• 1-6 / 2013 YoY

- Liikevaihto laski 2,3 % 369,5 milj. euroon
- Käyttökate kasvoi 7,9 % 95,1 milj. euroon
 - Toiminnan tehostuminen uudelleenjärjestelyjen vuoksi
- Liikevoitto laski 4,5 % 23,5 milj. euroon
 - Kasvaneet poistot


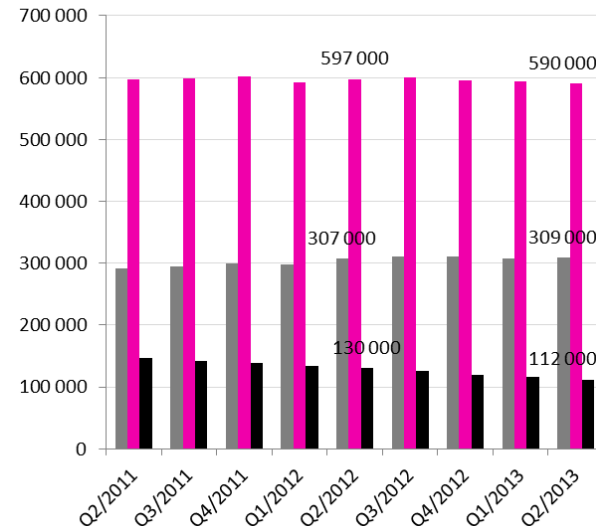
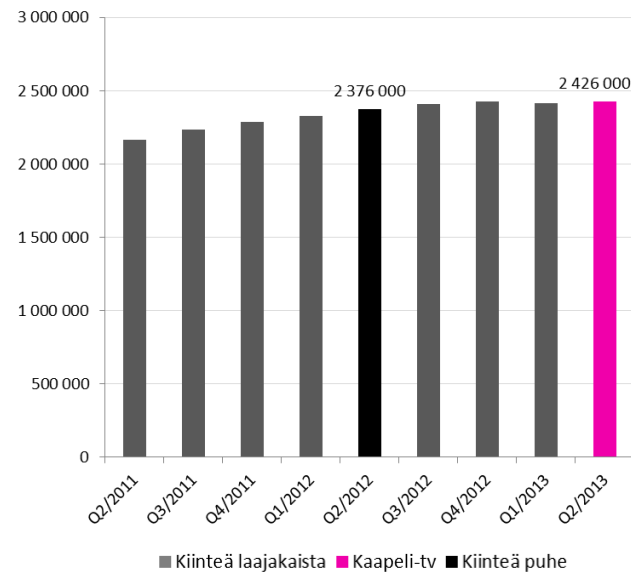
* CHURN = Vaihtuvuus



Liittymämäärät

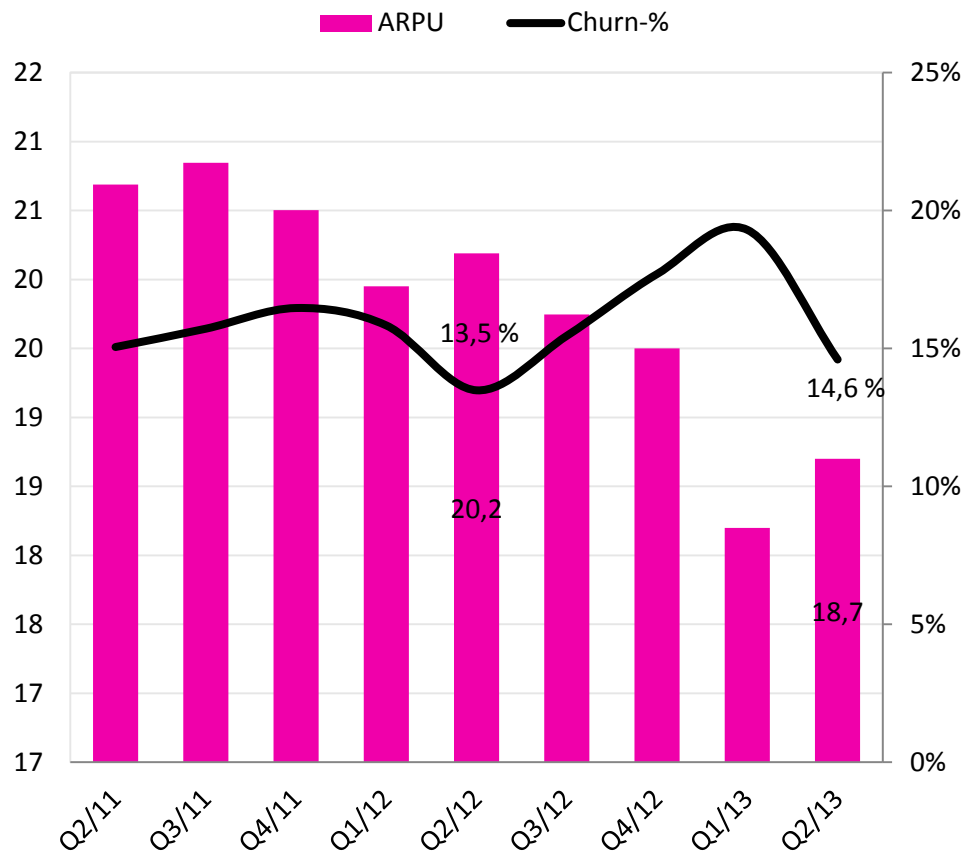
- Matkaviestinliittymäkanta kasvoi 2,1 % 2 426 000 liittymään (Q2/2012: 2 376 000)
- Kiinteän verkon liittymämäärä pieneni kokonaisuutena laajakaistan kasvaessa
 - Kaapeli-tv 590.000 (597.000)
 - Kiinteä laajakaista 309.000 (307.000)
 - Puhelut 112.000 (130.000)

Matkaviestinliittymät





ARPU* ja churn mobiililiiketoiminnassa

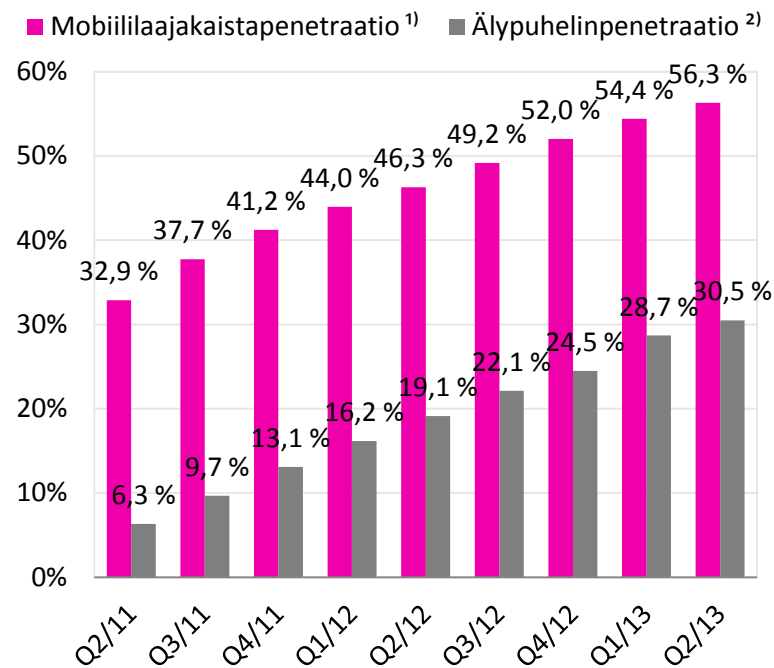


* ARPU = liittymäkohtainen liikevaihto

Mobiililaajakaista ja älypuhelimet

- Älypuhelinien osuus kasvoi edelleen voimakkaasti
- Myös mobiililaajakaistan osuus liittymäkannasta kasvoi olennaisesti

Penetraatiot DNA:n verkossa



1) Mokka- ja Liikkuva laajakaista -lisäpalvelun liittymät koko mobiililiittymäkannasta, pois lukien M2M-, palveluoperaattori, prepaid- ja Luuriliittymät

2) iOS (iPhone)-, Bada-, MeeGo-, Android-, Blackberry-, Symbian 3^ ja Windows-puhelimet koko puhelinkannasta



Julkinen



Markkinanäkymät

Markkinatilanne ja sääntely

Kuluttaja- markkina


- Kilpailu tasaantui
- Liikkuvan ja kiinteän laajakaistan myynti kasvoi voimakkaasti uusien tuotteiden myötä
- Päätelaitemyynnin kasvu hidastui
- Kiinteistölaajakaistapalveluiden kysyntä jatkui tasaisena
- Viihdepalveluiden kysyntä pysyi hyvällä tasolla

Yritys- markkina

- Kuluttajistuminen etenee
- Yritysten halukkuus vaihtaa liittymiä sekä investointihalukkuus laskussa taloustilanteen vuoksi
- Kiinnostus toimistoviestinnän palveluita kohtaan kasvussa


Sääntely

- EU:n komissio on esitellyt uusia suunnitelmiaan sääntelyn muuttamisesta mm. roamingissa
- 800 MHz taajuushuutokauppa edelleen käynnissä
- Lainsäädännön uudistaminen tietoyhteiskuntakaareksi etenee, hallituksen esitys tulossa todennäköisesti loppuvuoden aikana




Katsauskauden jälkeiset tapahtumat

- DNA toi 4.7.2013 ensimmäisenä Suomessa markkinoille matkapuhelinliittymän, joka mahdollistaa rajattoman puhelimenkäytön kiinteään kuukausihintaan
- *DNA Rajaton 4G* -liittymässä asiakas saa kiinteällä kuukausimaksulla rajattoman datan ja kaikki kotimaan puhelut sekä teksti- ja multimediamviestit mihin tahansa kotimaiseen normaalihintaiseen liittymään. Liittymän datanopeus on 4G LTE -verkossa tyypillisesti 20 – 80 Mbit/s ja parhaimmillaan jopa 150 Mbit/s



Näkymät vuodelle 2013

- Yleinen taloustilanne ilmenee kuluttajien ja yritysten yleisenä varovaisuutena
- Kilpailu yritysmarkkinassa jatkuu suhteellisen kireänä, kuluttajamarkkina näyttää tasaantuvan
- Päätelaitteiden myynnin kasvu rauhoittuu
- Toimialamurros jatkuu ja IP-pohjaiset viestintäratkaisut yleistyvät
- Yritysasiakkaiden päätöksenteko uusien tuotteiden käyttöönotossa hidastuu
- Uudet palvelut tuovat kasvun mahdollisuuksia



DNA:n näkymät vuodelle 2013

- Liikevaihdon ja liikevoiton arvioidaan alenevan jonkin verran
- Rahoitusaseman arvioidaan säilyvän samalla hyvällä tasolla

Ensimmäisellä vuosineljänneksellä koko vuoden 2013 liikevaihdon arvioitiin pysyvän samalla tasolla ja liikevoiton hieman alenevan kasvavien poistojen vuoksi. Konsernin rahoitusaseman arvioitiin pysyvän samalla hyvällä tasolla.



Julkinen



Taloudellinen katsaus



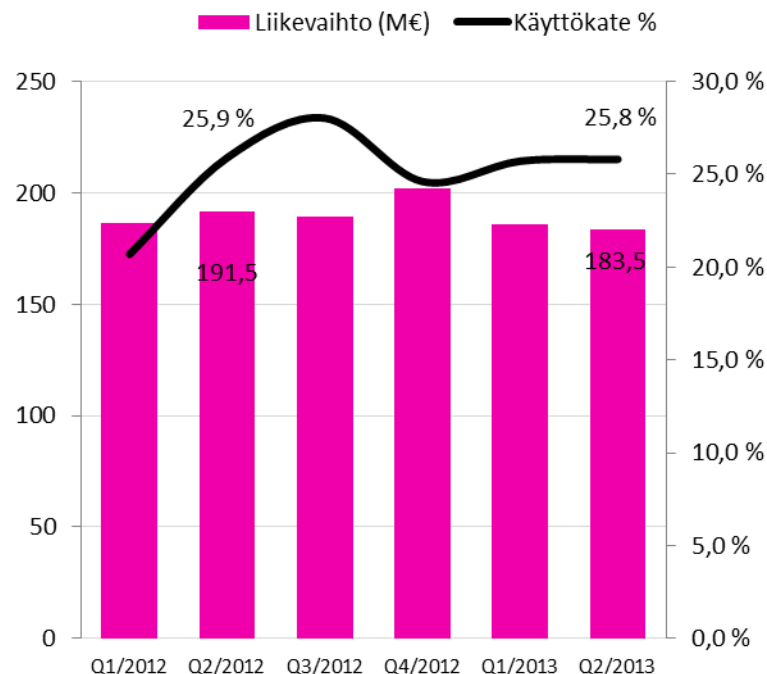
Liikevaihto ja käyttökate

Q2

- Liikevaihto laski 4,2 % 183,5 milj. euroon (191,5)
 - Päätelaitemyynti hidastui
 - Yhdysliikennehinnat laskivat
- Käyttökate laski 4,3 % 47,4 milj. euroon (49,6) eli 25,8 %:iin liikevaihdosta (25,9)
 - Luottotappiokirjaus kasvoi

1-6/2013

- Liikevaihto laski 2,3 % 369,5 milj. euroon (378,1)
- Käyttökate kasvoi 7,9 % 95,1 milj. euroon (88,7) eli 25,7 %:iin liikevaihdosta (23,3)
 - Operatiivinen tehostuminen




Liikevoitto ja rahoitusasema

1-6/2013 Liikevoitto

- Q2 Liikevoitto laski 34,3 % 11,3 milj. euroon (17,1) eli 6,2 %:iin liikevaihdosta (9,0)
 - Alentunut käyttökate
 - Lisääntyneet poistot
- 1-6 / 2013 Liikevoitto laski 4,5 % 23,5 milj. euroon (24,6) eli 6,4 %:iin liikevaihdosta (6,5)
 - Kasvaneet poistot

1-6/2013 Rahoitusasema

- Rahavirta investointien jälkeen oli 14,8 milj. euroa (12,7)
- Nettovelka / käyttökate oli 1,50 (1,57)
- Likvidien varojen ja nostamattomien luottolimiittien määrä oli 222,7 milj. euroa (223,2)



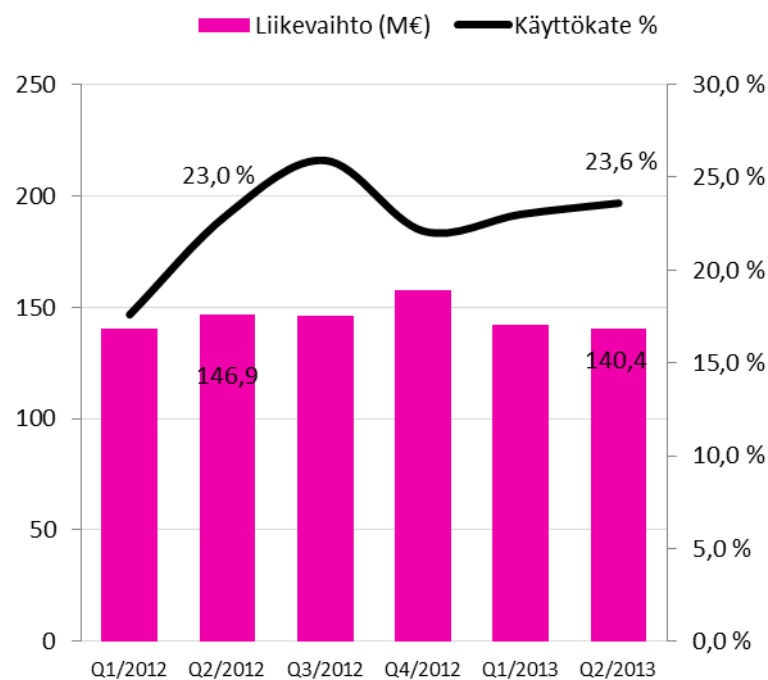
Kuluttajaliiketoiminnan kehitys

Q2

- Liikevaihto laski 4,4 % 140,4 milj. euroon (146,9)
- Käyttökate säilyi vertailukauden tasolla ja oli 33,1 milj. euroa (33,8) eli 23,6 % liikevaihdosta (23,0)
- Liikevoitto laski 9,2 milj. euroon (12,4)

1-6/2013

- Liikevaihto laski 1,6 % 282,7 milj. euroon (287,4)
- Käyttökate kasvoi 12,6 % 65,9 milj. euroon (58,6)
 - Operatiivinen tehostaminen
 - Myynnin kulujen aleneminen
 - Matkaviestinliittymämäärän kasvu
- Liikevoitto kasvoi 11,9 % 18,5 milj. euroon (16,5)




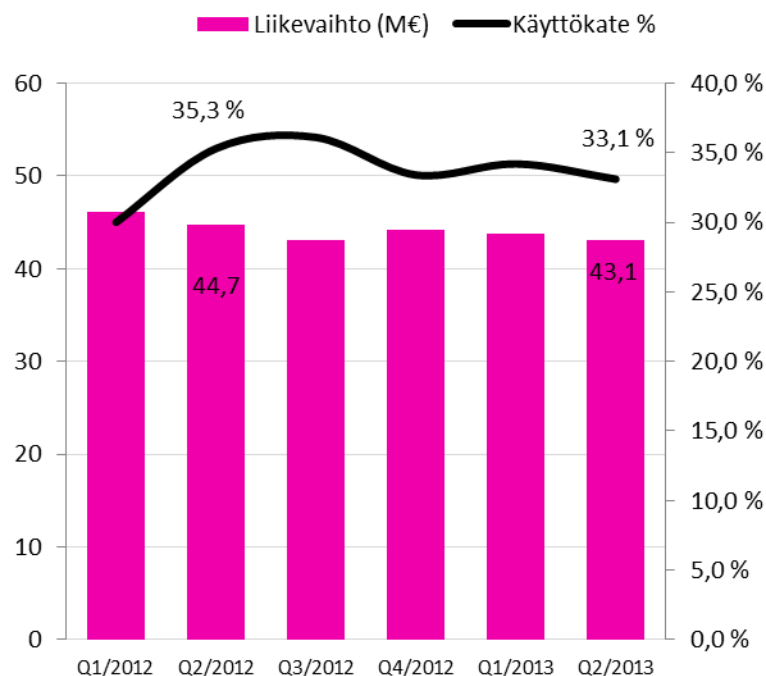
Yrityслиiketoiminnan kehitys

Q2

- Liikevaihto laski 3,6 % 43,1 milj. euroon (44,7)
- Käyttökate laski 9,6 % 14,3 milj. euroon (15,8) eli 33,1 %:iin liikevaihdosta (35,3)
- Liikevoitto laski 2,1 milj. euroon (4,8)

1-6/2013

- Liikevaihto laski 4,4 % 86,8 milj. euroon (90,8)
 - Yhdysliikennehintojen lasku
 - Kiinteän verkon puhpalvelujen aleneva liikevaihto
- Käyttökate säilyi vertailukauden tasolla ja oli 29,2 milj. euroon (29,6) eli 33,6 % liikevaihdosta (32,6)
- Liikevoitto laski 5,0 milj. euroon (8,1)




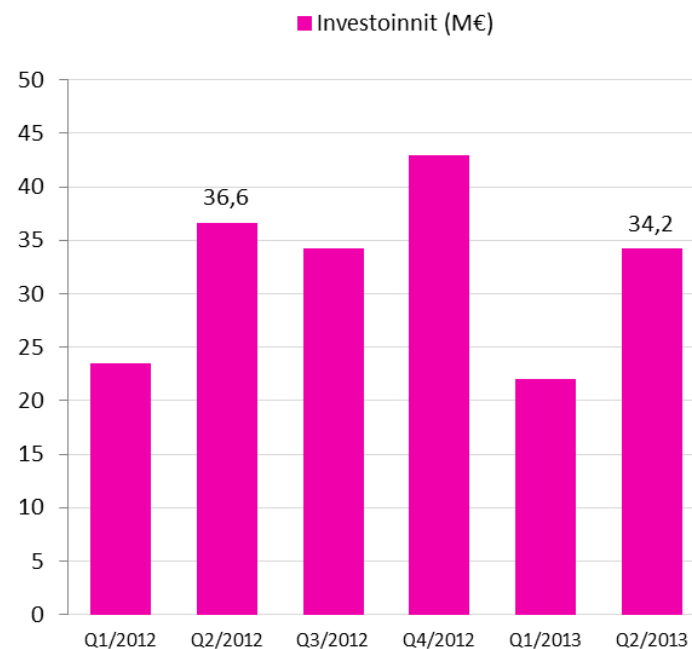
Investoinnit

Q2

- Investoinnit 34,2 milj. euroa (36,6)
 - 18,6 % (19,1) liikevaihdosta
- Suurimmat investoinnit 3G- ja 4G-verkkoihin sekä kuitu- ja siirtojärjestelmiin

1-6/2013

- Investoinnit 56,2 milj. euroa (60,1)
 - 15,2 % (15,9) liikevaihdosta



Julkinen




Liitteet

Keskeiset tunnusluvut 1(2)

milj. euroa	4-6/2013	4-6/2012	Muutos %	1-6/2013	1-6/2012	Muutos %
Liikevaihto	183,5	191,5	-4,2 %	369,5	378,1	-2,3 %
Käyttökate	47,4	49,6	-4,3 %	95,1	88,2	7,9 %
- osuus liikevaihdosta, %	25,8 %	25,9 %		25,7 %	23,3 %	
Poistot	36,1	32,4		71,7	63,6	
Liikevoitto	11,3	17,2	-34,3 %	23,5	24,6	-4,5 %
- osuus liikevaihdosta, %	6,2 %	9,0 %		6,4 %	6,5 %	
Investoinnit	34,2	36,6		56,2	60,1	
Rahavirta investointien jälkeen	1,9	21,6		14,8	12,7	


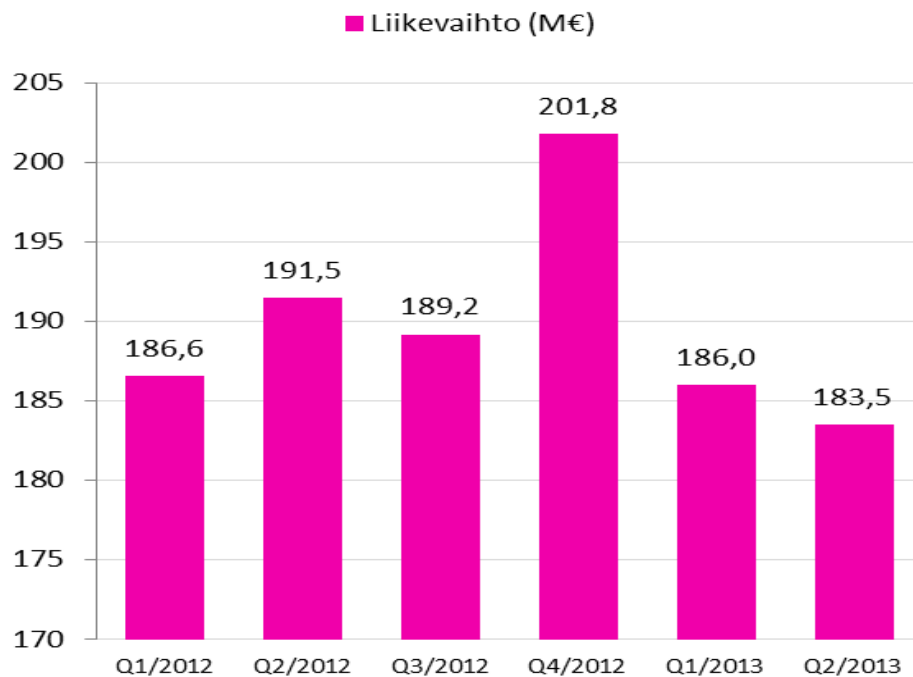
Keskeiset tunnusluvut 2(2)

milj. euroa	1-6/2013	1-6/2012	Muutos, %
Korollinen nettovelka, milj. euroa	285,8	276,7	3,3 %
Korollinen nettovelka/käyttökate	1,50	1,57	
Nettovelkaantumisaste (gearing)	56,1 %	54,4 %	
Omavaraisuusaste	53,0 %	52,3 %	
Sijoitetun pääoman tuotto (ROI), %	6,0	6,3	
Oman pääoman tuotto (ROE), %	6,1	5,7	
Henkilöstö kauden lopussa	1 516	1 529	-0,9 %


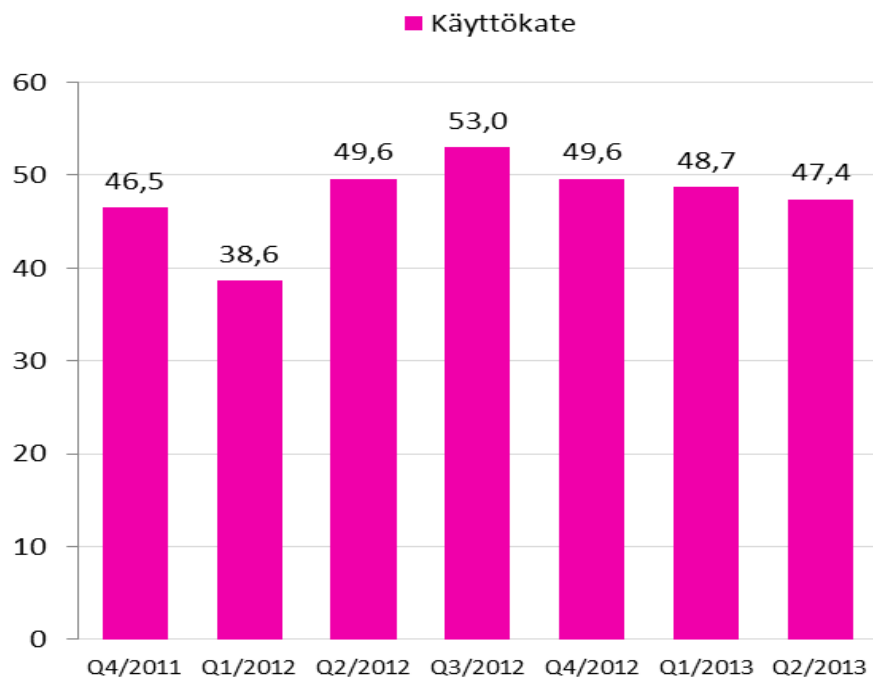





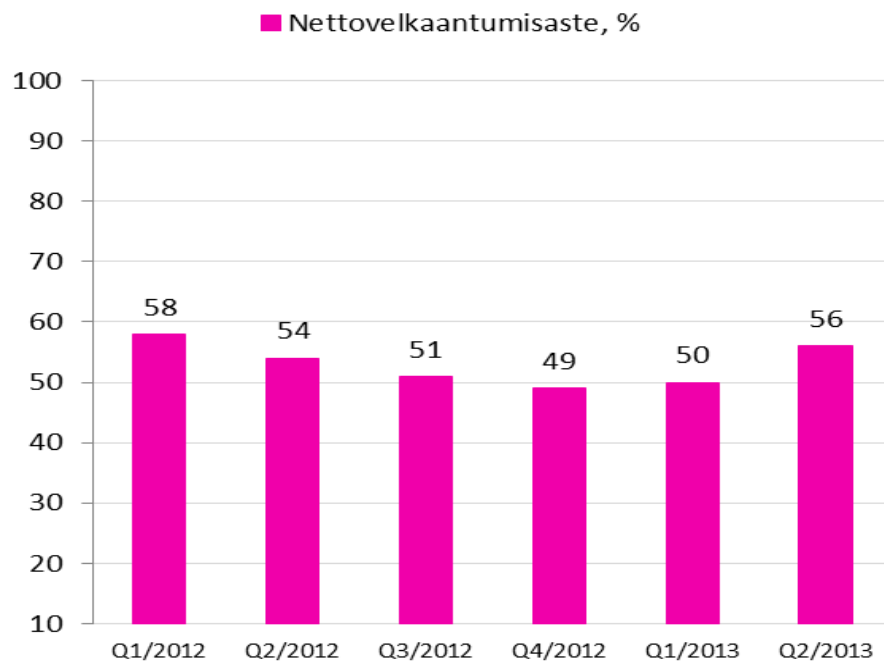
Liikevaihto



Käyttökate



Nettovelkaantumisaste, %



Julkinen



Kiitos!

