

Julkinen



DNA Oy

# Osavuosisikatsaus tammi- kesäkuu

18.7.2014



# Sisältö

## **Liiketoimintakatsaus - toimitusjohtaja Jukka Leinonen**

- Yhteenveto Q2/2014
- Liittymämäärien kehitys
- Strategiset tavoitteet ja toteutus Q2/14
- Toimintaympäristö

## **Taloudellinen katsaus - talousjohtaja Timo Karppinen**





# Toimitusjohtajan katsaus

Jukka Leinonen

## Yhteenvedo Q2/2014

Liikevaihto

**+10,4 %**

Käyttökate

**+6,5 %**

Liikevoitto

**+12,0 %**

Matkaviestin-  
liittymäkanta

**+2,3 %**

Kiinteän  
verkon  
liittymäkanta

**+3,2 %**

**TDC Oy ja TDC Hosting Oy DNA:n omistukseen:** järjestely vahvistaa DNA:n asemaa yritysmarkkinassa ja tukee DNA:n kasvustrategian toteuttamista

**Kuluttaja-liiketoiminnan organisaatio-muutos:** viihdeliiketoiminnasta merkittävästi suurempi kokonaisuus, millä resursseja ja kykyä viedä viihdestrategiaa eteenpäin

**Uusi johtoryhmän jäsen:** Janne Aalto DNA:n uudeksi tietohallintojohtajaksi ja johtoryhmän jäseneksi

**4G LTE -verkon rakentaminen jatkunut:** Q2:lla verkkoa laajennettiin yhteensä yli 500 tukiasemalla

**Merkittävä sopimus VVO:n kanssa:** DNA ja VVO sopivat laajakaista- ja televisiopalveluiden toimittamisesta yli 25 000 kotitalouteen VVO:n kiinteistöissä



## Yhteenveto tammi-kesäkuu 2014

Liikevaihto

**+8,5 %**

Käyttökate

**+3,9 %**

Liikevoitto

**+3,6 %**

Matkaviestin-  
liittymäkanta

**+2,3 %**

Kiinteän  
verkon  
liittymäkanta

**+ 3,2 %**



# Q2: matkaviestinverkon liittymämäärät kasvoivat

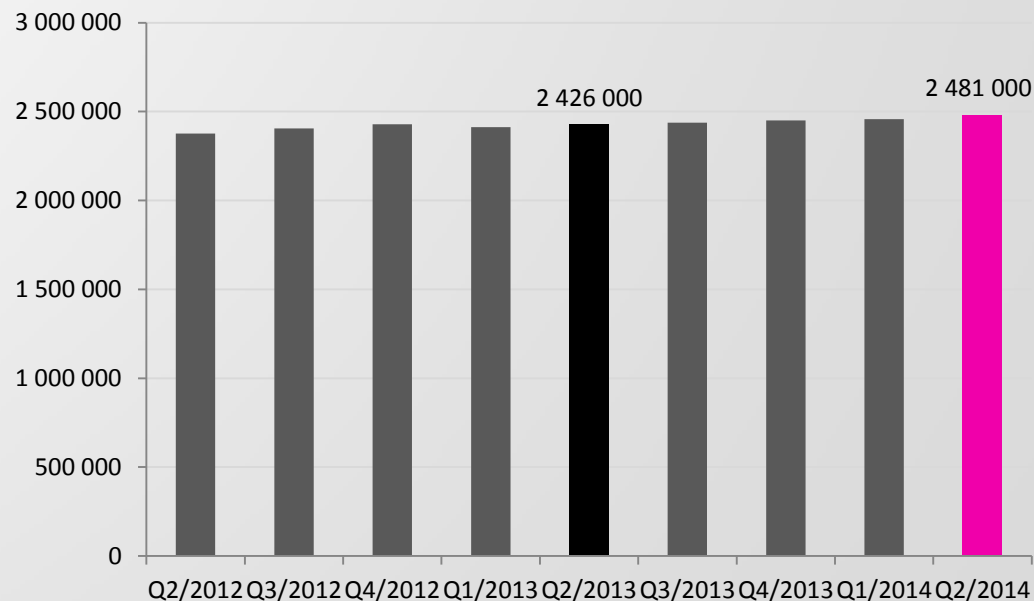
**+2,3 %**

**Matkaviestinverkon liittymämäärä:**

**2 481 000**

- Kasvua puhe- ja liikkuvan laajakaistan liittymissä

Matkaviestinliittymät





# Q2: kasvua kiinteän laajakaistan liittymämäärissä

0,0 %

**Kaapeli-tv:  
590 000**

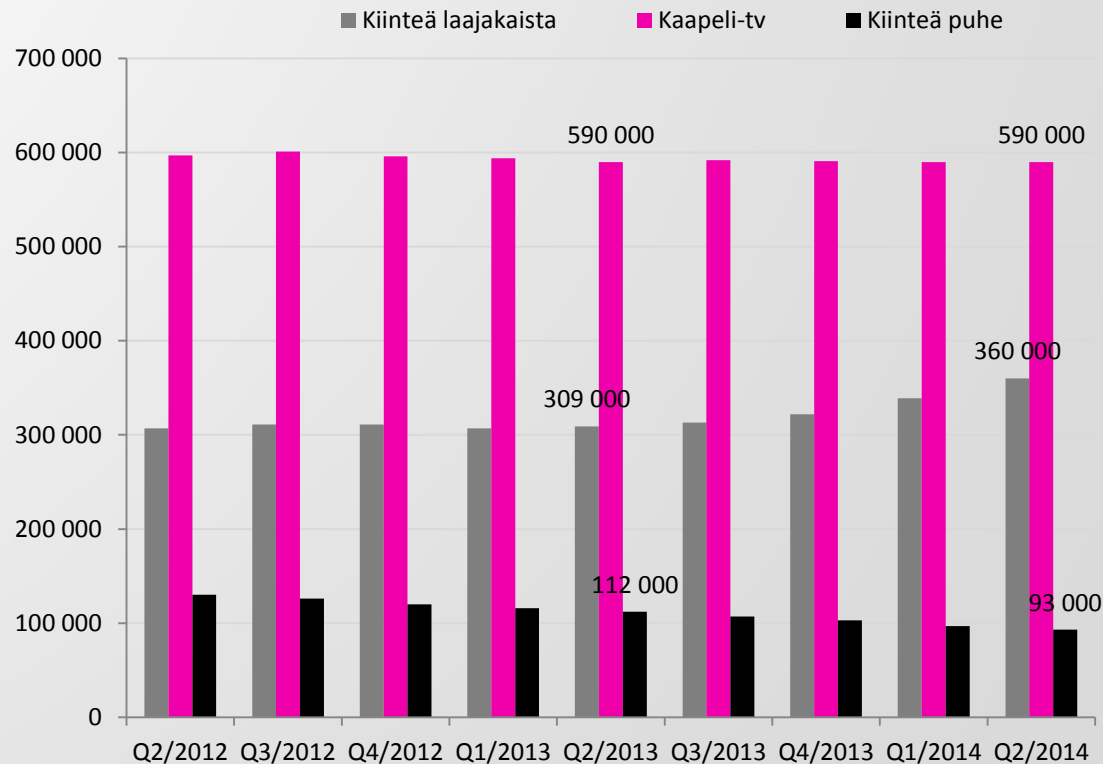
+16,5 %

**Kiinteä laajakaista:  
360 000**

-17,0 %

**Puhe:  
93 000**

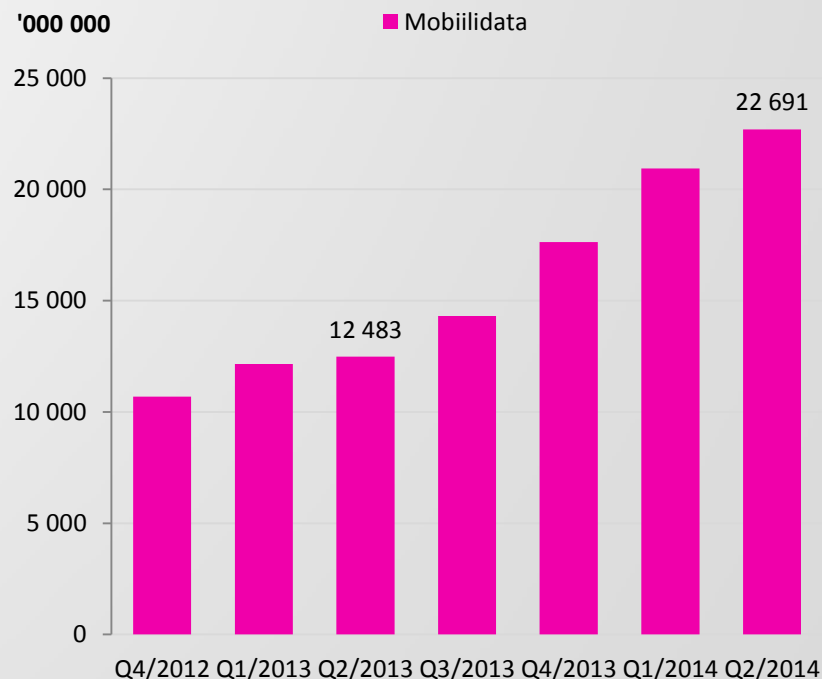
Kiinteän verkon liittymät





# Mobiilidatasiirtomäärä jatkoi merkittävää kasvuaan

- Mobiilidatan liikennemäärät kasvaneet noin 29 % vuoden 2014 aikana
  - 4G-verkon laajentuminen
  - Yhä suurempi osa internetin tietoliikenteestä on tv- ja videokuvaa
- Puheminuuttien ja tekstiviestien määrä kasvoi poikkeuksellisesti Q2



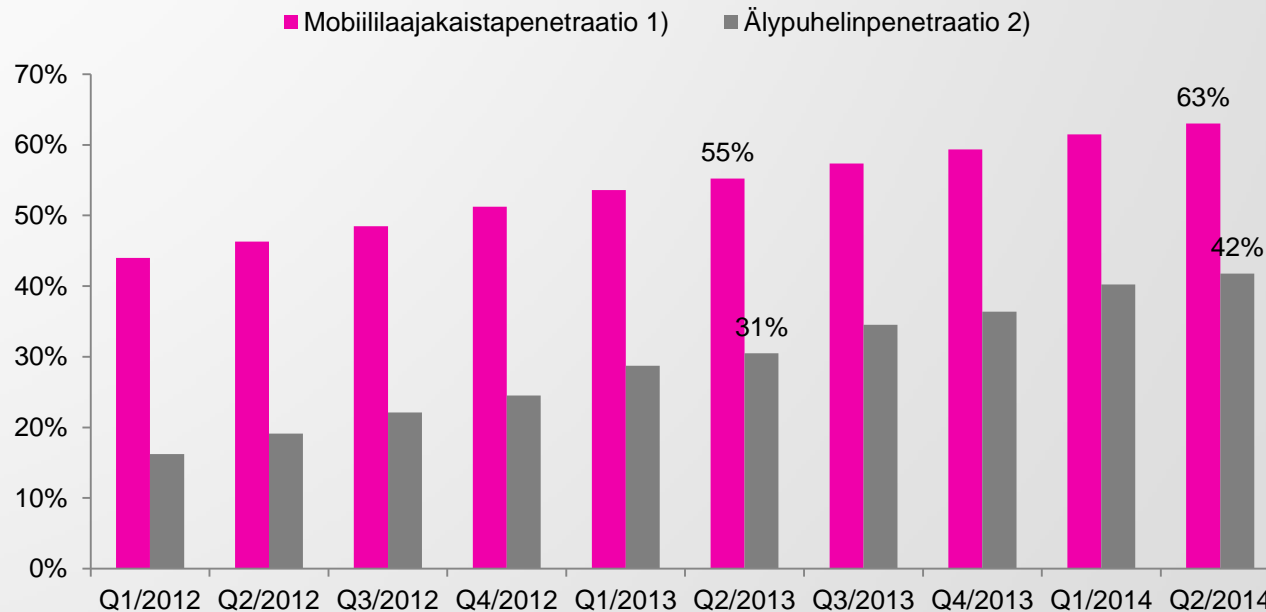


# Älypuhelimien ja mobiililaajakaistan penetraatiot kasvavat edelleen tasaisesti

## Penetraatiot DNA:n verkossa

1) Mokka- ja Liikkuva laajakaista -lisäpalvelun liittymät koko mobiililiittymäkannasta, pois lukien M2M-, palveluoperaattori, prepaid- ja Luuriliittymät

2) iOS (iPhone)-, Bada-, MeeGo-, Android-, Blackberry-, Symbian 3^ ja Windows-puhelimet koko puhelinkannasta

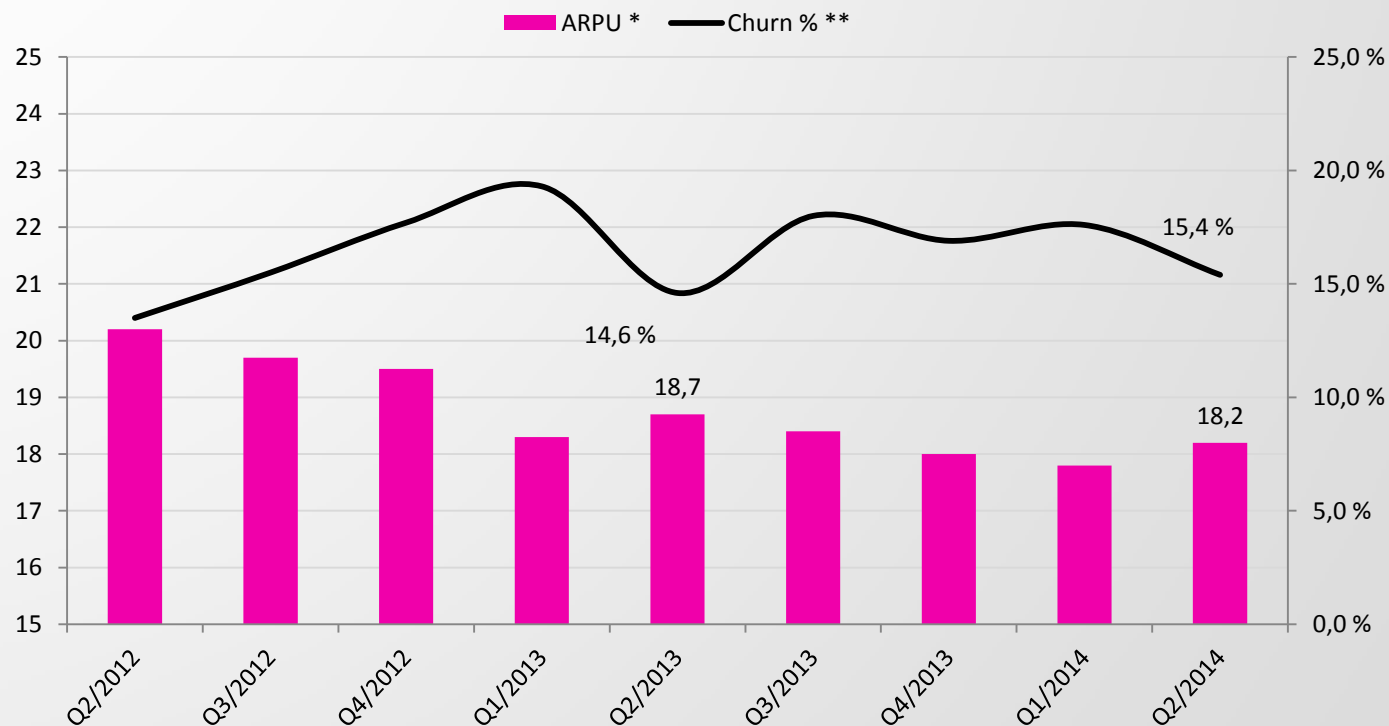


- Älypuhelimien osuuden kasvu päätelaitetekannassa jatkui jälleen toisella vuosineljänneksellä
- Myös mobiililaajakaistan osuus liittymäkannasta kasvoi





# Q2/2014: Matkaviestinliittymien tunnusluvut



- ARPU oli 18,2 euroa (18,7)
- CHURN oli 15,4 prosenttia (14,6)

\* ARPU = liittymäkohtainen liikevaihto

\*\* CHURN = matkaviestinnän vaihtuvuus





# TDC:n Suomen yhtiöt osaksi DNA:ta



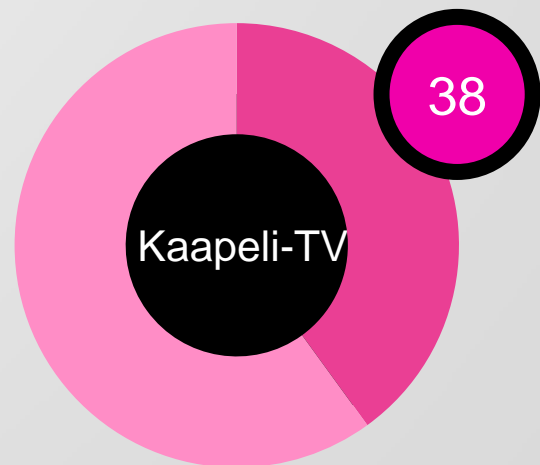

- DNA ilmoitti 29.4. ostavansa TDC A/S:lta yritysten data- ja viestintäratkaisuihin keskittyneen TDC Oy:n ja TDC Hosting Oy:n
  - velaton kauppahinta 154 miljoonaa euroa
  - Kilpailu- ja kuluttajavirasto hyväksyi kaupan 26.5. ja yhtiöt siirtyivät DNA:n omistukseen kesäkuussa
- Kauppa vahvistaa DNA:n asemaa yritysten tietoliikennemarkkinoilla
  - yhdistämällä TDC:n kiinteän verkon dataratkaisut ja DNA:n matkaviestinverkon dataratkaisut sekä DNA:n tytäryhtiön Forten tietoturva- ja hallintapalvelut syntyy erittäin kilpailukykyinen kokonaisuus
- Lisäksi DNA ja TDC sopivat strategisesta yhteistyöstä pohjoismaisella tasolla
- Merkittävä askel DNA:n kasvustrategian toteuttamisessa
  - Yhtiöiden osaaminen sekä maantieteellinen peitto täydentävät hyvin toisiaan





## Viihteessä DNA on markkinajohtaja

- DNA:lla on tutkitusti Suomen tyytyväisimmät maksu-tv asiakkaat (EPSI Rating tutkimus, 2012, 2013)
- PlusTV:n osto 2013: antenniverkon palvelut monipuolistuivat ja markkinajohtajuus maksu-TV:ssä
- DNA Suomen suurin kaapelioperaattori: yli 170 kanavaa kaapeliverkossa ja eniten teräväpiirtotarjontaa
- DNA:lla yhteensä yli 300 000 maksu-tv-asiakasta
  - Antenniverkossa noin 200 000 maksu-tv-asiakasta
- Merkittäviä uusia viihdepalveluita
  - DNA Welho Viihde: mahdollistaa viihdepalveluiden käytön ajasta, paikasta ja päätelaitteesta riippumatta
  - DNA Welho MatkaTV on palvelu, jonka avulla voi tallentaa ja katsoa TV-ohjelmia älypuhelimella, tabletilla ja tietokoneella





## STRATEGISET TAVOITTEET

## TOTEUTUS TAMMI-KESÄKUU 2014

**Laadukkaat, kattavat verkot ja mielenkiintoiset sisällöt**

- Matkaviestinverkkoja laajennettu **vuonna 2014 yli 700 tukiasemalla, joista noin 500 toteutettiin huhti-kesäkuussa**
- Ericsson rakentaa DNA:lle maanlaajuista 4G/LTE 800 MHz -verkkoa
- DNA:n 4G LTE -verkko tavoittaa nyt yli 3 miljoonaa suomalaista

**Viihdeliiketoiminnan vahvistaminen**

- Q2:lla toteutettu organisaatiomuutos: **viihdeliiketoiminnasta muodostuu merkittävästi suurempi kokonaisuus**
- PlusTV:n ja DNA Welhon koko televisioliiketoiminta sekä kiinteän verkon laajakaistaliiketoiminta yhdistettiin samaan yhtiöön
- Uusi merkittävä palvelukokonaisuus **DNA Welho Viihde**

**Yritysliiketoiminnan markkinaosuuden kasvattaminen**

- **TDC Oy ja TDC Hosting Oy DNA:n omistukseen**
- Uusia asiakkaita : mm. sopimus Attendon kanssa
- DNA:n yritysasiakkaille teknistä ylläpitoa ja vian hallinnan palveluita tarjoavan **Service Deskin uudistus** etenee

**Erinomainen asiakaskokemus ja innostuneet osaajat**

- Uusin kysely mutkattomasta työstä 05/2014: **henkilöstön tyytyväisyys jatkanut kasvuaan**
  - siirtyminen mutkattomaan työhön parantanut oman työn tuottavuutta, työssä jaksamista ja työmotivaatiota
- **Mutkattoman työn mallin laajentaminen jatkuu**



# Toimintaympäristö – tietoliikennemarkkinan toimialamurros jatkuu edelleen

## Kuluttaja- markkina

- Liikkuva ja kiinteä laajakaista sekä viihdepalvelut kasvualueita
- TV-katseluun käytetty aika on nousussa, ja kodeissa on useita laitteita TV-katseluun
- Älypuhelinien ja tablettien yleistymisen ja 4G-nopeuksien entistä laajempi saatavuus ajavat datasiirron kasvua
- Taloyhtiöiden kiinteistölaajakaistapalveluiden kilpailutilanne pysyi kireänä

## Yritys- markkina

- Markkinatilanne jatkui varovaisena ja investointipäätöksiä siirrettiin eteenpäin
- Kiinnostus mm. toimistoviestinnän palveluihin sekä asiakasverkkojen lisäarvopalveluihin ja tietoturvapalveluihin kasvoi
- Mobiilidatan merkitys kasvaa liikkuvan työn myötä
- M2M-pohjaiset teolliset internet-ratkaisut kiinnostavat yrityksiä

## Sääntely

- Keskeiset sähköistä viestintää koskevat säännökset kokoavan tietoyhteiskuntakaaren käsittely jatkui eduskunnassa koko katsauskauden. Lain on tarkoitus tulla voimaan 1.1.2015.
- Euroopan parlamentti käsittelee komission asetusehdotusta EU:n sähköisen viestinnän sisämarkkinoiden edistämiseksi 1.7.2014 alkaneella kaudella.





A person is sitting on a light-colored sofa, working on a laptop. A white pillow is behind them. In the foreground, there is a dark blue cup on a small table. The scene is softly lit, suggesting an indoor setting.

**Taloudellinen katsaus**  
Timo Karppinen



# Q2: liikevaihtoa kasvattivat TDC:n Suomen yhtiöiden osto ja viihdeliiketoiminta

**+10,4 %**

**Liikevaihto: 202,6 milj. €**

- Kesäkuusta alkaen liikevaihtoon vaikutti TDC:n Suomen yhtiöiden osto
- Lisäksi liikevaihtoon vaikuttivat myönteisesti viihdeliiketoiminnan kasvu ja laajakaistan myynti

**+6,5 %**

**Käyttökate: 50,5 milj. €**

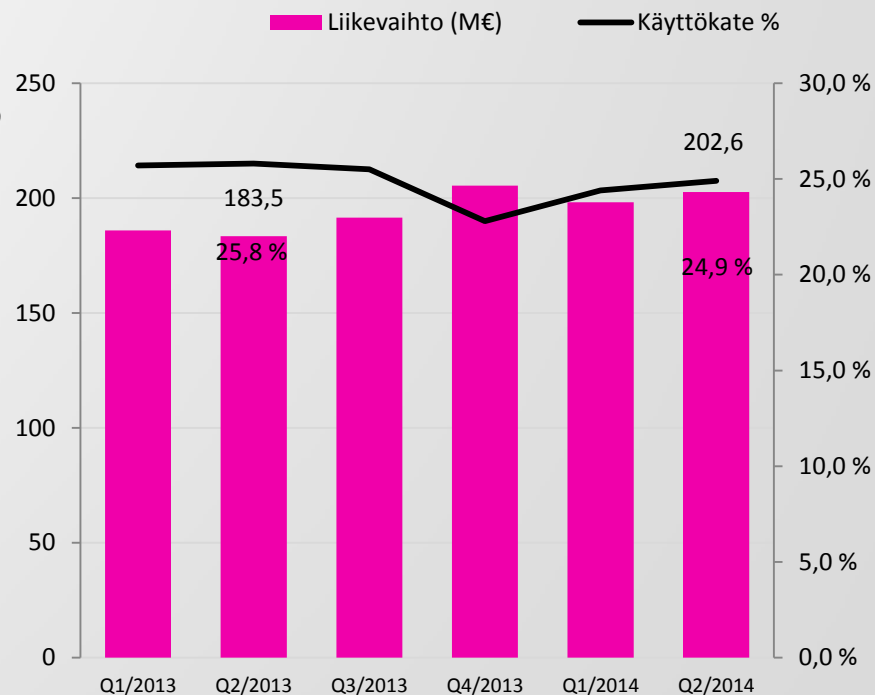
- Käyttökateen osuus liikevaihdosta laski ja oli 24,9 prosenttia (25,8)

**+12,0 %**

**Liikevoitto: 12,6 milj. €**

- 6,2 % liikevaihdosta

**Osakekohtainen tulos: 1,0 €**





# Tammi-kesäkuu 2014: Liikevaihto ja liikevoitto kasvoivat

**+8,5 %**

**Liikevaihto: 400,9 milj. €**

- Myönteiseen kehitykseen vaikuttivat erityisesti viihdeliiketoiminnan kasvu sekä liikkuvan ja kiinteän laajakaistan myynnin kehitys

**+3,9 %**

**Käyttökate: 98,9 milj. €**

- 24,7 % liikevaihdosta

**+3,6 %**

**Liikevoitto: 24,3 milj. €**

- 6,1 % liikevaihdosta

**Osakekohtainen tulos: 1,9 €**





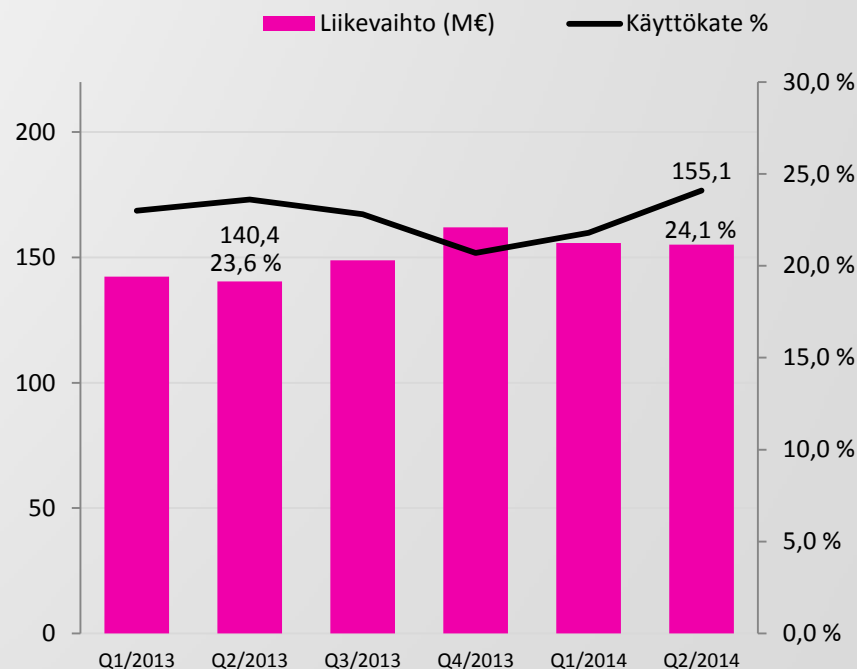
# Kuluttajaliiketoiminta: Viihdeliiketoiminta kasvatti liikevaihtoa

**Q2/2014**

- Liikevaihdon kasvu (+10,4%) johtui viihdeliiketoiminnan kasvusta sekä laajakaistapalveluiden myönteisestä kehityksestä
- Käyttökate kasvoi (+12,9%) ja oli 37,4 miljoonaa euroa
  - osuus liikevaihdosta nousi 24,1 prosenttiin
- Liikevoitto kasvoi merkittävästi 13,2 miljoonaan euroon
  - osuus liikevaihdosta 8,5 %

**1-6/2014**

- Liikevaihto kasvoi (+10,0%) 310,8 miljoonaan euroon
- Käyttökate kasvoi (+8,1%) 71,3 miljoonaan euroon
  - Osuus liikevaihdosta 22,9 %
- Liikevoitto kasvoi merkittävästi 22,9 miljoonaan euroon
  - Osuus liikevaihdosta 7,4 %



# Kuluttajaliiketoiminnan avainluvut

Kuluttajaliiketoiminta							
Milj. e	4-6/2014	4-6/2013	Muutos %	1-6/2014	1-6/2013	Muutos %	1-12/2013
Liikevaihto	155,1	140,4	10,4 %	310,8	282,7	10,0 %	593,4
Käyttökate	37,4	33,1	12,9 %	71,3	65,9	8,1 %	133,3
- osuus liikevaihdosta, %	24,1 %	23,6 %		22,9 %	23,3 %		22,4 %
Käyttökate ilman kertaeriä	36,7	33,6	9,2 %	70,5	66,7	5,7 %	137,2
- osuus liikevaihdosta, %	23,6 %	23,9 %		22,7 %	23,6 %		23,1 %
Liikevoitto	13,2	9,2	43,0 %	22,9	18,5	24,1 %	35,7
- osuus liikevaihdosta, %	8,5 %	6,6 %		7,4 %	6,5 %		6,0 %
Liikevoitto ilman kertaeriä	12,5	9,7	29,0 %	22,2	19,3	15,0 %	39,6
- Osuus liikevaihdosta, %	8,0 %	6,9 %		7,1 %	6,8 %		6,7 %



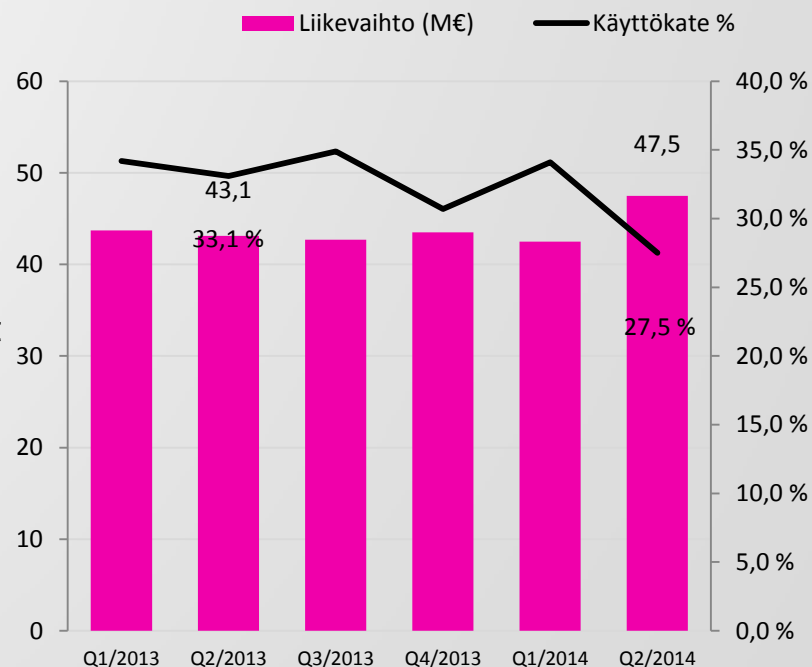
# Yrityслиiketoiminta: Liikevaihtoa kasvatti TDC:n Suomen yhtiöiden osto

Q2/2014

- Liikevaihtoa kasvatti (+10,4%) TDC:n Suomen yhtiöiden osto
- Käyttökate laski (-8,2%) 13,1 miljoonaan euroon
  - Osuus liikevaihdosta 27,5 %
- Liikevoitto laski -0,6 miljoonaan euroon
  - Osuus liikevaihdosta -1,2 %
- Käyttökatteeseen ja liikevoittoon vaikuttivat kielteisesti kertaluonteiset kuluerät

1-6/2014

- Liikevaihto kasvoi (+3,7%) 90,0 miljoonaan euroon
  - Liikevaihtoon vaikutti TDC:n Suomen yhtiöiden osto, kasvua hillitsivät roamingtuottojen ja tavaramyynnin lasku
- Käyttökate laski (-5,6%) 27,6 miljoonaan euroon
  - Osuus liikevaihdosta 30,6 %
- Liikevoitto laski 1,4 miljoonaan euroon
  - Osuus liikevaihdosta 1,6 %



# Yritysliiketoiminnan avainluvut

Yritysliiketoiminta							
Milj. e	4-6/2014	4-6/2013	Muutos %	1-6/2014	1-6/2013	Muutos %	1-12/2013
Liikevaihto	47,5	43,1	10,4 %	90	86,8	3,7 %	173
Käyttökate	13,1	14,3	-8,2 %	27,6	29,2	-5,6 %	57,5
- osuus liikevaihdosta, %	27,5 %	33,1 %		30,6 %	33,6 %		33,2 %
Käyttökate ilman kertaeriä	16	14,3	12,0 %	30,5	29,2	4,3 %	58,6
- Osuus liikevaihdosta, %	33,6 %	33,1 %		33,9 %	33,6 %		33,9 %
Liikevoitto/-tappio	-0,6	2,1	-127,7 %	1,4	5	-71,8 %	7,9
- osuus liikevaihdosta, %	-1,2 %	4,8 %		1,6 %	5,8 %		4,6 %
Liikevoitto ilman kertaeriä	2,3	2,1	13,3 %	4,3	5	-14,1 %	9
- Osuus liikevaihdosta, %	4,9 %	4,8 %		4,8 %	5,8 %		5,2 %



# Investointeja 3G- ja 4G LTE -verkkoihin sekä kuitu- ja siirtojärjestelmiin

## Investoinnit Q2:

27,4 milj. euroa  
(2013: 34,2)

- 13,5 % (18,6)  
liikevaihdosta

## Investoinnit tammi-kesäkuu:


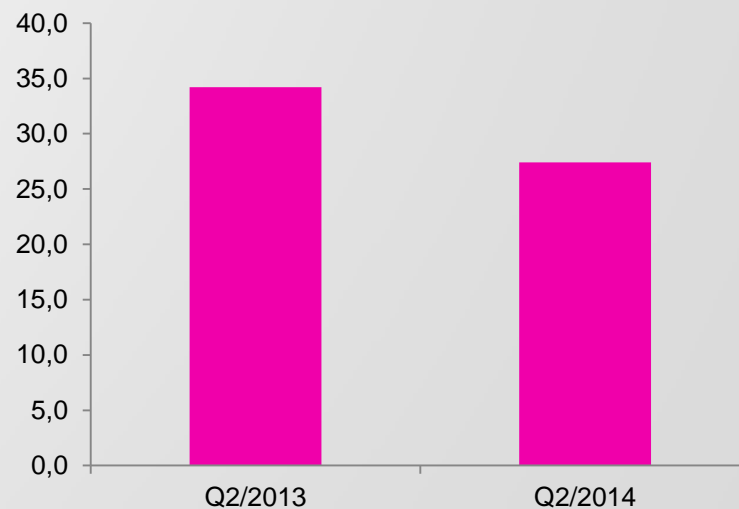
47,6 milj. euroa  
(2013: 56,2)

- 11,9 % (15,2)  
liikevaihdosta

Kuitu- ja  
siirtojärjestelmät

3G- ja 4G LTE  
-verkkopanos-  
tukset

## Investoinnit (M€)





# Markkinanäkymät vuodelle 2014

Yleinen taloustilanne jatkuu haasteellisena ja kilpailutilanne kireänä

Verkko- ja päätelaite-tekniologioiden kehitysvauhti edelleen nopeaa

Sisältö- ja lisäarvo-palveluiden merkitys kasvaa

Laajakaistan palveluiden kysyntä jatkuu vahvana

Liikkuvan työn tekeminen näkyy yritysten verkko-ratkaisuissa ja tietoliikenne-palveluissa

Kiinteän verkon puhepalvelu-markkina pienenee edelleen

Viihdepalveluiden markkina jatkaa kasvuaan



# DNA:n vuoden 2014 näkymät muuttuneet

- Liikevaihdon arvioidaan kasvavan selvästi ja liikevoiton arvioidaan kasvavan jonkin verran vuonna 2014. Konsernin rahoitusaseman arvioidaan pysyvän kohtuullisen hyvänä.
- Ensimmäisellä vuosineljänneksellä liikevaihdon ja liikevoiton arvioitiin kasvavan jonkin verran vuonna 2014. Konsernin rahoitusaseman arvioitiin pysyvän edelleen hyvänä.





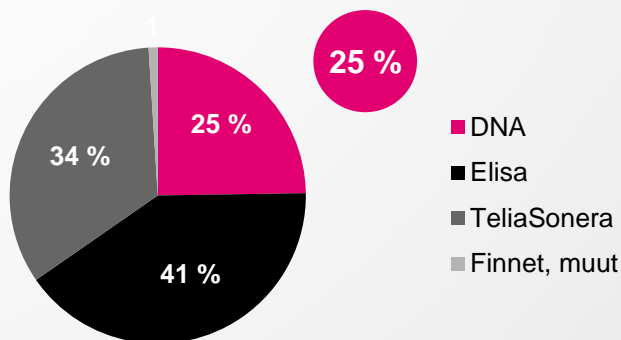
**Liitteet**

Liitteet

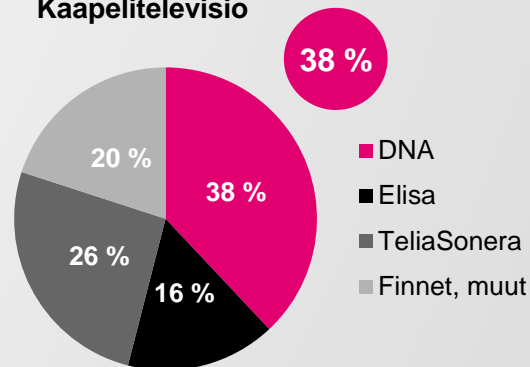
# Vankka jalansija kasvumarkkinoilla

Kasvumarkkinat

Matkaviestintä (puhe ja laajakaista)

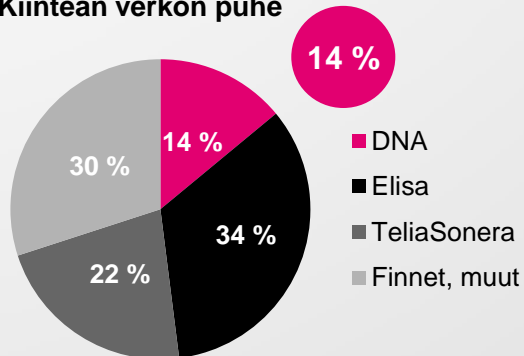


Kaapelitelevisio

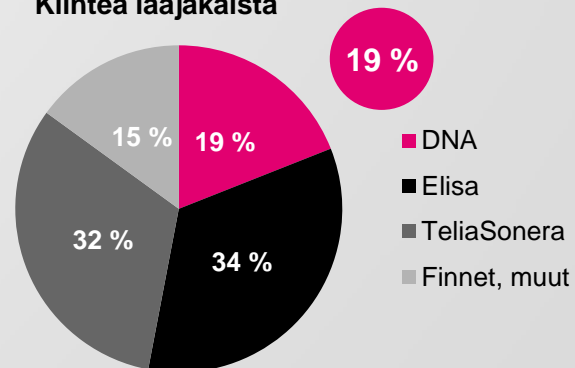


Vakiintuneet markkinat

Kiinteän verkon puhe



Kiinteä laajakaista



Lähteet: operaattoreiden osavuositarkastukset Q4/2013, FiCom, Viestintävirasto

## Keskeiset tunnusluvut 1(2)

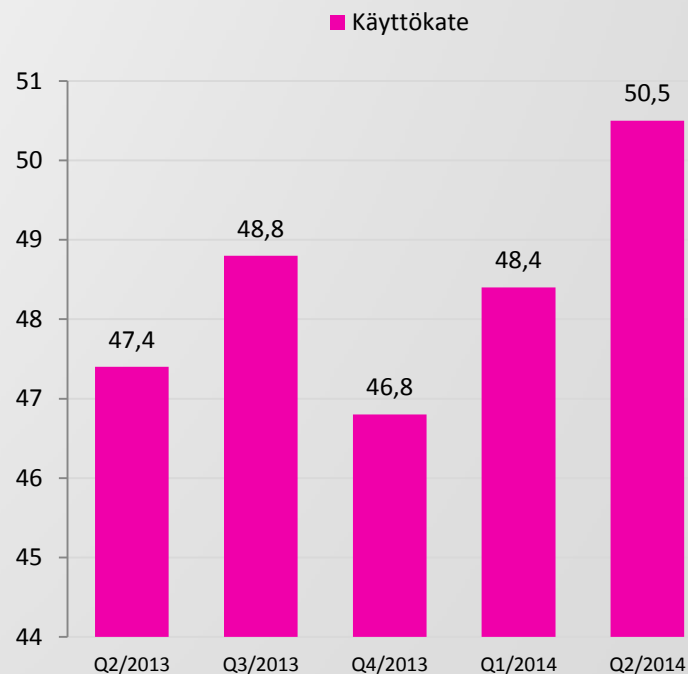
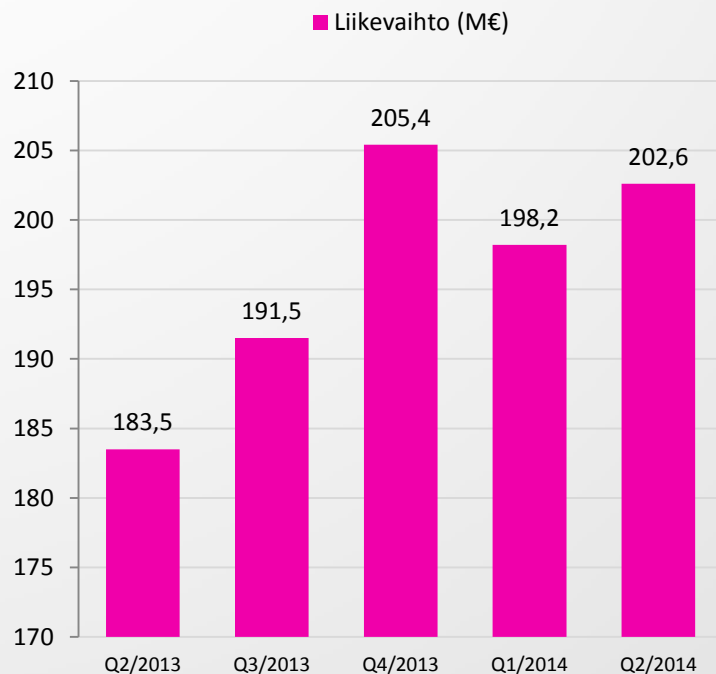
milj. euroa	4-6/2014	4-6/2013	Muutos, %	1-6/2014	1-6/2013	Muutos, %
Liikevaihto	202,6	183,5	10,4 %	400,9	369,5	8,5 %
Käyttökate	50,5	47,4	6,5 %	98,9	95,1	3,9 %
- osuus liikevaihdosta, %	24,9 %	25,8 %		24,7 %	25,7 %	
Käyttökate ilman kertaeriä	52,6	47,8	10,0 %	101,0	96,0	5,3 %
- osuus liikevaihdosta, %	26,0 %	26,1 %		25,2 %	26,0 %	
Poistot	37,9	36,1		74,5	71,7	
Liikevoitto	12,6	11,3	12,0 %	24,3	23,5	3,6 %
- osuus liikevaihdosta, %	6,2 %	6,2 %		6,1 %	6,4 %	
Liikevoitto ilman kertaeriä	14,8	11,7	26,2 %	26,5	24,3	9,0 %
- osuus liikevaihdosta, %	7,3 %	6,4 %		6,6 %	6,6 %	
Investoinnit	27,4	34,2	-20,0 %	47,6	56,2	-15,4 %
Rahavirta investointien jälkeen	-148,8	0,2		-132,9	7,2	



## Keskeiset tunnusluvut 2(2)

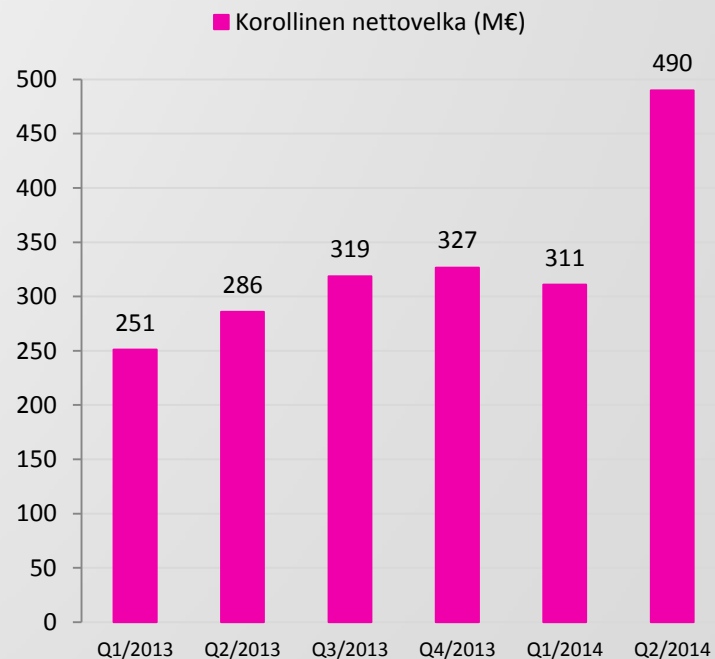
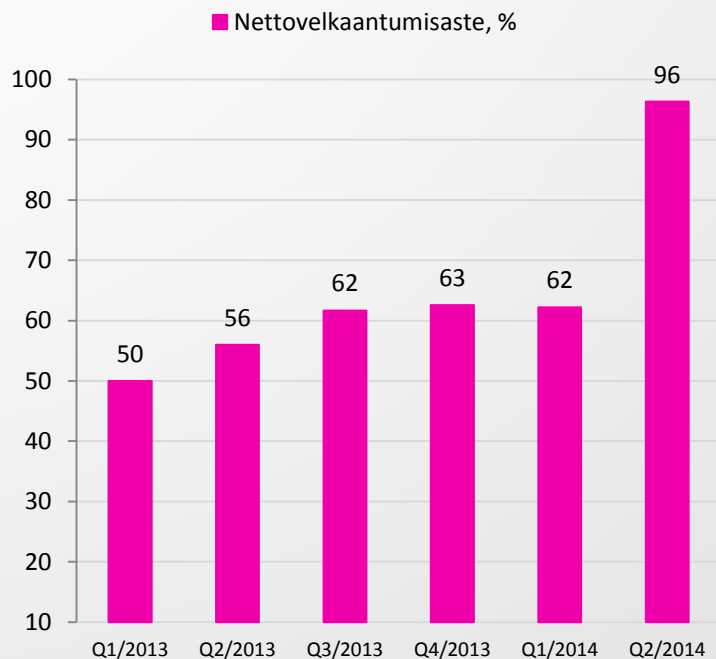
milj. euroa	4-6/2014	4-6/2013	Muutos, %	1-6/2014	1-6/2013	Muutos, %
Korollinen nettovelka, milj. euroa	489,9	285,8	71,4 %	489,9	285,8	71,4 %
Korollinen nettovelka/käyttökate	2,43	1,51	60,9 %	2,48	1,50	64,9 %
Nettovelkaantumisaste (gearing), %	96,3	56,1	71,6 %	96,3	56,1	71,6 %
Omavaraisuusaste, %	41,7	53,1	-21,5 %	41,7	53,1	-21,5 %
Sijoitetun pääoman tuotto (ROI), %	5,5	5,8	-4,6 %	5,2	6,0	-13,3 %
Oman pääoman tuotto (ROE), %	6,8	6,2	8,8 %	6,4	6,1	4,4 %
Henkilöstö kauden lopussa	1 855	1 516	22,4 %	1 855	1 516	22,4 %

# Liikevaihto ja käyttökate kasvoivat Q2:lla

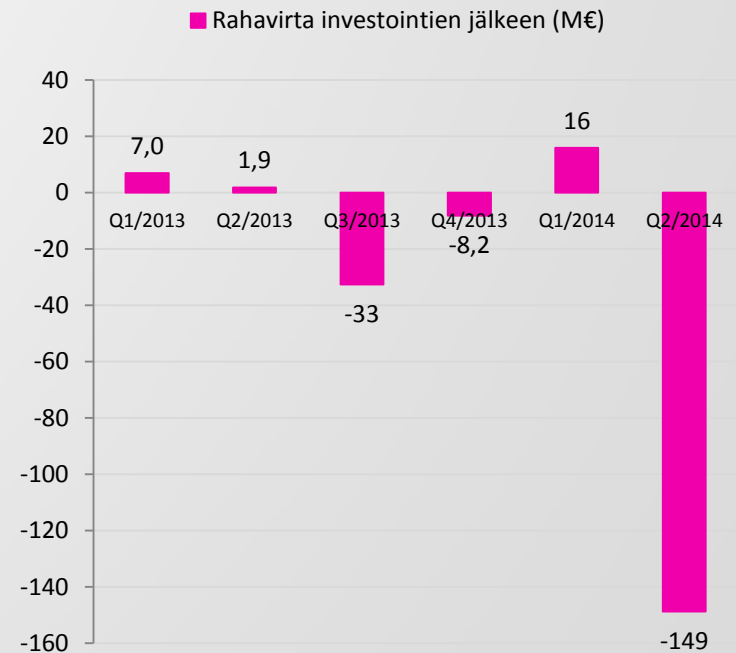
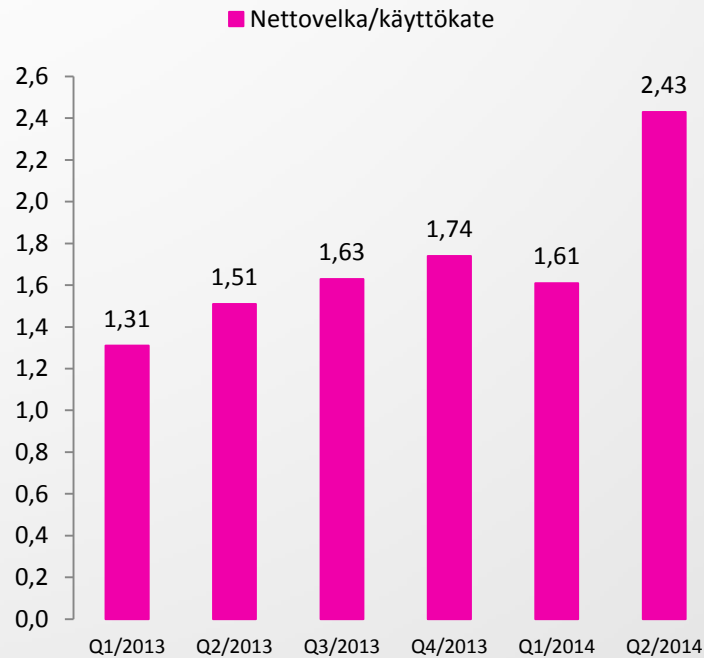




# Nettovelkaantumisasteeseen ja korolliseen nettovelkaan vaikutti TDC:n Suomen yhtiöiden osto

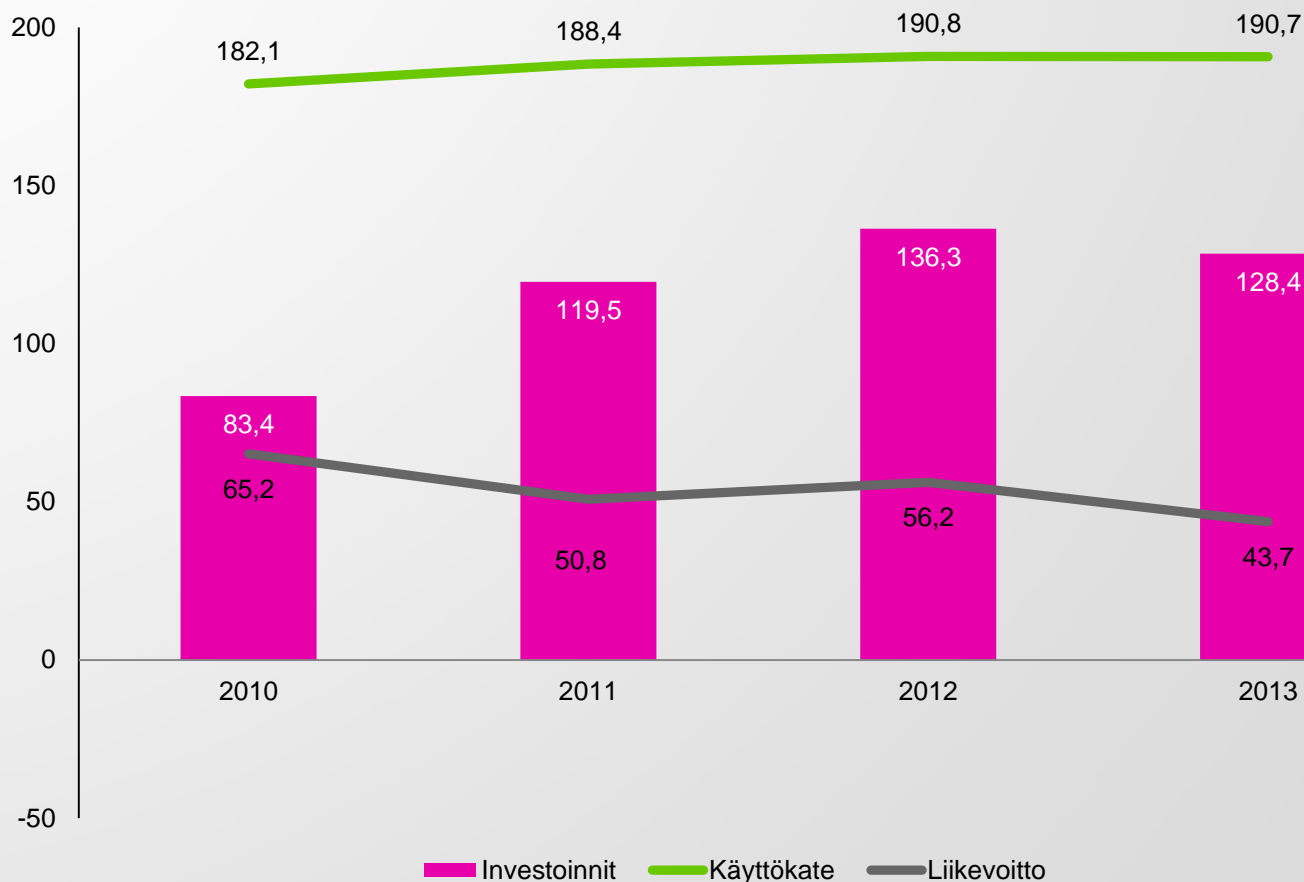


# Nettovelka/käyttökate ja rahavirta investointien jälkeen



# Vakaa käyttökate


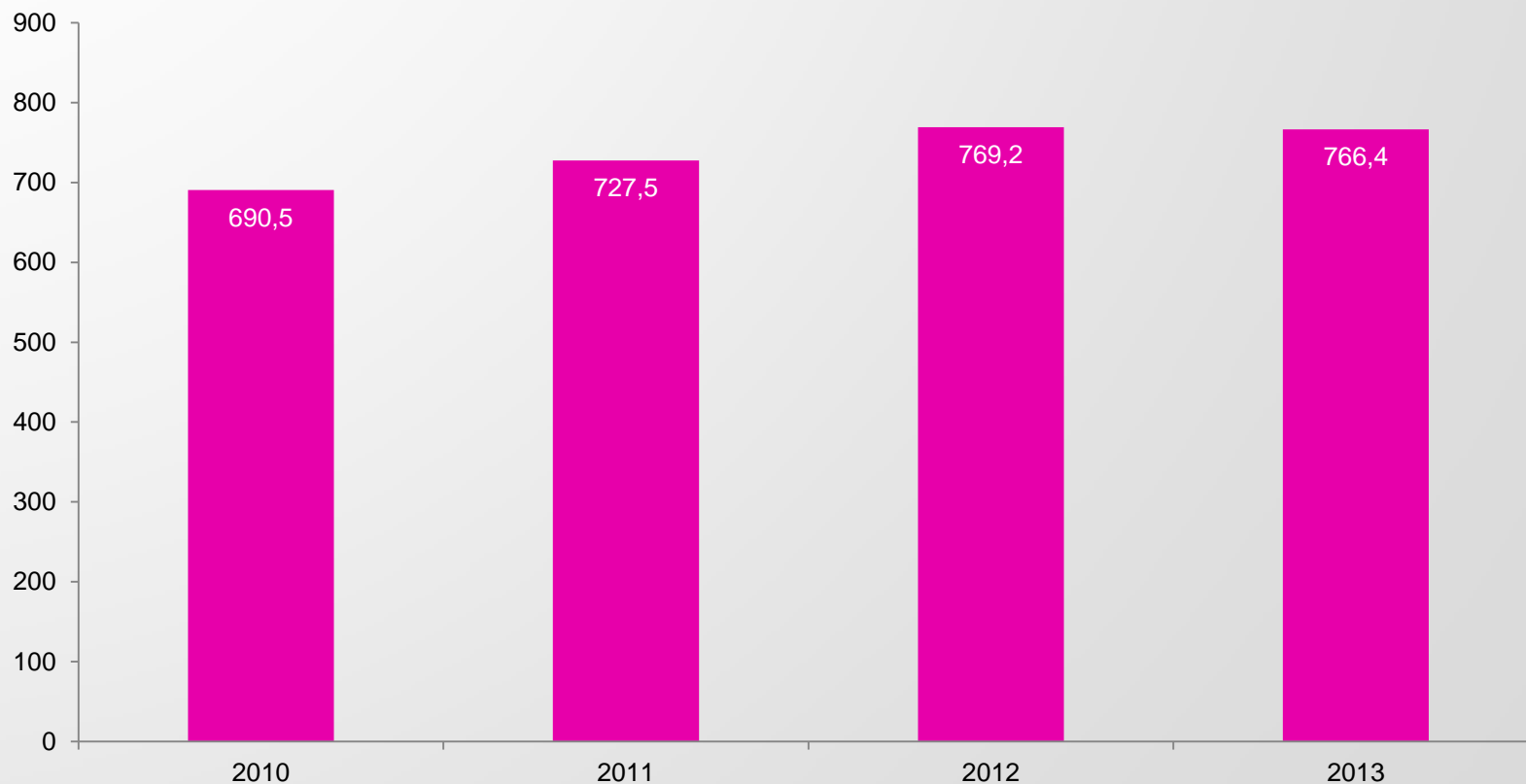
– liikevoitossa näkyy poistojen kasvu ja kertaluonteiset erät





# Liikevaihto kasvanut tasaisesti

## – 2013 hyvällä tasolla haastavasta taloustilanteesta huolimatta





# Suomalainen ankkuriomistus

## DNA Oy:n suurimmat omistajat 30.6.2014

Finda Oy	49,90 %
PHP Holding Oy	37,56 %
Keskinäinen Eläkevakuutusyhtiö Ilmarinen	5,01 %
Muut omistajat yhteensä	7,53 %
<hr/>	
Yhteensä	100 %

DNA:n osakkeet on liitetty Euroclear Finland Oy:n ylläpitämään arvo-osuusjärjestelmään 28.6.2013.  
DNA Oy:n hallussa olevia omia osakkeita ei ole otettu huomioon omistusosuuksia laskettaessa.





**Kiitos!**

**toimitusjohtaja Jukka Leinonen**  
**044 044 1000**  
**[jukka.leinonen@dna.fi](mailto:jukka.leinonen@dna.fi)**

**Lisätietoja:**  
**DNA:n viestintä,**  
**puh. 044 044 8000,**  
**[viestinta@dna.fi](mailto:viestinta@dna.fi)**