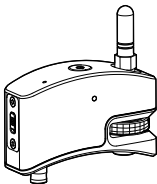


DJI FOCUS 无线跟焦器 扩展模块

使用说明 (V1.0)

2016.08



免责声明与警告

感谢您购买大疆™ 创新 (DJI™) 产品。本文所提及的内容关系到您的安全以及合法权益与责任。使用本产品之前, 请仔细阅读本文以确保已进行正确的设置。不遵循和按照本文的说明与警告来操作可能会给您和周围的人带来伤害, 或者损坏本产品或其它周围的物品。本文档及所有相关的文档最终解释权归大疆创新 (DJI) 所有。如有更新, 恕不另行通知。请访问 www.dji.com 官方网站以获取最新的产品信息。

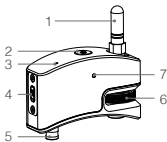
一旦使用本产品, 即视为您已经仔细阅读免责声明和警告, 理解、认可和接受本声明全部条款和内容。您承诺对使用本产品以及其可能带来的后果负全部责任。您承诺仅出于正当目的使用本产品, 并且同意本条款以及大疆创新 (DJI) 制定的任何相关条例、政策和指引。

大疆创新（DJI）对于直接或间接使用本产品而造成的损坏、伤害以及任何法律责任不予负责。用户应遵循包括但不限于本文提及的所有安全指引。

DJI 是深圳市大疆创新科技有限公司及其关联公司的商标。本文出现的产品名称、品牌等，均为其所属公司的商标或注册商标。

简介

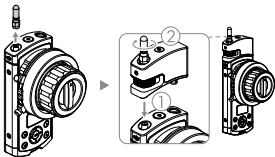
DJI Focus 无线跟焦器扩展模块用于安装至 DJI Focus 遥控器以延长其与 DJI Lightbridge 适用设备的通信距离。配合 Matrice 600（搭载 Ronin-MX 或 Zenmuse X5/X5R）或 Inspire 1 Pro/RAW 使用，DJI Focus 及扩展模块可在最大距离 5 公里内无线控制相机镜头对焦、光圈以及变焦。



- | | |
|--------------------------|-------------|
| 1. 5.8GHz 天线 | 4. 扩展模块电源开关 |
| 2. DJI Focus 遥控器
电源开关 | 5. 通信接口 |
| 3. 对频按键 | 6. 旋钮 |
| | 7. 状态指示灯 |

使用

1. 取下 DJI Focus 遥控器上原有天线。
2. 将扩展模块 5.8GHz 天线与通信接口位置匹配 DJI Focus 遥控器相应的位置，拧紧旋钮以固定扩展模块。



• DJI Focus 原有天线不再适用，必须使用扩展模块标配5.8GHz天线。

3. 配合 Ronin-MX 使用时，通过指定的电源数据线，同时连接电机通信接口与 Ronin-MX 上的 LB 接口以及 P-TAP 配件电源接口，实现通信及供电。

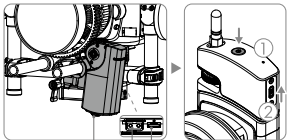


电源数据线



- 请访问 DJI 官网商城了解无线跟焦器扩展模块电源数据线信息。
-

4. 长按扩展模块顶部电源按键以开启 DJI Focus 遥控器。向上拨动扩展模块电源开关以开启扩展模块。



通信接口
DJI Lightbridge 接口
P-TAP 配件电源接口

对频

DJI Focus 无线跟焦器扩展模块必须与 Matrice 600 或 Inspire 1 Pro/RAW 遥控器对频后才可正常工作。请按照如下步骤对频：

1. 开启 Matrice 600 或 Inspire 1 Pro/RAW 遥控器：同时按下 C1、C2 以及录影按键，当遥控器发出 D-DD……提示音后释放三个按键，再按下拍照按键，当遥控器提示音变为 D-D-……表示开始对频。
2. (1) 按一下扩展模块对频按键，或(2)在 DJI Focus 遥控器菜单中选择 Menu > Setting > Connect RC > Connect，开始对频。
3. 扩展模块状态指示灯黄灯常亮或绿灯常亮表示对频成功。

状态指示灯信息

指示灯状态	描述
 - 红灯常亮	升级失败
 - 红灯快闪	没有对频
 - 黄灯常亮	已对频，但无可控设备接入
 - 绿灯常亮	工作正常

升级

如有固件更新，扩展模块需要通过 DJI Focus 遥控器升级。请参见 DJI Focus 用户手册遥控器升级方法了解详细内容。

规格参数

工作频段	5.725-5.825 GHz
通信距离	50 m (指与 Matrice 600 或 Inspire 1 Pro/RAW 主遥控器之间、无干扰无遮挡环境下使用的通信距离)
等效全向辐射功率	13 dBm
工作温度	-20 至 55°C
工作电流	100 mA@3.7 V

DJI 技术支持

<http://www.dji.com/cn/support>

内容如有更新，恕不另行通知。

您可以在 DJI 官方网站查询最新版本用户手册

<http://www.dji.com/cn/product/ronin-mx>

如果您对说明书有任何疑问或建议，请通过以下电子邮箱
联系我们：**DocSupport@dji.com**。

Copyright © 2016 大疆创新 版权所有