

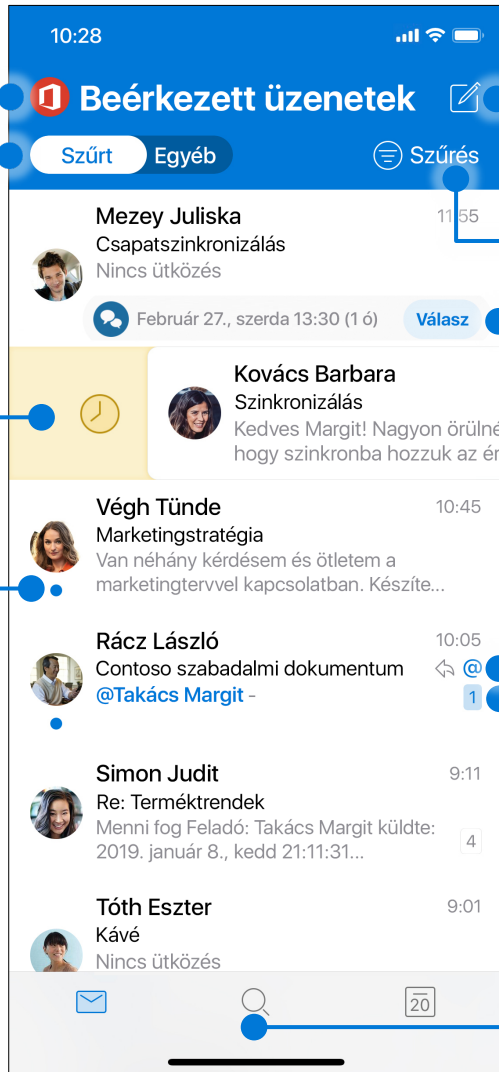
Kapcsolatteremtés. Szervezés. Megvalósítás.

A fiókja avatarjára (vagy emblémájára) koppintva válthat a nézetek között, megjelenítheti a **Mappák** nézetet, kezelheti a **kedvenceket** és megnyithatja a **beállításokat**.

Ide koppintva válthat a **Szűrt** és az **Egyéb** típusú üzenetek között. A **Szűrt** lapon vannak a fontos e-mailek, az **Egyéb** lapon pedig a többi e-mail szerepel.

Jobbra vagy **balra** pöccintve műveletet végezhet egy üzeneten.

Az olvasatlan e-mailekről az app egy pötty megjelenítésével tájékoztatja.



Ha még nem telepítette az iOS Outlookot, [töltse le az Apple Store-ból](#).

A levélírási ikonra koppintva új üzenetet kezdhet.

A **Szűrés** gombra koppintva megjelenítheti az **olvasatlan**, a **megjelölt** vagy a **mellékleteket** tartalmazó üzeneteket.

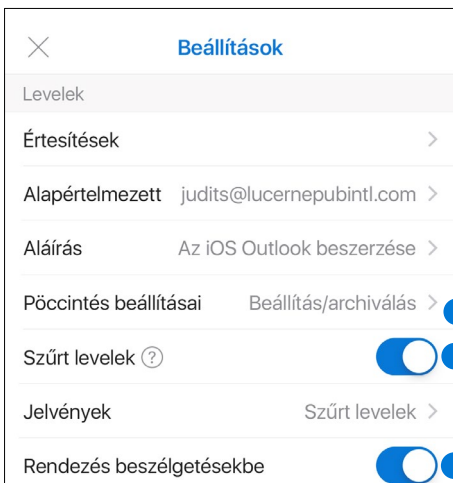
A gyorsműveletekkel gyorsan elvégezhet egy műveletet a Beérkezett üzenetek mappából.

Az @említések funkcióval láthatja, hogy hol említették meg az e-mailekben.

Az egy beszélgetésbe tartozó e-mailek számát jelzi.

Dupla kattintással kulcsszóval kereshet a **Keresés** mezőben.

Beállítások módosítása

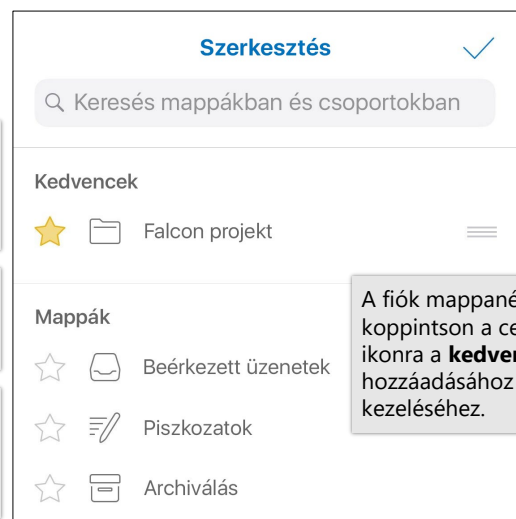


Koppintson a **Pöccintés beállításai** > **Pöccintés jobbra** vagy **Pöccintés balra** parancsra, és válassza ki a kívánt műveletet.

A **Szűrt levelek** paranccsal be- vagy kikapcsolhatja a Szűrt levelek funkciót.

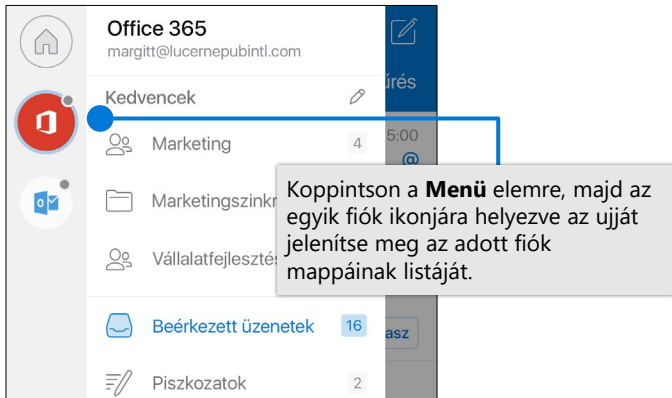
A **Rendezés beszélgetésekbe** elemre koppintva beszélgetési szálabba rendezheti az üzeneteket.

Kedvenc mappa hozzáadása

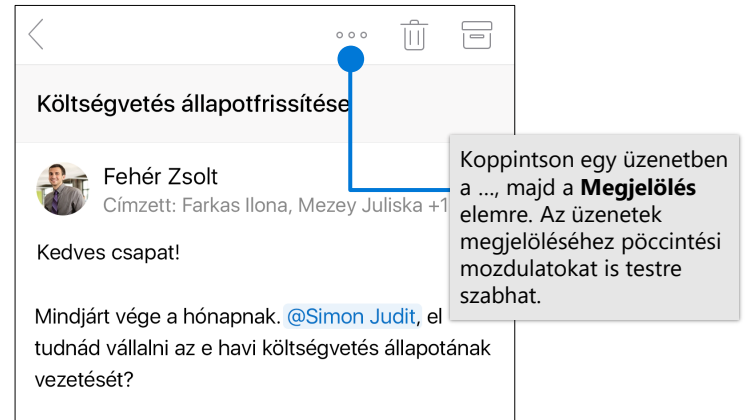


A fiók mappanézetében koppintson a ceruza ikonra a **kedvencek** hozzáadásához és kezeléséhez.

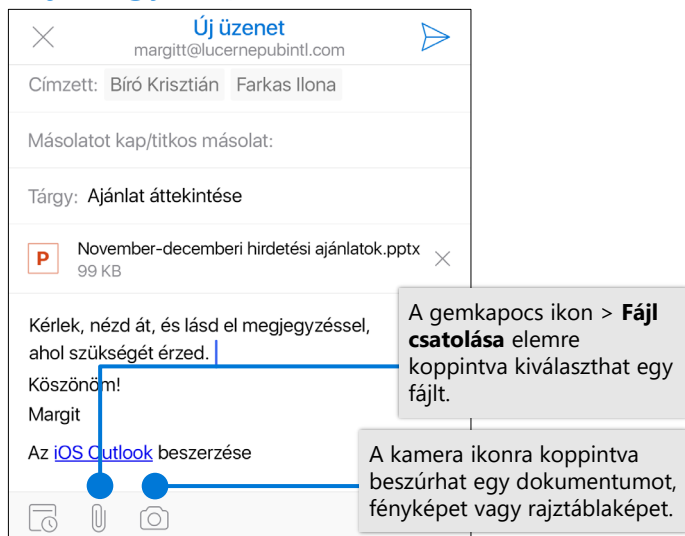
Mappák keresése



Üzenetek megjelölése



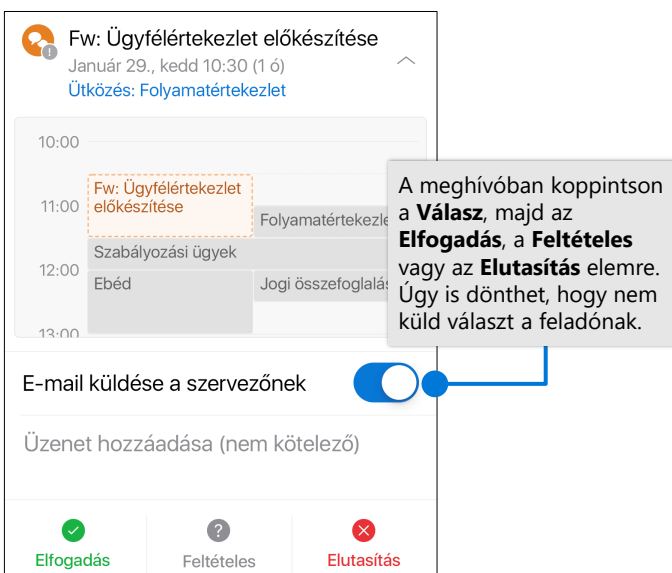
Fájl vagy kép csatolása



Névjegykártyák megtekintése



Válasz meghívásra



Váltás másik naptári nézetre

