

# ZINZINO



## JANUARI - MARS 2015

- ▶ Totala intäkter för Q1 uppgår till 109,0 (75,5) mSEK.
- ▶ Samtliga marknader visar tillväxt under Q1. Den totala försäljningstillväxten mot Q1 2014 uppgår till 44%.
- ▶ Bruttovinstmarginalen för kvartalet uppgår till 34% (28%).
- ▶ Rörelseresultatet uppgår till 6,8 (2,7) mSEK.
- ▶ Resultat före skatt uppgår till 6,5 (2,9) mSEK.
- ▶ Vinst per aktie uppgår till 0,22 (0,10) SEK.
- ▶ Förvärv av ytterligare 13,8 procent av Faun Pharma AS till totalt 98,8% av aktiekapitalet säkrar fortsatt forskning och ökat produktutbud.
- ▶ Under kvartalet tillkommer 14 821 (11 864) nya kunder och säljkåren utökas med 2 359 (2 916) nya distributörer.



## DELÅRSRAPPORT

2015-01-01 – 2015-03-31

*Zinzino AB (publ.) är ett av de ledande direktförsäljningsbolagen, representerat i Norden, Baltikum, Polen, Holland och USA. Vi erbjuder kunderna produkter där kvalitet, miljö och hälsa står i centrum. Produktlinjen Zinzino Food består av funktionell mat såsom olja, shake och kapslar. Produktlinjen Zinzino Coffee består av espressomaskiner, kaffe, te och tillbehör. Vår verksamhet präglas av hög kvalitet, närhet till kunden och fokus på aktiv produktutveckling.*

*Zinzino äger det norska kunskapsföretaget BioActive Foods AS och forsknings- och produktionsenheten Faun Pharma AS. Sedan år 2005 är Zinzino generalagent för det fransk-belgiska kaffehuset Rombouts & Malongo.*

*Idag har Zinzino ett 100-tal anställda i koncernen. Företaget har sitt huvudkontor i Göteborg, en produktionsenhet söder om Oslo, samt ett kontor i Florida, USA.*

### KORT HISTORIK

Zinzino AB:s verksamhet startades under hösten 2007. Bolagets främsta verksamhet är att äga och utveckla företag inom direktmarknadsföring och relaterade verksamheter.

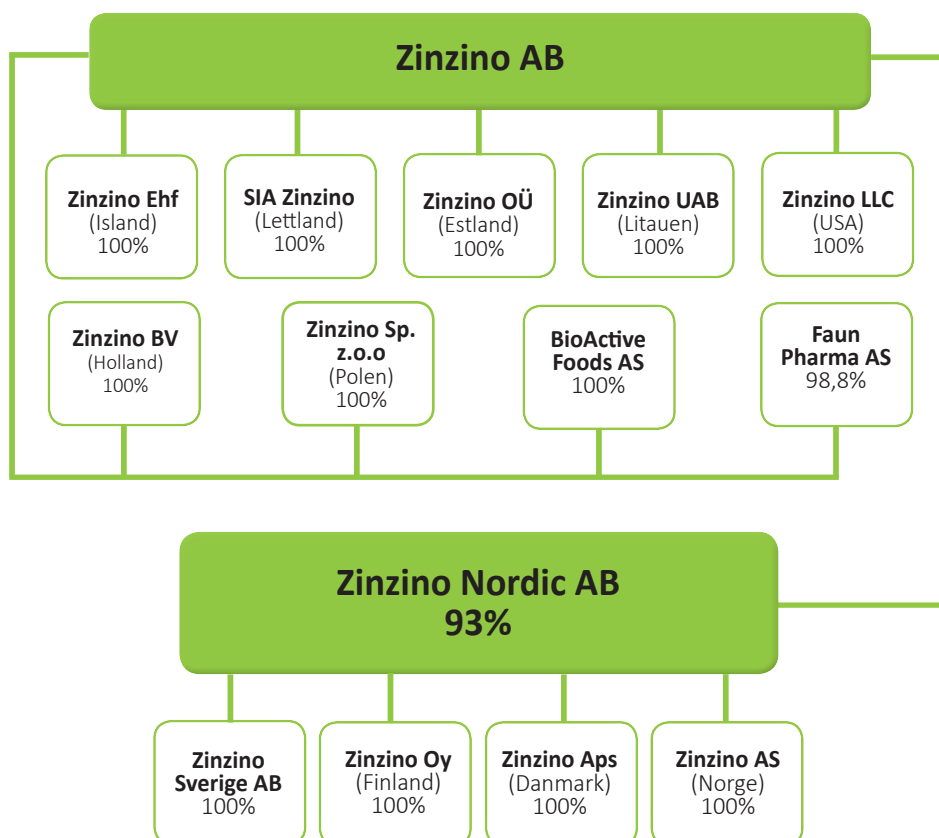
Under 2009 förvärvades Zinzino Nordic AB genom dels en riktad apportemission mot ägarna i Zinzino Nordic AB och dels genom aktieteckning i den företrädesemission Zinzino Nordic AB genomförde i december 2009. Genom detta fick Zinzino AB kontroll över 97 % av rösterna och 92 % av kapitalet i Zinzino Nordic AB. Fram till 31 december 2014 hade ägarandelen ökat till 93% av kapitalet.

Zinzino AB är sedan 11 december 2014 noterat för handel på Nasdaq OMX First North. Detta var ett listbyte från Aktietorget där Zinzino varit noterat sedan september 2010.

Under 2011 utökades koncernen med bolag i Estland och Litauen. Under 2012 startades bolag i Lettland och på Island. Under 2013 startades ett bolag i USA med säte i Jupiter, Florida. Under 2014 startades bolag i Polen och Holland. Till skillnad mot tidigare koncernstruktur är de nya dotterbolagen direkt ägda av Zinzino AB.

Under 2014 förvärvade Zinzino AB resterande aktier i BioActive Foods AS och 85% av aktierna i Faun Pharma AS. Ägarandelen i Faun Pharma AS ökades till 98,8% under första kvartalet 2015.

## KONCERNSTRUKTUR



## FINANSIELL SAMMANFATTNING (MSEK)

KONCERNENS NYCKELTAL	Q1-2015	Q1-2014
Nettoomsättning	96,6	68,1
Totala intäkter	109,0	75,5
Försäljningstillväxt	44,3%	37,8%
Bruttovinst	36,7	20,8
Bruttovinstmarginal	34%	28%
Rörelseresultat före avskrivning	8,9	2,9
Rörelsemarginal före avskrivning	8,2%	3,9%
Rörelseresultat	6,8	2,7
Rörelsemarginal	6,3%	3,6%
Resultat före skatt	6,5	2,9
Nettoresultat	5,2	2,9
Nettomarginal	4,8%	3,8%
Vinst per aktie före skatt (efter utspädning)	0,22	0,10
Nettoresultat per aktie efter skatt (efter utspädning)	0,17	0,11
Likvida medel	49,9	23,8
Soliditet	60%	30%
Eget kapital per aktie (efter utspädning) SEK	2,4	1,0

## VÅRT MANTRA ÄR TILLVÄXT OCH ÖKAD LÖNSAMHET



*“Zinzino fyller 10 år under 2015 som vi firar med kampanjer och lanseringar av nya produkter inom hälsa och kosttillskott samtidigt som vi etablerar oss på nya marknader. Zinzino skall inspirera till förändring i människors livsstil.”*

“Tillväxten under första kvartalet uppgår till 44% och vi har en bättre lönsamhet än någonsin tidigare. Vi ligger före vår prognos på 25% tillväxt och vår kostnad för sålda varor minskar, vilket ger ökade bruttovinstmarginaler. Detta är något vi har i vår plan och som vi dagligen jobbar hårt för att uppnå.

Vi har förvärvat ytterligare aktier i Faun Pharma AS så att vi nu äger 98,8%. Med tillnärmat full kontroll av bolaget gör vi nu investeringar i nya produkter, produktionskapacitet, utrustning och organisation. Resultatet av detta förväntar vi oss att se under kommande halvår när vi lanserar nya produktkoncept. Vi är övertygade om att denna lansering hjälper oss uppnå våra högt ställda tillväxtmål med en genomsnittlig försäljningstillväxt på minst 25% under de kommande tre åren med förbättrad lönsamhet varje år.

För att bibehålla tillväxten skall vi även etablera oss på två nya marknader under 2015 - Tyskland och Kanada. Två stora marknader som vi tror skall ge oss många nya kunder och distributörer och därigenom försäljningstillväxt. Båda etableringarna sker resurseffektivt genom insatser av befintlig organisation i Sverige och USA. Det innebär att vi kan absorbera etableringskostnaderna inom ramen för våra ordinarie driftskostnader. Vår affärsmodell vid etablering av nya marknader är ytterst effektiv och borgar för lönsamhet tidigt på nya marknader.

Vi lanserade en ny produktlinje inom hälsa för snart 3 år sedan då vi ingick ett samarbete med norska forskningsbolaget BioActive Foods AS. Sedermera förvärvade vi BioActive Foods AS under slutet av förra året. Det har visat sig vara ett lyckat drag och vi arbetar nu med stor-

skalig produktutveckling för de nästkommande åren. Vi är övertygade om att detta kommer att resultera i ännu fler lojala kunder och likt ovan faktorer bidra till att vi når våra högt ställda tillväxtmål.

Vi skall värna och ta hand om våra kunder. Kundlojalitet och kundnöjdhet är något vi mäter noggrant och strävar efter. För att ta hand om våra kunder på allra bästa sätt har vi rekryterat många kvalificerade medarbetare till vår effektiva supportavdelning och övriga organisationen. Vi har satsat mycket på en sund och trivsamt intern kultur och arbetsmiljö som vi tror sprider sig till våra kunder. Utöver detta kommer vi lansera en egen Zinzino app som ytterligare kommer att bidra till kundnöjdhet och lojalitet.

Vi säljer idag ett självtest som mäter förhållandet i blodet mellan omega-6 och omega-3 fettsyror. Vi har i skrivande stund analyserat över 95 000 tester. På detta vis har vi en klar bild av hälsostatus på våra kunder på de olika marknaderna där vi är verksamma. Det är otroligt stimulerande att arbeta med en produktlinje som kan bidra till förbättrad hälsa hos våra kunder, distributörer, medarbetare, familj och vänner. Vi har som mål att ha 1 000 000 kunder år 2020. Med våra befintliga och kommande produkter tror vi oss ha de perfekta verktygen att nå det målet.

Zinzino fyller 10 år under 2015 som vi firar med kampanjer och lanseringar av nya produkter inom hälsa och kosttillskott samtidigt som vi etablerar oss på nya marknader. Zinzino skall inspirera till förändring i människors livsstil.”

*Dag Bergheim Pettersen, Verkställande direktör, Zinzino AB*

## VÄSENTLIGA HÄNDELSE UNDER OCH EFTER FÖRSTA KVARTALET 2015

### Fortsatt start tillväxt och resultatutveckling under Q1

Under första kvartalet 2015 visar samtliga marknader god tillväxt. De totala intäkterna uppgår till 109,0 (75,5) mSEK vilket motsvarar en tillväxt på 44% mot föregående år. Resultat före skatt uppgår till 6,5 (2,9) mSEK vilket är mer än en fördubbling mot motsvarande period 2014. Förändrad produktmix, lägre inköspriser på råvaror och egen produktionsapparat genererar högre bruttovinstmarginaler. Dessutom ger ökade försäljningsvolymen skalfördelar i bl. a. administration och därigenom förbättrade rörelsemarginaler.

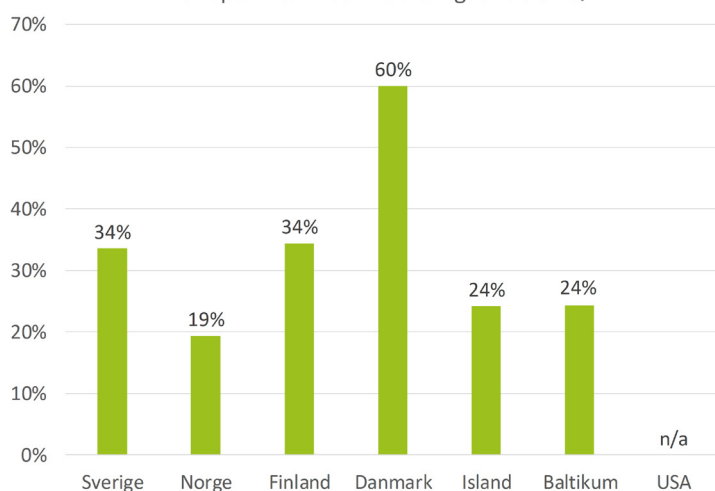
Den procentuella fördelningen mellan produktlinjerna under första kvartalet var 75% (59%) för Zinzino Food och 25% (41%) för Zinzino Coffee. Omsättningen för Food uppgår därmed till 65,9 (41,4) vilket motsvarar en tillväxt på 59%. Omsättningen för Coffee uppgår till 21,6 (29,0) vilket motsvarar en omsättningsminskning på 26%.

Trenden med ökande försäljning av Zinzino Food håller i sig på samtliga marknader. BalanceOil är i särklass den bäst säljande produkten på samtliga marknader. BalanceShake har en mycket god utveckling på Island och är totalt den näst mest sålda produkten. De nya produkterna BalanceXtender och Protect har fått en bra start och BalanceXtender är bland de fem mest sålda produkterna på samtliga nordiska marknader.

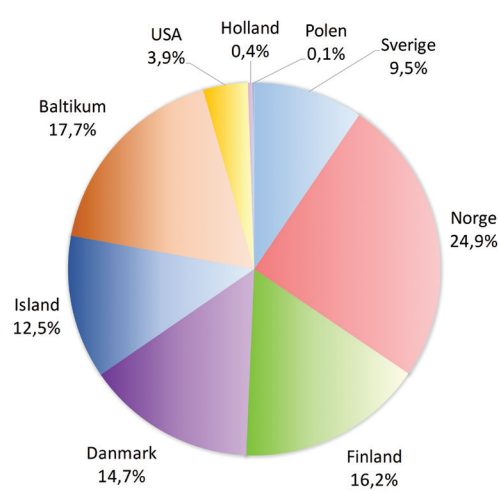
Omsättningsminskningen av Zinzino Coffee beror bl. a. på att Balanceprodukterna av säljnätverket uppfattas som lättare att sälja samt avsaknaden av nya espressomodeller att lansera. Resultatet blir att säljnätverket satsar kraftigare på Zinzino Food vilket resulterar i produktmix och omsättningsutveckling enligt ovan. Positivt är dock att kombinationspaket med produkter från båda linjerna säljs mycket bra på bl. a. Island och i Litauen.

### Tillväxt och geografiskt försäljning per marknad under Q1

Tillväxt per marknad mot föregående år Q1



Geografisk fördelning av försäljning Q1



Under kvartalet tillkommer 14 821 (11 864) nya kunder och säljkåren utökas med 2 359 (2 916) nya distributörer.

### Förvärv av ytterligare 13,8% av aktiekapitalet i Faun Pharma AS

Under mars förvärvade Zinzino AB ytterligare 13,8% av aktiekapitalet i Faun Pharma AS vilket ökade ägandet till 98,8%. Genom detta säkras Zinzino full kontroll över produktion i bolaget och egenstyrd forskning som säkras fortsatt tillväxt och produktutbud.

Erlend Strømnes har rekryterats som ny VD för bolaget och tillträder 1 juni. Erlend kommer närmast från Jacobsen Elektro AS där han arbetat som Vice President Sales. Han har mer än 10 års erfarenhet från ledande positioner inom internationell försäljning. Erlend är utbildad ingenjör och har en MBA från BI Norwegian Business School.

Faun Pharma AS är en neutral kontraktproducent för kosttillskott, hälsokost och kosmetik. De största externa kunderna är bl. a. hälsokostkedjan Life och Proteinfabrikken AS. Under första kvartalet omsätter Faun Pharma AS 9,2 mSEK och resultatpåverkan uppgår till -1,1 mSEK av koncernens totala nettoresultat.

### ”Pick to light” – ytterligare effektivisering av logistik

Zinzino kommer under 2015 att tillsammans med logistikleverantören, Katoen Natie, investera i ny utrustning för att kunna införa ett nytt upplägg för plockning och packning av order. Upplägget kallas för ”Pick to light” och finns redan infört på vissa av Katoen Naties europeiska anläggningar. Investeringen medför ett fördjupat samarbete mellan Zinzino och Katoen Natie och leder till ytterligare effektivisering och kostnadsrationalisering av hanteringsprocessen.

### Lansering av Protect – ny produkt inom Zinzino Food

Under första kvartalet har Protect lanserats som en ny produkt i Zinzino Food. Protect är utformad för att samverka med vår medfödda försvarsmekanism – immunförsvaret. Den innehåller Betaglukan mer känd som Wellmune®. Detta är en viktig komponent som kroppen inte kan producera själv utan måste tillsättas via kosten. Wellmune® är en naturlig ingrediens som utvinns från jäst. Protect är ett resultat av många års noggranna kliniska studier.



## Protect™

Det ultimata kosttillskottet, utformad för att förbättra ditt yttersta försvar - Immunförsvaret

### Etableringsprocesser på nya marknader påbörjade

Bolaget har under kvartalet påbörjat etableringsprocesser genom uppstart av dotterbolag i Kanada och Tyskland. Arbetet flyter på enligt plan. Preliminär säljstart i Kanada och Tyskland är hösten 2015. Initialt kommer enbart produktlinjen Zinzino Food att lanseras på båda marknaderna. Även Storbritannien utvärderas f.n. för eventuell lansering kommande år.

### Årsstämman fastställde utdelning och valde ny styrelseledamot

Årsstämman i Zinzino AB hölls den 8 maj i bolagets lokaler på Hulda Lindgrens gata 8 i Västra Frölunda där det bland annat beslutades att fastställa styrelsens förslag om utdelning på 0,25 SEK per aktie. Pierre Mårtensson valdes in bolagets styrelse och samtidigt lämnade Torben Lundberg styrelsen.

### Likviditet och soliditet

Per balansdagen uppgår kassan till 49,9 (23,8)mSEK. Utöver detta finns outnyttjad checkkredit på 5,0 (5,0) mSEK. Koncernens soliditet uppgår 60% (30%). Under kvartalet har Zinzino finansierat förvärvet av ytterligare 13,8% av aktierna i Faun Pharma AS med kontanta medel uppgående till 1,7 mSEK. Styrelse och ledning är trygga med den finansiella bas och det positiva kassaflödet den löpande verksamheten genererar.

### Avskrivningar

Avskrivningar för kvartalet har belastat periodens resultat med 2 084 (265) tSEK varav 265 (69) tSEK är avskrivningar av materiella anläggningstillgångar, 210 (166) tSEK är avskrivning av immateriella anläggningstillgångar samt 1 609 (0) tSEK avskrivning av goodwill.

### Organisation

Personalstyrkan på Zinzino växer för att bemöta den ökade efterfrågan. Per rapportdatum finns 65 anställda på huvudkontoret i Göteborg, 30 anställda på fabriken i Vestby, Norge, 2 medarbetare i forskningsbolaget BioActive Foods AS, Norge, samt 3 medarbetare på kontoret i Jupiter- Florida, USA.

## RESULTATRÄKNINGAR ZINZINO GROUP OCH ZINZINO AB (PUBL.)

	Group 2015	Zinzino AB 2015	Group 2015	Zinzino AB 2015
	Jan - Mar	Jan - Mar	Jan - Mar	Jan - Mar
Nettoomsättning	96 642	350	68 108	-
Övriga intäkter	12 345	0	7 421	-
Handelsvaror och övriga direkta kostnader	-72 255	-	-54 193	-
<b>Bruttovinst</b>	<b>36 732</b>	<b>350</b>	<b>21 336</b>	<b>0</b>
Externa rörelsekostnader	-14 459	-	-11 658	-175
Personalkostnader	-13 364	-309	-6 733	-
Avskrivningar	-2 084	-	-265	-
<b>Rörelseresultat</b>	<b>6 825</b>	<b>41</b>	<b>2 680</b>	<b>-175</b>
Finansnetto	-313	-	210	-
Beräknad skattekostnad	-1 303	-	-	-
<b>Periodens resultat</b>	<b>5 209</b>	<b>41</b>	<b>2 890</b>	<b>-175</b>

## BALANSRÄKNING ZINZINO GROUP OCH ZINZINO AB (PUBL.)

	Group 2015-03-31	Zinzino AB 2015-03-31	Group 2014-03-31	Zinzino AB 2014-03-31
Anläggningstillgångar				
Goodwill	56 746	-	-	-
Immateriella anläggningstillgångar	3 816	-	3 301	-
Materiella anläggningstillgångar	1 877	-	943	-
Finansiella anläggningstillgångar	14 570	82 933	3 616	22 385
<b>Summa anläggningstillgångar</b>	<b>77 009</b>	<b>82 933</b>	<b>7 860</b>	<b>22 385</b>
Omsättningstillgångar				
Varulager	37 692	-	28 520	-
Kortfristiga fordringar	20 192	658	9 095	45
Kassa och bank	49 881	890	23 800	99
<b>Summa omsättningstillgångar</b>	<b>107 765</b>	<b>1 548</b>	<b>61 415</b>	<b>144</b>
<b>Summa tillgångar</b>	<b>184 774</b>	<b>84 481</b>	<b>69 275</b>	<b>22 529</b>
Bundet eget kapital				
Bundet eget kapital	3 083	3 083	2 711	2 708
Fritt eget kapital	85 912	49 263	20 112	18 803
Årets resultat	5 209	41	2 890	-175
<b>Summa eget kapital</b>	<b>94 204</b>	<b>52 387</b>	<b>25 713</b>	<b>21 336</b>
Långfristiga skulder				
Långfristiga skulder	5 802	14 463	277	277
Kortfristiga skulder	84 768	17 631	43 285	916
<b>Summa skulder</b>	<b>90 570</b>	<b>32 094</b>	<b>43 562</b>	<b>1 193</b>
<b>Summa eget kapital och skulder</b>	<b>184 774</b>	<b>84 481</b>	<b>69 275</b>	<b>22 529</b>

## KASSAFLÖDESANALYS ZINZINO GROUP

	<b>Group 2015 Jan-Mar</b>	<b>Group 2014 Jan-Mar</b>
<b>Den löpande verksamheten</b>		
Resultat före finansiella poster	6 825	2 680
Avskrivning / Nedskrivning	2 084	265
Orealiserade valutakursvinster	-2 263	473
	<b>6 646</b>	<b>3 418</b>
Erhållen ränta	-	-
Erlagd ränta	-313	210
Betald skatt	-	-
	<b>-313</b>	<b>210</b>
<b>Kassaflöde från den löpande verksamheten före förändring av rörelsekapital</b>	<b>6 333</b>	<b>3 628</b>
<b>Kassaflöde från förändring i rörelsekapital</b>		
Ökning(-) / Minskning(+) av varulager	-6 933	-105
Ökning(-) / Minskning(+) av kortfristiga fordringar	-767	-282
Ökning(+) / Minskning(-) av kortfristiga skulder	10 585	9 636
<b>Kassaflöde från den löpande verksamheten</b>	<b>9 218</b>	<b>12 877</b>
<b>Investeringsverksamheten</b>		
Investering i immateriella anläggningstillgångar	-1 000	-
Investering i dotterbolag	-2 100	-
Investering i materiella anläggningstillgångar	-	-
<b>Kassaflöde från investeringsverksamheten</b>	<b>-3 100</b>	<b>-</b>
<b>Finansieringsverksamheten</b>		
Upptagna lån	646	-
Aktieteckning på utställda teckningsoptioner	346	-
<b>Kassaflöde från finansieringsverksamheten</b>	<b>992</b>	<b>-</b>
<b>PERIODENS KASSAFLÖDE</b>	<b>7 110</b>	<b>12 877</b>
<b>Likvida medel vid periodens början</b>	<b>42 771</b>	<b>10 923</b>
<b>Likvida medel vid periodens slut</b>	<b>49 881</b>	<b>23 800</b>
<b>Förändring likvida medel</b>	<b>7 110</b>	<b>12 877</b>



## INTÄKTER PER BOLAG

Totala intäkter per bolag	Q1 2015	Q1 2014	Tillväxt per bolag mot föregående år	Andel av totala intäkter Q1
Zinzino Sverige AB	9 295 191	6 959 426	34%	9%
Zinzino AS (Norge)	24 317 437	20 369 282	19%	22%
Zinzino OY (Finland)	15 828 186	11 776 203	34%	15%
Zinzino ApS (Danmark)	13 916 403	8 744 123	59%	13%
Zinzino Färöarna filial	447 898	234 236	91%	0%
Zinzino Ehf (Island)	12 147 111	9 782 451	24%	11%
Zinzino UAB (Litauen)	3 501 962	4 061 974	-14%	3%
Zinzino SIA (Lettland)	3 333 131	2 969 977	12%	3%
Zinzino OÜ (Estland)	10 432 431	6 855 648	52%	10%
Zinzino LLC (USA)	3 782 260	n/a	n/a	3%
Zinzino BV (Holland)	427 649	n/a	n/a	0%
Zinzino SP z.o.o (Polen)	108 502	n/a	n/a	0%
Faun Pharma AS (Norge)	9 201 336	n/a	n/a	8%
Zinzino Nordic AB	2 248 000*	3 776 000*	-40%	2%
<b>Summa</b>	<b>108 987 498</b>	<b>75 529 320</b>		

\* Valutakursvinster

## DEFINITIONER NYCKELTAL

### Bruttomarginal

Totala intäkter minus kostnad för sålda varor, partnerprovisioner och utfrakter i procent av periodens totala intäkter.

### Rörelsemarginal

Rörelseresultat efter avskrivningar i procent av periodens totala intäkter.

### Resultat per aktie

Periodens resultat i förhållande till periodens genomsnittliga antal utestående aktier.

### Rörelsemarginal före avskrivningar

Rörelseresultat före avskrivningar i procent av periodens totala intäkter.

### Eget kapital per aktie

Eget kapital i förhållande till antalet utestående aktier på balansdagen.

### Nettomarginal

Periodens resultat i procent av periodens nettoomsättning.

### Soliditet

Eget kapital i procent av balansomslutningen.

## ANTALET UTESTÅENDE AKTIER

Aktiekapitalet är per den 2015-03-31 fördelat på 30 500 025 aktier, varav 5 113 392 är A-aktier (1 röst) och 25 386 633 B-aktier (0,1 röst). Aktiens kvotvärde är 0,10 kr. Bolagets B-aktie handlas på Nasdaq Omx First North, nasdaqomxnordic.com.

Aktiekapitalet har efter periodens utgång utökats ytterligare genom aktieteckning via nyttjande av utställda teckningsoptioner. Totalt emitterades 400 000 B-aktier och aktiekapitalet ökades därmed med 40 000 SEK till totalt 3 090 002,50 SEK.

Bolaget har sedan tidigare två utestående optionsprogram. Det första löper ut den 1 november 2016 och omfattar 2 100 000 optioner till ett lösenpris av 2 SEK. Per december 2014 hade 420 000 teckningsoptioner nyttjats för aktieteckning. Det andra optionsprogrammet löper ut den 31 maj 2019 till ett lösenpris om 16 kr och omfattar 600 000 optioner. Utöver detta beslutades det på årstämman i bolaget den 8 maj 2015 att emittera ytterligare 600 000 teckningsoptioner till ett lösenpris om 26 kronor. Optionsprogrammet löper ut den 31 maj 2020.

Om samtliga teckningsoptioner utnyttjas för nyteckning av 2 880 000 aktier kommer utspädning av aktiekapitalet att uppgå till ca 9%.

## INSYNSPERSONERS INNEHAV PER 2015-03-31

Namn	Befattning	Aktie	Aktie	2015-03-31
Örjan Saele	Övriga med insyn	ZZA	ZZA	3 123 397
Örjan Saele		ZZB	ZZB	6 286 590
Peter Sörensen	Övriga med insyn	ZZA	ZZA	1 809 995
Peter Sörensen		ZZB	ZZB	1 728 055
Hans Jacobsson	Styrelseordförande	ZZB	ZZB	414 215
Hans Jacobsson		ZZ TO	ZZ TO	45 000
Cecilia Halldner	Styrelseledamot	ZZB	ZZB	45 000
Staffan Hillberg	Styrelseledamot	ZZB	ZZB	206 414
Staffan Hillberg		ZZ TO	ZZ TO	45 000
Torben Lundberg	Styrelseledamot	ZZB	ZZB	15 000
Dag Pettersen	Verkställande direktör	ZZB	ZZB	180 000
Dag Pettersen		ZZ TO	ZZ TO	1 460 000
Carin Andersson	Ledning	ZZB	ZZB	36 082
Fredrik Nielsen	Ledning	ZZB	ZZB	15 000
Fredrik Nielsen		ZZ TO	ZZ TO	30 000
Helena Byström	Ledning	ZZB	ZZB	15 000
Jakob Spijker	Ledning	ZZB	ZZB	15 000
Lina Rydh	Ledning	ZZB	ZZB	5 000
Mikaela Wahlbro	Ledning	ZZB	ZZB	15 000

### REDOVISNINGSPRINCIPER

Denna delårsrapport har upprättats i enlighet med Årsredovisningslagen och Bokföringsnämndens allmänna råd. Från och med räkenskapsåret 2014 upprättas koncernredovisning och årsredovisning med tillämpning av BFNAR 2012:1 Årsredovisning och koncernredovisning (K3). I förekommande fall har jämförelsetalen för 2014 anpassats till K3. Övergången till K3 har inte inneburit några väsentliga förändringar, varken för 2014 eller 2015.

### UTDELNING

Årstmötet 2015-05-08 beslutade att fastställa att det för verksamhetsåret 2014 utdelas 0,25 (0,10) SEK per aktie.

### REVISORSGRANSKNING

Denna delårsrapport har ej genomgått granskning av bolagets revisorer.

### KOMMANDE RAPPORTTILLFÄLLEN

Delårsrapport Q2 publiceras 2015-08-31

Delårsrapport Q3 publiceras 2015-11-23

För mer information, vänligen ring Dag Bergheim Pettersen, Verkställande direktör, Zinzino AB  
Göteborg, 22 maj 2015

Zinzino AB (publ.)  
Styrelsen

### Zinzino AB

Hulda Lindgrens gata 8, 421 31 Västra Frölunda

E-mail: info@zinzino.com

Tel: +46 (0)31-771 71 50