



Comisia  
Europeană

EUROBAROMETRU STANDARD 102

# Opinia publică în Uniunea Europeană

Raport național: România

Perioada: octombrie-noiembrie 2024



Acest sondaj a fost solicitat și coordonat de Comisia Europeană, Direcția Generală Comunicare.

Acest raport a fost realizat pentru Reprezentanța Comisiei Europene în România.

Raportul nu reprezintă punctul de vedere oficial al Comisiei Europene. Interpretările și opiniile cuprinse în el aparțin în totalitate autorilor.

Titlul proiectului	Eurobarometru Standard 102 Octombrie 2024 Raport național: România
Limba versiunii	RO
Media/Volumul	NA-01-24-043-RO-N
ISBN	978-92-68-21935-5
ISSN	1977-3927
DOI	10.2775/5585471

© Uniunea Europeană, 2024

<https://europa.eu/eurobarometer>

## Cuprins

Introducere.....	4
Principalele observații .....	5
1. Satisfacția privind viața în general.....	8
2. Principalele îngrijorări la nivel național .....	9
3. Principalele îngrijorări la nivelul Uniunii Europene .....	10
4. Cheltuirea bugetului UE.....	11
5. Acțiuni ale Uniunii Europene cu impact asupra vieții personale.....	12
6. Domenii pentru măsuri UE pe termen mediu.....	13
7. Încrederea în Uniunea Europeană și imaginea despre aceasta .....	14
8. Încrederea în mass-media.....	16
9. Satisfacția privind modul în care funcționează democrația în România .....	17
10. Atașamentul față de oraș/țară/Uniunea Europeană.....	18
11. Războiul din Ucraina.....	19

## Introducere

Acest Eurobarometru Standard 102 (toamna 2024) a fost realizat la cererea Direcției Generale Comunicare. Sondajul are scopul de a evalua opiniile cetățenilor UE care trăiesc în cele 27 de state membre ale UE, precum și ale cetățenilor din țările candidate și potențiale candidate (cu excepția Ucrainei) și ale Regatului Unit<sup>1</sup>.

Acest raport detaliază rezultatele sondajului Eurobarometru Standard pentru România, sondaj realizat între 10 și 30 octombrie 2024.

- **Evenimente importante în România de la Eurobarometrul din toamna anului 2023:**

În 2024, România traversează un an electoral important, cu alegeri locale și europarlamentare în prima parte a anului și parlamentare și prezidențiale începând cu sfârșitul lunii noiembrie, ele urmând să contureze peisajul politic pentru următoarea perioadă.

Ca stat membru responsabil și apreciat al Uniunii Europene și NATO, România continuă să își exprime sprijinul ferm față de Ucraina în gestionarea invaziei de către Rusia, oferind ajutor umanitar, asistență militară și susținere diplomatică.

Pe plan economic, România se concentrează pe menținerea stabilității în ciuda provocărilor globale. Economia înregistrează o creștere modestă<sup>2</sup>, susținută de fonduri europene, proiecte de infrastructură și o piață a muncii rezilientă, deși inflația și costurile energiei rămân îngrijorări semnificative.

- **Evenimente legate de UE**

Cea de 10-a ediție a alegerilor europene<sup>3</sup> a avut loc în cele 27 de state membre ale UE între 6 și 9 iunie, cu o participare de 50,74% dintre alegătorii eligibili, cel mai mare procent de participare de la alegerile din 1994 până acum. Pe 18 iulie 2024, Ursula von der Leyen a fost re-aleasă de Parlamentul European pentru un al doilea mandat de președinte al Comisiei Europene<sup>4</sup>.

- **Economia UE**

Prognoza Economică de Toamnă 2024<sup>5</sup>, publicată în noiembrie 2024, preconizează o creștere a PIB-ului în UE cu 0,9% în 2024. Prognozele de creștere a PIB-ului pentru

2025 sunt acum de 1,5% pentru UE. Inflația în UE a scăzut de la un vârf de 9,2% în 2022 la 6,4% în 2023. Continuând această tendință, inflația a scăzut la 2,6% și se preconizează că va continua să scadă până la 2,4% în 2025.

Piața muncii continuă să fie puternică, rata șomajului fiind stabilizată la un nivel scăzut: în octombrie 2024, rata șomajului în UE a atins un nou minim istoric de 5,9%.

- **Evenimente internaționale importante**

- **Războiul din Ucraina**

Războiul de agresiune al Rusiei în Ucraina continuă să aibă un impact major asupra Europei și asupra restului lumii. Uniunea Europeană rămâne fermă în sprijinul oferit Ucrainei: de la începutul războiului, UE și statele membre au alocat mai mult de 124 de miliarde de euro, sprijinind economic, umanitar și militar Ucraina<sup>6</sup>.

Cele mai importante inițiative au constat în: acorduri ale UE pentru a sprijini sectorul privat din Ucraina, oferirea de protecție temporară pentru ucrainenii care au fugit din calea războiului și sprijin financiar pentru refacerea, reconstrucția și modernizarea Ucrainei<sup>7</sup>.

- **Criza din Orientul Mijlociu**

Atacurile teroriste brutale ale Hamas asupra Israelului din 7 octombrie au declanșat un conflict armat în Gaza care a rezultat într-o catastrofă umanitară pentru ostaticii și civili din Gaza. Pe 1 octombrie 2024, forțele armate israeliene au început operațiuni terestre împotriva Hezbollah în Liban. Aceste operațiuni se desfășoară pe fondul unor escaladări regionale suplimentare și al extinderii conflictului în țări precum Liban, Iran și Siria<sup>8</sup>.

Începând cu 7 octombrie 2023, UE și statele membre au mobilizat 940,8 milioane de euro ca sprijin financiar umanitar pentru Teritoriile Palestiniene Ocupate<sup>9</sup>. UE a suplimentat, de asemenea, ajutorul acordat Libanului cu 30 de milioane de euro<sup>10</sup>. Datorită operațiunilor Podului Aerian Umanitar, au fost

organizate peste 60 de zboruri care au transportat mai mult de 3.400 de tone de bunuri. UE a lansat și o operațiune similară pentru Liban, cu șapte zboruri și peste 216 tone de ajutoare critice livrate.

<sup>1</sup> Câteva întrebări au fost puse și în alte 11 țări sau teritorii între 10 octombrie și 5 noiembrie: Albania, Bosnia și Herțegovina, Comunitatea Cipriotă Turcă din partea țării care nu este controlată de guvernul Republicii Cipru, Kosovo (acesta desemnare nu aduce atingere pozițiilor privind statutul și este în conformitate cu UNSCR 1244/99 și cu Avizul CIJ privind declarația de independență a Kosovo), Georgia, Moldova, Muntenegru, Macedonia de Nord, Serbia, Turcia și Regatul Unit.

<sup>2</sup> [https://economy-finance.ec.europa.eu/economic-surveillance-eu-economies/romania/economic-forecast-romania\\_en](https://economy-finance.ec.europa.eu/economic-surveillance-eu-economies/romania/economic-forecast-romania_en)

<sup>3</sup> Publicații - Fundația Robert Schuman

<sup>4</sup> [Președinta von der Leyen despre următorul colegiu al comisarilor](#)

<sup>5</sup> [Prognoza economică din toamna anului 2024: o revenire treptată într-un mediu nefavorabil - Comisia Europeană](#)

<sup>6</sup> [Sprijinul UE pentru Ucraina - Comisia Europeană](#)

<sup>7</sup> [Desfășurare - Răspunsul UE la războiul de agresiune al Rusiei împotriva Ucrainei](#)

<sup>8</sup> [Lebanon/Israel: Statement by the High Representative on the escalation of hostilities | EEAS](#)

<sup>9</sup> [Sprijinul umanitar al UE pentru palestinieni - Consilium](#)

<sup>10</sup> [UE crește ajutorul umanitar pentru Liban](#)

## Principalele observații

### Satisfacția privind viața în general

- **68% dintre români au declarat în luna octombrie 2024 că sunt mulțumiți de viața lor**, în timp ce 32% susțin că nu sunt mulțumiți.
- **Procentul celor care se declară mulțumiți este la cel mai înalt nivel de la măsurătorile din 2004** până toamna aceasta, fiind la un nivel similar doar în prima parte a anului 2021. Cel mai scăzut nivel a fost înregistrat în prima parte a anului 2010, când doar 36% dintre români declarau că sunt mulțumiți cu viața lor.
- În general, **86% dintre cetățenii europeni declară că sunt mulțumiți cu viața lor**, față de 14% care susțin că nu sunt mulțumiți.
- Nivelul de satisfacție privind viața în general printre români scade odată cu vârsta, 80% dintre cei între 15-24 de ani declarându-se mulțumiți cu viața lor, în timp ce doar 60% dintre cei de peste 55 de ani susțin același lucru.

### Principalele îngrijorări la nivel național

- Referitor la principalele probleme cu care se confruntă România, 40% dintre cetățeni indică pe primul loc **creșterea prețurilor, inflația și costul de trai**, cu 3 puncte procentuale (pp) mai puțin decât în Eurobarometrul precedent (EB101), publicat în primăvara anului 2024.
- Pe locul al doilea se situează **situația economică** (24%), în scădere cu 3pp față de primăvară, urmată de **sănătate** (16%, neschimbat față de EB101). **Datoria publică** este considerată o problemă în România de către 13% din populație, urmată de **sistemul educațional** (12%), ambele în creștere cu 1pp față de EB101.
- **Creșterea prețurilor, inflația și costul de trai** sunt identificate ca principale îngrijorări pe plan național și la nivel european, 33% dintre cetățeni plasându-le pe primul loc. Pe locul al doilea se situează problema **imigrației** (20%), iar 18% dintre cetățenii europeni consideră **situația economică** ca fiind o problemă importantă cu care se confruntă țara lor.

### Principalele îngrijorări la nivelul Uniunii Europene

- 32% dintre români consideră că problema cea mai importantă cu care se confruntă Uniunea Europeană este **războiul din Ucraina**, similar cu media europeană de 31%.
- Pe locul al doilea, românii au identificat **situația internațională** ca fiind o problemă semnificativă cu care ei cred că se confruntă Uniunea Europeană (19% vs 22% UE27), urmată de **creșterea prețurilor, inflația și costul de trai** (16% atât în România, cât și media UE27).

### Cheltuirea bugetului UE

- 15% dintre români declară că **ocuparea forței de muncă, afacerile sociale și sănătatea publică** reprezintă domeniul cel mai important pe care UE ar trebui să se concentreze în cheltuirea bugetului, urmat de **agricultura și dezvoltarea rurală** (14%). Al 3-lea domeniu prioritar menționat este **educația, formarea, cultura și media** (11%).

### Domenii percepute ca principale în ce privește cheltuirea actuală a bugetului:

- Pe primul loc românii plasează domeniul **apărării și securității** (13%), cel mai probabil din cauza conflictelor aflate la granița UE în ultimii ani. Urmează **ocuparea forței de muncă, afacerile sociale și sănătatea publică** (10%), românii percepând acest domeniu ca o prioritate importantă pentru cheltuielile UE.
- **Infrastructurile de transport și energie**, împreună cu **agricultura și dezvoltarea rurală** și cu **ajutorarea țărilor vecine, inclusiv țările candidate** (8% fiecare) sunt percepute ca sectoare importante de cheltuieli, fiind toate pe locul al treilea.

### Acțiuni ale Uniunii Europene cu impact asupra vieții personale

- 1 din 3 români crede că dacă UE ar face eforturi pentru **crearea mai multor oportunități de locuri de muncă**, această acțiune ar avea cel mai mare impact pozitiv asupra vieții lor pe termen scurt (în următorul an).
- Alți 32% identifică **asigurarea păcii și stabilității** de către UE ca având un impact pozitiv asupra propriei vieți în perioada următoare, reflectând îngrijorările legate de securitate în contextul geopolitic actual.

- Pe locul al treilea în rândul acțiunilor de impact românii numesc **asigurarea disponibilității alimentelor, serviciilor de sănătate și aprovizionării industriale** (26%).

### Domenii pentru măsuri UE pe termen mediu

- În ceea ce privește domeniile în care ar trebui UE să ia măsuri pe termen mediu, 1 din 3 români indică domeniul **locurilor de muncă** (30%), urmat de **securitate și apărare** (29%) și de **economie, competitivitate, datorie publică** (27%). Respondenții din România mai acordă importanță și **agriculturii, sănătății și industriei**, reflectând preocupările economice interne.
- Cetățenii UE au identificat de asemenea ca priorități **securitatea și apărarea** (33%), alături de **economie, competitivitate, datorie publică** și de **climă și mediul înconjurător** (ambele cu 28%). Pe primele locuri în topul priorităților la nivel UE se mai află și **migrația** (29%).

### Încrederea în Uniunea Europeană și imaginea despre aceasta

- Mai mult de jumătate dintre români (56%) au declarat că tind să aibă încredere în Uniunea Europeană**, într-o ușoară scădere față de primăvara lui 2024 (58%). Media europeană este de 51%. Cel mai ridicat nivel de încredere a fost declarat în Danemarca, 68% dintre cetățeni susținând că tind să aibă încredere în UE.
- Nivelul cel mai ridicat de încredere în UE al românilor se situează în cadrul grupei de vârstă 25-39 (64%), urmată de grupa de vârstă 40-54 (60%) și la mică distanță de 15-24 de ani (58%).
- În ceea ce privește **imaginea pe care o au despre UE**, 53% dintre români susțin faptul că este una pozitivă, în creștere cu 7 pp față de EB101. Media pentru Uniunea Europeană este de 44%.

### Încrederea în mass-media

- Majoritatea românilor (69%) declară că mass-media românească furnizează informații de încredere**, în creștere față de sfârșitul anului 2023 cu 12 pp, când doar 57% declaraseră același lucru. Acest nivel de încredere este cel mai ridicat din 2016 până acum. Media în UE este similară, 69% dintre cetățenii Uniunii declarând că mass-media din țara lor furnizează informații de încredere, în creștere cu 9 pp față de toamna anului 2023.
- Tinerii între 15-24 de ani au cea mai mare încredere în media**, 74% dintre aceștia declarând că mass-media din România furnizează informații de încredere, iar pe locul 2 se situează grupa de vârstă 25-39 de ani (72%). Aceștia sunt urmați de grupa de vârstă 40-54 de ani (68% declară că au încredere în mass-media) și de cei peste 55 de ani (66% dintre aceștia declară același lucru).
- Dintre cei care declară că au încredere în mass-media, nu există diferențe majore între cei care locuiesc în mediul rural (70%), urban mic (64%) sau urban mare (72%).

### Satisfacția privind modul în care funcționează democrația în România

- 1 din 2 români se declară **mulțumiți de modul în care funcționează democrația în România**, în creștere cu 5 pp față de primăvara acestui an.
- În ceea ce privește nivelul de satisfacție și vârsta respondenților, acesta scade odată cu vârsta, astfel că se ajunge de la 59% mulțumiți în grupa de vârstă 15-24 de ani, la 43% în intervalul 65-74 de ani.
- Nu sunt diferențe majore între mulțumiți între cei care locuiesc în mediul rural (48%), urban mic (45%) și urban mare (55%).
- Comparativ cu celelalte state, România se află la mijlocul clasamentului, cu un nivel de satisfacție aproape egal cu cel de nemulțumire, ceea ce indică o **polarizare pronunțată a opiniei publice**. În contrast, țările nordice, precum Luxemburg (92%), Danemarca (90%) și Suedia (82%), au cele mai mari niveluri de satisfacție. Pe de altă parte, țările din sudul Europei, precum Grecia (29%) și Cipru (32%), înregistrează cele mai scăzute niveluri de satisfacție.
- De-a lungul anilor, satisfacția față de democrație în România a crescut treptat de la 29% în 2004 la un maxim de 36% în 2007, după care a scăzut până la 13% în 2012. Ulterior, aceasta a revenit pe o tendință ascendentă, atingând 50% în 2024.
- Procentul constant scăzut de răspunsuri „nu știu” (în jur de 1-4%, istoric) indică faptul că **majoritatea respondenților au opinii bine conturate despre democrație**, fie pozitive, fie negative.

## Atașamentul față de oraș/țară/Uniunea Europeană

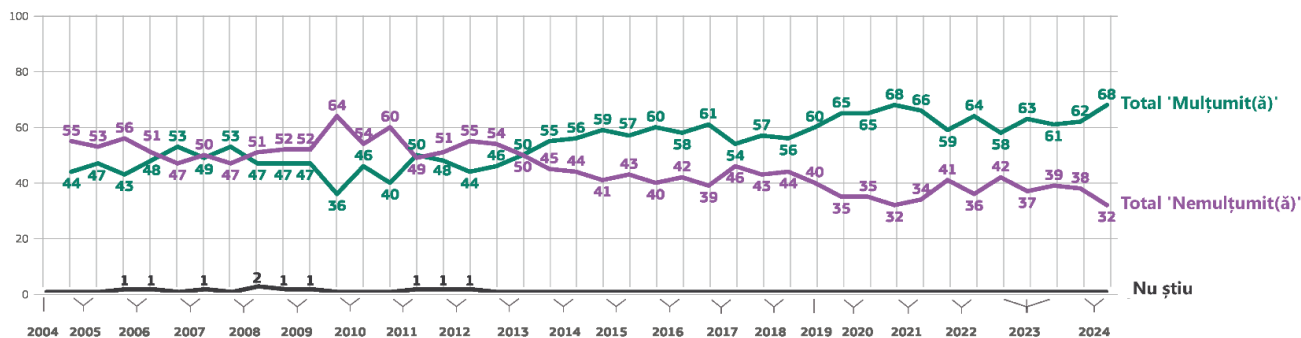
- În România, 85% dintre cetățeni se declară **atașați de localitatea lor**, în creștere cu 2 pp față de sondajul anterior, dar aproape de media UE27, care este de 89% (constantă față de EB101). **Nivelul de atașament față de România** este tot de 85%, în creștere cu 3 pp față de primăvara acestui an. Media UE27 este ușor mai ridicată, 92% dintre cetățeni declarându-se atașați de țara lor.
- 64% dintre români se simt **atașați de UE**, cu 2 pp mai mult decât cei care declarau același lucru în Eurobarometrul anterior. Valoarea este similară cu cea a mediei UE27 (63%, în creștere tot cu 2 pp).
- Categoria celor ce răspund „nu știu” la întrebarea privind **atașamentul față de UE** rămâne foarte mică (2% în România și 1% în UE27), ceea ce arată că **majoritatea cetățenilor au o opinie bine formată** pe această temă.

## Războiul din Ucraina

- 1 din 2 români declară că sunt mulțumiți de **răspunsul la invazia rusă în Ucraina din partea Guvernului României**, un procent similar mediei europene (56% vs 53% pentru UE27).
- În ceea ce privește **răspunsul Uniunii Europene**, românii sunt mulțumiți într-o mai mare măsură de acesta (66% vs 55% media UE27).
- Cu privire la impunerea, din partea UE, de **sanțiuni economice asupra guvernului, companiilor și persoanelor din Rusia**, 2 din 3 susțin astfel de măsuri, fiind relativ aproape de media europeană, care este de 71%. 1 din 2 români sunt de acord cu **finanțarea achiziționării și livrării de echipamente militare Ucrainei**, precum și cu **acordarea de sprijin financiar Ucrainei**, procente în scădere semnificativă însă față de primăvara acestui an.
- În plus, aproape 70% dintre români sunt de acord cu **furnizarea de asistență umanitară** persoanelor afectate de conflict.

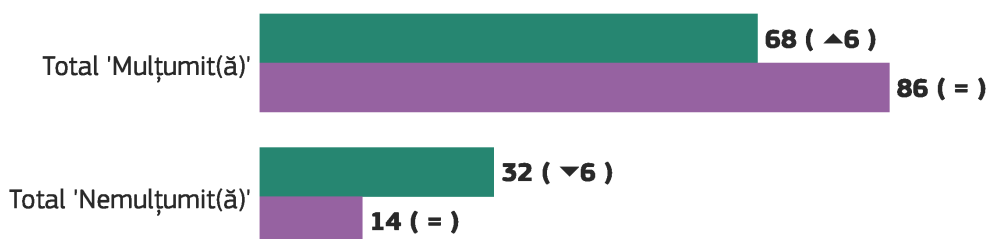
# 1. Satisfacția privind viața în general

D70 În ansamblu, sunteți foarte mulțumit(ă), destul de mulțumit(ă), nu prea mulțumit(ă) ori deloc mulțumit(ă) de viața dvs. în general? Ați spune că sunteți...? (% - RO)



ST102 Oct/Noi 2024

D70. În ansamblu, sunteți foarte mulțumit(ă), destul de mulțumit(ă), nu prea mulțumit(ă) ori deloc mulțumit(ă) de viața dvs. în general? Ați spune că sunteți...? (%)



● RO ● UE27

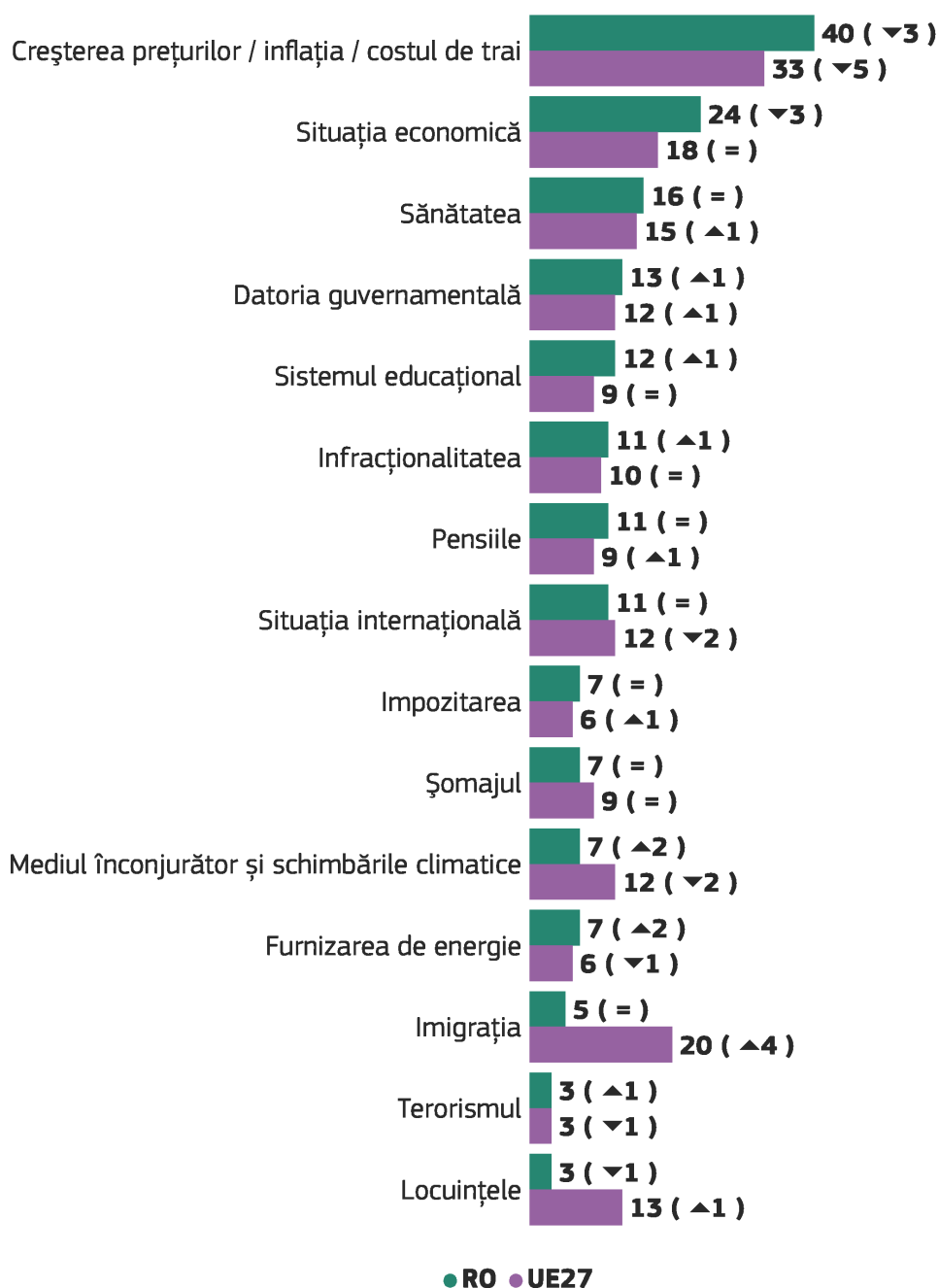
▲▼ (ST102 Oct/Noi 2024 - ST101 Apr/Mai 2024)

ST102 Oct/Noi 2024



## 2. Principalele îngrijorări la nivel național

QA3. Care credeți că sunt cele mai importante două probleme cu care se confruntă (ȚARA NOASTRĂ) în prezent? MAXIMUM 2 RĂSPUNSURI (%)

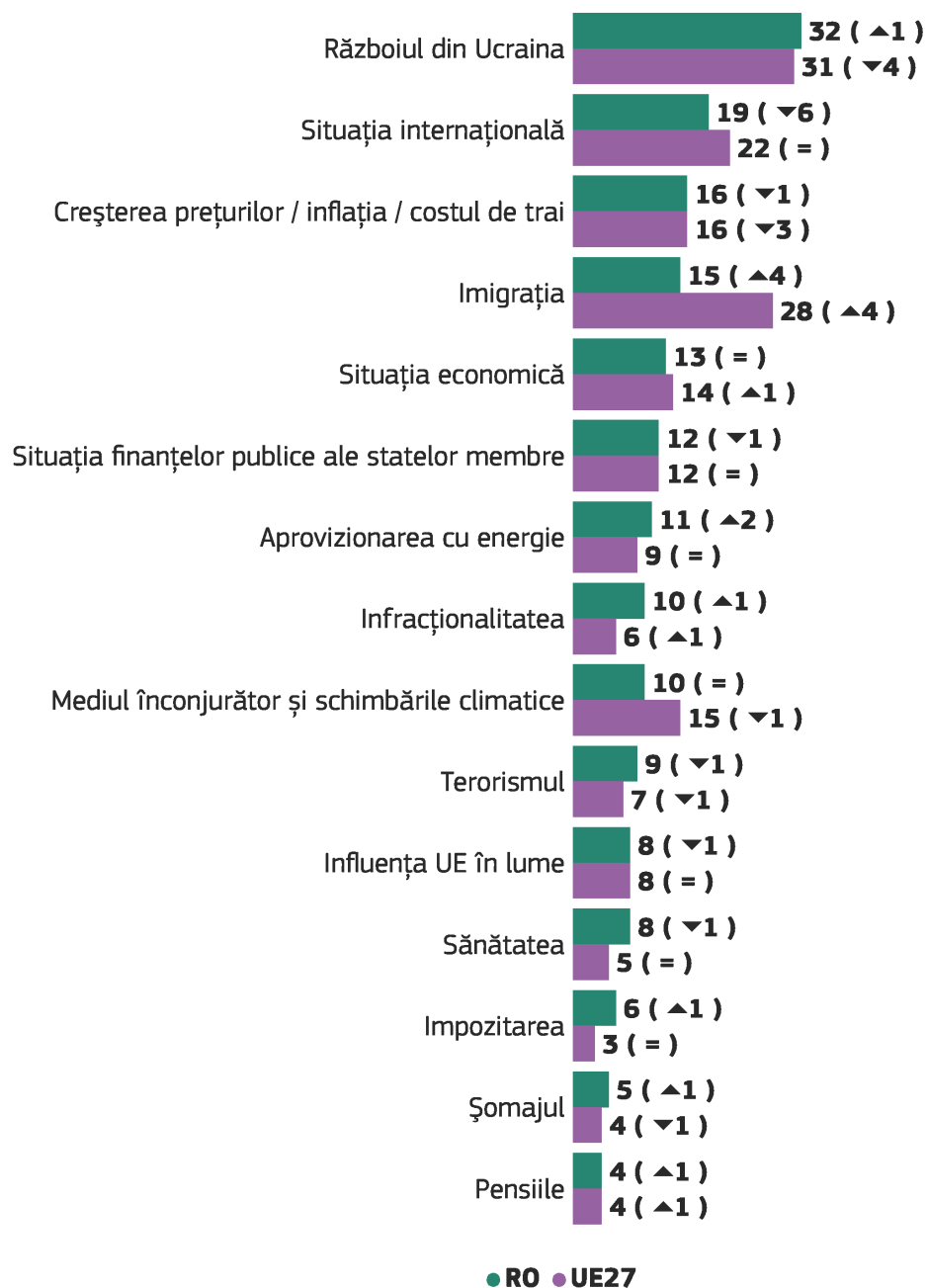


ST102 Oct/Noi 2024

▲▼ (ST102 Oct/Noi 2024 - ST101 Apr/Mai 2024)

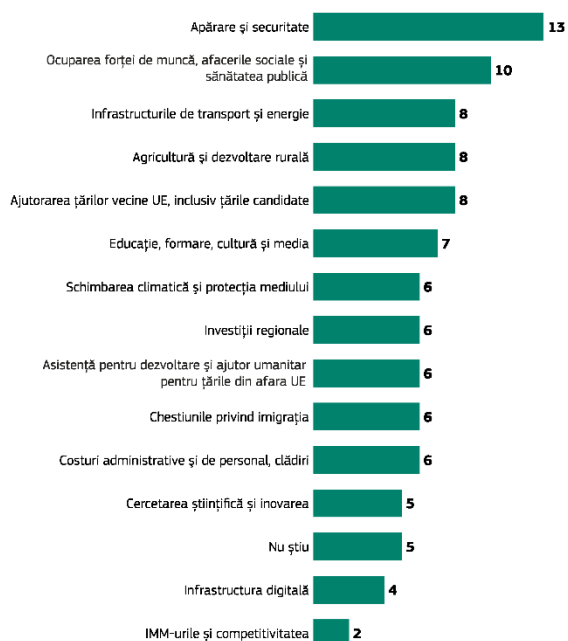
### 3. Principalele îngrijorări la nivelul Uniunii Europene

QA5. Care credeți că sunt cele mai importante două probleme cu care se confruntă UE în acest moment? MAXIMUM 2 RĂSPUNSURI (%)



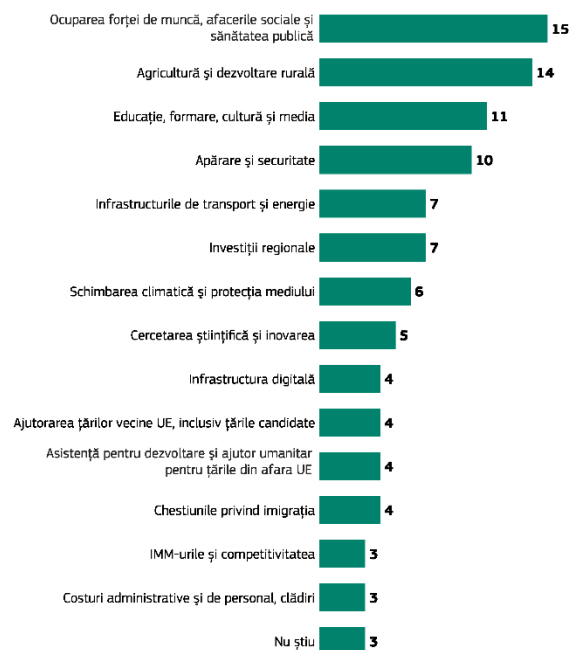
## 4. Cheltuirea bugetului UE

QF2a. Pentru care din următoarele domenii credeți că se cheltuie cea mai mare parte a bugetului Uniunii Europene? În primul rând? (%)



ST1.02 Oct/Noi 2024

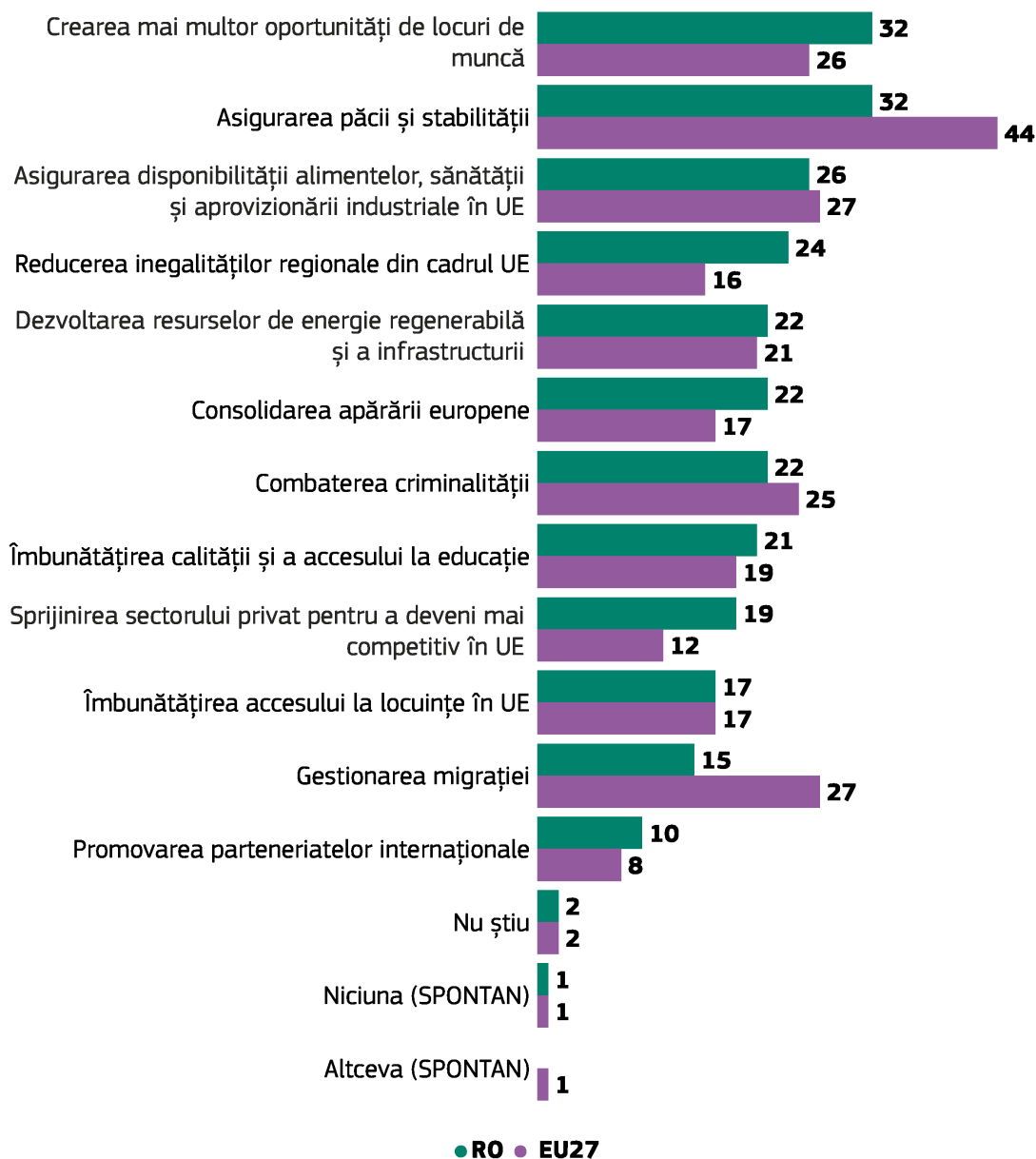
QF3a. Și pe care dintre următoarele ați dori să se cheltuie bugetul Uniunii Europene? În primul rând? (%)



ST1.02 Oct/Noi 2024

## 5. Acțiuni ale Uniunii Europene cu impact asupra vieții personale

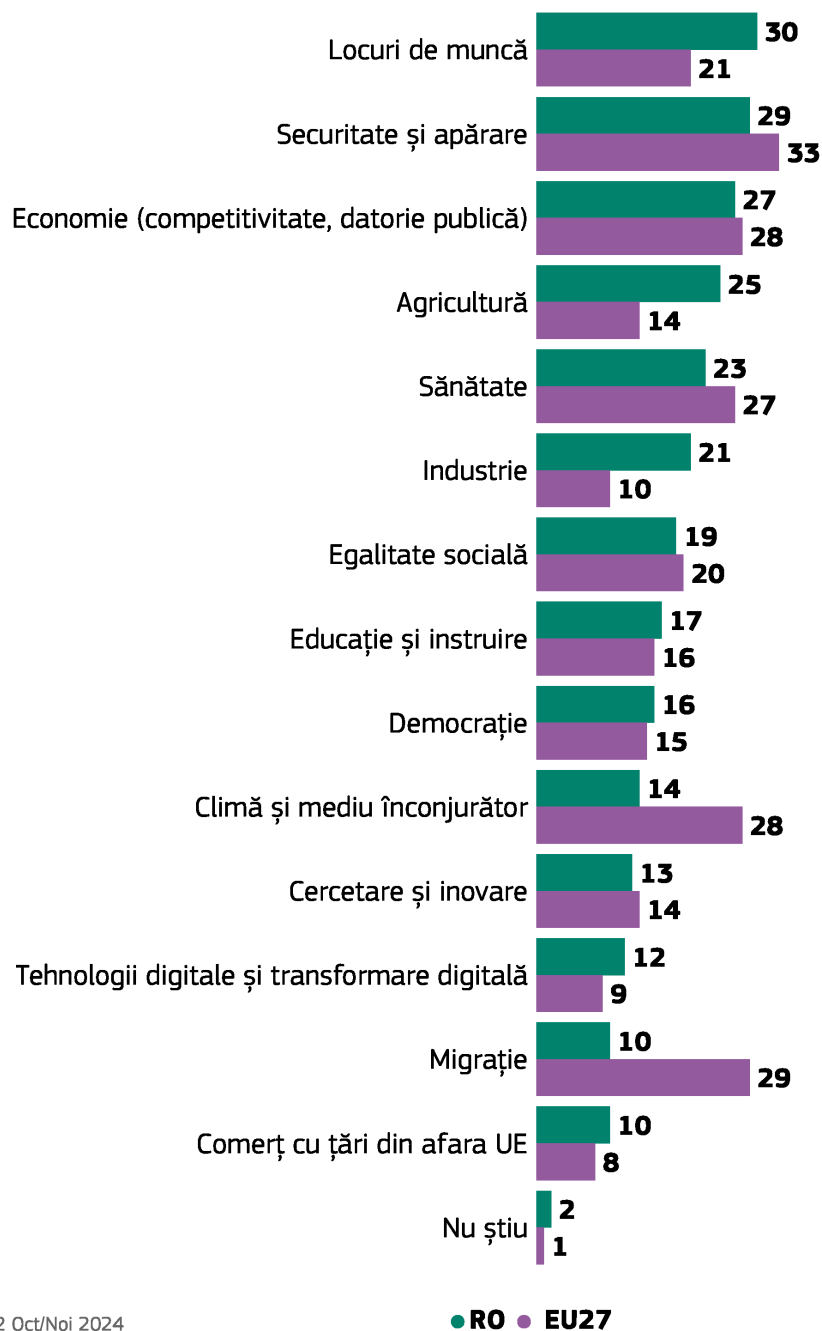
QB7ab. Care dintre următoarele acțiuni la nivelul UE considerați că ar avea cel mai mare impact pozitiv asupra vieții dvs. pe termen scurt, adică pe parcursul următorului an? În primul rând? Și apoi? (%)



ST102 Oct/Noi 2024

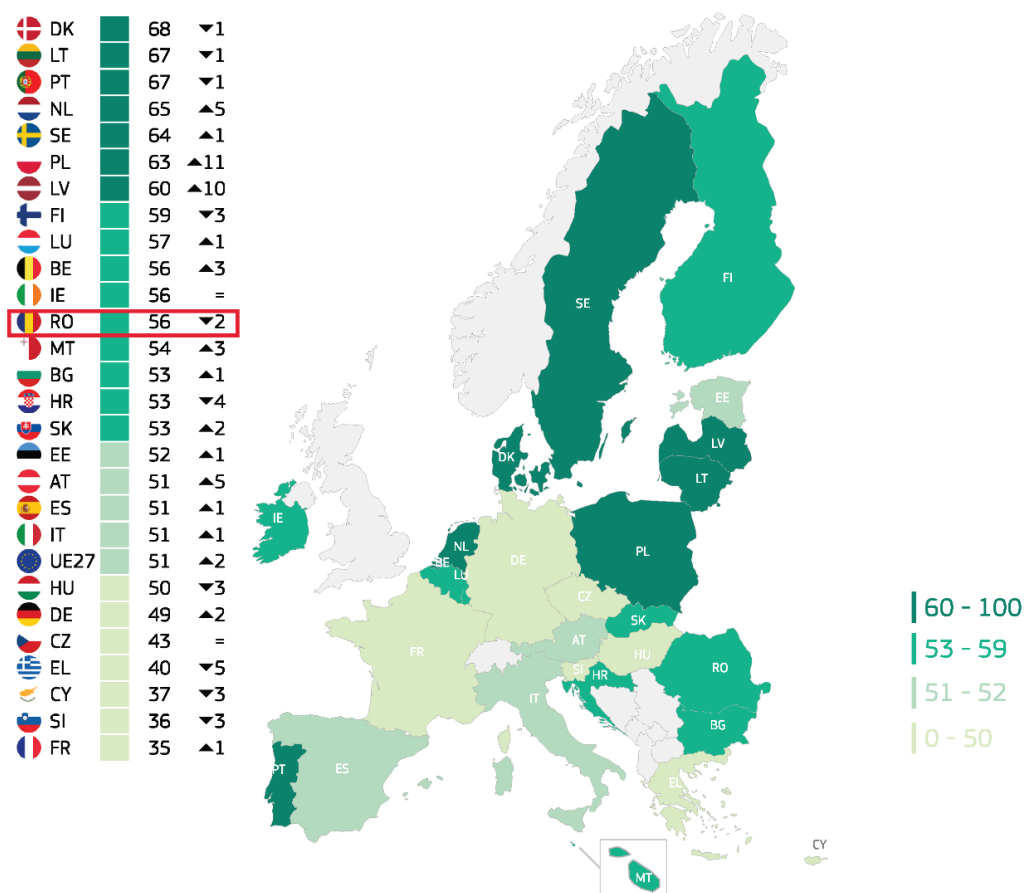
## 6. Domenii pentru măsuri UE pe termen mediu

QB6ab. În opinia dvs., în care dintre următoarele domenii ar trebui UE să ia măsuri pe termen mediu, adică în următorii cinci ani? În primul rând? Și apoi? (%)



## 7. Încrederea în Uniunea Europeană și imaginea despre aceasta

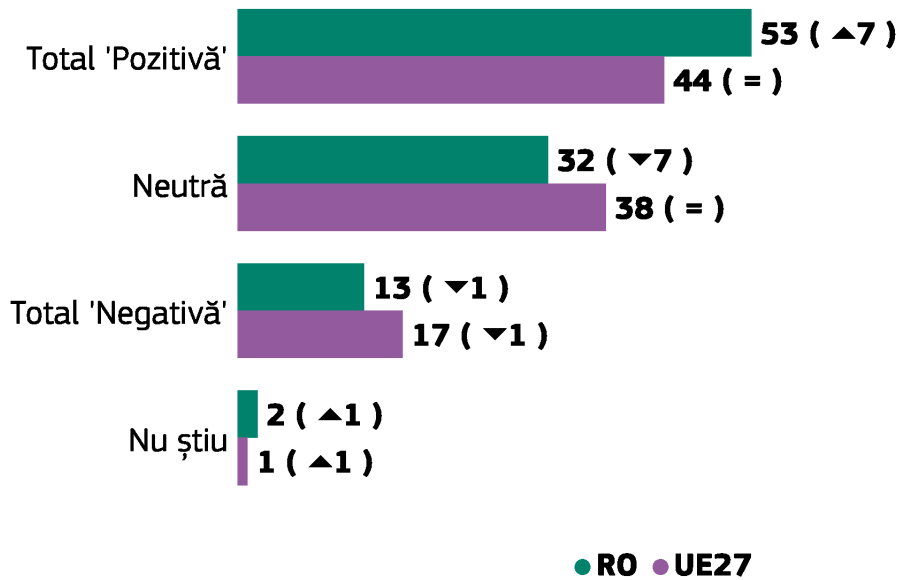
QA6.8. Cât de multă încredere aveți în anumite instituții? Pentru fiecare dintre următoarele instituții, tindeți să aveți încredere sau tindeți să nu aveți încredere în aceasta?: Uniunea Europeană - Tind să am încredere (%)



	UE27	RO
Tind să am încredere	51 ▲2	56 ▼2
Tind să nu am încredere	43 ▲1	37 ▲3
Nu știu	6 ▼3	7 ▼1

▲▼ (ST102 Oct/Noi 2024 - ST101 Apr/Mai 2024)

D78. În general, imaginea pe care o aveți despre UE este foarte pozitivă, destul de pozitivă, neutră, destul de negativă sau foarte negativă? (%)

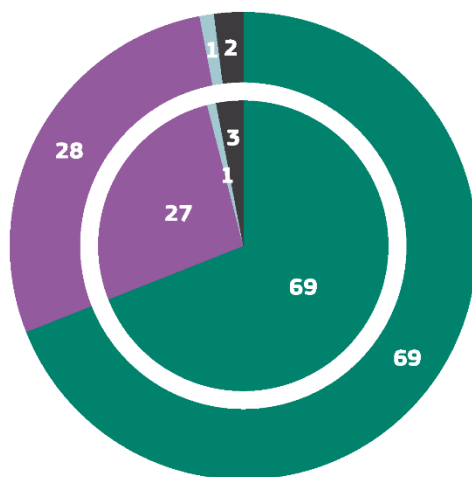


▲▼ (ST102 Oct/Noi 2024 - ST101 Apr/Mai 2024)

ST102 Oct/Noi 2024

## 8. Încrederea în mass-media

QE8.1. Pentru fiecare dintre următoarele afirmații, vă rog să spuneți în ce măsură corespunde sau nu situației mass-media din România: Mass-media din România furnizează informații de încredere (%)



● Total 'Da' ● Total 'Nu' ● Depinde (SPONTAN) ● Nu știu

UE27 Ilustrația externă

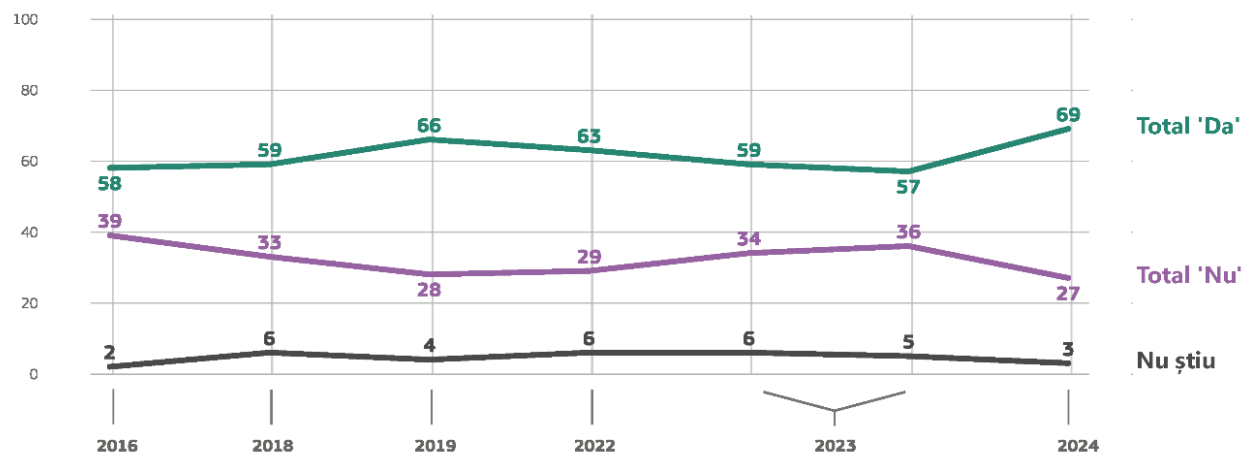
RO Ilustrația internă

	UE27	RO
<b>Total 'Da'</b>	<b>69</b> ▲9	<b>69</b> ▲12
<b>Total 'Nu'</b>	<b>28</b> ▼7	<b>27</b> ▼9
<b>Depinde (SPONTAN)</b>	<b>1</b> =	<b>1</b> ▼1
<b>Nu știu</b>	<b>2</b> ▼2	<b>3</b> ▼2

▲▼ (ST102 Oct/Noi 2024 - ST100 Oct/Noi 2023)

ST102 Oct/Noi 2024

QE8.1 Pentru fiecare dintre următoarele afirmații, vă rog să spuneți în ce măsură corespunde sau nu situației mass-media (NAȚIONALITATE). Mass-media (NAȚIONALITATE) furnizează informații de încredere (% - RO)

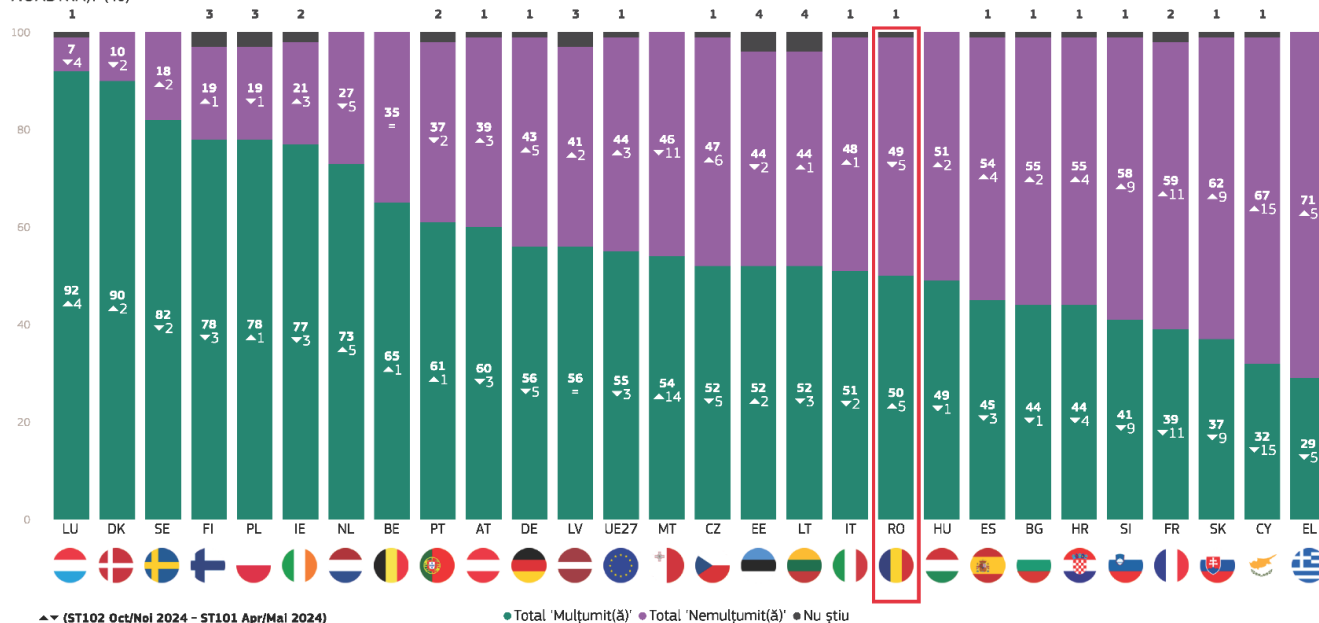


ST102 Oct/Noi 2024

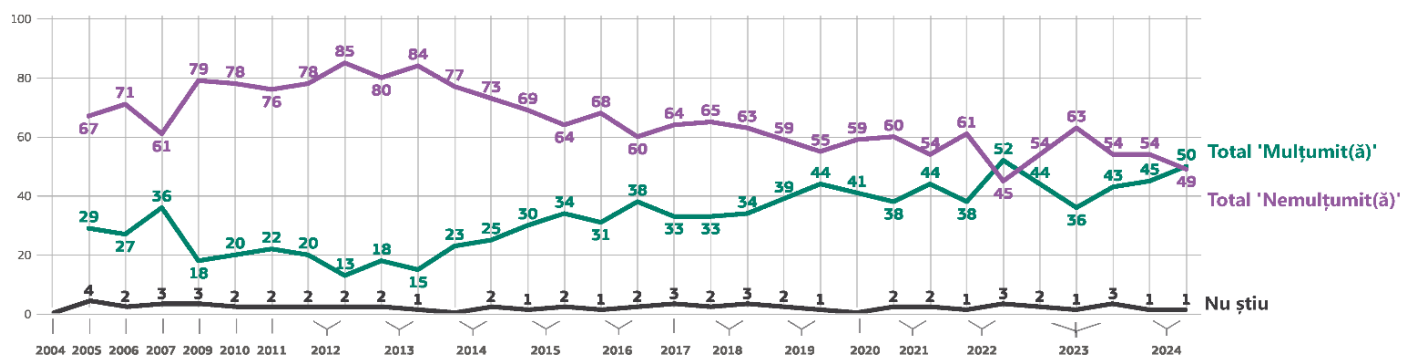


## 9. Satisfacția privind modul în care funcționează democrația în România

SD18a. În general, sunteți foarte mulțumit(ă), destul de mulțumit(ă), nu prea mulțumit(ă) sau deloc mulțumit(ă) de modul în care funcționează democrația în (ȚARA NOASTRĂ)? (%)



SD18a În general, sunteți foarte mulțumit(ă), destul de mulțumit(ă), nu prea mulțumit(ă) sau deloc mulțumit(ă) de modul în care funcționează democrația în (ȚARA NOASTRĂ)? (% - RO)

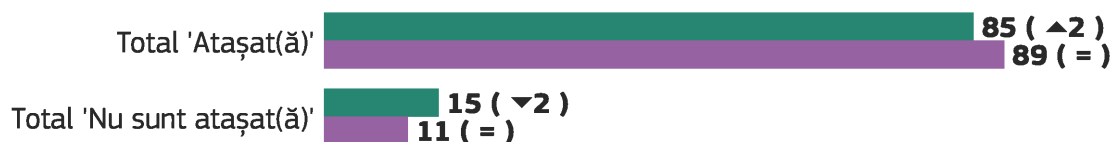


ST102 Oct/Noi 2024


## 10. Atașamentul față de oraș/țară/Uniunea Europeană

QC1. Vă rog să spuneți cât de atașat(ă) vă simțiți față de... (%)

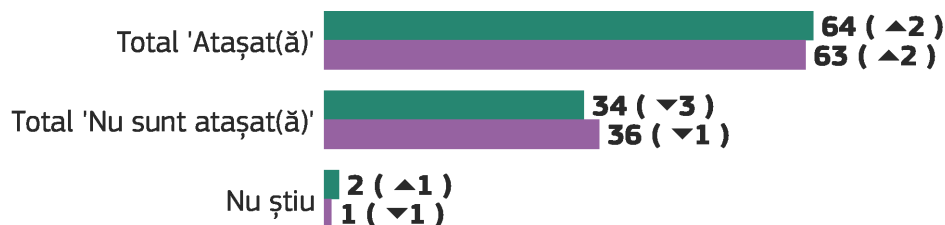
**Orașul/localitatea/satul dvs.**



**(ȚARA NOASTRĂ)**



**Uniunea Europeană**



● RO ● UE27

▲▼ (ST102 Oct/Noi 2024 - ST101 Apr/Mai 2024)

ST102 Oct/Noi 2024

## 11. Războiul din Ucraina

QD1. În general, cât de mulțumit(ă) sunteți în legătură cu răspunsul la invazia rusă în Ucraina din partea...? (RO) (%)

Guvernului (ȚĂRII NOASTRE)



Uniunii Europene



● Foarte mulțumit(ă) ● Destul de mulțumit(ă) ● Nu prea mulțumit(ă) ● Deloc mulțumit(ă) ● Nu știu

▲▼ (ST102 Oct/Noi 2024 - ST101 Apr/Mai 2024)

ST102 Oct/Noi 2024