

APP 备案须知.....	2
一、定义.....	2
二、APP 备案接入单位.....	2
三、服务范围.....	2
四、APP 备案受理联系方式.....	2
五、APP 备案的费用.....	2
六、关于域名的要求.....	2
APP 备案的具体操作解析.....	3
一、备案流程概述.....	3
二、备案操作流程.....	3
(一) 注册/登录/重置密码.....	3
1、新用户注册.....	3
2、已注册用户登录.....	4
3、重置密码.....	4
(二) 提交备案申请.....	5
1、新增备案 (未办理过 ICP 备案).....	5
备案信息填写内容注意事项.....	6
2、新增 APP (已办理过 ICP 备案).....	7
备案信息填写内容注意事项.....	8
(三) 电子化核验 (线上核验) /人工核验 (线下核验).....	9
1、电子化核验 (线上核验).....	9
(1) 电子化核验流程.....	9
(2) 电子化核验注意事项.....	10
2、人工核验 (线下核验).....	10
(四) 备案所需提交材料.....	11
1、备案资料.....	11
2、资料提交方式.....	12
3、部分资料示例.....	12
(五) 管局审核.....	13
(六) 常见问题.....	13
公安备案流程.....	14

# 北京光环新网科技股份有限公司

## 关于 APP 备案/公安备案

### 申请流程的指导

#### APP 备案须知

根据工信部发布的《工业和信息化部关于开展移动互联网应用程序备案工作的通知》，APP 备案工作于 2023 年 9 月份将正式启动。因各地通信管理部门的要求在具体执行过程中可能存在差异，本文档仅供参考，具体以有管辖权的通信管理局的实际要求为准。在开始 APP 备案工作前，您首先需要申请亚马逊云科技中国区账号，同时请您确保所提交的备案信息的准确性与完整性，任何不准确或不完整的信息可能导致您的 APP 备案及运营受到影响。

#### 一、定义

APP 备案：在中华人民共和国境内从事互联网信息服务的 APP 主办者，应当依法履行备案手续，未履行备案手续的，不得从事 APP 互联网信息服务。具体法律法规请参考[《关于开展移动互联网应用程序备案的通知》](#)及[工信部解读](#)、[《中华人民共和国反电信网络诈骗法》](#)、[《互联网信息服务管理办法》](#)等相关法律法规。

公安备案：依据《中华人民共和国计算机信息系统安全保护条例》、《计算机信息网络国际联网安全保护管理办法（公安部令第 33 号）》和《公安部关于对与国际联网的计算机信息系统进行备案工作的通知》，所有的公开网站应在当地公安机关进行备案。详细要求请联系当地公安部门，流程请参考本文档中第“三”部分。

前置审批：依据《非经营性互联网信息服务备案管理办法》(信息产业部令第 33 号)，拟从事新闻、出版、教育、医疗保健、药品和医疗器械、文化、广播电影电视节目、宗教等互联网信息服务，根据法律、行政法规以及国家有关规定应经有关主管部门审核同意的，在履行备案手续时，还应向其住所所在地省通信管理局提交相关主管部门审核同意的文件。本文档并不覆盖前置审批的申请流程。

#### 二、APP 备案接入单位

北京光环新网科技股份有限公司

#### 三、服务范围

北京光环新网仅对使用亚马逊云科技中国（北京）区域服务进行互联网接入的 APP 主办者企业用户提供备案支持；

目前光环新网可以受理全国除西藏外其他省、自治区或直辖市客户的 ICP 备案申请。

#### 四、APP 备案受理联系方式

电子邮箱：sin-icp@sinnnet.com.cn

联系电话：4000988000-2

APP 备案平台：<https://www.ghxwicp.com/>（请使用谷歌浏览器）

光环新网官网：<http://www.sinnnet.com.cn/products.aspx?PartNodeId=21#pt21>

#### 五、APP 备案的费用

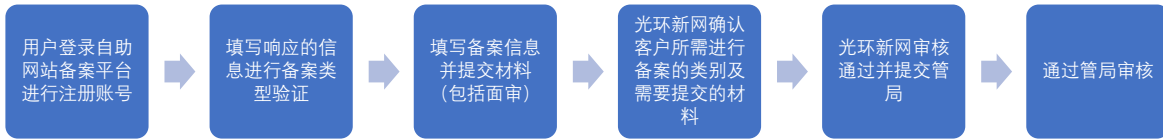
本事项不收取费用。

#### 六、关于域名的要求

在工信部可查询的[域名类型](#)方可申请备案。

## APP 备案的具体操作解析

### 一、备案流程概述



- APP 备案流程分为：电子化核验（线上核验）和人工核验（线下核验）。
- 如您在系统中备案主体核验的证件为“营业执照”且负责人证件为“身份证”时，符合电子化核验要求，备案流程则自动转至电子化核验。
- 如您在系统中核验的证件为“营业执照”和“身份证”以外的其他证件类型，符合人工核验流程，备案流程则自动转至人工核验。

### 二、备案操作流程

#### (一) 注册/登录/重置密码

##### 1、新用户注册

备案登录网站：<https://www.ghxwicp.com/>（请粘贴至浏览器中打开，请使用谷歌浏览器）

##### 1) 点击“立即注册”



##### 2) 填写账号信息，注册成功



欢迎注册

用户名: 请输入用户名 | 企业: 请选择单位

密码: 请输入密码 | 确认密码: 请确认密码

真实姓名: 请输入您的真实姓名 | 邮箱: 请输入绑定的邮箱号

手机号: 请输入绑定的手机号 | 座机号: 请输入座机号, 可不填

注册按钮 | 已有账号? 返回登录

##### 3) 登陆后的主页面可以查询备案流程图等信息



## 2、已注册用户登录

登录自助网站备案平台 (<https://www.ghxwicc.com/>请使用谷歌浏览器)。

输入账号、密码和验证码，点击登录：



## 3、重置密码

首页点击【重置密码】按钮，准确填写注册信息中的真实姓名、邮箱、手机号，即可重置新密码。



## (二) 提交备案申请

根据备案类型，填写信息并提交备案申请。

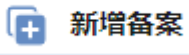
备案类型分为：新增备案（未办理过 ICP 备案）、新增 APP（已办理过 ICP 备案）。

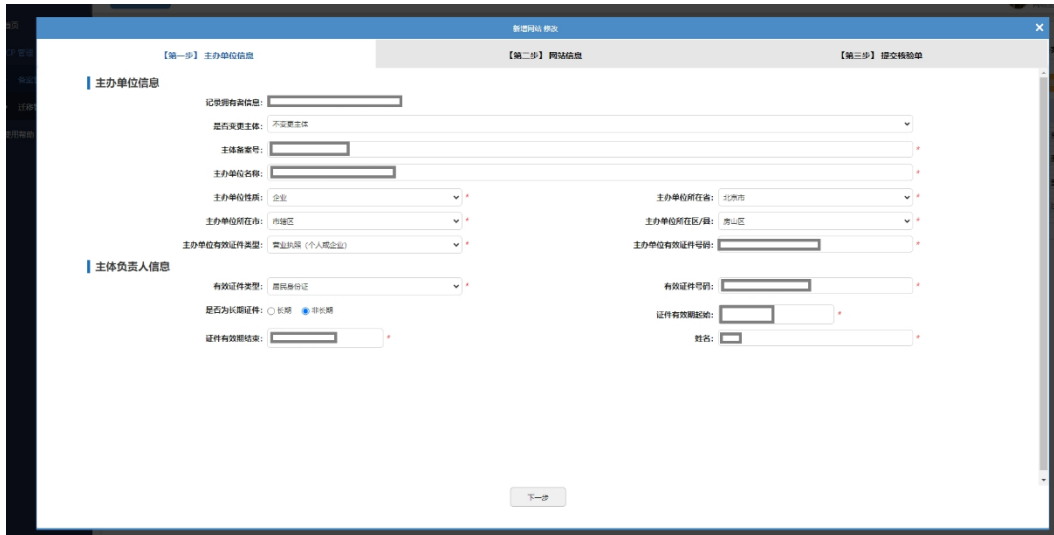
### 1、新增备案（未办理过 ICP 备案）

适用于首次申请 APP 备案的用户。

**APP 主办者登录后**，点击左侧菜单“ICP 管理-备案管理”进入“主体备案管理”页面，如下图所示：



点击  进入主体信息填报页面，输入准确的主体信息，点击下一步：



跳转至网站信息填报页面，服务类型选择“APP”，输入准确的 APP 信息，服务内容请根据 APP 实际情况进行勾选。点击下一步：





请您根据 APP 运行平台上的包信息对“APP 包名、签名 MD5 值、公钥”进行填写

关于 APP 特征信息中的 MD5 值：APP 特征信息中的 MD5 值，指的是 APP 证书的数字指纹值。安卓版 APP，请填写证书的 MD5 值 (以 16 进制形式填写)。苹果版 APP，请填写证书的 SHA-1 值 (以 16 进制形式填写)。

上传提交审核

在“提交核验单”页面最后，点击：



## 备案信息填写内容注意事项

### 1) APP 互联网服务名称

同一主体下 APP 名称唯一，即要求 APP 备案名称（即下载安装 APP 后显示在图标下面的名称）应唯一，IOS、安卓等不同应用运行平台下的同一款 APP 名称应保持一致。

### 2) 域名填写

在 APP 备案时，APP 用到哪级域名应填写到哪级，目前支持备案到第四级域名；并且，一个 APP 下可以备案多个域名，如需在已备案的 APP 下新增域名，请通过变更进行添加。

APP 和网站可使用相同的域名进行备案。

### 3) 前置审批文件

根据《互联网信息服务管理办法》第五条规定和原《信息产业部第 33 号令》规定，拟从事新闻、出版、药品和医疗器械、文化、广播电影电视节目、网络游戏等互联网信息服务，需要进行前置审批，才能通过备案。如果您的备案涉及到前置审批的办理，请根据涉及的前置审批类别参考审批部门以及相应的审批文件。



## 2、新增 APP（已办理过 ICP 备案）

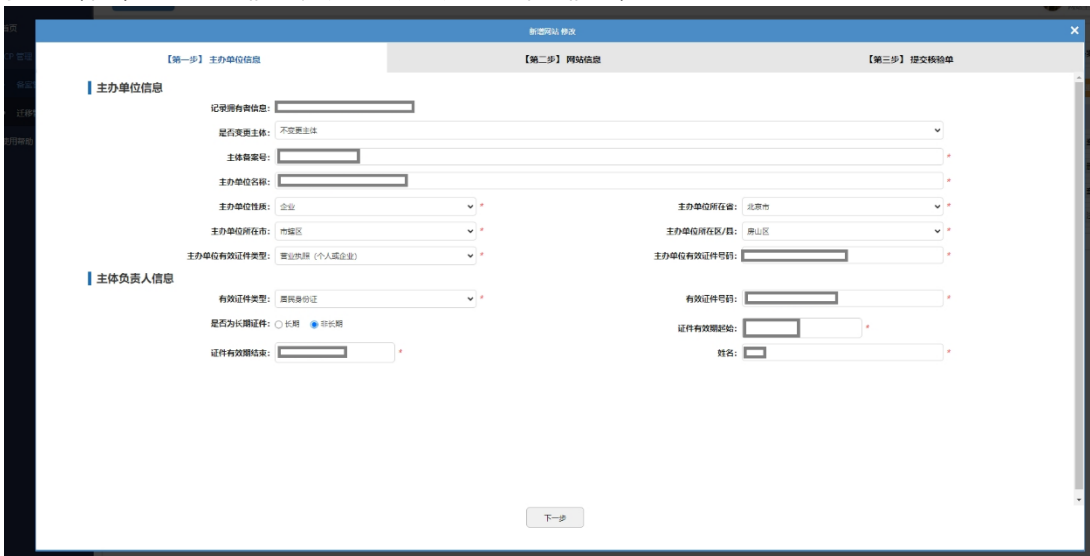
适用于主办单位已有网站做过备案，现需要进行 APP 备案。

**APP 主办者登录后**，点击左侧菜单“ICP 管理-备案管理”进入“网站备案管理”页面，如下图所示：



**新增网站**

点击 **新增网站** 进行新增网站操作，根据实际情况选择是否变更主体，填写主体相关信息，点击下一步：（若本地有主体信息，页面会自动显示部分信息）



跳转至网站信息填报页面，服务类型选择“APP”，输入准确的网站信息，IP 地址填写时请注意 IP 地址的准确性和完整性。点击下一步：





请您根据 APP 运行平台上的包信息对“APP 包名、签名 MD5 值、公钥”进行填写

关于 APP 特征信息中的 MD5 值：APP 特征信息中的 MD5 值，指的是 APP 证书的数字指纹值。安卓版 APP，请填写证书的 MD5 值 (以 16 进制形式填写)。苹果版 APP，请填写证书的 SHA-1 值 (以 16 进制形式填写)。

上传提交审核

在“提交核验单”页面最后，点击：



### 备案信息填写内容注意事项

#### 1) APP 互联网服务名称

同一主体下 APP 名称唯一，即要求 APP 备案名称（即下载安装 APP 后显示在图标下面的名称）应唯一，IOS、安卓等不同应用运行平台下的同一款 APP 名称应保持一致。

#### 2) 域名填写

在 APP 备案时，APP 用到哪级域名应填写到哪级，目前支持备案到第四级域名；并且，一个 APP 下可以备案多个域名，如需在已备案的 APP 下新增域名，请通过变更进行添加。

APP 和网站可使用相同的域名进行备案。

#### 3) 前置审批文件

根据《互联网信息服务管理办法》第五条规定和原《信息产业部第 33 号令》规定，拟从事新闻、出版、药品和医疗器械、文化、广播电影电视节目、网络游戏等互联网信息服务，需要进行前置审批，才能通过备案。如果您的备案涉及到前置审批的办理，请根据涉及的前置审批类别参考审批部门以及相应的审批文件。



### (三) 电子化核验 (线上核验) /人工核验 (线下核验)

#### 1、电子化核验 (线上核验)

如果企业提供市场监管部门颁发的营业执照且主体负责人和网站负责人持身份证办理备案，必须使用电子化核验。

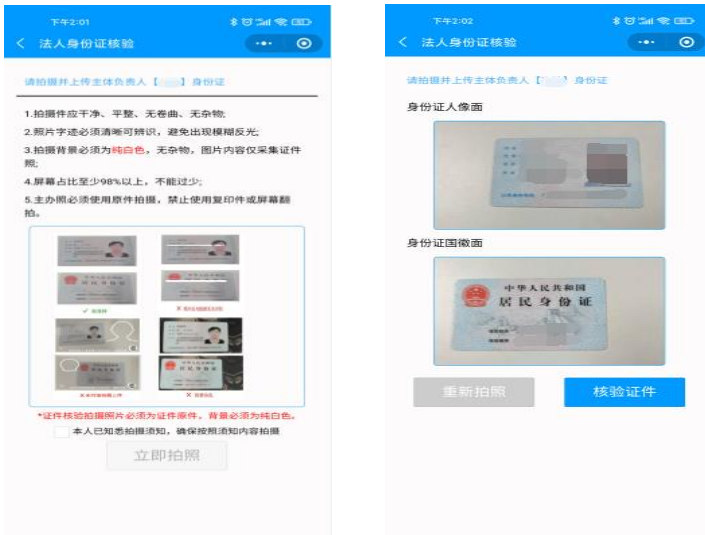
##### (1) 电子化核验流程

在您提交审核之后，光环新网将在 1-2 个工作日之内联系您，为您提供电子化核验二维码，您需要使用微信扫描二维码，点击“继续核验”，根据小程序提示上传证件并核验信息，完成电子化核验。

如图：



主体负责人核验，可通过相机拍摄或选择相册文件上传，上传完毕后，点击，核验通过后进入下一步：



网站负责人核验，若网站负责人与主体负责人相同，则只需进行人脸识别，点击准备就绪；若网站负责人与主体负责人不同，则需上传网站负责人身份证件，核验通过后点击准备就绪：



网站信息验证通过，生成真实性核验单，点击下一步完成电子化核验：



## (2) 电子化核验注意事项

电子化核验过程中，上传备案资料时，请务必参考以下**注意事项**：

- 上传企业证照时拍摄须知（任何不符合以下要求的拍摄都可能造成上传失败）：
  - 1) 拍摄件应干净、平整、无卷曲、无杂物；
  - 2) 照片字迹必须清晰可辨识，避免出现模糊反光；
  - 3) 拍摄背景必须为纯白色；
  - 4) 屏幕占比至少 98%以上，不能过少；
  - 5) 必须使用原件，禁止使用复印件或翻拍
- 目前电子化核验对于主体负责人及网站负责人核验只能接受身份证且企业证件为市场监管部门颁发的营业执照；身份证拍摄须知同企业证照。

## 2、人工核验（线下核验）

非营业执照和身份证办理的用户将默认人工核验。人工核验请跳至（四）备案所需提交材料，继续准备资料即可。

**(四) 备案所需提交材料**
**1、备案资料**

编号	资料名称	份数	格式	形式	资料及填写要求
1	企业营业执照	1	jpg 格式	彩色电子版	<ul style="list-style-type: none"> <li>• 营业执照须为最新版本；</li> <li>• 原件拍照或扫描；</li> <li>• 四边四角要完整，白色背景；</li> </ul>
2	企业法人身份证明 (主体负责人)	1	jpg 格式	彩色电子版	<ul style="list-style-type: none"> <li>• 有效期需在 3 个月以上；</li> <li>• 原件拍照或扫描；</li> <li>• 四边四角要完整，白色背景；</li> </ul>
3	网站负责人身份证明	1	jpg 格式	彩色电子版	<ul style="list-style-type: none"> <li>• 有效期需在 3 个月以上；</li> <li>• 原件拍照或扫描；</li> <li>• 四边四角要完整，白色背景；</li> </ul>
4	域名证书	1	jpg 格式	彩色电子版	<ul style="list-style-type: none"> <li>• 域名所有者必须与备案主体单位保持一致；</li> <li>• 有效期 3 个月以上；</li> </ul>
5	域名实名认证截图	1	jpg 格式	彩色电子版	<ul style="list-style-type: none"> <li>• 截图中须包含：域名、域名所有者、证件类型和证件号码四项内容；</li> </ul>
6	面审照片	1	jpg 格式	彩色电子版	<ul style="list-style-type: none"> <li>• 电子化核验，照片背景应为白色；</li> <li>• 人工核验（线下核验），请按照现场工作人员要求进行拍照；</li> </ul>
7	网站备案信息真实性核验单 (见附件)	2	纸质打印版	签字盖章后的纸质版	<ul style="list-style-type: none"> <li>• 公章须清晰，尽量不要压字；</li> <li>• 网站负责人签字须字迹工整，不要写连笔字；</li> <li>• 不要写日期；</li> </ul>
8	网站负责人授权书(见附件)	1	jpg 格式	彩色电子版	<ul style="list-style-type: none"> <li>• 网站负责人非法人时，需提供；</li> <li>• 法人签字(或人名章)+日期；</li> <li>• 加盖公章；</li> </ul>
9	信息安全管理责任书(见附件)	1	jpg 格式	彩色电子版	<ul style="list-style-type: none"> <li>• 网站负责人签字+日期；</li> <li>• 加盖公章；</li> </ul>
10	网站备案义务告知书(见附件)	1	jpg 格式	彩色电子版	<ul style="list-style-type: none"> <li>• 负责人签字(主体负责人和网站负责人均可)+日期；</li> <li>• 加盖公章；</li> </ul>
11	互联网信息服务备案承诺书 (见附件)	1	jpg 格式	彩色电子版	<ul style="list-style-type: none"> <li>• 抄写黑体字部分+日期；</li> <li>• 加盖公章(限上海地区)；</li> </ul>
12	互联网信息服务备案承诺书 (见附件)	1	jpg 格式	彩色电子版	<ul style="list-style-type: none"> <li>• 法人签字+日期；</li> <li>• 加盖公章(限广东地区)；</li> </ul>
13	网站负责人手持营业执照原件拍照	1	jpg 格式	彩色电子版	<ul style="list-style-type: none"> <li>• 限广东地区；</li> </ul>
14	网站建设书	1	jpg 格式	彩色电子版	<ul style="list-style-type: none"> <li>• 加盖公章(限湖南地区新增网站)；</li> </ul>
15	网站备案信息真实性责任告知书 (见附件)	1	jpg 格式	彩色电子版	<ul style="list-style-type: none"> <li>• 网站负责人签字；</li> <li>• 填写日期(仅江苏地区)；</li> </ul>
16	网站备案信息真实性承诺书 (见附件)	1	jpg 格式	彩色电子版	<ul style="list-style-type: none"> <li>• 网站负责人签字；</li> <li>• 填写日期(仅江苏地区)；</li> </ul>
17	网站备案信息真实性承诺书 录制视频	1	mp4 格式	视频、手机拍摄视频	<ul style="list-style-type: none"> <li>• 网站负责人阅读网站备案信息真实性承诺书的视频录制</li> </ul>
18	IP 地址确认书(见附件)	1	jpg 格式	彩色电子版	<ul style="list-style-type: none"> <li>• 与我公司签约的单位名称与备案主体单位名称不一致；</li> <li>• 双方存在股权关系、集团公司、子公司、总分公司关系；</li> <li>• 请签约方出具加盖公章的 IP 地址确认书(具体确认书请咨询光环备案专员)。</li> </ul>

- 电子版资料可添加水印“仅限办理工信部 ICP 备案使用”。

## 2、资料提交方式

### (1) 电子化核验资料:

电子化核验, 无需向我司提供资料 1、2、3、6、7; 请按照电子化核验流程, 使用微信扫描二维码, 自行在小程序上传核验即可;

**电子版资料 4、5、8、9、10** 请通过电子邮件发送至邮箱: sin-icp@sinnnet.com.cn。

### (2) 人工核验资料:

**电子版资料 1、2、3、4、5、8、9、10** 请通过电子邮件发送至邮箱: sin-icp@sinnnet.com.cn ;

**纸质版资料 7** 请网站负责人携带签字盖章后的原件至我公司进行面审拍照 (资料 6)。

### 面审拍照

- 网站负责人须携带经本人签字并加盖公章的“网站备案信息真实性核验单”原件至以下地点进行真实性核验拍照 (面审拍照)。
- 北京市面审地址: 北京市东城区东中街东环广场 A 座 3 层北京光环新网科技股份有限公司 电话: 4000988000-2
- 上海市面审地址: 上海黄浦区鲁班路 600 号 2208 电话: 021-63130815 (此地址只作为面审地址, 核验单等纸质资料请邮寄至北京市面审地址)  
 邮寄地址: 北京市东城区东中街东环广场 A 座 3 层光环新网 合规管理部收 4000988000-2
- 我们收到材料后会进行审核, 审核期间如遇到问题, 我们会电话或邮件与您沟通有关信息资料的具体问题, 请保持电话畅通并及时查看邮件。

## 3、部分资料示例

### (1) 域名证书、实名认证截图示例:



### (2) 网站备案信息真实性核验单示例:

## ICP 备案信息真实性核验单

ICP 主办者基本信息：(ICP 主办者填写)	
ICP 主办者名称	ICP 类型 <input type="checkbox"/> 单位 <input type="checkbox"/> 个人
ICP 域名/名称 <small>(APP、网站填写域名；小程序、快应用填写服务名称)</small>	abc.com <b>域名不加"www." 请使用小四号字加粗字体</b>
ICP 备案信息核验内容：(报备服务单位填写)	
<b>一、主体信息核验内容：</b>	
核验 ICP 主办者、ICP 负责人证件资质 (ICP 主体类型为“个人”时只需核验个人证件资质，请在核验的对应证件下打“√”)	
单位证件资质： <input type="checkbox"/> 组织机构代码证书 <input type="checkbox"/> 营业执照 <input type="checkbox"/> 专业法人证书 <input type="checkbox"/> 社团法人证书 <input type="checkbox"/> 军队代号 <input type="checkbox"/> 其他	
个人证件资质： <input type="checkbox"/> 身份证 <input type="checkbox"/> 户口簿 <input type="checkbox"/> 军官证 <input type="checkbox"/> 港澳同胞证 <input type="checkbox"/> 护照 <input type="checkbox"/> 其他	
ICP 主办者、ICP 负责人证件号码报备信息是否正确	<input type="checkbox"/> 是 <input type="checkbox"/> 否
是否留存 ICP 主办者、ICP 负责人证件复印件	<input type="checkbox"/> 是 <input type="checkbox"/> 否
是否当面采集并留存 ICP 负责人照片	<input type="checkbox"/> 是 <input type="checkbox"/> 否
<b>二、联系方式核验内容：</b>	
ICP 负责人手机号码报备信息是否正确	<input type="checkbox"/> 是 <input type="checkbox"/> 否
ICP 负责人应急联系电话报备信息是否正确	<input type="checkbox"/> 是 <input type="checkbox"/> 否
ICP 负责人电子邮箱报备信息是否正确	<input type="checkbox"/> 是 <input type="checkbox"/> 否
ICP 负责人通信地址报备信息是否正确	<input type="checkbox"/> 是 <input type="checkbox"/> 否
<b>三、ICP 信息核验内容：</b>	
ICP 名称报备信息是否规范 <input type="checkbox"/> 是 <input type="checkbox"/> 否	域名报备信息是否正确 (小程序、快应用无需填写此项) <input type="checkbox"/> 是 <input type="checkbox"/> 否
ICP 服务内容/项目报备信息是否正确	<input type="checkbox"/> 是 <input type="checkbox"/> 否
是否有前置审批文件 (如有前置审批文件，请在核验文件内容的对应类别下打“√”)	<input type="checkbox"/> 是 <input type="checkbox"/> 否
<input type="checkbox"/> 新闻 <input type="checkbox"/> 出版 <input type="checkbox"/> 宗教 <input type="checkbox"/> 校外培训 <input type="checkbox"/> 文化 <input type="checkbox"/> 网络预约车 <input type="checkbox"/> 广播电视节目 <input type="checkbox"/> 互联网金融 <input type="checkbox"/> 药品和医疗器械	
<b>四、接入信息报备内容：(小程序、快应用无需填写此项)</b>	
本单位是否正确报备接入信息 (包括“接入服务提供者名称”、“接入方式”、“服务器放置地点”、“IP 地址”)	<input type="checkbox"/> 是 <input type="checkbox"/> 否
<b>五、是否留存 ICP 备案信息书面文档</b>	
<input type="checkbox"/> 是 <input type="checkbox"/> 否	
ICP 备案信息核验承诺：(报备服务单位、ICP 主办者签署)	
本单位 (报备服务单位) 已仔细阅读“《ICP 备案信息真实性核验单》填写说明”，对说明内容已全部知晓并充分了解，愿意遵守全部内容。承诺已对《ICP 备案信息真实性核验单》“ICP 备案信息核验内容”中包含的 ICP 主办者提交主体信息、联系方式、ICP 信息，本单位报备的信息进行逐项核验；承诺以上核验记录真实有效。	
核验人签字： <b>此区域不要签字</b> 日期： 年 月 日	单位盖章 (报备服务单位)： <b>此区域不要盖章</b>
本人 (本单位) 已履行 ICP 备案信息真实性核验手续，承认以上填写信息和核验记录真实有效，承诺上述备案信息一旦发生变更，将及时进行更新，并愿意承担因 ICP 备案信息不准确或更新不及时而采取的停止接入服务、下架、注销备案、取消预置等相应处理措施。	
ICP 负责人签字： <b>网站负责人签字和日期必须手写，不要写连笔字</b> 日期： 年 月 日	单位盖章 (申请单位)： <b>请在此处加盖公章 不要压字 务必清晰 印章颜色要深</b>

请您注意：此核验单分页无效，请您务必打印在一张纸上。

### (五) 管局审核

申请材料无问题后，我公司会将备案申请提交至管局审核，负责人需在 24 小时内完成短信验证。

管局审核时间为 20 个工作日之内。(请以管局最终审核时间为准)

### (六) 常见问题

1. APP 备案接入信息处填写的 IP 地址是否有个数限制?

答：目前没有个数限制。

2. 境外企业如何 APP 备案?

答：境外企业需要提供中国公司的营业执照资质，使用中国公司的主体名称申请 APP 备案。该中国公司在办理 APP 备案时应符合相关法律法规以及本文档所列的全部要求。

3. 单机不联网 APP 是否需要备案?

答：不需要。

4. 小程序、快应用向谁进行备案申请?



答：基于应用软件开放平台接口开放的、用户无需安装即可使用的程序，例如小程序、快应用等，应通过其应用软件开发平台向省级通信管理局履行备案手续。

#### 5. APP 需要何时完成备案？

根据《工业和信息化部关于开展移动互联网应用程序备案工作的通知》以及工信部的官方解读，在通知发布（2023 年 8 月 8 日）后拟开展业务的 APP，应先履行备案手续后再开展业务。对于在通知发布前已开展业务未进行备案的 APP 用户，其应在通知规定的期限内（2024 年 3 月底前）完成备案工作。2024 年 4 月至 2024 年 6 月底，电信主管部门将组织对 APP 备案情况开展监督检查，将对仍未履行备案手续的 APP 依法进行处置。

#### 6. APP 备案如何获取备案结果？

省级通信管理局在收到 APP 主办者提交的备案材料后，材料齐全并准确的，在二十个工作日内予以备案，发放备案编号，并通过短信、邮件形式告知，主办者也可以通过备案系统网站 <http://beian.miit.gov.cn> 自行查询。

#### 7. 如何查询公司主体或域名是否有备案号？

答：登录工信部网站 <https://beian.miit.gov.cn>，通过右下角的公共查询，之后点击左侧“备案信息查询”，核实主体或域名是否已备案。同一主体同一款 APP 不同操作系统（IOS、安卓等）只下发一个备案号，且 APP 备案号与网站备案号共用服务信息备案序列，仅各自显示不同后缀。例如：网站备案号是【京 ICP 备 04000001-1】，则 APP 备案号为【京 ICP 备 04000001-1A】。

#### 8. APP 备案完成后有什么注意事项？

APP 备案成功并开通访问后，您需要在 APP 的“设置”或“介绍”等显著位置标注备案编号，且备案编号链接至信息产业部备案管理系统网址，链接为：<https://beian.miit.gov.cn/>。

## 公安备案流程

根据《中华人民共和国计算机信息系统安全保护条例》第十一条、《计算机信息网络国际联网安全保护管理办法》（公安部 33 号令）第十二条、《公安部关于对与国际联网的计算机信息系统进行备案工作的通知》中华人民共和国公安部（通知）公通字【1996】8 号的相关规定：

互联单位、接入单位、使用计算机信息网络国际联网的法人和其他组织（包括跨省、自治区、直辖市联网的单位和所属的分支机构），应当自网络正式联通之日起三十日内，到所在地的省、自治区、直辖市人民政府公安机关指定的受理机关办理备案手续。

请登录公安机关互联网站安全管理服务平台：[www.beian.gov.cn](http://www.beian.gov.cn) 办理公安备案手续。并将备案成功获得的公网备案号悬挂于网站首页底部，并添加公安机关互联网站安全管理服务平台超链接：

[www.beian.gov.cn](http://www.beian.gov.cn)。

公安备案操作流程及常见问题，请在平台【[下载中心](#)】下载查看。如有公安备案相关问题，请您登录平台查询备案须知或与属地公安机关（主要办公地所在公安分局）联络。