

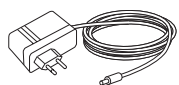
MOBILE COVERAGE EXTENDER

Le Mobile Coverage Extender (MCE) émet un signal 3G qui garantit une bonne réception à l'intérieur pour les appels téléphoniques sur smartphone.

Contenu de la boîte



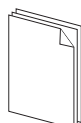
MOBILE COVERAGE EXTENDER (MCE)



1 CÂBLE D'ALIMENTATION AVEC ADAPTATEUR

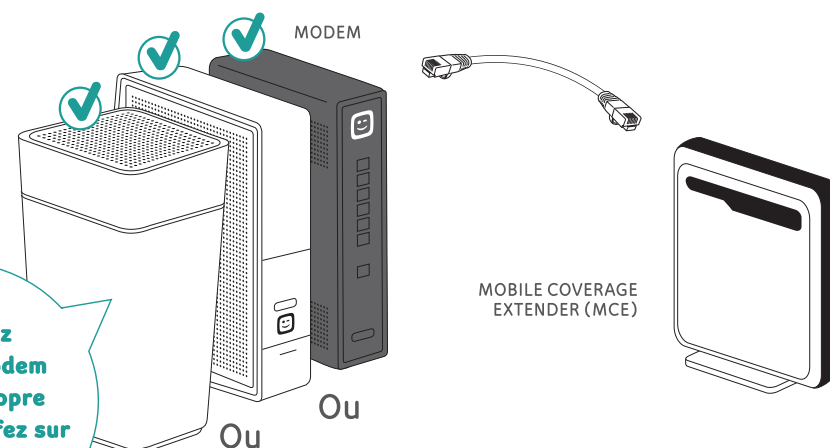


1 CÂBLE RÉSEAU (ÉGALEMENT APPELÉ CÂBLE UTP OU ETHERNET)



LE PRÉSENT GUIDE DE DÉMARRAGE ET LE CERTIFICAT CE

Vous avez un autre modem ou votre propre routeur ? Surfez sur telenet.be/MCE




À l'action

01

Installez le MCE dans la pièce où vous passez le plus souvent des appels mobiles

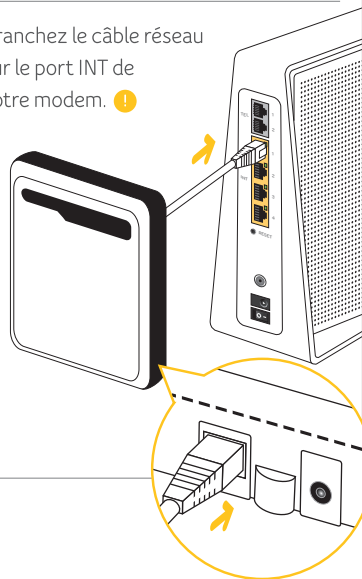
Veillez à ce que le MCE ne soit pas caché.



02

Connectez le MCE et votre modem à l'aide du câble réseau

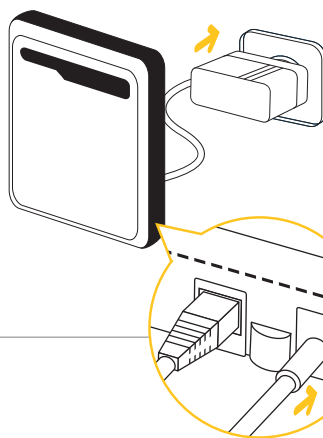
Branchez le câble réseau sur le port INT de votre modem. !



03

Branchez le MCE dans la prise de courant

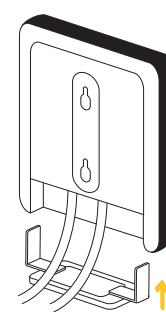
Utilisez uniquement le câble d'alimentation avec adaptateur fourni.



04

Montez la base sur le MCE

Faites glisser la base à l'endroit prévu à cet effet et redressez le MCE.



05

Attendez trente minutes que le MCE établisse la connexion

Le MCE est prêt à l'emploi lorsque :

- et sont allumés en vert ;
- clignote en vert.

Vous voyez maintenant une bonne puissance de signal sur votre appareil.



! Il se peut que votre modem soit dans une autre pièce. Vous avez une connexion réseau dans la pièce où vous voulez passer des appels mobiles ? Connectez le MCE à votre réseau à l'aide du câble réseau fourni, via la prise murale. À défaut, utilisez par exemple des adaptateurs Powerline. Vous trouverez plus d'infos sur telenet.be/extenseursdereseau.

! Dans certains cas exceptionnels, il faut parfois 24 heures avant que le MCE soit prêt à l'emploi.

Bon à savoir

Passage de l'extérieur à l'intérieur en cours d'appel

Si vous entrez dans la maison alors que vous êtes en communication, il se peut que la connexion soit interrompue au moment où votre téléphone passe sur le MCE. Si vous sortez de la maison alors que vous êtes en communication, l'appel ne sera pas interrompu.

Appelez-nous si vous déménagez

Le MCE est associé à votre modem et à son emplacement. Cette mesure permet de garantir le bon fonctionnement des appels d'urgence. Vous êtes sur le point de déménager ? Appelez le 015 66 66 66.

Guide d'installation interactif complet

Vous avez d'autres questions concernant le fonctionnement et l'installation de ce MCE ? Vous trouverez un guide d'installation interactif complet sur telenet.be/MCE.



STARTGIDS

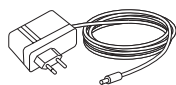
MOBILE COVERAGE EXTENDER

De Mobile Coverage Extender (MCE) zendt een 3G-sigitaal uit waardoor je binnenshuis zeker bent van een goede ontvangst voor telefoongesprekken via je smartphone.

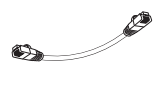
Inhoud van de doos



MOBILE COVERAGE EXTENDER (MCE)



1 STROOMKABEL MET ADAPTER

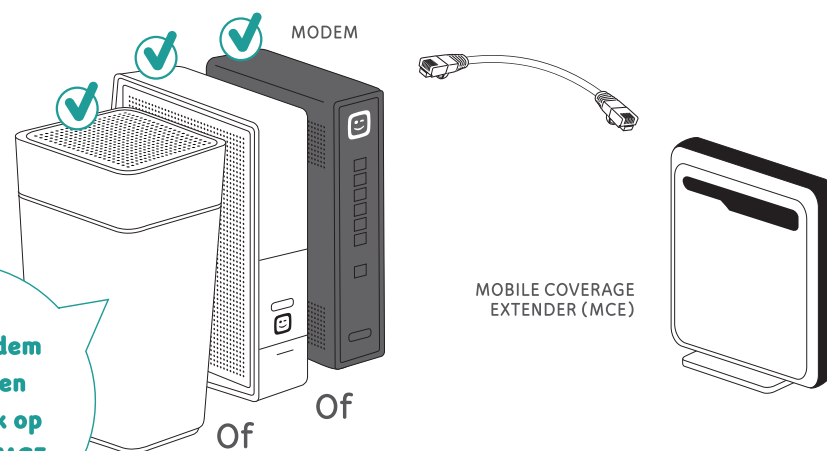


1 NETWERKKABEL (OOK UTP- OF ETHERNETKABEL GENOEMD)



DEZE STARTGIDS EN HET CE-CERTIFICAAT

Andere modem of een eigen router? Kijk op telenet.be/MCE



Aan de slag

01

Plaats de MCE in de ruimte waar je het vaakst mobiel belt

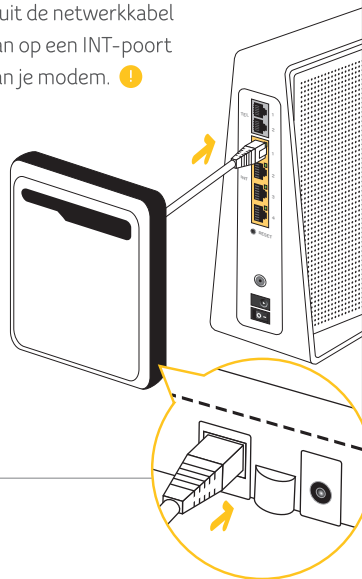
Zorg ervoor dat de MCE vrij in de ruimte staat.



02

Verbind de MCE en je modem met de netwerkkabel

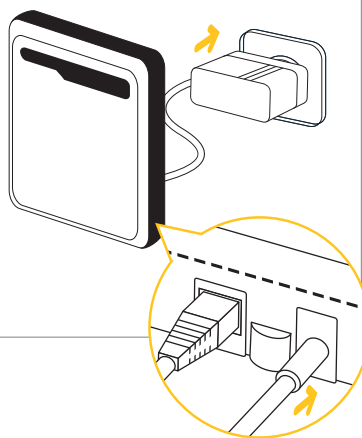
Sluit de netwerkkabel aan op een INT-poort van je modem. !



03

Verbind de MCE met het stopcontact

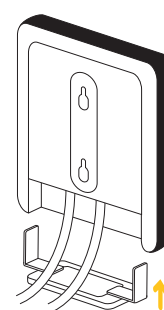
Gebruik uitsluitend de meegeleverde stroomkabel met adapter.



04

Monteer het voetje op de MCE

Schuif het voetje in de daarvoor voorziene plaats en zet de MCE rechtop.



05

Wacht dertig minuten tot de MCE connectie gemaakt heeft

De MCE is klaar voor gebruik als:
• en groen branden
• groen knippert
Op je toestel zie je nu een goede signaalsterkte. !



! Mogelijk staat je modem in een andere ruimte. Heb je een netwerkaansluiting in de kamer waar je mobiel wil bellen?

Sluit de MCE dan met de meegeleverde netwerkkabel aan op je netwerk via de wandcontactdoos. Is dat niet het geval, dan kan je gebruik maken van bijvoorbeeld Powerline-adapters. Meer info vind je op telenet.be/netwerkuitbreiders.

! In uitzonderlijke gevallen kan het tot 24 uur duren voordat de MCE klaar is voor gebruik.

Goed om te weten

Telefoongesprekken van buiten naar binnen

Stap je al bellend je woning binnen, dan kan het zijn dat de connectie verbroken wordt als je telefoon op de MCE overschakelt. Ga je al bellend van binnen naar buiten, dan zal je gesprek niet onderbroken worden.

Bel ons op als je verhuist

De MCE wordt aan je modem en z'n locatie gekoppeld. Dit is om correcte noodoproepen te kunnen garanderen. Ga je verhuizen? Bel dan 0800 66 052.

Uitgebreide, interactieve installatiegids

Heb je nog vragen over de werking en installatie van deze MCE? Op telenet.be/MCE vind je een uitgebreide, interactieve installatiegids.

