

AEON Pay 現金チャージの操作方法

お客さまのスマホからAEON Payアプリを操作ください



①アプリのチャージをタッチ



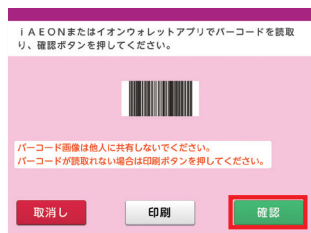
②「現金チャージ」をタッチ




③「バーコードを読み取る」をタッチ



④「AEON Pay」をタッチ



⑤ATM画面のバーコードを読み取り、読み取った後、確認ボタンをタッチ

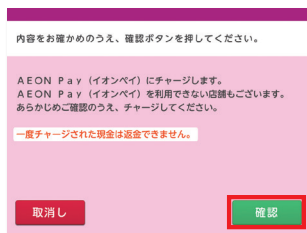


バーコードスキャン

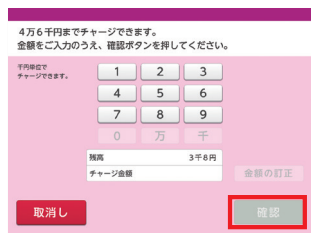


読み取完了

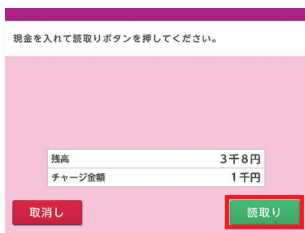
⑥AEON Payアプリに「バーコード読み取り完了」画面が表示されたら、ATM画面の「確認」ボタンをタッチ



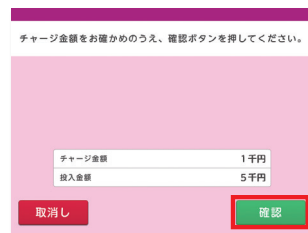
⑦「確認」をタッチ




⑧チャージ(入金)金額をご入力 ⇒「確認」をタッチ



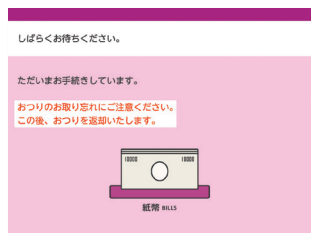
⑨現金を入れる ⇒「読取り」をタッチ



⑩入金金額をご確認 ⇒「確認」をタッチ



⑪ご利用明細の有無をタッチ



⑫手続中画面



⑬「おつり」および「ご利用明細」の発行を選択された場合、おつりやご利用明細をお受けください



チャージ金額をご確認いただき、「閉じる」をタッチ