

بنك السلام ش.م.ب.
المعلومات المالية
المرحلية الموحدة المختصرة
31 مارس 2022

المعلومات المالية المرحلية الموحدة المختصرة
لثلاثة أشهر المنتهية في 31 مارس 2022

الصفحة	المحتويات
1	تقرير مدقق الحسابات المستقلين عن مراجعة المعلومات المالية المرحلية الموحدة المختصرة
2	المعلومات المالية المرحلية الموحدة المختصرة
3	بيان المركز المالي الموحد المختصر
4	بيان الدخل الموحد المختصر
5	بيان التغييرات في حقوق الملكية الموحد المختصر
6 - 28	بيانات التدفقات المالية الموحد المختصر
	إيضاحات حول المعلومات المالية المرحلية الموحدة المختصرة

تقرير مدققي الحسابات المستقلين عن مراجعة المعلومات المالية المرحلية الموحدة المختصرة

إلى مجلس الإدارة

بنك السلام ش.م.ب.
مملكة البحرين

مقدمة

لقد قمنا بمراجعة المعلومات المالية المرحلية الموحدة المختصرة المرفقة كما في 31 مارس 2022 لبنك السلام ش.م.ب. ("البنك") وشركاته التابعة (المشار إليها معاً بـ "المجموعة")، والتي تتكون من:

- بيان المركز المالي الموحد المختصر كما في 31 مارس 2022؛
- بيان الدخل الموحد المختصر للثلاثة أشهر المنتهية في 31 مارس 2022؛
- بيان التغيرات في حقوق الملكية الموحد المختصر للثلاثة أشهر المنتهية في 31 مارس 2022؛
- بيان التدفقات النقدية الموحد المختصر للثلاثة أشهر المنتهية في 31 مارس 2022؛
- والإيضاحات حول المعلومات المالية المرحلية الموحدة المختصرة.

إن مجلس إدارة البنك مسؤل عن إعداد وعرض هذه المعلومات المالية المرحلية الموحدة المختصرة وفقاً لأساس الإعداد والعرض المبين في إيضاح 2 من هذه المعلومات المالية المرحلية الموحدة المختصرة. وأن مسؤليتنا هي إصدار استنتاجنا عن هذه المعلومات المالية المرحلية الموحدة المختصرة بناءً على مراجعتنا لها.

نطاق المراجعة

لقد تمت مراجعتنا وفقاً للمعيار الدولي الخاص بأعمال المراجعة - 2410 - "مراجعة المعلومات المالية المرحلية من قبل مدقق الحسابات المستقل للمنشأة". تشمل أعمال مراجعة المعلومات المالية المرحلية على الاستفسارات، بشكل أساسي من الموظفين المسؤولين عن الأمور المالية والمحاسبية، كما تشمل إجراء مراجعة تحليلية وإجراءات مراجعة أخرى. إن نطاق أعمال المراجعة يقل كثيراً عن أعمال التدقيق التي تتم وفقاً لمعايير التدقيق للمؤسسات المالية الإسلامية، وبالتالي فهي لا تمكننا من الحصول على تأكيدات بأننا سنكون على دراية بكل الأمور الجوهرية والتي يمكن تحديدها من خلال أعمال التدقيق، وعليه فإننا لا نبدي رأياً كمدققين.


الاستنتاج

بناءً على المراجعة التي قمنا بها، لم يرد إلى علمنا ما يجعلنا نعتقد بأن المعلومات المالية المرحلية الموحدة المختصرة المرفقة كما في 31 مارس 2022 لم تعد، من جميع النواحي الجوهرية، وفقاً لأساس الإعداد والعرض المبين في إيضاح 2 من هذه المعلومات المالية المرحلية الموحدة المختصرة.


كى بي ام جي

12 مايو 2022

31 ديسمبر 2021 (مدققة)	31 مارس 2022 (مراجعة)	إيضاح	
ألف دينار بحريني	ألف دينار بحريني		
			الموجودات
309,149	301,557		نقد وأرصدة لدى البنوك والمصرف المركزي
133,860	85,331	3	إيداعات لدى مؤسسات مالية
613,403	644,898	4	صكوك سيادية
26,285	26,917	4	صكوك الشركات
806,968	830,488	5	موجودات التمويلات
555,909	569,580	6	موجودات الإيجارات التمويلية
91,591	90,683	8	استثمارات محتفظ بها لغرض غير المتاجرة
57,961	57,690		عقارات استثمارية
2,943	-		عقارات للتطوير
14,533	14,743		استثمار في شركات زميلة
45,998	41,766	9	موجودات أخرى
25,971	25,971		الشهرة
<u>2,684,571</u>	<u>2,689,624</u>		مجموع الموجودات
			المطلوبات، وحقوق حاملي حسابات الاستثمار، وحقوق ملكية المساهمين، وحصّة غير مسيطرة
			المطلوبات
126,891	122,049	3	إيداعات من مؤسسات مالية
482,739	473,667		حسابات جارية للعملاء
100,216	132,982	4	تمويل مرابحة لأجل
53,789	47,948	10	مطلوبات أخرى
<u>763,635</u>	<u>776,646</u>		مجموع المطلوبات
			حقوق حاملي حسابات الاستثمار
299,607	320,656	11	عقود وكالة من مؤسسات مالية
1,324,570	1,301,434	11	عقود وكالة ومضاربة من العملاء
<u>1,624,177</u>	<u>1,622,090</u>		مجموع حقوق حاملي حسابات الاستثمار
			حقوق ملكية المساهمين
241,972	249,231		رأس المال
(12,473)	(11,976)		أسهم الخزينة
209	209		علاوة إصدار أسهم
19,531	9,769		أرباح مستبقة
47,012	42,989		احتياطيات
<u>296,251</u>	<u>290,222</u>		مجموع حقوق ملكية المساهمين
508	666		حصّة غير مسيطرة
<u>296,759</u>	<u>290,888</u>		مجموع حقوق الملكية
<u>2,684,571</u>	<u>2,689,624</u>		مجموع المطلوبات، وحقوق حاملي حسابات الاستثمار، وحقوق ملكية المساهمين، وحصّة غير مسيطرة


رفيق النايض
الرئيس التنفيذي للمجموعة


مطر محمد البلوشي
نائب رئيس مجلس الإدارة


سعادة الشيخ خالد بن مستهيل المعشني
رئيس مجلس الإدارة

31 مارس 2021 (مراجعة) الف	31 مارس 2022 (مراجعة) الف	ايضاح
دينار بحريني	دينار بحريني	
19,813	18,017	
4,892	7,092	
(880)	(2,318)	
144	(103)	
1,770	2,019	
1,547	448	
743	845	12
28,029	26,000	
(1,047)	(792)	
(1,081)	(471)	
(15,110)	(16,621)	
33	303	
7,651	7,198	
(7,426)	(9,120)	
18,475	15,617	
4,116	4,357	
542	390	
274	326	
2,921	2,676	
7,853	7,749	
10,622	7,868	
(4,547)	(1,352)	7
6,075	6,516	
6,087	6,512	
(12)	4	
6,075	6,516	
2.5	2.8	

الدخل التشغيلي

دخل التمويل

دخل من الصكوك

(خسارة) من استثمارات محتفظ بها لغرض غير المتاجرة، صافي

(خسارة) / دخل من العقارات، صافي

الرسوم والعمولات، صافي

حصة الربح من شركات زميلة

إيرادات أخرى

مجموع الدخل التشغيلي

مصروفات التمويل على إيداعات من المؤسسات المالية

مصروفات التمويل على تمويل مرابحة لأجل

العائد على حقوق حاملي حسابات الاستثمار قبل حصة المجموعة كمضارب ووكيل

حصة المجموعة كمضارب

رسوم وكالة للمجموعة

حصة حاملي حسابات الاستثمار من الأرباح

صافي الدخل التشغيلي

المصروفات التشغيلية

تكاليف الموظفين

تكلفة المباني

استهلاك

مصروفات تشغيلية أخرى

مجموع المصروفات التشغيلية

الربح قبل مخصصات انخفاض القيمة

صافي مخصص انخفاض القيمة


صافي ربح الفترة


العائد إلى:

- مساهمي البنك

- حصة غير مسيطرة

العائد على السهم الأساسي والمخفض (فلس)


رفيق النايض
الرئيس التنفيذي للمجموعة

مطر محمد البلوشي
نائب رئيس مجلس الإدارة

سعادة الشيخ خالد بن مستهيل المعشني
رئيس مجلس الإدارة

تشكل الإيضاحات المرفقة من 1 إلى 21 جزءاً أساسياً من هذه المعلومات المالية المرحلية الموحدة المختصرة.

بيان التغيرات في حقوق الملكية الموحد المختصر
لثلاثة أشهر المنتهية في 31 مارس 2022 (مراجعة)

المبالغ بالآلاف الدنانير البحرينية

المنسوب إلى مساهمي البنك											
احتياطات											
رأس المال	أسهم الخزينة	علاوة إصدار أسهم	أرباح مستتفة	احتياطي قانوني	القيمة العادلة للاستثمارات	احتياطي القيمة العادلة للعقارات	احتياطي تحويل عملات أجنبية	مجموع الاحتياطات	مجموع حقوق ملكية المساهمين	حصة غير مسيطرة	مجموع حقوق الملكية
241,972	(12,473)	209	19,531	18,600	9,532	22,865	(3,985)	47,012	296,251	508	296,759
-	-	-	6,512	-	-	-	-	-	6,512	4	6,516
-	-	-	-	-	(3,787)	-	-	(3,787)	(3,787)	-	(3,787)
-	-	-	-	-	-	-	(236)	(236)	(236)	-	(236)
-	-	-	6,512	-	(3,787)	-	(236)	(4,023)	2,489	4	2,493
7,259	-	-	(7,259)	-	-	-	-	-	-	-	-
-	-	-	(9,121)	-	-	-	-	-	(9,121)	-	(9,121)
-	497	-	106	-	-	-	-	-	603	-	603
-	-	-	-	-	-	-	-	-	-	154	154
249,231	(11,976)	209	9,769	18,600	5,745	22,865	(4,221)	42,989	290,222	666	290,888
230,450	(7,530)	12,209	(5,549)	21,778	9,844	23,348	(3,784)	51,186	280,766	401	281,167
-	-	-	57	-	-	-	-	-	57	-	57
230,450	(7,530)	12,209	(5,492)	21,778	9,844	23,348	(3,784)	51,186	280,823	401	281,224
-	-	-	6,087	-	-	-	-	-	6,087	(12)	6,075
-	-	-	-	-	(61)	-	-	(61)	(61)	-	(61)
-	-	-	-	-	-	-	(149)	(149)	(149)	-	(149)
-	-	-	6,087	-	(61)	-	(149)	(210)	5,877	(12)	5,865
11,522	-	-	(11,522)	-	-	-	-	-	-	-	-
-	-	(12,000)	17,315	(5,315)	-	-	-	(5,315)	-	-	-
-	-	-	(243)	243	-	-	-	243	-	-	-
-	-	-	-	-	-	-	-	-	-	50	50
241,972	(7,530)	209	6,145	16,706	9,783	23,348	(3,933)	45,904	286,700	439	287,139

الرصيد كما في 31 مارس 2021

تشكل الإيضاحات المرفقة من 1 إلى 21 جزءاً أساسياً من هذه المعلومات المالية المرحلية الموحدة المختصرة.

31 مارس 2021 (مراجعة) ألف دينار بحريني	31 مارس 2022 (مراجعة) ألف دينار بحريني	
6,075	6,516	الأنشطة التشغيلية
274	326	صافي ربح الفترة
-	532	تعديلات للبنود التالية:
736	2,421	إستهلاك
4,547	1,352	إطفاء علاوة إصدار الصكوك - صافي
(1,547)	(448)	خسارة من استثمارات محتفظ بها لغرض غير المتاجرة وعقارات
10,085	10,699	صافي مخصص انخفاض القيمة محتسب
		حصة الربح من شركات زميلة
		الدخل التشغيلي قبل التغييرات في الموجودات والمطلوبات التشغيلية
		تغييرات في الموجودات والمطلوبات التشغيلية:
(2,895)	(133)	إحتياطي إجباري لدى المصرف المركزي
(2,048)	(2,047)	ذمم مدينة لعقود مرابحات ووكالة من بنوك فترات استحقاقها الأصلية 90 يوماً أو أكثر
(67,006)	(37,889)	موجودات تمويلية وموجودات الإيجارات التمويلية
(14,039)	7,086	موجودات أخرى
10,767	(4,842)	إيداعات من مؤسسات مالية
(691)	(9,072)	حسابات جارية للعملاء
4,015	(6,061)	مطلوبات أخرى
85,412	(2,087)	حقوق حاملي حسابات الاستثمارات
23,600	(44,346)	صافي النقد (المستخدم في) / الناتج من الأنشطة التشغيلية
		الأنشطة الاستثمارية
(6,845)	(36,025)	شراء صكوك سيادية
289	(777)	شراء صكوك الشركات
5,845	1,701	بيع استثمارات محتفظ بها لغرض غير المتاجرة وعقارات
(529)	(413)	شراء مباني ومعدات
(1,240)	(35,514)	صافي النقد المستخدم في الأنشطة الاستثمارية
		الأنشطة التمويلية
(22,059)	32,766	سحب / (سداد) تمويل مرابحة لأجل
(886)	(9,121)	أرباح أسهم مدفوعة
-	603	صافي الحركة في أسهم الخزينة
50	154	صافي الحركة في حصة غير مسيطرة
(22,895)	24,402	صافي النقد الناتج من / (المستخدم في) الأنشطة التمويلية
(535)	(55,458)	صافي التغير في النقد وما في حكمه
291,645	395,947	النقد وما في حكمه في 1 يناير
291,110	340,489	النقد وما في حكمه في 31 مارس
		يتكون النقد وما في حكمه من: *
105,126	86,982	نقد وأرصدة أخرى لدى المصرف المركزي
117,620	170,219	أرصدة لدى بنوك أخرى**
68,364	83,288	إيداعات لدى مؤسسات مالية فترات استحقاقها الأصلية أقل من 90 يوماً
291,110	340,489	

* النقد وما في حكمه يظهر بإجمالي الخسائر الائتمانية المتوقعة بمبلغ 79 ألف دينار بحريني (2021: 149 ألف دينار بحريني).
** أرصدة لدى بنوك أخرى صافي من النقد المقيد بمبلغ 8,960 ألف دينار بحريني الغير متوفر للعمليات اليومية للبنك.

تشكل الإيضاحات المرفقة من 1 إلى 21 جزءاً أساسياً من هذه المعلومات المالية المرحلية الموحدة المختصرة.

1 تقرير المنشأة

تأسس بنك السلام ش.م.ب. ("البنك") في مملكة البحرين بموجب قانون الشركات التجارية البحريني رقم 2001/21 وسجل لدى وزارة الصناعة والتجارة والسياحة بموجب سجل تجاري رقم 59308 بتاريخ 19 يناير 2006. يعمل البنك تحت إشراف وتنظيم مصرف البحرين المركزي، ولدى البنك ترخيص مصرفي إسلامي بالتجزئة، ويزاول البنك أعماله بموجب قواعد الشريعة الإسلامية، ووفقاً لكافة متطلبات الأنظمة المعنية بالبنوك الإسلامية الصادرة عن مصرف البحرين المركزي.

عنوان البنك هو مبنى 935، طريق 1015، مجمع 410، السنابس، مملكة البحرين. يتم تداول الأسهم العادية للبنك في بورصة البحرين وسوق دبي المالي.

الشركة التابعة الرئيسية هي كما يلي:

اسم الشركة	بلد التأسيس	الأنشطة الرئيسية	نسبة الملكية %
بنك السلام - سيشل	سيشل	تقديم خدمات مصرفية	2021 2022 %70 %70

يعمل البنك وشركته البنكية التابعة الرئيسية من خلال عشرة فروع (2021: تسعة فروع) في مملكة البحرين وفرع واحد (2021: فرع واحد) في سيشل، ويقدم جميع أصناف الخدمات والمنتجات المصرفية المتفقة مع مبادئ الشريعة الإسلامية. تتضمن أنشطة البنك على إدارة الحسابات الاستثمارية المشاركة في الأرباح، وتقديم العقود التمويلية الإسلامية، والتعامل في الأدوات المالية المتوافقة مع أحكام الشريعة الإسلامية كمدير/ وكيل، وإدارة الأدوات المالية طبقاً لأحكام الشريعة الإسلامية والأنشطة الأخرى المسموح بها بموجب الخدمات المصرفية لمصرف البحرين المركزي كما هو محدد في إطار الترخيص.

لقد تم اعتماد إصدار المعلومات المالية المرحلية الموحدة المختصرة وفقاً لقرار مجلس الإدارة الصادر بتاريخ 12 مايو 2022.

2 أسس الإعداد وعرض البيانات

أعدت المعلومات المالية المرحلية الموحدة المختصرة وفقاً لمعايير المحاسبة المالية الصادرة عن هيئة المحاسبة والمراجعة للمؤسسات المالية الإسلامية، ووفقاً للقواعد واللوائح المعمول بها الصادرة عن مصرف البحرين المركزي.

وفقاً لمتطلبات هيئة المحاسبة والمراجعة للمؤسسات المالية الإسلامية ودليل أنظمة مصرف البحرين المركزي، بالنسبة للأمور التي لا تتناولها معايير المحاسبة المالية الصادرة عن هيئة المحاسبة والمراجعة للمؤسسات المالية الإسلامية، فإن المجموعة تسترشد بالمعايير الدولية لإعداد التقارير المالية ذات العلاقة. وتبعاً لذلك، تم عرض المعلومات المالية المرحلية الموحدة بصورة مختصرة وفقاً لإرشادات معيار المحاسبة الدولي رقم (34) - "التقارير المالية المرحلية"، "معيار المحاسبة الدولي".

السياسات المحاسبية المستخدمة لإعداد البيانات المالية الموحدة المدققة للسنة المنتهية في 31 ديسمبر 2020 و31 ديسمبر 2021 للمجموعة كانت وفقاً لمعايير المحاسبة المالية الصادرة عن هيئة المحاسبة والمراجعة للمؤسسات المالية الإسلامية بصيغتها المعدلة من قبل مصرف البحرين المركزي (راجع البيانات المالية الموحدة المدققة للسنة المنتهية في 31 ديسمبر 2021 للاطلاع على تفاصيل التعديلات المطبقة المتعلقة بجائحة كورونا (كوفيد-19)). نظراً لكون تعديل مصرف البحرين المركزي محدداً للسنة المالية 2020 ولم يعد واجب التطبيق على الفترة الحالية وفترة المقارنة، فقد تم إعداد المعلومات المالية المرحلية الموحدة المختصرة للمجموعة لفترة الثلاثة أشهر المنتهية في 31 مارس 2022 وفقاً لمعايير المحاسبة المالية الصادرة عن هيئة المحاسبة والمراجعة للمؤسسات المالية الإسلامية (دون أي تعديلات).

إن المعلومات المالية المرحلية الموحدة المختصرة للمجموعة لا تشمل كل المعلومات والإفصاحات المطلوبة للبيانات المالية الموحدة السنوية الكاملة ويجب قراءتها مع البيانات المالية الموحدة المدققة للمجموعة للسنة المنتهية في 31 ديسمبر 2021. بالرغم من ذلك، تم إدراج إيضاحات تفسيرية مختارة لشرح الأحداث والمعاملات التي تعتبر ضرورية لفهم التغيرات في المركز المالي للمجموعة وأدائها منذ آخر بيانات مالية موحدة مدققة كما في والسنة المنتهية في 31 ديسمبر 2021.

2 أسس الإعداد وعرض البيانات (تتمة)

2.1 عملية دمج الأعمال المقترحة

بتاريخ 3 أكتوبر 2021، أبرم بنك السلام ش.م.ب مذكرة تفاهم مع شركة إثمار القابضة ش.م.ب ("إثمار")، للاستحواذ على وحدة الأعمال المصرفية للأفراد لبنك إثمار ش.م.ب (مقفلة) ("بنك إثمار")، وحصة شركة إثمار القابضة في بعض الاستثمارات، بشرط الحصول على موافقة مساهمي شركة إثمار القابضة.

في اجتماع الجمعية العمومية غير الاعتيادية المنعقد بتاريخ 17 مارس 2022 وافق مساهمو شركة إثمار القابضة على عملية الاستحواذ على قسم الأعمال المصرفية للأفراد، وبعض الموجودات والتي بلغت قيمتها 2.2 مليار دولار أمريكي. تخضع هذه المعاملة للموافقات التنظيمية وتشمل الاستحواذ على الموجودات التالية، الاستحواذ على حصة تبلغ 26.19% في بنك البحرين والكويت ش.م.ب، وحصة تبلغ 55.91% في مجموعة سوليدرتي القابضة ش.م.ب (مقفلة)، وحصة تبلغ 1% في شركة بنفث ش.م.ب، وموجودات أخرى تشمل أسهماً في شركة ماستركارد، ومحفظة صكوك وموجودات سائلة.

تخضع المعاملة للموافقات التنظيمية النهائية، ومن المتوقع إبرامها بحلول الربع الثالث من 2022.

2.2 أثر وباء كورونا

في 11 مارس 2020، أعلنت منظمة الصحة العالمية تفشي وباء كورونا (كوفيد 19) وتطور بسرعة على مستوى العالم. وقد أدى ذلك إلى تباطؤ اقتصادي عالمي مع عدم اليقين في البيئة الاقتصادية. كما شهدت أسواق الأسهم والسلع العالمية تقلبات كبيرة وانخفاضاً كبيراً في الأسعار. إن تقدير عدم اليقين مرتبط بمدى فترة التباطؤ الاقتصادي، وتوقعات العوامل الاقتصادية الرئيسية، مثل إجمالي الناتج المحلي، والعمل، وأسعار النفط، إلخ. ويشمل ذلك تعطيل العمل في أسواق المال، وأسواق الائتمان المتدهورة، ومخاوف السيولة.

تراقب الإدارة ومجلس الإدارة عن كثب الأثر المحتمل لتطورات وباء كورونا (كوفيد-19) على عمليات المجموعة ومركزها المالي؛ بما في ذلك الخسارة المحتملة في الإيرادات، والتأثير على تقييمات الأصول، والانخفاض في القيمة، ومراجعة العقود المثقلة بالأعباء، واتفاقيات الديون، وترتيبات الاستعانة بمصادر خارجية وما إلى ذلك. وضعت المجموعة أيضاً إجراءات الطوارئ، والتي تشمل على سبيل المثال لا الحصر تعزيز واختبار خطط استمرارية العمل، بما في ذلك متطلبات السيولة.

عند إعداد المعلومات المالية المرحلية الموحدة المختصرة، فإن الأحكام التي تتخذها الإدارة في تطبيق السياسات المحاسبية للمجموعة ومصادر التقدير تخضع لعدم اليقين بخصوص الآثار المحتملة للتقلبات الاقتصادية الحالية، وتمثل هذه الأحكام أفضل تقييم للإدارة بناء على المعلومات المتوفرة أو القابلة للرصد.

كما في 31 مارس 2022، فإن البنك ملتزم بمعدل كفاية رأس المال التنظيمي، ومعدل صافي التمويل المستقر، ومعدلات تغطية السيولة.

2.3 السياسات المحاسبية الهامة

السياسات المحاسبية وطرق الحساب المطبقة من قبل المجموعة في إعداد المعلومات المالية المرحلية الموحدة المختصرة هي نفسها تلك التي استخدمت في إعداد البيانات المالية السنوية الموحدة المدققة للمجموعة كما في وللسنة المنتهية في 31 ديسمبر 2021.

(أ) المعايير والتعديلات والتفسيرات الجديدة الصادرة والتي أصبحت سارية المفعول للفترات المالية التي تبدأ من أو بعد 1 يناير 2022.

1) معيار المحاسبة المالي رقم (38) – الوعد، والخيار، والتحوط

أصدرت هيئة المحاسبة والمراجعة للمؤسسات المالية الإسلامية معيار المحاسبة المالي رقم 38 – الوعد، والخيار، والتحوط في 2020. الهدف من هذا المعيار هو تحديد مبادئ المحاسبة وإعداد التقارير المناسبة، لاحتساب، وقياس، والإفصاحات، فيما يتعلق بترتيبات الوعد والخيار والتحوط المتوافقة مع مبادئ الشريعة الإسلامية للمؤسسات المالية الإسلامية. هذا المعيار ساري المفعول للفترات المالية التي تبدأ من 1 يناير 2022، مع السماح بالتطبيق المبكر.

2 أسس الإعداد وعرض البيانات (تتمة)

2.3 السياسات المحاسبية الهامة (تتمة)

هذا المعيار يصنف ترتيبات الوعد والخيار إلى فئتين كما يلي:

- (أ) "الوعد أو الخيار التابع للمنتج" والذي يتعلق بهيكل المعاملة التي تتم باستخدام منتجات أخرى، مثل المراهبة، والإجارة المنتهية بالتمليك، وما إلى ذلك؛
- (ب) "منتج الوعد والخيار" والذي يستخدم كترتيب قائم بذاته، متوافق مع مبادئ الشريعة الإسلامية.

بالإضافة لذلك، ينص المعيار على المعالجة المحاسبية للالتزامات التقديرية والحقوق التقديرية الناتجة من منتجات الوعد والخيار القائمة بذاتها، وترتيبات التحوط التي تستند على سلسلة من عقود الوعد والخيار.

لا تتوقع المجموعة أي أثر جوهري من تطبيق هذا المعيار.

(ب) المعايير والتعديلات والتفسيرات الجديدة الصادرة والتي لم يتم تطبيقها بعد

(1) معيار المحاسبة المالي رقم (39) – إعداد التقارير المالية للزكاة

أصدرت هيئة المحاسبة والمراجعة للمؤسسات المالية الإسلامية معيار المحاسبة المالي رقم 39 – إعداد التقارير المالية للزكاة في 2021. الهدف من هذا المعيار هو وضع مبادئ إعداد التقارير المالية المتعلقة بالزكاة المنسوبة لمختلف الأطراف من ذوي المصلحة بالمؤسسة المالية الإسلامية. هذا المعيار يحل محل معيار المحاسبة المالي رقم 9 – الزكاة، وهو ساري المفعول للفترات المالية التي تبدأ من أو بعد 1 يناير 2023، مع السماح بالتطبيق المبكر.

يسري هذا المعيار على المؤسسة فيما يتعلق باحتساب وقياس والإفصاح عن الزكاة المنسوبة للأطراف المعنيين من ذوي المصلحة. في حين أن احتساب الزكاة ينطبق بشكل فردي لكل مؤسسة ضمن المجموعة، فإن هذا المعيار سيكون واجب التطبيق على جميع البيانات المالية الموحدة والمنفصلة للمؤسسة.

لا يحدد هذا المعيار طريقة تحديد أساس الزكاة، وقياس الزكاة المستحقة للفترة. يجب على المؤسسة الرجوع للإرشادات الرسمية ذات العلاقة لتحديد أساس الزكاة، وقياس الزكاة المستحقة للفترة.

تقوم المجموعة حالياً بتقييم أثر تطبيق هذا المعيار.

(2) معيار المحاسبة المالي رقم (1) – العرض العام والإفصاحات في البيانات المالية

أصدرت هيئة المحاسبة والمراجعة للمؤسسات المالية الإسلامية معيار المحاسبة المالي رقم 1 المعدل – العرض العام والإفصاحات في البيانات المالية في 2021. هذا المعيار يحدد ويحسن متطلبات العرض العام والإفصاحات المنصوص عليها بما يتماشى مع أفضل الممارسات الدولية، ويحل محل معيار المحاسبة المالي رقم 1 السابق. يسري هذا المعيار على جميع المؤسسات المالية الإسلامية والمؤسسات الأخرى التي تتبع معايير المحاسبة المالية الصادرة عن هيئة المحاسبة والمراجعة للمؤسسات المالية الإسلامية، وهو ساري المفعول للفترات المالية التي تبدأ من أو بعد 1 يناير 2023، مع السماح بالتطبيق المبكر.

إن تعديل معيار المحاسبة المالي رقم 1 يتماشى مع التعديلات التي أجريت على الإطار المفاهيمي لهيئة المحاسبة والمراجعة للمؤسسات المالية الإسلامية لإعداد التقارير المالية.

بعض التعديلات الجوهرية على المعيار كما يلي:

- أ. أصبح الإطار المفاهيمي المعدل جزءاً لا يتجزأ من معايير المحاسبة المالية لهيئة المحاسبة والمراجعة للمؤسسات المالية الإسلامية؛
- ب. تم إدخال تعريف شبه حقوق الملكية؛
- ج. تم تعديل وتحسين التعريفات؛
- د. تم إدخال مفهوم الدخل الشامل؛
- هـ. يسمح للمؤسسات عدا المؤسسات المصرفية، بتصنيف الموجودات والمطلوبات كمتداولة وغير متداولة؛
- و. تم نقل الإفصاح عن الزكاة والتبرعات الخيرية إلى الإفصاحات؛
- ز. تم إدخال مفهوم التجاوز الحقيقي والعاقل؛
- ح. تم إدخال معالجة التغيير في السياسات المحاسبية، والتغيير في التقديرات، وتصحيح الأخطاء؛

2 أسس الإعداد وعرض البيانات (تتمة)**2.3 السياسات المحاسبية الهامة (تتمة)**

- ط. تم تحسين إفصاحات الأطراف ذوي العلاقة، والأحداث اللاحقة، وفرضية الاستثمارية؛
 ي. تحسين إعداد التقارير بشأن العملات الأجنبية، وتقارير القطاعات؛
 ك. تم تقسيم متطلبات العرض والإفصاح لثلاثة أجزاء: الجزء الأول يسري على جميع المؤسسات، والجزء الثاني يسري على البنوك والمؤسسات المالية الإسلامية المماثلة فقط، والجزء الثالث ينص على الوضع الرسمي، وتاريخ سريان التعديلات على معايير المحاسبة المالية الأخرى لهيئة المحاسبة والمراجعة للمؤسسات المالية الإسلامية؛
 ل. البيانات المالية التوضيحية ليست جزءاً من هذا المعيار، وسيتم إصدارها بشكل منفصل.

تقوم المجموعة بتقييم الأثر المحتمل لهذا المعيار، وتتوقع تغييراً في بعض العروض والإفصاحات في بياناتها المالية الموحدة المختصرة.

2.4 رأس المال

(أ) وافق المساهمون في اجتماع الجمعية العمومية الاعتيادية الذي عقد بتاريخ 17 مارس 2022، على إصدار 72,591,683 سهم منحة بقيمة 7,259 ألف دينار بحريني، وتمثل 3% من رأس المال الصادر. كما في 31 مارس 2022، بلغ إجمالي الأسهم القائمة 2,492,314,429 سهماً (ديسمبر 2021: 2,419,722,746 سهماً). كما تم تعديل احتساب العائد على السهم الأساسي والمخفض للفترة السابقة، ليعكس أثر أسهم المنحة.

(ب) وافق المساهمون في اجتماع الجمعية العمومية غير الاعتيادية الذي عقد بتاريخ 14 مارس 2022، على زيادة رأس المال المصرح به من 2.5 مليار سهم إلى 5 مليار سهم.

3 إيداعات لدى مؤسسات مالية وإيداعات من مؤسسات مالية

تمثل هذه إيداعات قصيرة الأجل بين البنوك، من وإلى مؤسسات مالية، في هيئة عقود مرابحة ووكالة.

31 ديسمبر 2021 (منققة) ألف	31 مارس 2022 (مراجعة) ألف	
		إيداعات لدى مؤسسات مالية
		أصول الوكالة
93,584	73,286	أصول مرابحات السلع
40,282	12,049	مخصص الخسائر الائتمانية
(6)	(4)	
133,860	85,331	2
		إيداعات من مؤسسات مالية
		التزام مرابحات سلع
126,891	122,049	
126,891	122,049	

4 صكوك سيادية وصكوك الشركات

تشمل صكوكاً بقيمة دفترية تبلغ 170,605 ألف دينار بحريني (2021: 132,162 ألف دينار بحريني) مرهونة مقابل تمويل مرابحة لأجل.

5 موجودات التمويل

31 مارس 2022 (مراجعة)			
المرحلة الأولى:	المرحلة الثانية:	المرحلة الثالثة:	
الخسائر الائتمانية المتوقعة لإثني عشر شهراً	الخسائر الائتمانية المتوقعة لمدى الحياة - ليست منخفضة القيمة	الخسائر الائتمانية المتوقعة لمدى الحياة - منخفضة القيمة	المجموع
ألف دينار بحريني	ألف دينار بحريني	ألف دينار بحريني	ألف دينار بحريني
323,449	26,881	7,493	357,823
433,349	23,700	5,984	463,033
17,558	13,250	276	31,084
3,739	33	552	4,324
778,095	63,864	14,305	856,264
(9,296)	(8,459)	(8,021)	(25,776)
768,799	55,405	6,284	830,488

تمويل مرابحة
تمويل مضاربة
تمويل مشاركة
بطاقات ائتمان

مجموع موجودات التمويل
مخصص للخسائر الائتمانية (إيضاح 7)

31 ديسمبر 2021 (مدققة)			
المرحلة الأولى:	المرحلة الثانية:	المرحلة الثالثة:	
الخسائر الائتمانية المتوقعة لإثني عشر شهراً	الخسائر الائتمانية المتوقعة لمدى الحياة - ليست منخفضة القيمة	الخسائر الائتمانية المتوقعة لمدى الحياة - منخفضة القيمة	المجموع
ألف دينار بحريني	ألف دينار بحريني	ألف دينار بحريني	ألف دينار بحريني
359,470	27,008	5,588	392,066
382,005	15,525	6,264	403,794
32,950	-	277	33,227
3,566	34	571	4,171
777,991	42,567	12,700	833,258
(11,743)	(6,955)	(7,592)	(26,290)
766,248	35,612	5,108	806,968

تمويل مرابحة
تمويل مضاربة
تمويل مشاركة
بطاقات ائتمان

مجموع موجودات التمويل
مخصص للخسائر الائتمانية

يظهر تمويل المرابحة صافي من أرباح مؤجلة بمبلغ 21,895 ألف دينار بحريني (2021: 29,007 ألف دينار بحريني).

6 موجودات الإيجارات التمويلية

31 مارس 2022 (مراجعة)			
المرحلة الأولى:	المرحلة الثانية:	المرحلة الثالثة:	
الخسائر الائتمانية المتوقعة لإثني عشر شهراً	الخسائر الائتمانية المتوقعة لمدى الحياة - ليست منخفضة القيمة	الخسائر الائتمانية المتوقعة لمدى الحياة - منخفضة القيمة	المجموع
ألف دينار بحريني	ألف دينار بحريني	ألف دينار بحريني	ألف دينار بحريني
536,318	33,320	9,505	579,143
(3,413)	(236)	(5,914)	(9,563)
532,905	33,084	3,591	569,580

موجودات الإيجارات التمويلية
مخصص انخفاض القيمة (إيضاح 7)

6 موجودات الإيجارات التمويلية (تتمة)

31 ديسمبر 2021 (مدققة)			
المرحلة الأولى:	المرحلة الثانية:	المرحلة الثالثة:	المجموع
الخسائر الائتمانية المتوقعة لإثني عشر شهراً	الخسائر الائتمانية المتوقعة لمدى الحياة - ليست منخفضة القيمة	الخسائر الائتمانية المتوقعة لمدى الحياة - منخفضة القيمة	
ألف دينار بحريني	ألف دينار بحريني	ألف دينار بحريني	ألف دينار بحريني
522,917	33,178	9,288	565,383
(3,285)	(324)	(5,865)	(9,474)
519,632	32,854	3,423	555,909

موجودات الإيجارات التمويلية
مخصص انخفاض القيمة

7 الحركة في صافي المخصص للخسائر الائتمانية / انخفاض القيمة

رصيد المخصص للخسائر الائتمانية في الجدول أدناه يشمل جميع الموجودات المالية، وموجودات الإيجارات التمويلية، والتعرضات غير المدرجة في الميزانية العمومية.

31 مارس 2022 (مراجعة)			
المرحلة الأولى:	المرحلة الثانية:	المرحلة الثالثة:	المجموع
الخسائر الائتمانية المتوقعة لإثني عشر شهراً	الخسائر الائتمانية المتوقعة لمدى الحياة - ليست منخفضة القيمة	الخسائر الائتمانية المتوقعة لمدى الحياة - منخفضة القيمة	
ألف دينار بحريني	ألف دينار بحريني	ألف دينار بحريني	ألف دينار بحريني
15,627	7,332	21,525	44,484
140	(140)	-	-
(1,167)	1,198	(31)	-
(79)	(8)	87	-
752	371	257	1,380
-	-	(28)	(28)
(354)	1,421	285	1,352
(1,416)	-	(2)	(1,418)
-	-	(155)	(155)
13,857	8,753	21,653	44,263

الرصيد في بداية الفترة
التغيرات الناتجة من الذمم المدينة
المحتسبة في الرصيد الافتتاحي التي تم:
- تحويلها للمرحلة الأولى: الخسائر
الائتمانية المتوقعة لإثني عشر شهراً
- تحويلها للمرحلة الثانية: الخسائر
الائتمانية المتوقعة لمدى الحياة - ليست
منخفضة القيمة
- تحويلها للمرحلة الثالثة: الخسائر
الائتمانية المتوقعة لمدى الحياة - منخفضة
القيمة
صافي إعادة قياس مخصص الخسارة
استرداد / شطبمخصص الخسائر الائتمانية
تسويات صرف العملات الأجنبية وتحويلات
أخرى عند السداد
مبالغ مستردة خلال الفترة
الرصيد كما في نهاية الفترة

7 الحركة في صافي المخصص للخسائر الائتمانية / انخفاض القيمة (تتمة)

31 مارس 2022 (مراجعة)			
المرحلة الأولى: الخسائر الائتمانية المتوقعة لإثني عشر شهراً	المرحلة الثانية: الخسائر الائتمانية المتوقعة لمدى الحياة - ليست منخفضة القيمة	المرحلة الثالثة: الخسائر الائتمانية المتوقعة لمدى الحياة - منخفضة القيمة	المجموع
ألف دينار بحريني	ألف دينار بحريني	ألف دينار بحريني	ألف دينار بحريني
75	-	-	75
4	-	-	4
367	-	-	367
146	-	-	146
25,776	8,021	8,459	9,296
9,563	5,914	236	3,413
5,263	5,255	1	7
2,226	2,183	-	43
843	280	57	506
44,263	21,653	8,753	13,857
نقد وأرصدة لدى البنوك والمصرف المركزي			
إيداعات لدى مؤسسات مالية			
صكوك سيادية			
صكوك الشركات			
موجودات التمويلات			
موجودات الإيجارات التمويلية			
قروض وسلفيات للعملاء			
- موجودات قيد التحويل			
- ذمم مدينة أخرى			
التزامات تمويلية وعقود ضمانات مالية			
31 مارس 2021 (مراجعة)			
المرحلة الأولى: الخسائر الائتمانية المتوقعة لإثني عشر شهراً	المرحلة الثانية: الخسائر الائتمانية المتوقعة لمدى الحياة - ليست منخفضة القيمة	المرحلة الثالثة: الخسائر الائتمانية المتوقعة لمدى الحياة - منخفضة القيمة	المجموع
ألف دينار بحريني	ألف دينار بحريني	ألف دينار بحريني	ألف دينار بحريني
14,546	6,035	26,719	47,300
28	(28)	-	-
(243)	379	(136)	-
(134)	(127)	261	-
(870)	2,496	3,089	4,715
-	(77)	(91)	(168)
(1,219)	2,643	3,123	4,547
-	-	(7)	(7)
-	-	84	84
13,327	8,678	29,919	51,924
الرصيد في بداية الفترة			
التغيرات الناتجة من الذمم المدينة			
المحتسبة في الرصيد الافتتاحي التي تم:			
- تحويلها للمرحلة الأولى: الخسائر			
الائتمانية المتوقعة لإثني عشر شهراً			
- تحويلها للمرحلة الثانية: الخسائر			
الائتمانية المتوقعة لمدى الحياة - ليست			
منخفضة القيمة			
- تحويلها للمرحلة الثالثة: الخسائر			
الائتمانية المتوقعة لمدى الحياة - منخفضة			
القيمة			
صافي إعادة قياس مخصص الخسارة			
استرداد / شطب			
مخصص الخسائر الائتمانية			
تسويات صرف العملات الأجنبية وتسويات			
أخرى			
مبالغ مستردة خلال الفترة - صافي			
الرصيد كما في نهاية الفترة			

7 الحركة في صافي المخصص للخسائر الائتمانية / انخفاض القيمة (تتمة)

31 مارس 2021 (مراجعة)			
المرحلة الأولى:	المرحلة الثانية:	المرحلة الثالثة:	المجموع
الخسائر الائتمانية المتوقعة لإثني عشر شهراً	الخسائر الائتمانية المتوقعة لمدى الحياة - ليست منخفضة القيمة	الخسائر الائتمانية المتوقعة لمدى الحياة - منخفضة القيمة	
ألف دينار بحريني	ألف دينار بحريني	ألف دينار بحريني	ألف دينار بحريني
نقد وأرصدة لدى البنوك والمصرف المركزي	-	-	56
إيداعات لدى مؤسسات مالية	-	-	93
صكوك سيادية	-	-	249
صكوك الشركات	-	-	20
موجودات التمويلات	7,893	19,741	36,980
موجودات الإيجارات التمويلية	480	3,598	7,257
قروض وسلفيات للعملاء	145	4,104	4,260
- موجودات قيد التحويل	-	2,183	2,226
- ذمم مدينة أخرى	160	293	783
التزامات تمويلية وعقود ضمانات مالية	8,678	29,919	51,924
13,327			

8 استثمارات محتفظ بها لغرض غير المتاجرة

31 ديسمبر 2021 (مدققة)	31 مارس 2022 (مراجعة)	
ألف دينار بحريني	ألف دينار بحريني	
90,939	90,031	بالقيمة العادلة من خلال الربح أو الخسارة:
302	302	- أدوات حقوق ملكية
350	350	- صناديق
		بالقيمة العادلة من خلال حقوق الملكية
91,591	90,683	

تملك المجموعة نسبة 40% (2021: 40%) من شركة منارة للتطوير ش.م.ب (مقفل) ("منارة")، وشركة بريق الرتاج للخدمات العقارية ذ.م.م ("بريق") وهي شركات تأسست في البحرين وتعمل في مجال التطوير العقاري. تم تقييم الاستثمارات بالقيمة العادلة من خلال بيان الدخل باستخدام إعفاء نطاق القيمة العادلة الخاص بمعيار المحاسبة المالي رقم 24. كجزء من إعادة هيكلة صافي أصول شركة منارة، سيتم تحويلها إلى شركة بريق، بانتظار الانتهاء من الإجراءات القانونية.

9 موجودات أخرى

31 ديسمبر 2021 (مدققة) ألف دينار بحريني	31 مارس 2022 (مراجعة) ألف دينار بحريني	
3,749	2,057	موجودات قيد التحويل (أ) قروض وسلفيات العملاء استثمارات محتفظ بها لغرض غير المتاجرة - بالقيمة العادلة من خلال حقوق الملكية
192	192	(ب)
3,941	2,249	
31,408	33,145	ذمم مدينة أخرى وسلفيات
1,682	2,544	مصروفات مدفوعة مقدماً
3,609	3,828	مباني ومعدات
5,358	-	موجودات محتفظ بها لغرض البيع (ج)
45,998	41,766	

(أ) تمثل هذه موجودات لا تتوافق مع أحكام الشريعة الإسلامية ناتجة من الاستحواذ على إيه إس بي إس وبي إم أي بنك ش.م.ب. (مقفل) والبنك البحرينى السعودى ش.م.ب. أي دخل مستمد من هذه الموجودات يتم تخصيصه إلى بند الأعمال الخيرية الدائنة، وبالتالي لا يتم احتسابه كإيراد في بيان الدخل الموحد المختصر. خلال الفترة الخاضعة للمراجعة، تم تسجيل الإيرادات التي لا تتوافق مع أحكام الشريعة الإسلامية والبالغة 10 آلاف دينار بحريني ضمن حساب الأعمال الخيرية الدائنة، ضمن بند "ذمم دائنة ومصروفات مستحقة" في إيضاح رقم (10).

(ب) تم تصنيف الاستثمارات بالقيمة العادلة من خلال حقوق الملكية المذكورة أعلاه ضمن المستوى 3 في تراتبية القيمة العادلة. فيما يلي التغييرات في الاستثمارات بالقيمة العادلة من خلال حقوق الملكية:

قياس القيمة العادلة باستخدام مدخلات
ذات تأثير جوهري غير قابلة للرصد
ضمن المستوى 3

31 ديسمبر 2021 (مدققة) ألف دينار بحريني	31 مارس 2022 (مراجعة) ألف دينار بحريني	
900	192	في 1 يناير
(708)	-	مبيعات
192	192	في نهاية الفترة

9 موجودات أخرى (تتمة)

قروض وسلفيات للعملاء - موجودات قيد التحويل

31 مارس 2022 (مراجعة)			
المرحلة الأولى:	المرحلة الثانية:	المرحلة الثالثة:	
الخسائر الائتمانية المتوقعة لإثني عشر شهراً	الخسائر الائتمانية المتوقعة لمدة الحياة - ليست منخفضة القيمة	الخسائر الائتمانية المتوقعة لمدة الحياة - منخفضة القيمة	المجموع
ألف دينار بحريني	ألف دينار بحريني	ألف دينار بحريني	ألف دينار بحريني
1,174	60	6,086	7,320
(7)	(1)	(5,255)	(5,263)
1,167	59	831	2,057

قروض وسلفيات للعملاء
مخصص الخسائر الائتمانية (إيضاح 7)

31 ديسمبر 2021 (مدققة)			
المرحلة الأولى:	المرحلة الثانية:	المرحلة الثالثة:	
الخسائر الائتمانية المتوقعة لإثني عشر شهراً	الخسائر الائتمانية المتوقعة لمدة الحياة - ليست منخفضة القيمة	الخسائر الائتمانية المتوقعة لمدة الحياة - منخفضة القيمة	المجموع
ألف دينار بحريني	ألف دينار بحريني	ألف دينار بحريني	ألف دينار بحريني
1,125	138	8,113	9,376
(20)	(1)	(5,606)	(5,627)
1,105	137	2,507	3,749

قروض وسلفيات للعملاء
مخصص الخسائر الائتمانية

(ج) خلال الفترة، قامت المجموعة ببيع استثمارها في الشركة التابعة، شركة إيه إس بي بيوديزل (هونج كونج) المحدودة. تم إدراج الخسارة من بيع الاستثمار ضمن بيان الدخل الموحد المختصر.

10 مطلوبات أخرى

31 ديسمبر 2021 (مدققة)	31 مارس 2022 (مراجعة)	
ألف دينار بحريني	ألف دينار بحريني	
46,529	44,869	ذمم دائنة ومصروفات مستحقة
69	69	ذمم مشاريع دائنة
2,088	2,167	منافع نهاية الخدمة ومستحقات أخرى تتعلق بالموظفين
622	843	مخصص للخسائر الائتمانية المتعلقة بالالتزامات التمويلية وعقود الضمانات المالية
4,481	-	مطلوبات متعلقة بموجودات محتفظ بها لغرض البيع
53,789	47,948	

11 حقوق حاملي حسابات الاستثمار

تتضمن حقوق حاملي حسابات الاستثمار:

31 ديسمبر 2021 (مدققة) ألف	31 مارس 2022 (مراجعة) ألف	
دينار بحريني	دينار بحريني	
299,607	320,656	عقود وكالة من مؤسسات مالية
888,906	874,782	عقود وكالة من العملاء
1,188,513	1,195,438	
435,664	426,652	مضاربة من العملاء
1,624,177	1,622,090	

تستخدم المجموعة الأموال من حقوق حاملي حسابات الاستثمار لتمويل الموجودات.

الموجودات التي يتم استثمار حقوق حاملي حسابات الاستثمار هي كما يلي:

31 ديسمبر 2021 (مدققة) ألف	31 مارس 2022 (مراجعة) ألف	
دينار بحريني	دينار بحريني	
35,378	35,511	الموجودات
154,025	186,831	احتياطي إلزامي لدى المصرف المركزي
133,866	85,335	نقد وأرصدة أخرى لدى المصرف المركزي
777,991	778,095	إيداعات لدى المؤسسات المالية
522,917	536,318	موجودات التمويلات
1,624,177	1,622,090	موجودات الإيجارات التمويلية

يتم مزج أموال حقوق حاملي حسابات الاستثمار مع أموال المضاربة والوكالة للمجموعة لإنشاء حساب مضاربة عام واحد. تستخدم هذه الأموال المجمع لتمويل والاستثمار في الموجودات المولدة للدخل، ومع ذلك، لا تمنح الأولوية لأي طرف لغرض الاستثمارات أو توزيع الأرباح.

لا تقوم المجموعة بتخصيص الأصول المتعثرة لصندوق حاملي حسابات الاستثمار. يتم تخصيص جميع مخصصات انخفاض القيمة في حقوق ملكية المساهمين. كما لا يتم تخصيص الاسترداد من الأصول المالية المتعثرة إلى حاملي حسابات الاستثمار. يتم توزيع الأرباح المكتسبة من سلة الموجودات الممولة من قبل حقوق أصحاب حسابات الاستثمار فقط بين المساهمين وأصحاب حسابات الاستثمارات. وفقاً لسياسة المجموعة، يتم توزيع ما لا يقل عن 15% من العوائد المكتسبة على الأصول على حاملي حسابات الاستثمار، وتحفظ المجموعة بنسبة 85% كحصة مضارب. خلال الفترة، تنازلت المجموعة عن جزء من حصتها كمضارب، بغرض المحافظة على توزيعات تنافسية للأرباح لأصحاب حسابات الاستثمارات. لم تحتسب المجموعة أي مصروفات إدارية على حسابات الاستثمار. بلغ متوسط معدل الربح المنسوب لحقوق ملكية حاملي حسابات الاستثمار بناء على النسبة أعلاه كما في 31 مارس 2022 نسبة 2.29% (2021: 2.48%).

12 دخل آخر

31 مارس 2021 (مراجعة) ألف	31 مارس 2022 (مراجعة) ألف	
دينار بحريني	دينار بحريني	
111	167	أرباح تحويل العملات الأجنبية
47	711	استردادات
585	(33)	أخرى
743	845	

13 معاملات مع الأطراف ذات العلاقة

تتكون الأطراف ذات العلاقة من المساهمين الرئيسيين، و أعضاء مجلس إدارة البنك، والإدارة العليا وأفراد عائلاتهم المقربين، والشركات المملوكة لهم أو المدارة من قبلهم وكذلك الشركات الحليفة ذات العلاقة مع البنك بحكم الملكية المشتركة. يتم إجراء المعاملات مع تلك الأطراف، وبموافقة مجلس الإدارة.

فيما يلي الأرصدة المتعلقة بالأطراف ذوي العلاقة كما في 31 مارس 2022 و 31 ديسمبر 2021:

31 مارس 2022 (مراجعة)					
المجموع	الإدارة العليا	أعضاء مجلس الإدارة والشركات المتعلقة بهم	المساهمين الرئيسيين	شركات زميلة ومشاريع مشتركة	
ألف	ألف	ألف	ألف	ألف	دينار بحريني
دينار بحريني	دينار بحريني	دينار بحريني	دينار بحريني	دينار بحريني	
147	-	-	147	-	نقد وأرصدة لدى البنوك ومصرف البحرين المركزي
29,177	1,460	2,947	7,470	17,300	موجودات التمويلات
74,223	-	459	-	73,764	استثمارات محتفظ بها لغرض غير المتاجرة
14,743	-	-	-	14,743	استثمار في شركات زميلة
19,413	-	-	-	19,413	موجودات أخرى
6,910	-	-	6,910	-	المطلوبات وحقوق حاملي حسابات الاستثمار:
18,780	744	3,468	6,720	7,848	إيداعات من مؤسسات مالية
22,436	2,584	10,720	6,678	2,454	حسابات جارية للعملاء
57	10	26	-	21	حقوق حاملي حسابات الاستثمار
151	-	151	-	-	مطلوبات أخرى
					ارتباطات محتملة والتزامات

13 معاملات مع الأطراف ذات العلاقة (تتمة)

31 ديسمبر 2021 (مدققة)

المجموع	أعضاء			شركات زميلة ومشارك مشتركة	شركات زميلة ومشارك مشتركة
	الإدارة العليا	مجلس الإدارة والشركات المتعلقة بهم	المساهمين الرئيسيين		
ألف	ألف	ألف	ألف	ألف	ألف
دينار بحريني	دينار بحريني	دينار بحريني	دينار بحريني	دينار بحريني	دينار بحريني
					الموجودات:
					النقد وأرصدة لدى البنوك ومصرف البحرين المركزي
76	-	-	76	-	موجودات التمويلات
25,025	1,618	3,166	7,413	12,828	استثمارات محتفظ بها لغرض غير المتاجرة
74,964	-	612	-	74,352	استثمارات في شركات زميلة
14,533	-	-	-	14,533	موجودات أخرى
16,187	-	-	-	16,187	
					المطلوبات وحقوق حاملي حسابات الاستثمار:
6,400	-	-	6,400	-	إيداعات من المؤسسات المالية
6,611	707	2,776	978	2,150	حسابات جارية للعملاء
32,595	2,498	12,978	12,660	4,459	حقوق حاملي حسابات الاستثمار
44	8	26	-	10	مطلوبات أخرى
151	-	151	-	-	ارتباطات محتملة والتزامات

فيما يلي الإيرادات والمصروفات المتعلقة بالأطراف ذوي العلاقة والمتضمنة في بيان الدخل الموحد المختصر:

31 مارس 2022 (مراجعة)

المجموع	أعضاء			شركات زميلة ومشارك مشتركة	شركات زميلة ومشارك مشتركة
	الإدارة العليا	مجلس الإدارة والشركات المتعلقة بهم	المساهمين الرئيسيين		
ألف	ألف	ألف	ألف	ألف	ألف
دينار بحريني	دينار بحريني	دينار بحريني	دينار بحريني	دينار بحريني	دينار بحريني
					الدخل:
					دخل التمويلات
367	17	53	56	241	رسوم وعمولات، صافي (خسارة) صافي من استثمارات محتفظ بها
22	2	2	3	15	لغرض غير المتاجرة
(719)	-	(153)	-	(566)	خسارة من بيع العقار
(12)	(12)	-	-	-	حصة الربح من شركات زميلة
448	-	-	-	448	
					المصروفات:
					مصروفات التمويل على إيداعات من مؤسسات مالية
36	-	-	36	-	حصة الربح على حقوق حاملي حسابات الاستثمار
122	16	66	31	9	مصروفات تشغيلية أخرى
351	-	351	-	-	

13 معاملات مع الأطراف ذات العلاقة (تتمة)

31 مارس 2021 (مراجعة)

المجموع	أعضاء			شركات زميلة ومشاريع مشتركة	الدخل:
	الإدارة العليا	مجلس الإدارة والشركات المتعلقة بهم	المساهمين الرئيسيين		
ألف	ألف	ألف	ألف	ألف	
دينار بحريني	دينار بحريني	دينار بحريني	دينار بحريني	دينار بحريني	
431	4	113	51	263	دخل التمويلات
37	-	37	-	-	دخل من الصكوك
(739)	-	(153)	-	(586)	خسارة من استثمارات محتفظ لغرض غير المتاجرة
1,547	-	-	-	1,547	حصة الربح من شركات زميلة
					المصروفات:
131	-	-	131	-	مصروفات التمويل على إيداعات من مؤسسات مالية
487	13	410	29	35	حصة الربح على حقوق حاملي حسابات الاستثمار
253	-	253	-	-	مصروفات تشغيلية أخرى

14 ارتباطات والتزامات محتملة

31 ديسمبر 2021 (مدققة)	31 مارس 2022 (مراجعة)	التزامات محتملة نيابة عن العملاء
ألف	ألف	
دينار بحريني	دينار بحريني	
44,749	58,700	ضمانات
13,117	14,910	خطابات اعتماد
1,862	834	خطابات قبول
59,728	74,444	
121,501	117,385	ارتباطات غير مستخدمة
7,384	13,545	ارتباطات تمويلية غير مستخدمة
128,885	130,930	ارتباطات غير ممولة غير مستخدمة

تلتزم الاعتمادات المستندية والضمانات (بما فيها الاعتمادات المستندية الاحتياطية) المجموعة بالدفع نيابة عن العملاء في حال فشل العميل من الوفاء بالتزاماته وفقاً لشروط العقد.

إن للارتباطات عادةً تواريخ انتهاء محددة، أو تحكمها بنود خاصة لإنهائها. وحيث أن الارتباطات قد تنتهي دون تنفيذها، فإن مجموع مبالغ العقود لا تمثل بالضرورة المتطلبات النقدية المستقبلية.

15 معاملات صرف العملات الأجنبية على أساس الوعد لإدارة مخاطر

أبرمت المجموعة معاملات صرف العملات الأجنبية على أساس الوعد للإدارة العامة لميزانيتها العمومية، بغرض إدارة تعرضاتها لمخاطر العملات الأجنبية. القيمة العادلة لأدوات صرف العملات الأجنبية على أساس الوعد كانت كما يلي:

31 ديسمبر 2021 (مدققة)		31 مارس 2022 (مراجعة)	
آلف		آلف	
دينار بحريني	المبلغ الإسمي	دينار بحريني	المبلغ الإسمي
القيمة العادلة		القيمة العادلة	
619	57,163	741	42,148
(402)	19,488	(816)	32,822

أدوات وعد صرف العملات الأجنبية

وضع الموجودات

وضع المطلوبات

كما في نهاية فترة اعداد التقرير، تتراوح فترات الاستحقاق المتبقية لل عقود المذكورة أعلاه لغاية 6 أشهر.

16 معلومات قطاعات الأعمال**معلومات قطاعات الأعمال الرئيسية**

لأغراض إدارية تم توزيع أنشطة المجموعة إلى ثلاثة قطاعات أعمال رئيسية:

- الخدمات المصرفية** - يقوم أساساً بإدارة الحسابات الاستثمارية المشاركة في الأرباح المتوافقة مع مبادئ الشريعة الإسلامية، وتقديم العقود التمويلية التي تتفق مع مبادئ الشريعة الإسلامية، ويقدم خدمات مصرفية أخرى تتوافق مع الشريعة الإسلامية. يشمل هذا القطاع على الخدمات المصرفية للشركات، والخدمات المصرفية للأفراد، والخدمات المصرفية الخاصة، وإدارة الثروات.
- الخزينة** - يقوم أساساً بتقديم خدمات أسواق الأموال التي تتوافق مع الشريعة الإسلامية، وخدمات المتاجرة والخزينة، متضمنةً مباحات السلع قصيرة الأجل.
- الاستثمارات** - يقوم أساساً بإدارة المحافظ المملوكة من قبل المجموعة، ويقوم بخدمة العملاء بتقديم منتجات استثمارية، وإدارة الصناديق، وتقديم استثمارات بديلة.

تتم المعاملات بين القطاعات بالأسعار الداخلية المخصصة و المقدرة. تستند رسوم التحويل على معدل المجمع، الذي يقارب تكلفة الأموال.

فيما يلي معلومات قطاعات الأعمال:

31 مارس 2022 (مراجعة)				
الخدمات المصرفية	الخزينة	الاستثمارات	غير مخصصة	المجموع
آلف	آلف	آلف	آلف	آلف
دينار بحريني	دينار بحريني	دينار بحريني	دينار بحريني	دينار بحريني
12,652	5,431	(2,466)	-	15,617
6,731	3,329	(3,544)	-	6,516
1,451,798	1,053,250	180,931	3,645	2,689,624
1,843,323	541,816	13,342	291,143	2,689,624

صافي الدخل

نتيجة القطاع

موجودات القطاع

المطلوبات وحقوق الملكية حسب القطاع

16 معلومات قطاعات الأعمال (تتمة)

تم تخصيص الشهرة الناتجة من استحواذ بي إم أي بنك ضمن قطاع الخدمات المصرفية.

31 مارس 2021 (مراجعة)

الخدمات المصرفية	الخزينة	الإستثمارات	غير مخصصة	المجموع
ألف	ألف	ألف	ألف	ألف
دينار بحريني	دينار بحريني	دينار بحريني	دينار بحريني	دينار بحريني
14,050	3,107	1,318	-	18,475
2,215	2,982	878	-	6,075

صافي الدخل

نتيجة القطاع

فيما يلي معلومات قطاعات الأعمال للسنة المنتهية في 31 ديسمبر 2021 (مدققة):

موجودات القطاع	مطلوبات وحقوق الملكية حسب القطاع
2,684,571	2,684,571
3,425	297,014
185,799	7,617
1,075,488	480,239
1,419,859	1,899,701

تم تخصيص الشهرة الناتجة من استحواذ بي إم أي بنك ضمن قطاع الخدمات المصرفية.

معلومات قطاعات الأعمال الثانوية

تعمل المجموعة بشكل أساسي في دول مجلس التعاون الخليجي، وتحقق كافة إيراداتها التشغيلية، وتتكبد كافة مصروفاتها التشغيلية في دول مجلس التعاون الخليجي.

17 تراتبية القيمة العادلة

المستوى 1: أسعار السوق المدرجة (غير المعدلة) في سوق نشط لموجودات ومطلوبات مماثلة.

المستوى 2: تقنيات أخرى يكون للمدخلات أثر جوهري على القيمة العادلة المسجلة القابلة للرصد بصورة مباشرة أو غير مباشرة.

المستوى 3: تقنيات تستخدم المدخلات التي لها اثر جوهري على القيمة العادلة ليست مستندة على معلومات السوق القابلة للرصد.

الموجودات المالية المقاسة بالقيمة العادلة

الجدول التالي يوضح تحليل الإستثمارات المحتفظ بها لغرض غير المتاجرة ومحفظة الصكوك، والتي تظهر بالقيمة العادلة في بيان المركز المالي الموحد المختصر:

المستوى 1	المستوى 2	المستوى 3	المجموع
ألف دينار بحريني	ألف دينار بحريني	ألف دينار بحريني	ألف دينار بحريني
490,243	154,655	-	644,898
14,505	377	12,035	26,917
4,116	302	85,915	90,333
-	-	350	350
-	741	-	741
508,864	156,075	98,300	763,239
-	816	-	816
-	816	-	816

صكوك سيادية

صكوك الشركات

موجودات مالية بالقيمة العادلة

من خلال الربح أو الخسارة

موجودات مالية بالقيمة العادلة

من خلال حقوق الملكية

مركز أدوات صرف العملات

الأجنبية على أساس الوعد

مركز مطلوبات صرف العملات

الأجنبية على أساس الوعد

17 تراتبية القيمة العادلة (تتمة)

المجموع	المستوى 3	المستوى 2	المستوى 1	31 ديسمبر 2021 (مدققة)
ألف دينار بحريني	ألف دينار بحريني	ألف دينار بحريني	ألف دينار بحريني	
613,403	-	157,680	455,723	صكوك سيادية
26,285	11,774	379	14,132	صكوك الشركات
91,241	86,823	302	4,116	موجودات مالية بالقيمة العادلة من خلال الربح أو الخسارة
350	350	-	-	موجودات مالية بالقيمة العادلة من خلال حقوق الملكية
619	-	619	-	مركز أدوات صرف العملات الأجنبية على أساس الوعد
731,898	98,947	158,980	473,971	
402	-	402	-	مركز مطلوبات صرف العملات الأجنبية على أساس الوعد
402	-	402	-	

فيما يلي الحركة في القيمة العادلة للاستثمارات المحتفظ بها لغرض غير المتاجرة المصنفة ضمن المستوى 3 في تراتبية القيمة العادلة:

31 ديسمبر 2021 (مدققة)	31 مارس 2022 (مراجعة)	
ألف دينار بحريني	ألف دينار بحريني	
90,559	87,173	في 1 يناير
(3,386)	(908)	تغيرات القيمة العادلة
87,173	86,265	

تحليل الحساسية للاستثمارات المحتفظ بها لغرض غير المتاجرة المصنفة ضمن المستوى 3 ملخص أدناه:

تقنية التقييم المستخدمة	المدخلات الرئيسية غير القابلة للرصد	الحركة المتوقعة المعقولة (-/+ (في متوسط المدخل)	الزيادة / (النقص) في التقييم
تقييم الأصول	العقار ذو الصلة	5% -/+	(5,853) / 5,853
التدفقات النقدية المخصومة	نسبة الإشغال والخصم	5% -/+ و 1% -/+	1,095/(1,197)

17 تراتبية القيمة العادلة (تتمة)

فيما يلي الحركة في القيمة العادلة لمحفظه الصكوك المصنفة ضمن المستوى 3 في تراتبية القيمة العادلة:

31 ديسمبر 2021 (مدققة) ألف	31 مارس 2022 (مراجعة) ألف	
دينار بحريني	دينار بحريني	
10,551	11,774	في 1 يناير
10,994	268	إضافات
(9,771)	(7)	الاستبعادات
<u>11,774</u>	<u>12,035</u>	

الأدوات المالية غير المقاسة بالقيمة العادلة

القيمة العادلة المقدره للموجودات التمويلية المدرة للدخل والمطلوبات التمويلية تقارب قيمتها الدفترية، كون أسعارها لا تختلف اختلافاً جوهرياً عن العائد السوقي المتوقع من مثل هذه العقود.

لا يتوقع أن تختلف القيمة العادلة المقدره للأدوات المالية الأخرى اختلافاً جوهرياً عن قيمتها الدفترية كما في 31 مارس 2022 و 31 ديسمبر 2021، نتيجة لطبيعتها قصيرة الأجل.

18 إدارة المخاطر المالية

إن أهداف وسياسات إدارة المخاطر المطبقة من قبل المجموعة في إعداد المعلومات المالية المرحلية الموحدة المختصرة هي نفسها تلك المفصّل عنها في البيانات المالية الموحدة المدققة السنوية للسنة المنتهية في 31 ديسمبر 2021.

النزاع الروسي - الأوكراني

لقد أدى الصراع الحالي بين روسيا وأوكرانيا إلى حدوث اضطراب في الاقتصاد العالمي، وأدى، من بين تأثيرات أخرى، لزيادة التقلبات في الأسواق المالية وأسعار السلع الأساسية نتيجة لتعطل سلاسل التوريد. قد يؤثر النزاع على مجموعة واسعة من المنشآت عبر مختلف الولايات القضائية والصناعات.

وقد أجرت الإدارة تقييماً لمحفظتها، وخلصت إلى أنه ليس لديها أي تعرضات مباشرة للبلدان المتأثرة أو منها. مع ذلك، لا تزال احتمالات التعرضات غير المباشرة قائمة. ومن الصعب في هذه المرحلة تحديد الأثر الكامل لهذا النزاع لأنه يعتمد إلى حد كبير على طبيعة ومدّة الأحداث غير المؤكدة والتي لا يمكن التنبؤ بها، مثل المزيد من العمليات العسكرية، والعقوبات الإضافية، وردود الفعل على التطورات الجارية من قبل الأسواق المالية العالمية. وستواصل الإدارة رصد أثر هذا الوضع المتطور عن كثب على محفظتها لتقييم الأثر غير المباشر، إن وجد. كما في 31 مارس 2022، لم يكن لهذا النزاع أي أثر جوهري على المجموعة.

19 النسب التنظيمية**(1) نسبة تغطية السيولة**

تم تطوير نسبة تغطية السيولة لتعزيز المرونة قصيرة الأجل لمحفظه مخاطر سيولة البنك. تهدف متطلبات نسبة تغطية السيولة لضمان أن البنك يملك مخزون كافي من الأصول السائلة عالية الجودة غير المرتبطة، والتي تتكون من أصول يمكن تحويلها لنقد فوراً للوفاء باحتياجاتها من السيولة لفترة 30 يوماً تقويمياً. إن مخزون الأصول السائلة عالية الجودة الغير مرتبطة يجب أن يسمح للبنك من البقاء 30 يوماً تحت سيناريو الضغط، وهو الوقت الذي ستتخذ فيه الإدارة الإجراءات التصحيحية المناسبة لإيجاد الحلول اللازمة لأزمة السيولة.

تحتسب نسبة تغطية السيولة كنسبة من مخزون الأصول السائلة عالية الجودة على صافي التدفقات النقدية للخارج. تم احتساب المتوسط الموحد لنسبة تغطية السيولة لفترة 3 أشهر وفقاً لمتطلبات كتيب إرشادات مصرف البحرين المركزي، كما في 31 ديسمبر 2021 و 31 ديسمبر 2020 كما يلي:

19 النسب التنظيمية (تتمة)

مجموع القيمة الموزونة		
31 ديسمبر 2021 (مدققة) ألف دينار بحريني	31 مارس 2022 (مراجعة) ألف دينار بحريني	
579,523	612,850	مخزون الموجودات السائلة عالية الجودة الغير مرتبطة
180,147	203,369	صافي التدفقات النقدية
%343.93	%325.51	نسبة تغطية السيولة %
%80	%80	الحد الأدنى المطلوب من قبل مصرف البحرين المركزي

(2) نسبة كفاية رأس المال

إن الهدف الرئيسي لسياسات إدارة رأس مال المجموعة هو التأكد بأن المجموعة تلتزم بالمتطلبات الخارجية المفروضة لرأس المال وبأن المجموعة تحتفظ بدرجات ائتمانية قوية ونسبة رأسمال عالية من أجل دعم أعمالها وزيادة الحد الأقصى للقيمة للمساهمين. كما يتم إدارة كفاية رأس المال لكل شركة من شركات المجموعة بشكل منفصل وبصورة فردية. لا توجد لدى المجموعة أية قيود جوهرية على قدرتها للحصول على أو استخدام موجوداتها وتسوية التزاماتها باستثناء القيود التي قد تنتج عن الأطر الرقابية من خلال الشركات التابعة المصرفية التي تعمل فيها.

من أجل الحفاظ على أو تعديل هيكل رأس المال، يمكن للمجموعة تعديل مبالغ أرباح الأسهم المدفوعة للمساهمين أو إصدار أسهم حقوق ملكية. لم يتم عمل تغييرات في الأهداف والسياسات والعمليات عن السنوات السابقة.

تم احتساب رأس المال التنظيمي والموجودات المرجحة المخاطر وفقاً لاتفاقية بازل 3 على النحو المحدد من قبل مصرف البحرين المركزي.

كما في		
31 ديسمبر 2021 (مدققة) ألف دينار بحريني	31 مارس 2022 (مراجعة) ألف دينار بحريني	
295,333	290,156	الفئة الأولى لرأس المال العادي - رأس المال قبل التسويات التنظيمية
25,971	25,971	مطروحاً: التسويات التنظيمية
269,362	264,185	الفئة الأولى لرأس المال العادي - رأس المال بعد التسويات التنظيمية
36	37	رأس المال الإضافي من الفئة الأولى
34,596	35,011	تسويات رأس المال من الفئة الثانية
303,994	299,233	رأس المال التنظيمي
		التعرضات الموزونة للمخاطر:
934,629	967,735	الموجودات الموزونة لمخاطر الائتمان
27,314	29,019	الموجودات الموزونة لمخاطر السوق
103,250	113,494	الموجودات الموزونة للمخاطر التشغيلية
1,065,193	1,110,248	مجموع الموجودات التنظيمية الموزونة للمخاطر
1,065,193	1,110,248	مجموع التعرضات المعدلة الموزونة للمخاطر
%28.54	26.95 %	نسبة كفاية رأس المال
%25.29	23.80%	نسبة كفاية رأس المال من الفئة الأولى
%12.50	%12.50	الحد الأدنى المطلوب من قبل مصرف البحرين المركزي

19 النسب التنظيمية (تتمة)

كما في 31 مارس 2022، تم إضافة إجمالي خسارة التعديل بمبلغ 24,768 ألف دينار بحريني إلى رأس المال من الفئة الأولى.

وفقاً لتعليمات مصرف البحرين المركزي، سيتم اتباع المعالجة الميسرة أعلاه للسنتين المنتهية في 31 ديسمبر 2020 و31 ديسمبر 2021، ومن ثم سيتم خصم هذا المبلغ بشكل تناسبي من رأس المال من الفئة الأولى على أساس سنوي للثلاث سنوات المنتهية في 31 ديسمبر 2022، و31 ديسمبر 2023، و31 ديسمبر 2024.

20 نسبة صافي التمويل المستقر

الهدف من نسبة صافي التمويل المستقر هو تعزيز مرونة محافظ مخاطر السيولة للبنوك، وتحفيز قطاع مصرفي أكثر مرونة على مدى أفق زمني أطول. تحد نسبة صافي التمويل المستقر من كثرة الاعتماد على التمويل بالجملة قصير الأجل، وتشجع تقييماً أفضل لمخاطر التمويل عبر جميع البنود داخل وخارج الميزانية العمومية، وتعزز استقرار التمويل.

يتم احتساب نسبة صافي التمويل المستقر وفقاً لإرشادات وحدة إدارة مخاطر السيولة الصادرة عن مصرف البحرين المركزي والتي أصبحت سارية المفعول ابتداءً من 2019. الحد الأدنى لنسبة صافي التمويل المستقر وفقاً لمصرف البحرين المركزي هي 100%. ومع ذلك، ووفقاً لتعميم مصرف البحرين المركزي رقم OG/417/2021 المؤرخ 23 ديسمبر 2021، فقد تم تخفيض الحد الأدنى إلى 80% حتى يونيو 2022، بغرض احتواء تداعيات وباء الكورونا (كوفيد-19).

تم احتساب نسبة صافي التمويل المستقر (كنسبة مئوية) كما في 31 مارس 2022 كما يلي:

البنود	قيم غير مرجحة (قبل تطبيق العوامل ذات العلاقة)			
	لا يوجد استحقاق محدد	أقل من 6 أشهر	أكثر من 6 أشهر وأقل من سنة	أكثر من سنة واحدة
	ألف دينار بحريني	ألف دينار بحريني	ألف دينار بحريني	ألف دينار بحريني
التمويل المستقر المتاح				
رأس المال	267,567	-	-	302,578
رأس المال التنظيمي	-	-	-	-
ودائع الأفراد، وودائع العملاء من الشركات الصغيرة:	-	-	-	-
ودائع مستقرة	-	90,292	3,138	6,743
ودائع أقل استقراراً	-	504,565	141,824	68,899
تمويلات بالجملة:	-	-	-	-
تمويلات بالجملة أخرى	-	1,266,056	207,028	48,364
مطلوبات أخرى:	-	-	-	-
جميع المطلوبات الأخرى غير المتضمنة في الفئات أعلاه	-	61,829	-	-
مجموع التمويل المستقر المتاح	267,567	1,922,742	351,990	159,017
				1,541,656

20 نسبة صافي التمويل المستقر (تتمة)

البنك	قيم غير مرجحة (قبل تطبيق العوامل ذات العلاقة)			
	لا يوجد استحقاق محدد	أقل من 6 أشهر	أكثر من 6 أشهر وأقل من سنة	أكثر من سنة واحدة
	ألف دينار بحريني	ألف دينار بحريني	ألف دينار بحريني	ألف دينار بحريني
مجموع صافي التمويل المستقر	-	-	-	30,744
لموجودات السيولة عالية الجودة	-	-	-	-
تمويلات منتظمة الأداء والصكوك/ الأوراق المالية:	-	-	-	-
تمويلات منتظمة الأداء للمؤسسات المالية المضمونة بموجودات السيولة عالية الجودة من غير المستوى 1، والتمويلات غير المضمونة والمنتظمة الأداء للمؤسسات المالية	-	-	-	-
تمويلات منتظمة الأداء للعملاء من الشركات غير المالية، والتمويلات للعملاء من الأفراد والشركات الصغيرة، والتمويلات للجهات السيادية، والمصارف المركزية ومنشآت القطاع العام، منها:	-	-	-	-
ذات مخاطر وزن أقل من أو يساوي 35% وفقاً لإرشادات نسبة كفاية رأس المال	-	-	-	-
رهونات سكنية منتظمة الأداء، منها:	-	-	-	-
ذات مخاطر وزن أقل من أو يساوي 35% وفقاً لإرشادات نسبة كفاية رأس المال الصادرة عن مصرف البحرين المركزي	-	-	-	-
الأوراق المالية/الصكوك غير المتخلقة وغير المؤهلة كموجودات سيولة عالية الجودة، شاملة الأسهم المتداولة في البورصة	-	-	-	-
موجودات أخرى:	-	-	-	-
جميع الموجودات الأخرى غير المتضمنة في الفئات أعلاه البنود غير المتضمنة في الميزانية العمومية	-	-	-	-
مجموع التمويل المستقر المطلوب	-	-	-	236,247
نسبة صافي التمويل المستقر (%)	-	-	-	113.47%

20 نسبة صافي التمويل المستقر (تتمة)

تم احتساب نسبة صافي التمويل المستقر (كنسبة مئوية) كما في 31 ديسمبر 2021 كما يلي:

مجموع القيمة الموزونة	قيم غير مرجحة (قبل تطبيق العوامل ذات العلاقة)			لا يوجد استحقاق محدد	ألف دينار بحريني
	أكثر من سنة واحدة	أكثر من 6 أشهر وأقل من سنة واحدة	أقل من 6 أشهر		
					البند
					التمويل المستقر المتاح
					رأس المال:
307,340	34,596	-	-	272,744	رأس المال التنظيمي
					ودائع الأفراد، وودائع العملاء من
					الشركات الصغيرة:
90,869	6,445	3,048	85,820	-	ودائع مستقرة
634,621	80,423	113,787	501,988	-	ودائع أقل استقراراً
					تمويلات بالجملة:
522,229	56,041	149,710	1,322,106	-	تمويلات بالجملة أخرى
					مطلوبات أخرى:
					جميع المطلوبات الأخرى غير
-	-	-	67,695	-	المتضمنة في الفئات أعلاه
1,555,059	177,505	266,545	1,977,609	272,744	مجموع التمويل المستقر المتاح

20 نسبة صافي التمويل المستقر (تتمة)

قيم غير مرجحة (قبل تطبيق العوامل ذات العلاقة)				ألف دينار بحريني	
مجموع القيمة الموزونة	أكثر من سنة واحدة	أكثر من 6 أشهر وأقل من سنة واحدة	أقل من 6 أشهر	لا يوجد استحقاق محدد	
					<i>البند</i>
					<u>التمويل المستقر المطلوب</u>
29,612	-	-	-	-	مجموع صافي التمويل المستقر لموجودات السيولة عالية الجودة ودائع محتفظ بها لدى مؤسسات مالية أخرى لأغراض تشغيلية
-	-	-	-	-	تمويلات منتظمة الأداء والصكوك/ الأوراق المالية:
					تمويلات منتظمة الأداء للمؤسسات المالية المضمونة بموجودات السيولة عالية الجودة من غير المستوى 1، والتمويلات غير المضمونة
63,974	5,878	6,367	366,087	-	والمنتظمة الأداء للمؤسسات المالية وتمويلات منتظمة الأداء للعملاء من الشركات غير المالية، والتمويلات للعملاء من الأفراد والشركات الصغيرة، والتمويلات للجهات السيادية، المركزية ومنشآت القطاع العام منها:
812,050	756,908	153,681	227,810	-	ذات وزن مخاطر أقل من أو يساوي 35% وفقاً لإرشادات نسبة كفاية رأس المال الصادرة عن مصرف البحرين المركزي
71,718	110,335	-	-	-	رهونات سكنية منتظمة الأداء، منها:
122,256	188,086	-	-	-	ذات وزن مخاطر أقل من أو يساوي 35% وفقاً لإرشادات نسبة كفاية رأس المال الصادرة عن مصرف البحرين المركزي
122,256	188,086	-	-	-	عن مصرف البحرين المركزي الأوراق المالية/الصكوك غير المتخلفة وغير المؤهلة كموجودات سيولة عالية الجودة، شاملة الأسهم المتداولة في البورصة
9,050	3,151	-	12,743	-	موجودات أخرى:
274,306	30,018	-	5,809	241,383	جميع الموجودات الأخرى غير المتضمنة في الفئات أعلاه
9,417	-	-	188,333	-	البند غير المتضمنة في الميزانية العمومية
1,320,665	984,041	160,048	800,782	241,383	مجموع التمويل المستقر المطلوب
%117.75	-	-	-	-	نسبة صافي التمويل المستقر (%)

21 أرقام المقارنة

تم إعادة تصنيف بعض أرقام المقارنة لتتناسب مع عرض الفترة الحالية. إن إعادة التصنيفات هذه لم تؤثر على صافي ربح الفترة أو مجموع الموجودات أو مجموع المطلوبات أو مجموع حقوق الملكية للمجموعة المعلنة مسبقاً.