


2000

ROČENKA

FACTBOOK

6



BURZA CENNÝCH PAPIEROV V BRATISLAVE
BRATISLAVA STOCK EXCHANGE

CENTRÁLNY DEPOZITÁR CENNÝCH PAPIEROV SR
CENTRAL SECURITIES DEPOSITORY OF SR

OBSAH

Contents

ÚVOD Introduction	3
KLÚČOVÉ UDALOSTI Key Events	4
BCPB - DÔLEŽITÉ FAKTY BSSE - Important Facts	6
ZÁKLADNÉ INFORMÁCIE A BURZOVÉ AKTIVITY Basic Information and Stock Exchange Activities	11
BCPB - ZOZNAMY A PRÍLOHY BSSE - Lists and Enclosures	18
CDCP - DÔLEŽITÉ FAKTY CDCP - Important Facts	25
CDCP - ZÁKLADNÉ INFORMÁCIE CDCP - Basic Information	27
CDCP - ZOZNAMY CDCP - Lists	29
VÝSLEDKY OBCHODOVANIA NA BCPB - ROČNÁ ŠTATISTIKA 2006 BSSE Trading Results - Annual Statistics 2006	31
ROČNÁ ŠTATISTIKA CDCP 2006 CDCP Annual Statistics 2006	51
KÓTOVANÉ SPOLOČNOSTI Listed Companies	54

ÚVOD

S cieľom poskytnúť základné informácie o aktivitách a výsledkoch v predchádzajúcom roku pokračuje Burza cenných papierov v Bratislave, a.s. (BCPB) aj tento rok v tradícii vydávania Ročenky.

Rok 2006 bol pre burzu určitým spôsobom prelomový – vláda SR začala naplňovať svoj zámer konsolidácie infraštruktúry kapitálového trhu. Burza sa v marci 2006 stala stopercentným akcionárom Centrálného depozitára cenných papierov SR, a.s. (CDCP), v dôsledku čoho sa zvýšil podiel štátu na základnom imaní burzy. Tento podiel bude následne možné ponúknuť strategickému partnerovi, o čom však bude rozhodovať nová vláda, ktorá vzišla z júnových parlamentných volieb. Pre burzu aj centrálny depozitár sa tak vytvoril priestor, aby do termínu prípadného predaja uskutočnili aspoň niektoré zmeny v prospech trhu. Aj z tohto dôvodu sme sa rozhodli po prvý krát vydať spoločnú Ročenku – v ktorej čitateľ nájde tak informácie o BCPB, ako aj o CDCP a to v štruktúre, na ktorú sú jej čitatelia zvyknutí. Publikácia je zostavená tak, aby v nej našli potrebné informácie odborníci na kapitálový trh, ale aj tí, pre ktorých je problematika kapitálového trhu nová.

Aj v tomto roku nájdete všetky podstatné informácie v printovej forme Ročenky, pričom jej elektronická forma je rozšírená o analytické informácie o kótovaných spoločnostiach a niektoré detailnejšie štatistické údaje súvisiace s obchodovaním. Elektronickú formu Ročenky nájdete na web stránke BCPB (www.bsse.sk), resp. CDCP (www.cdcp.sk).

Ročenka je vydaná v dvojjazyčnej verzii – možné odchýlky anglického prekladu textu od originálu nemajú podstatný vplyv na obsah.

KLÚČOVÉ UDALOSTI

1/I/2006

- Na základe rozhodnutia vlády o **integrácii výkonu dohľadu** nad subjektami finančného trhu prešla pôsobnosť Úradu pre finančný trh na Národnú banku Slovenska.
- Nadobudol účinnosť nový **Zákon o dohľade nad finančným trhom**, ktorý upravil všeobecné pravidlá postupu Národnej banky Slovenska pri dohľade nad finančným trhom v oblasti bankovníctva, kapitálového trhu, poisťovníctva a dôchodkového sporenia.

30/I/2006

- Akcie CDCP, ktorých 100%-ným majiteľom bolo Ministerstvo financií (MF SR) boli prevedené na Fond národného majetku SR (FNM SR).

28/III/2006

- **Zvýšenie základného imania BCPB** na 343 584 000,- Sk, formou nepeňažného vkladu Fondu národného majetku Slovenskej republiky, predmetom ktorého bol 100% majetkový podiel na základnom imaní Centrálného depozitára cenných papierov SR, a.s.

1/V/2006

- Nadobudla účinnosť **novela Zákona o kolektívnom investovaní a Zákona o cenných papieroch a investičných službách**, ktorou sa okrem iného upravila samostatná evidencia zaknihovaných podielových listov správcovskými spoločnosťami a zaviedol nový druh účtu člena centrálného depozitára – držiteľský účet.

20/IX/2006

- CDCP udelil členstvo **prvému zahraničnému členovi**, ktorým sa stal poľský centrálny depozitár (KDPW).

1/I/2007

- Nadobudla účinnosť **novela Zákona o bankách**, súčasťou ktorej je aj **novela Zákona o cenných papieroch a investičných službách**, ktorá okrem iného upresňuje podmienky a postup vykonania ponuky na prevzatie a upravuje podmienky, za akých možno využiť právo výkupu (squeeze out) a právo na odkúpenie (sell out).
- Nadobudla účinnosť **novela Zákona o účtovníctve**, ktorá okrem iného upresňuje, na ktoré spoločnosti sa vzťahuje povinnosť vykazovať finančné údaje v súlade s IFRS.

BURZA CENNÝCH PAPIEROV V BRATISLAVE, A.S.
Bratislava Stock Exchange



DÔLEŽITÉ FAKTY

CENNÉ PAPIERE A OBCHODOVANIE - VŠEOBECNÝ PREHLAD

Počet emisií

Ku koncu roka 2006 bolo na burzových trhoch registrovaných 358 emisií CP (akcií, podielových listov a dlhopisov). Z toho sa 32 emisií obchodovalo na kótovanom hlavnom trhu, 73 na kótovanom paralelnom trhu a 253 na voľnom trhu. Jedna emisia na voľnom trhu je eurobond. Na kótovanom novom trhu nebola registrovaná žiadna emisia CP.

Novo prijatý kapitál

Na akciových trhoch burzy nebola zaregistrovaná v priebehu roka žiadna nová emisia a zároveň ani jeden emitent nevyužil možnosť zvýšenia ZI spoločnosti formou navýšenia objemu už registrovaných CP. V priebehu dvanástich mesiacov bolo na trhy BCPB prijatých celkovo 32 nových emisií domácich dlhových cenných papierov (28,7 mld. Sk). Okrem nových dlhopisových emisií prílev kapitálu na trhy burzy prebiehal aj prostredníctvom prijímania nových tranží už registrovaných štátnych dlhopisov. Touto cestou sa v priebehu roka 2006 navýšil emitovaný objem u štyroch emisií štátnych dlhopisov, jeho úhrnná nominálna hodnota predstavovala 26,2 mld. Sk.

Celková trhová kapitalizácia

Celková korunová hodnota novoprijatého kapitálu na burzové trhy v roku 2006 teda predstavovala 54,9 mld. Sk. Zo všetkých novoprijatých emisií bolo na trh kótovaných cenných papierov prijatých 31 emisií (1 štátny, 5 podnikových a 3 bankové dlhopisy a 22 hypotekárnych záložných listov) a na regulovanom voľnom trhu bola zaevidovaná jedna nová emisia podnikových dlhopisov.

Celková trhová kapitalizácia CP registrovaných na trhoch BCPB k poslednému dňu roka 2006 predstavovala 581,7 mld. Sk (+1,4% v porovnaní s rokom 2005), z čoho 85,0% tvorí kapitalizácia emisií kótovaných na hlavnom alebo paralelnom trhu. Kapitalizácia 10-ročného eurobondu registrovaného na regulovanom voľnom trhu predstavuje 19,1 mld. Sk.

Objem obchodov

Obchodný systém burzy bol v uplynulom roku pre členov k dispozícii počas 239 dní. Finančnému objemu uzavretých obchodov sa nepodarilo zopakovať prekročenie úrovne jedného bilióna korún a k ultimu roka sa zastavil tesne pod touto hranicou - na úrovni 992,1 mld. Sk. Táto hodnota bola dosiahnutá v 24 522 transakciách, v rámci ktorých si investori medzi sebou vymenili 11,6 mil. ks cenných papierov. V porovnaní s rokom 2005 celkový zobchodovaný objem dosiahol mierne - 1%-né zníženie, avšak počet transakcií vzrástol o 126,8%. Zvýšená aktivita obchodovania súvisela hlavne s úspešným naplňaním povinných ponúk na prevzatie, vyhlásených v priebehu roka 2006. Tejto skutočnosti nasvedčuje 16,8-násobný medziročný rast počtu obchodov uzatvorených v rámci povinných ponúk, ako i celkový podiel obchodov v povinných ponukách na celkovom počte obchodov, ktorý dosiahol 58,9%.

Hlavná časť ročného zobchodovaného objemu pochádza z priamych transakcií, v rámci ktorých sa v 3 575 obchodoch (-15,7% medziročne) previedli CP v hodnote 985,2 mld. Sk, čo na ročnej báze predstavuje pokles o 0,9%. Kurzotvorných transakcií sa uzatvorilo 20 947 (+218,6% medziročne) a korunový objem prevedených CP predstavoval 6,9 mld. Sk (-16,0% medziročne). Podiel objemu cenotvorných obchodov na celkovom finančnom objeme v roku 2006 predstavoval 0,7%.

Repo obchody

Finančný objem REPO obchodov v roku 2006 dosiahol 136,9 mld. Sk, čo znamená medziročný pokles na úrovni 60,5%. Tento objem bol dosiahnutý v rámci 46 transakcií, z čoho 24 obchodov pripadlo na kúpu alebo predaj majetkových CP vo finančnom objeme 94,8 mil. Sk.

Podiel zahraničných investorov

Podiel obratu obchodov realizovaných nerezidentmi na celkovom obrate obchodov v roku 2006 predstavoval 49,4% (490,1 mld. Sk), z toho 50,2% pripadlo na stranu kúpy a 48,6% na stranu predaja.

Indexy

Slovenský indikátor akciového trhu index SAX uzatváral kalendárny rok 2006 na úrovni 415,61 bodu s 0,6%-ným medziročným posilnením. SDXG sektor verejný reprezentovaný štátnymi dlhopismi uzatváral rok na úrovni 104,241 (cenový) a 118,875 (vývojový), SDXG sektor súkromný reprezentovaný podnikovými dlhopismi a HZL uzatváral rok na úrovni 99,005 (cenový) a 117,664 (vývojový).

AKCIE - INFORMÁCIE O EMISIÁCH A OBCHODOVANIE

Počet emisií akcií

K poslednému dňu roka bolo možné uzatvárať obchody s 256 emisiami akcií (188 emitentov), vrátane 46 emisií podielových listov. Z toho s 5 emisiami na kótovanom hlavnom trhu, s 5 emisiami na kótovanom paralelnom trhu a s 246 emisiami na regulovanom voľnom trhu. Ku koncu roka nebola ani jedna emisia registrovaná na kótovanom novom trhu.

Nové emisie akcií

Na akciových trhoch burzy nebola zaregistrovaná žiadna nová emisia a zároveň ani jeden emitent nevyužil možnosť zvýšenia ZI spoločnosti formou navýšenia objemu už registrovaných CP.

Trhová kapitalizácia akcií

Trhová kapitalizácia všetkých obchodovateľných emisií majetkových cenných papierov registrovaných na burzových trhoch medziročne vzrástla o 0,9% na 153,0 mld. Sk. Reálna trhová kapitalizácia, t.j. trhová kapitalizácia tej časti akcií, s ktorými bol uskutočnený aspoň jeden kurzotvorný obchod s výnimkou akcií IF a podielových listov, vzrástla o 3,4% a k poslednému dňu roka predstavovala 145,7 mld. Sk (95,2% celkovej kapitalizácie). Trhová kapitalizácia kótovaného trhu predstavuje 85,5 mld. Sk s 8,5%-ným medziročným posilnením.

Objemy obchodov s akciami a najviac obchodované emisie

V roku 2006 sa akciovým titulom ušla zo strany investorov len veľmi malá pozornosť. Celková finčná hodnota zobchodovaná v 22 045 transakciách predstavuje 2,6 mld. Sk a jej podiel na celkovom objeme obchodov dosiahol 0,3%. Medziročné porovnania finančnej hodnoty zobchodovaných CP ako i počtu uskutočnených transakcií vykázali nárast vo výške 22,0%, resp. 178,9%.

Najúspešnejšími kótovanými akciovými emisiami v roku 2006 z pohľadu dosiahnutého finančného objemu obchodov, odhladnuc od povinných ponúk na prevzatie, boli tituly Istrokapitál (350,7 mil. Sk, 7 obchodov), Všeobecná úverová banka (234,5 mil. Sk, 1 119 obchodov) a akcie Istrokapitál 2 (155,9 mil. Sk, 2 obchody). Na regulovanom voľnom trhu objemovo vynikala emisia 1. garantovaná 02 (355,2 mil. Sk) a s dosiahnutým počtom obchodov 1 777 sa zároveň zaradila i na prvú priečku rebríčka akcií s najvyšším počtom zaznamenaných transakcií za uvedené obdobie.

Ponuky/Povinné ponuky na prevzatie

V roku 2006 BCPB realizovala celkovo 29 nových povinných ponúk na prevzatie. Finančný objem obchodov v rámci povinných ponúk dosiahol hodnotu 739,0 mil. Sk v rámci 14 451 transakcií a tvoril 28,4% celkového objemu a 65,6% počtu všetkých transakcií s akciami. (Príloha - Tab. č. 1)

Podiel zahraničných investorov

Podiel obratu obchodov realizovaných nerezidentmi na celkovom obrate obchodov s akciami v roku 2006 predstavoval 53,9% (1,4 mld. Sk), z toho 69,6% pripadlo na stranu kúpy a 38,3% na stranu predaja.

Akcie v module tvorcov trhu

V module tvorcov trhu (MTT) nebola ku koncu roka zaradená žiadna emisia akcií.

DLHOPISY - INFORMÁCIE O EMISIÁCH A OBCHODOVANIE

Počet emisií dlhopisov

Ku koncu roka bolo na troch burzových trhoch možné obchodovať so 102 emisiami dlhopisov, z toho s 27 emisiami na kótovanom hlavnom trhu, so 68 emisiami na kótovanom paralelnom trhu a so 7 emisiami na regulovanom voľnom trhu (z toho jednu emisiu na voľnom trhu predstavuje eurobond).

Nové emisie dlhopisov

V priebehu roka 2006 na svoje kótované trhy burza prijala k obchodovaniu 1 novú emisiu štátnych dlhopisov v nominálnej hodnote 7,0 mld. Sk. Okrem toho prílev kapitálu na burzové trhy prostredníctvom štátnych CP prebiehal aj formou prijímania navyšujúcich tranží už predtým registrovaných dlhopisov. Touto cestou boli navýšené objemy u štyroch emisií vládnych dlhopisov, pričom úhrnná nominálna hodnota takto prijatého kapitálu predstavovala 26,2 mld. Sk. Od emitentov zo súkromného sektora bolo v sledovanom období na kótované trhy burzy prijatých 22 emisií hypotekárnych záložných listov v nominálnej hodnote 16,9 mld. Sk, 3 bankové dlhopisy v nominálnej hodnote 2,3 mld. Sk a 5 emisií podnikových dlhopisov v objeme 2,6 mld. Sk. Regulovaný voľný trh sa rozširoval o 1 emisiu

Trhová kapitalizácia dlhopisov

Nové emisie na kótovanom trhu

Riadne splatené kótované emisie

Predčasne splatené emisie

Riadne splatené emisie z voľného trhu

Objemy obchodov s dlhopismi a najviac obchodované emisie

Podiel zahraničných investorov

Dlhopisy v module tvorcov trhu

podnikových dlhopisov v nominálnej hodnote 14,4 mil. Sk.

Celkový kapitál emitovaný prostredníctvom dlhových CP predstavuje 54,9 mld. Sk.

Hodnota trhovej kapitalizácie dlhových emisií k poslednému dňu roka 2006 predstavovala 428,7 mld. Sk (+1,6% na ročnej báze), z toho 408,9 mld. Sk pripadlo na kótované emisie (+2,1% na ročnej báze).

V priebehu roka sa na trhu kótovaných cenných papierov začalo obchodovanie s 31 novými emisiami dlhopisov 12 emitentov kótovanými na hlavnom alebo paralelnom trhu v celkovej nominálnej hodnote 28,7 mld. Sk. (Príloha - Tab. č. 2).

V súvislosti so splatením dlhopisov v priebehu roka 2006 bolo zrušené kótovanie a následne ukončené obchodovanie na trhu kótovaných cenných papierov so 4 emisiami dlhopisov v celkovej nominálnej hodnote 37,0 mld. Sk (Príloha - Tab. č. 3).

V priebehu roka ani jeden emitent nevyužil možnosť predčasného splatenia celej nominálnej hodnoty niektorej emisie dlhopisov.

V súvislosti s riadnym splatením dlhopisov obchodovaných na regulovanom voľnom trhu bolo v priebehu roka ukončené obchodovanie s 1 emisiou komunálnych dlhopisov v objeme 90 mil. Sk.

Celkový finančný objem obchodov s dlhopismi za uplynulý rok 2006 dosiahol hodnotu 989,5 mld. Sk, čo znamená 1,0%-ný pokles v porovnaní s rokom 2005. Počet transakcií vystúpil na 2 477 a oproti roku 2005 sa znížil o 14,9%. Objem obchodov v rámci cenotvorných transakcií do celkového objemu obchodov s dlhopismi prispel sumou 5,7 mld. Sk (353 obchodov) a v priamych transakciách zobchodovaná finančná hodnota vystúpila na 983,8 mld. Sk (2 124 obchodov).

Podiel objemu obchodov so štátnymi dlhopismi predstavoval 99,5% a v 2145 transakciách dosiahol objem 984,6 mld. Sk. Najobchodovanejšími titulmi boli štátne dlhopisy - séria 143 (359,4 mld. Sk), séria 188 (195,9 mld. Sk) a séria 144 (139,3 mld. Sk). Spomedzi kótovaných neštátnych dlhopisových emisií sa najviac darilo HZL VÚB XVII. (1,1 mld. Sk) a bankovým dlhopisom Slovenská sporiteľňa 01 (747,8 mil. Sk). Jedinou prevádzanou emisiou registrovanou na regulovanom voľnom trhu boli dlhopisy spoločnosti 1. garantovaná, ktoré sa v 152 transakciách zobchodovali vo finančnom objeme 9,2 mil. Sk. O najvyšší počet obchodov za hodnotené obdobie (334) sa postarala emisia ŠD série 200. Najväčší objem obchodov v rámci kurzotvorných transakcií zaznamenala emisia ŠD série 201 s objemom 1,2 mld. Sk (19 kurzotvorných obchodov).

Podiel obratu obchodov realizovaných nerezidentmi na celkovom obrate obchodov s dlhopismi v roku 2006 predstavoval 49,4% (488,9 mld. Sk), z toho 50,2% pripadlo na stranu kúpy a 48,7% na stranu predaja.

K poslednému obchodnému dňu roka bolo v module tvorcov trhu (MTT) možné obchodovať s 9 emisiami štátnych dlhopisov (série 188, 189, 191, 199, 200, 202, 203, 204 a 205), s 3 emisiami podnikových dlhopisov (B.O.F. 05, B.O.F. 06 a I.D.C. Holding IV) a s 2 emisiami hypotekárnych záložných listov (Istrobanka I. a Istrobanka II.). Objem obchodov s nimi dosiahol v MTT 1,9 mld. Sk v 52 transakciách, čo predstavuje 32,7%-ný podiel na všetkých kurzotvorných transakciách s dlhopismi.

INDEXY

SAX Index

Hlavný akciový indikátor slovenského kapitálového trhu, index SAX, ukončil svoje účinkovanie v roku 2006 na úrovni 415,61 bodu, čo oproti koncu roka 2006 predstavuje takmer nezmenenú hodnotu. Medziročné porovnania záverečných hodnôt vyšli v prospech roka 2006 s 0,6% nárastom (v absolútnych číslach vyjadrené zhodnotenie indexu predstavovalo 2,3 bodu).

Vstup indexu do nového roka na úrovni 407,05 bodu bol sprevádzaný 1,51%-ným oslabením oproti záverečnej hodnote z roka 2005. V období od 9. januára do

6. februára sa posilnenie kurzu všetkých bázičných titulov s výnimkou akcií OTP Banky Slovensko podpísalo pod priaznivé napredovanie indexu SAX, a zhodnotilo ho na úroveň 426,49 bodu. Najvýraznejšie tempo rastu dosiahli akcie SES Tlmače, ktorých záverečný kurz zo 6. februára 461 Sk/akcia predstavoval 15,3%-né posilnenie (+61 Sk/akcia) oproti príslušnej hodnote z 1. januára. Avšak nasledujúci vývoj obchodovania v mesiaci február zapríčinil, že hodnota SAXu sa k 24. februáru prepadla na úroveň 399,79 bodu a negatívny vývoj indexu sa zastavil až o jeden obchodný deň neskôr na hodnote 394,10 bodu. Pohľad do histórie prezrádza, že pod 400 bodovou hranicou sa index naposledy nachádzal 15. februára 2005. Najväčšiu zásluhu na tomto nepriaznivom vývoji indexu treba hľadať v poklese záverečných kurzov bázičných titulov OTP Banky Slovensko, ktorej záverečný kurz 450 Sk/akcia predstavoval v porovnaní so 6. februárom stratu 12,6% a Slovnaftu, ktorého akcie ukončili obchodovanie s cenami na úrovni 3100 Sk/akcia a so stratou 10,1%. O nasledujúcom dvojmesačnom období trvajúcom do 25. apríla môžeme hovoriť ako o fáze oživenia indexu. Priaznivé hospodárske výsledky za rok 2005 zverejnené v dennej tlači, ako i rozhodnutia valných zhromaždení spoločností Slovnaft a Všeobecná úverová banka o výplate dividend boli impulzom pre investorov k vyššiemu záujmu o kúpu týchto akcií čo priamo podnietilo aj nárast kurzov. Táto skutočnosť sa pozitívne premietla aj do výsledkov kalkulácie indexu SAX, ktorý k 25. aprílu nadobudol svoje celoročné maximum 439,15 bodu. Najvýraznejšie k zhodnoteniu SAXu v sledovanom období prispelo 30,6%-né posilnenie kurzu akcií Slovnaft (+949 Sk/akcia) na 4 049 Sk/akcia, ďalej nasledovali akcie Biotiky s posilnením 11,6%-ta (+26 Sk/akcia) na 251 Sk/akcia a Všeobecnej úverovej banky so ziskom 7,8%-ta (+300 Sk/akcia) na 4 150 Sk/akcia. Záverečné kurzy ostatných dvoch bázičných zložiek OTP Banky Slovensko a SES Tlmače ostali oproti 27. februáru na nezmenenej úrovni. Po nadobudnutí celoročného maxima začal SAX na dennej báze nadobúdať zväčša samé záporné korekcie, ktoré deň po dni uberali z jeho sily a k 16. júnu zredukovali hodnotu indexu na celoročné minimum 372,43 bodu. Pod tento pád indexu sa podpísalo oslabenie všetkých bázičných titulov bez výnimky, pričom najvýraznejšiu stratu zaividovali akcie OTP Banky Slovensko, ktoré sa oslabili o 28,9% (-133 Sk/akcia). Po tejto redukcii až na málo výnimiek ničím nebrzdený pozitívny vývoj indexu zhodnotil jeho hladinu na koncoročných 415,61 bodu.

Medziročné zmeny bázičných titulov v roku 2006 sú nasledovné: Biotika (+86,0%, 372 Sk), OTP Banka Slovensko (-25,5%, 400 Sk), SES Tlmače (+3,4%, 455 Sk), Slovnaft (+13,2%, 3 635 Sk), VÚB (+5,3%, 3 950 Sk).

Komisia pre index SAX na svojom zasadnutí dňa 25. januára 2006 rozhodla ponechať vtedy platnú bázu indexu bez akýchkoľvek zmien. Dňa 31. januára opäť korigovala váhové zastúpenie bázičných titulov tak, aby váha jednej spoločnosti nepresiahla hranicu 30%.

Do konca roka boli vyplatené a v indexe zohľadnené dividendy spoločnosti Slovnaft (377,50 Sk, dátum rozhodného dňa 3. máj) a spoločnosti VÚB (285 Sk, dátum rozhodného dňa 5. máj).

SDXG sektor verejný reprezentovaný štátnymi dlhopismi uzatváral rok na úrovni 104,241 (cenový) a 118,875 (vývojový) s výnosom do splatnosti 4,178% a s dĺžkou 5,06 roka. Subindex SDXG(<=5) uzatváral rok na hladine 101,858 (cenový) a 115,197 (vývojový) s výnosom do splatnosti 4,232 a s dĺžkou 2,23 roka. Dlhodobý subindex SDXG(> 5) ukončil posledný mesiac na hladine 106,620 (cenový) a 122,746 (vývojový) s výnosom do splatnosti 4,166 a s dĺžkou 7,05 roka.

SDXG sektor súkromný reprezentovaný podnikovými dlhopismi a HZL uzatváral rok na úrovni 99,005 (cenový) a 117,664 (vývojový) s výnosom do splatnosti 4,827% a s dĺžkou 3,44 roka. Hodnota krátkodobého subindexu SDXG(<=5) predstavovala ku koncu roka 98,105 (cenový) a 117,624 (vývojový) ponúkajúc výnos do splatnosti 5,264%, hodnota dĺžky predstavovala 1,59 roka. Dlhodobý subindex SDXG(> 5) ukončil rok na úrovni 103,100 (cenový) a 117,584 (vývojový) pri výnose do splatnosti 4,695% a dĺžke 5,33 roka.

ZÚČTOVANIE A VYROVNaNIE

Počet prevedených CP

Celkový počet cenných papierov prevedených prostredníctvom BCPB v porovnaní s rokom 2005 klesol o 41,4 % z 19 783 935 kusov na 11 585 398 ks.

	2006	2005	%
Registračné služby	27 364	19 552	+ 39,9 %
Predobchodné validácie členov burzy	63 303	21 469	+ 194,9 %
Blokačné služby	0	2	- 100 %
Prevodové služby	25 377	11 646	+ 117,9 %
Informačné služby	19	37	- 48,6 %
Platby NBS	161	113	+ 42,5 %

Suspendované obchody

V roku 2006 bolo suspendovaných 200 obchodov. Z toho 199 obchodov bolo vyrovnaných v termíne T+4, 1 obchod v termíne T+5. Vo väčšine prípadov išlo o neskoro zaslané peňažné prostriedky, prípadne suspendovanie v dôsledku neskoro zrušeného pozastavenia práva nakladať. Prostriedky garančného fondu však nebolo potrebné čerpať. Počet oneskorene dodaných CP predstavoval 28 767 kusov (o 26 207 kusov viac ako v roku 2005) v objeme 29 928 013 Sk (o 23 852 112 Sk viac ako v roku 2005).

ČLENSTVO A INŠPEKČNÁ ČINNOSŤ

Osoby oprávnené obchodovať na burze

K 31.12.2006 mala BCPB 22 riadnych členov. Zo zákona je osobou oprávnenou obchodovať na burze Národná banka Slovenska. V priebehu roka 2006 došlo k ukončeniu riadneho členstva spoločností CALYON BANK SLOVAKIA a.s, Stredoeurópsky maklérsky dom, o.c.p., a.s. a Capital Partners, o.c.p., a.s.

Inšpekčná činnosť

Oddelenie inšpekcie burzových obchodov uskutočnilo v priebehu roka 2006 systematické komplexné kontroly u 9 členov BCPB, prešetrovalo podnet k dvom burzovým obchodom zo strany účastníka finančného trhu a priebežne monitorovalo všetky burzové obchody. V súvislosti s kontrolami činnosti členov ako obchodníkov s cennými papiermi neudelila burza členom žiadne sankcie.

V súlade so zákonom č. 429/2002 Z.z. o burze cenných papierov predkladalo oddelenie inšpekcie burzových obchodov po skončení každého kalendárneho štvrtého roka správu o svojej činnosti Národnej banke Slovenska.

ZÁKLADNÉ INFORMÁCIE A BURZOVÉ AKTIVITY

Burza cenných papierov v Bratislave, a.s. (BCPB) bola založená v roku 1991 a je **hlavným organizátorom trhu s cennými papiermi na Slovensku**. Komerčná činnosť burzy sa začala 6. apríla 1993.

BCPB je akciová spoločnosť, ktorá vykonáva svoje činnosti na základe licencie Národnej banky Slovenska, resp. jej predchodcu - Úradu pre finančný trh. Najvyšším orgánom burzy je **valné zhromaždenie akcionárov**, štatutárnym orgánom predstavenstvo, kontrolným orgánom **dozorná rada**. Činnosť burzy sa riadi **burzovými pravidlami**, ktoré na základe návrhu predstavenstva BCPB schvaľuje NBS.

Ako stále poradné orgány predstavenstva pôsobia tri **burzové výbory** - Výbor pre obchodovanie, Výbor pre kótovanie a Výbor pre členstvo. V roku 1995 bol zriadený **Burzový rozhodcovský súd (BRS)**, ktorého hlavnou úlohou je riešiť spory vyplývajúce z burzových obchodov, ale i transakcií uskutočnených mimo burzy. BRS je stála a nezávislá inštitúcia. Podmienkou začatia konania je slobodná vôľa oboch strán predjednávať daný spor pred BRS, potvrdená rozhodcovskou zmluvou, ktorú podpíšu obe zúčastnené strany.

PODMIENKY ČLENSTVA

BCPB, rovnako ako väčšina búrz vo svete, je založená na členskom princípe. Členom BCPB sa môže stať iba subjekt, ktorý je obchodníkom s cennými papiermi, správcovskou spoločnosťou alebo zahraničným obchodníkom s cennými papiermi, prípadne zahraničnou správcovskou spoločnosťou a splní podmienky stanovené zákonom a burzovými pravidlami. Okrem členov má zo zákona č. 429/2002 Z.z. oprávnenie obchodovať na BCPB aj Národná banka Slovenska.

Fyzické a právnické osoby, ktoré majú záujem predat', resp. nakúpiť cenné papiere prostredníctvom burzy, môžu svoj zámer realizovať len prostredníctvom niektorého z jej členov. Na činnosť členov dohliada Národná banka Slovenska.

Burzové pravidlá umožňujú dva typy členstva **riadne** (časovo neobmedzené) a **dočasné** (časovo ohraničené na dobu jedného roka).

Všetci členovia majú rovnaké práva a povinnosti. Riadny člen burzy má navyše právo delegovať svojich zástupcov do burzových výborov a byť tvorcom trhu pre vybrané druhy emisií, riadny člen - obchodník s cennými papiermi a zahraničný obchodník s cennými papiermi má navyše ešte právo uvádzať emisie spoločností na trhy burzy a byť tátorom na kótovanom novom trhu burzy. Riadny člen je povinný jednorázovo zaplatiť vstupný členský poplatok a priebežne uhrádzať ročné členské poplatky. Dočasný člen nemá vyššie uvedené práva a je povinný uhrádzať ročný členský poplatok. Členstvo schvaľuje predstavenstvo burzy na základe žiadosti subjektu a následného odporúčenia Výboru pre členstvo.

POSTUPY PRIJÍMANIA CENNÝCH PAPIEROV NA TRH BURZY

Burza organizuje obchodovanie na dvoch trhoch, pričom trh kótovaných cenných papierov sa ďalej člení na tri segmenty:

- **trh kótovaných cenných papierov** (kótovaný hlavný trh, kótovaný paralelný trh, kótovaný nový trh),
- **regulovaný voľný trh**.

O prijatie cenného papiera na niektorý z burzových trhov žiada emitent, resp. ním poverený člen burzy. O prijatí na trh kótovaných cenných papierov rozhoduje predstavenstvo alebo generálny riaditeľ po predchádzajúcom posúdení Výborom pre kótovanie. Na regulovaný voľný trh burzy sa prijímajú cenné papiere, ktoré sú vydané v súlade so všeobecne záväznými právnymi predpismi. Na prijatie cenných papierov na regulovaný voľný trh burzy vyžaduje burza splnenie len zákonom

stanovených podmienok. Burza je oprávnená prijať cenný papier aj bez žiadosti, v takom prípade je však povinná najmenej 30 dní pred plánovaným prijatím cenného papiera upovedomiť emitenta o tejto skutočnosti.

Základné kritériá pre prijatie cenného papiera na kótovaný trh (minimálne požiadavky):

a) akcie

	Kótovaný hlavný trh Main listed market	Kótovaný paralelný trh Parallel listed market	Kótovaný nový trh New listed market	Reg. voľný trh Regulated free market
Trhová kapitalizácia (TK) emisie (mil. SK) Market capitalisation of issue (million Sk)	500	100	50	-
Podiel v rukách verejnosti / Minimum TK (% emisie / mil. SK) Share of publicly held part of issue/ Minimum market cap. (% of issue/million SKK /)	25% / 250	25% / 50	25%	-
Počet majiteľov emisie Number of issue owners	100	-	-	-
Doba podnikateľskej činnosti. Fin. informácie v prospekte (roky) Period of business activity. Financial information in Prospectus (years)	3	3	3	-
Hospodársky výsledok kladný (roky) Positive economic result (years)	3	3	3	-

Emisie prijaté na kótovaný nový trh musia navyše spĺňať podmienku minimálneho počtu akcií v emisii 10.000 kusov, mať „tútora“ (riadneho člena burzy, ktorý pomáha emitentovi s uvedením na trh a dohliada na plnenie náročných informačných povinností voči burze a investorskej verejnosti) a tvorcu trhu pre túto emisiu. Pôvodní akcionári sa musia zaviazat', že nepredajú viac ako 50% akcií, ktoré mali v portfóliu pred vydaním nových akcií a musia prehlásiť, že nepredajú ďalšie akcie počas minimálne 12 mesiacov po vydaní nových akcií.

b) podielové listy

	Kótovaný hlavný trh Main listed market	Kótovaný paralelný trh Parallel listed market	Regulovaný voľný trh Regulated free market
Čistá hodnota majetku vo fonde (mil. SK) Net asset value in fund (million Sk)	250	50	-
Hospodársky výsledok fondu kladný (roky) Positive economic result of fund (years)	3	2	-
Doba podnikateľskej činnosti, finančné informácie v prospekte (roky) Period of business activity Financial information in Prospectus (years)	3	2	-

c) dlhopisy

	Kótovaný hlavný trh Main listed market	Kótovaný paralelný trh Parallel listed market	Regulovaný voľný trh Regulated free market
Objem emisie, resp. jej nesplatenej časti (mil. SK) Volume of issue or volume of unpaid part of issue (million Sk)	250	100	-
Počet majiteľov emisie Number of issue owners	10	-	-
Doba podnikateľskej činnosti, finančné informácie v prospekte (roky) Period of business activity Financial information in Prospectus (years)	3	2	-
Hospodársky výsledok kladný (roky) Positive economic result (years)	3	2	-

Emisie štátnych dlhopisov sa prijímajú na obchodovanie na hlavnom kótovanom trhu bez prospektu a bez posúdenia výborom.

Emitenti, ktorých cenné papiere sú kótované na burze, sú povinní priebežne informovať burzu o všetkých významných skutočnostiach, ktoré by mohli mať vplyv na obchodovanie s ich emisiami. Výsledky hospodárenia sú povinní predkladať burze a zverejniť v tlači emitenti z kótovaného hlavného trhu a kótovaného nového trhu štvrťročne a emitenti z kótovaného paralelného trhu polročne. Burza zabezpečuje ich zverejnenie v najkratšom možnom termíne na svojej web stránke a poskytuje ich informačným agentúram s celosvetovou pôsobnosťou, aby boli potenciálnym

investorom k dispozícii v rovnakom čase a v rovnakom rozsahu. Emitenti, ktorých cenné papiere sú obchodované na regulovanom voľnom trhu, informujú burzu polročne v rozsahu stanovenom zákonom o cenných papieroch a investičných službách.

Pokiaľ si emitent nesplní informačnú povinnosť voči burze, BCPB pozastaví obchodovanie s jeho cennými papiermi a stanoví náhradnú lehotu na jej splnenie. Ak si emitent ani v náhradnej lehote informačnú povinnosť nesplní, BCPB vylúči predmetný cenný papier z obchodovania. O pozastavení a vylúčení cenného papiera z obchodovania burza informuje NBS.

OBCHODOVANIE S CENNÝMI PAPIERMI

Obchodovanie s cennými papiermi prebieha denne prostredníctvom elektronického burzového operačného systému (EBOS). Protistranami obchodu sú členovia burzy. Objednávky na kúpu a predaj zadávajú členovia prostredníctvom pracovných staníc EBOS-u, ktoré sú lokalizované v ich sídlach a sú pripojené on-line na centrálny počítač burzy. Členovia môžu uzatvárať kurzotvorné obchody, priame a repo obchody a môžu realizovať ponuku na prevzatie spoločnosti.

Kurzotvorné obchody

K uzavretiu kurzotvorného obchodu v EBOS-e dochádza spárovaním objednávky na kúpu a objednávky na predaj. Kurzotvorné obchody možno uzatvárať v nasledujúcich moduloch EBOS-u:

- *Modul aukčného obchodovania* (obchodovanie pri jednej cene – fixing) je založený na dávkovom spracovaní objednávok na kúpu a predaj cenných papierov k danému časovému okamihu. Pre každú emisiu cenných papierov, ktorá bola predmetom aspoň jednej ponuky, je podľa algoritmu vypočítaná jediná aukčná cena, pri ktorej sú uzavreté všetky obchody. Algoritmus výpočtu zabezpečuje maximálne množstvo zobchodovaných cenných papierov a minimálny previs, t.j. rozdiel medzi celkovou kúpou a predajom.
- *Modul kontinuálneho obchodovania* umožňuje uzatváranie obchodov na základe priebežne zadávaných objednávok na kúpu a predaj cenných papierov. Na prijaté objednávky sa uplatňuje princíp cenovej a následne časovej priority. Ak cena najlepšej objednávky na kúpu je vyššia ako cena najlepšej ponuky na predaj, alebo sa jej rovná, systém automaticky uzavrie obchod spárovaním týchto objednávok. Počas kontinuálneho obchodovania môže byť kurz cenných papierov jednej emisie rôzny.
- *Modul obchodovania s tvorcami trhu* je založený na funkcii tvorcu trhu, ktorý je povinný kótovať predajnú a nákupnú cenu konkrétnej emisie, pričom musí dodržiavať burzou určené maximálne rozpätie (spread). Počas obchodovania sú neustále k dispozícii kotácie tvorcov trhu pre emisie zaradené do tohto modulu, v dôsledku čoho je možné kedykoľvek počas doby obchodovania predať, resp. kúpiť cenné papiere. Na prijaté kotácie sa uplatňuje princíp cenovej a následne časovej priority.

Obchodovanie v module tvorcov trhu prebieha v lotoch, zatiaľ čo v ostatných moduloch sa počet cenných papierov v objednávkach uvádza v kusoch. Pokiaľ je kurzotvorný obchod uzavretý v module aukčného alebo kontinuálneho obchodovania, protistrany obchodu sú úplne anonymné, v module tvorcov trhu možno kótovať aj neanonymne.

Priame obchody

Pri priamom obchode sú cena a objem vopred stanovené dohodou kupujúceho a predávajúceho člena, pričom obidve strany sa navzájom poznajú. Takto dohodnutý obchod je následne reportovaný členmi do obchodného systému burzy.

Repo obchody

Repo obchod predstavuje predaj cenných papierov za hotovosť s dohodou o ich spätnom odkúpení k určitému dátumu v budúcnosti za vopred stanovenú cenu. Každý repo obchod zodpovedá prevodu cenných papierov a spätnému prevodu, ktorým sú cenné papiere rovnakého druhu

a množstva prevedené na účet pôvodného majiteľa. Ak existujú prekážky vo vrátení repo obchodu, môžu sa zúčastnené strany dohodnúť na zmene dátumu vrátenia (predĺženie alebo skrátenie) repo obchodu, čiastočnom vrátení cenných papierov, alebo na rozpade repo obchodu.

Ponuka na prevzatie

V zmysle zákona o cenných papieroch a investičných službách majú právnické osoby alebo fyzické osoby, alebo osoby konajúce v zhode možnosť/povinnosť uskutočniť ponuku/povinnú ponuku na prevzatie spoločnosti. Burza umožňuje realizovať ponuku/povinnú ponuku na prevzatie prostredníctvom jej obchodného systému.

BURZOVÉ INDIKÁTORY

Oficiálnym akciovým indexom BCPB je **Slovenský akciový index – SAX**. SAX je kapitálovo váženým indexom (porovnáva trhovú kapitalizáciu vybraného súboru akcií s trhovou kapitalizáciou toho istého súboru akcií k referenčnému dňu), ktorý odráža celkovú zmenu majetku spojenú s investovaním do akcií zaradených do indexu. Znamená to, že okrem zmien cien index zahŕňa aj dividendové príjmy a príjmy súvisiace so zmenami veľkosti akciového kapitálu, t.j. s rozdielom medzi aktuálnou trhovou cenou a upisovacou cenou nových akcií.

Počiatková hodnota indexu – 100 bodov – sa viaže k 14.9.1993. Do 30.6.2001 sa oficiálna denná hodnota vypočítavala raz denne z priemerných kurzov, od 1.7.2001 sa hodnoty indexu prepočítavajú a zverejňujú v reálnom čase, pričom oficiálnou dennou hodnotou je hodnota vypočítaná zo záverečných kurzov jeho základných titulov.

Formula:

$$act = \frac{\sum_{i=1}^n P_i^{act} \times G_i}{\sum_{i=1}^n P_i^r \times G_i \times F_i} \times 100$$

F_i = opravný faktor pre i -tu akciu P_i^{act} = záverečný kurz i -tej akcie k danému dňu P_i^r = záverečný kurz i -tej akcie k referenčnému dňu (14. september 1993) G_i = počet akcií i -tej spoločnosti k danému dňu

Formula indexu je flexibilná a umožňuje meniť zastúpenie jednotlivých spoločností v indexe a tiež ich počet. V prípade zmeny zloženia indexu sa opravné faktory nastavujú tak, aby index s novým zložením kontinuálne pokračoval vo vývoji indexu s predchádzajúcim zložením. Do indexu SAX môžu byť zaradené len spoločnosti z trhu kótovaných cenných papierov a váha jednej spoločnosti v báze indexu nesmie prekročiť 30%.

Oficiálnym indikátorom dlhopisového trhu BCPB je skupina dlhopisových indexov *SDXGroup*. Referenčným dátumom indexov *SDXGroup* je 1. január 2004, hoci niektoré z nich sa viažu k 18. marcu 2004, kedy bola spustená kalkulácia predmetných indexov/subindexov. Ide o dlhodobý index sektora HZL a dlhodobý index súkromného sektora. Indexy k referenčnému dátumu mali hodnotu 100 percentuálnych bodov (100%).

Skupina dlhopisových indexov *SDXGroup* patrí do skupiny podielových indexov, index sa počíta ako dvojzložkový (cenový, vývojový). Indexy *SDXGroup* sú podľa sektorovej klasifikácie rozčlenené na *SDXGroup* pre štátne dlhopisy (verejný sektor) a *SDXGroup* pre súkromný sektor, ktorý sa podrobnejšie delí na subsektory podnikových, bankových dlhopisov a hypotekárnych záložných listov (HZL). Okrem toho indexy zohľadňujú aj zostatkovú splatnosť základných titulov. Podľa nej sa indexy ďalej delia na krátkodobé subindexy (s reziduálnou splatnosťou menšou ako päť rokov a súčasne vyššou ako jeden rok) a dlhodobé subindexy (s reziduálnou splatnosťou vyššou ako päť rokov). Ku každému páru indexov/subindexov za jednotlivé sektory/subsektory prislúcha sedem ukazovateľov - priemerný výnos do splatnosti, priemerný kupónový výnos, priemerná dĺžka, priemerná splatnosť, priemerná modifikovaná dĺžka, priemerná konvexita a počet základných titulov.

Formula:

$$\text{Cenový index } SDXG_{C_t} = SDXG_{C_{t-s}} \frac{\sum_{i=1}^n C_{i,t} \times N_{i,t-s}}{\sum_{i=1}^n C_{i,t-s} \times N_{i,t-s}}$$

Vývojový index

$$SDXG_{V_t} = SDXG_{V_{t-s}} \frac{\sum_{i=1}^n [(C_{i,t} + AUV_{i,t}) + KUP_{i,t-s} \times (E_{i,t} + K_{i,t})] \times N_{i,t-s}}{\sum_{i=1}^n (C_{i,t-s} + AUV_{i,t-s} + KUP_{i,t-s} \times E_{i,t-s}) \times N_{i,t-s}}$$

$C_{i,t}$ = je kurz *i*-ej emisie v báze v čase *t*,

$C_{i,t-s}$ = je kurz *i*-ej emisie v báze v čase *t-s*,

$N_{i,t}$ = je finančný objem *i*-ej emisie v čase *t*,

$N_{i,t-s}$ = je finančný objem *i*-ej emisie v čase *t-s*,

$AUV_{i,t}$ = je alikvotný úrokový výnos *i*-ej emisie v báze v čase *t* podľa štandardu definovaný v emisných podmienkach emisie,

$AUV_{i,t-s}$ = je alikvotný úrokový výnos *i*-ej emisie v báze v čase *t-s* podľa štandardu definovaný v emisných podmienkach emisie,

$KUP_{i,t-s}$ = je koeficient, ktorý môže v prípade prijatia emisie nadobudnúť hodnoty **0** (ak v čase *t-s* je prijatá nová emisia do bázy v exkupoňovom období) a **1** ak emisia je prijatá mimo exkupoňového obdobia. V prípade prijatia emisie, ktorá nemá exkupoň je hodnota koeficientu stále rovnajúca sa **1**. V prípade neprijatia emisie v čase *t-s* do bázy je koeficient rovnajúci sa **1**,

$E_{i,t}$ = je hodnota kupónového výnosu *i*-ej emisie v čase *t*, ktorá má exkupoň. Koeficient môže nadobudnúť hodnotu **0** v prípade, že emisia sa nachádza mimo exkupoňového obdobia a hodnotu rovnajúcu sa kupónovému výnosu *i*-ej emisie počas exkupoňového obdobia,

$E_{i,t-s}$ = je hodnota kupónového výnosu *i*-ej emisie, ktorá má exkupoň v čase *t-s*,

$K_{i,t}$ = je hodnota kupónového výnosu *i*-ej emisie v čase *t*, ktorá nemá exkupoň. Koeficient môže nadobudnúť hodnotu **0** v prípade, že čas *t* nepripadá na deň výplaty kupónu a hodnotu rovnajúcu sa kupónovému výnosu v prípade, že čas *t* pripadá na výplatu kupónu *i*-ej emisie. To znamená, že hodnota koeficientu sa rovná kupónovému výnosu len v momente výplaty kupónu, potom klesne na hodnotu **0**,

$K_{i,t-s}$ = je hodnota kupónového výnosu *i*-ej emisie, ktorá nemá exkupoň v čase *t-s*,

i = znamená *i*-te poradie emisie v koši,

n = je počet emisií v koši.

ZÚČTOVANIE A VYROVNANIE BURZOVÝCH OBCHODOV

Zúčtovanie a vyrovnanie burzových obchodov zabezpečuje CDCP. Burza zasiela potvrdené príkazy na registráciu prevodu vyplývajúce z uzavretých obchodov buď členom CDCP, alebo priamo CDCP – v závislosti od toho, v koho evidencii je vedený účet majiteľa cenných papierov. Evidencia cenných papierov v CDCP je dvojstupňová – t.j. účet majiteľa je vedený buď na úrovni CDCP, alebo na úrovni člena CDCP.

Zúčtovanie a vyrovnanie kurzotvorných obchodov sa uskutočňuje na princípe dodania proti zaplateniu (DvP) do troch dní od ich uzavretia (T+3). Priame a repo obchody sú vyrovnané podľa požiadavky členov zadanej do obchodného systému (T+0 až T+15) a je možné ich vyrovnať aj len po majetkovej stránke (FoP).

Garančný fond burzy umožňuje investorom, ktorí predávajú cenné papiere, že dostanú finančnú protihodnotu aj v tom prípade, keď druhá strana nebude schopná včas splniť svoj finančný záväzok. Na tvorbe garančného fondu sa podieľajú všetci členovia burzy počiatočným vkladom a pohyblivou čiastkou, ktorá tvorí dohodnuté percento priemerného denného objemu kurzotvorných a blokových obchodov člena na BCPB za predchádzajúci mesiac. Priame obchody a repo obchody nie sú predmetom finančného krytia z prostriedkov garančného fondu.

INŠPEKČNÁ ČINNOSŤ

Inšpekčnej činnosti BCPB podliehajú členovia burzy a Národná banka Slovenska. Je zameraná na ochranu účastníkov finančného trhu a jej predmetom je sledovanie, zaznamenávanie a vyhodnocovanie údajov o burzových obchodoch a kontrola plnenia burzových pravidiel a všeobecne záväzných právnych predpisov členmi burzy. V súlade s burzovými pravidlami sa kontroly môžu vykonávať nasledovnými spôsobmi:

- **na základe podnetu účastníkov finančného trhu** – prešetruje sa každý podnet upozorňujúci na možné nedodržiavanie všeobecne záväzných právnych predpisov alebo burzových pravidiel členom BCPB,
- **formou náhodného výberu** - predmetom kontroly sú náhodne vybrané obchody a s nimi súvisiace doklady,
- **na základe zistení** - z priebežného monitorovania a vyhodnocovania obchodných aktivít členov BCPB pracovníkmi oddelenia inšpekcie burzových obchodov,
- **systematická komplexná kontrola** - orientovaná na komplexnú kontrolu činnosti člena burzy, vykonáva sa podľa harmonogramu kontrol v mieste výkonu činnosti člena.

Kontroly vykonávajú inšpekčné skupiny – ich členov menuje generálny riaditeľ z pracovníkov oddelenia inšpekcie burzových obchodov alebo iných oddelení BCPB. Výsledky systematickej kontroly sú spracované vo forme protokolu, výsledky ostatných kontrol vo forme záznamu (ak bolo zistené porušenie všeobecne záväzných právnych predpisov, resp. burzových pravidiel). O prípadnom udelení sankcií rozhoduje predstavenstvo burzy v súlade s burzovými pravidlami.

BURZOVÉ DÁTA

Burza poskytuje širokú škálu burzových dát a informácií a každý záujemca môže na burze získať dáta, ktoré potrebuje. Profesionálnym užívateľom burzových dát ponúka burza 3 základné balíky služieb:

Kompletný servis o obchodovaní v reálnom čase

Kompletný servis o obchodovaní v reálnom čase obsahuje detailné informácie o obchodoch uzatvorených na burze v priebehu dňa. Servis zahŕňa tri najlepšie ponuky na kúpu a predaj v module aukčného, kontinuálneho obchodovania a obchodovania v module tvorcov trhu. Súčasťou sú aj informácie o uzatvorených priamych a repo obchodoch, vrátane informácií o kurze, počte a objeme cenných papierov a sumáre obchodného dňa generované po skončení obchodovania. Okrem uvedených dát tento servis zahŕňa informácie o zrušených obchodoch a hodnoty indexov SAX, SDXGroup na dennej báze, mesačné, polročné a ročné štatistiky.

Kompletný servis o obchodovaní po skončení obchodovania

Kompletný servis o obchodovaní po skončení obchodovania zahŕňa informácie o obchodovaní po skončení obchodovania, ktorými sú kurzový lístok a informácie o obchodnej aktivite s konkrétnym cen-

ným papierom v danom dni. Servis tiež obsahuje aj poskytovanie hodnôt indexov SAX a SDXGroup na dennej báze a mesačných, polročných a ročných štatistík.

Kompletný servis o emitentoch

Kompletný servis o emitentoch je špecifickým servisom burzy a je určený odberateľom, ktorí sa zaujímajú o spoločnosti, ktorých cenné papiere sú kótované na burze. Hlavnou časťou tohto servisu sú denné oznamy o emitentoch. Tieto oznamy sú zasielané odberateľom denne po skončení obchodovania a obsahujú aktuálne informácie o emitentoch a ich emisiách cenných papierov. Konkrétne ide o informácie o konaní valných zhromaždení a ich výsledkoch, oznamy o pozastavení, obnovení, resp. ukončení obchodovania s emisiami, o prijatí nových cenných papierov na trhy burzy, o zrušených obchodoch, o vyhlásených ponukách na prevzatie, o vstupe spoločnosti do konkurzu, likvidácie, resp. zlúčení spoločnosti a iné. Ďalšou zložkou servisu je poskytovanie hospodárskych výsledkov emitentov, ktorých cenné papiere sú obchodované na niektorom zo segmentov kótovaného trhu burzy a v neposlednom rade aj informácie o vyplácaní dividend emitentov.

Odberateľ má možnosť tieto informácie, okrem ich využitia pre vlastné potreby, šíriť svojim klientom.

Odberatelia a šíritelia burzových informácií

- o Bloomberg, L.P.
- o Emerging Markets Economic Data Ltd.
- o Exchange Data International Ltd.
- o FT Interactive Data (Europe)
- o Infin, s.r.o.
- o Internet Securities Inc.
- o Nomura International plc.
- o Reuters SA
- o Telekurs Finanzinformationen AG
- o Thomson Financial Limited
- o tlačové agentúry, ekonomické denníky, resp. týždenníky/*Pres agencies, economic dailies and weeklies*

Burzové informácie sú uverejňované aj na internetovej stránke: www.bsse.sk

Zoznam publikácií vydávaných BCPB

Všeobecné

- o Výročná správa (SJ/AJ)
- o Burzové pravidlá (SJ, AJ)
- o Príručka obchodného systému EBOS (SJ)
- o Ročenka (SJ/AJ)
- o Burzový vestník (SJ)
- o Príručky pre emitentov cenných papierov (SJ/AJ)

Výsledky obchodovania

- o Denné kurzové lístky (SJ, AJ)
- o Týždenné kurzové lístky (SJ, AJ)
- o Mesačné štatistiky (SJ/AJ)
- o Polročná štatistika (SJ/AJ)
- o Ročná štatistika (SJ/AJ)

V prípade záujmu o uvedené informácie kontaktujte: +421-2-49236 193/194/198

Kontaktné čísla

Centrála

tel.: +421-2-49236 111

Sekretariát generálnej riaditeľky

tel.: +421-2-49236 102

fax: +421-2-49236 103

Marketing a medzinárodné vzťahy

tel.: +421-2-49236 193, 194, 198

fax: +421-2-49236 128

info@bsse.sk

Vývoj trhu, indexy

tel.: +421-2-49236 191, 195

fax: +421-2-49236 103

statistics@bsse.sk

<http://www.bsse.sk>

ZOZNAM ČLENOV BCPB

List of The BSSE Members

ČLEN Member	ADRESA Address	TELEFÓN Phone	FAX Fax
CAPITAL INVEST, o.c.p., a.s.	Poľná 1, 811 08 Bratislava	02/ 5778 0711, 5778 0722	57780720
ČESKOSLOVENSKÁ OBCHODNÍ BANKA, a.s. (ČR) prostredníctvom pobočky ČESKOSLOVENSKÁ OBCHODNÍ BANKA, a.s., pobočka zahraničnej banky v SR	Michalská 18, 815 63 Bratislava 1	02/59 668 404, 59 668 423	54414853
DEXIA BANKA SLOVENSKO, a.s.	Hodžova 11, 010 11 Žilina	041/51 114 21, 51 114 34, 51 114 23	5111430
DLHOPIS, o.c.p., a.s.	Drieňová 27, 821 01 Bratislava 2	02/48271 395	48271478
HVB BANK SLOVAKIA, a.s.	Mostová 6, 811 02 Bratislava	02/59 695 300, 59 695 005	59695080
ING BANK N.V. (Holandsko) prostredníctvom pobočky ING BANK N.V., pobočka zahraničnej banky	Jesenského 4/C-P.O.BOX 123, 811 02 Bratislava 1	02/59 346 388	52931242
ISTROBANKA, a.s.	Laurinská 1 – P.O.Box 109, 810 00 Bratislava 1	02/59397 529, 59397 550, 59397 522	59397561
J & T SECURITIES (SLOVAKIA), o.c.p., a.s.	Lamačská cesta 3, 841 04 Bratislava 4	02/59 418 172, 59 418 111	59418115
KOMERČNÍ BANKA BRATISLAVA, a.s.	Medená 6 - P.O.Box 137, 811 02 Bratislava 1	02/59 277 302 ,59 277 303	52931763
EUDOVÁ BANKA, a.s.	Vysoká 9 - P.O.BOX 81, 810 00 Bratislava 1	02/59 651 217, 59 651 216, 59 651 716	59651215
NÁRODNÁ BANKA SLOVENSKA*	Imricha Karvaša 1, 813 25 Bratislava	02/5787 1513, 5787 1515	58651197
OTP BANKA SLOVENSKO, a.s.	Štúrova 5, 818 55 Bratislava 1	02/5979 6271, 5979 6270	52963453
PALČO BROKERS, o.c.p., a.s.	Panenská 13, 811 03 Bratislava	02/5930 57 11	59305710
POŠTOVÁ BANKA, a.s.	Prievozská ul. 2/B, 821 09 Bratislava	02/5960 3242, 5960 3266	59603253
RM-S MARKET, o.c.p., a.s.	Zámocké schody 2/A-P.O.Box 127, 811 01 Bratislava 1	02/5932 9319, 5932 9318	59329218
SEVISBROKERS FINANCE, o.c.p., a.s.	Kuzmányho 8, 010 01 Žilina	041/5078 700, 5078 741	5624966
SLÁVIA CAPITAL, a.s., obchodník s cennými papiermi	Heydukova 6 - P.O.BOX 29, 814 99 Bratislava 1	02/59 317 126, 59 317 117	59317112
SLOVENSKÁ SPORITEĽŇA, a.s.	Záhradnícka 95, 829 09 Bratislava	02/5050 5601, 5050 5604, 5050 5605	50505333
SYMPATIA FINANCE, o.c.p., a.s.	Trnavská cesta 50, 821 02 Bratislava	02/4445 5798	44455797
TATRA BANKA, a.s.	Hodžovo námestie 3-P.O.BOX 50, 850 05 Bratislava	02/5919 1210, 5919 1470	68661333
UNIBANKA, a.s.	Šancová 1/A, 813 33 Bratislava	02/49 502 316, 49 502 366	44451777
V BROKERS, o.c.p., a.s.	Prievozská ulica 2/A, 821 09 Bratislava 2	02/3352 7120	33527129
VŠEOBECNÁ ÚVEROVÁ BANKA, a.s.	Mlynské Nivy 1-P.O.BOX 90, 829 90 Bratislava 25	02/5055 2473, 5055 2474	54410575

* NBS NESPROSTREDKOVÁVA NÁKUP A PREDAJ CENNÝCH PAPIEROV/NBS is not intermediary

ZOZNAM KÓTOVANÝCH CENNÝCH PAPIEROV K 31.12. 2006

The List of Listed Securities as of End of 31 December 2006

AKCIE / Shares

SPOLOČNOSŤ Company	ISIN	TRH Tier	P/E Ratio	P/BV Ratio	DY Dividend Yield	TRHOVÁ KAP. V SK Market Capitalisation in SKK
PODNIKY/Companies						
Biotika	CS0009013453, SK1120004009	12	-4,547	0,729	0,000%	363 203 040
Novitech	SK1120006053	12	25,747	11,210	3,854%	410 000 000
SES Tlmače	SK1120008034	11	95,155	1,384	0,000%	712 231 975
Slovnaft	CS0009004452, SK1120001369, SK1120005949	11	8,649	1,450	10,391%	63 549 082 249
BANKY/Banks						
OTP Banka Slovensko	SK1110001452, SK1110004613	12	36,059	2,671	0,000%	4 431 197 240
Všeobecná úverová banka	SK1110001437	11	13,265	2,441	7,230%	16 075 901 736

POUŽITÉ HODNOTY: PRIEMERNÝ KURZ KU KONCU ROKA 2006, DIVIDENDY VYPLATENÉ V ROKU 2006 BRUTTO, ZISK (RESP. STRATA) ZA 2005 PO ZDANENÍ,

HODNOTA VLASTNÉHO IMANIA NA KONCI ROKA 2005

Used Values: Average price as of End of December 2006, Dividends paid in 2006 before Taxation, Annual Profits (resp. Losses) of 2005 after Taxation, Book Values as of End of the Year 2005

DLHOPISY / Bonds

NÁZOV EMISIE Name of Issue	ISIN	TRH Tier	DÁTUM SPLATNOSTI Maturity Date	ROČNÝ VÝNOS Interest Rate p.a.	MENOVITÁ HODNOTA Face Value	TRHOVÁ KAPITALIZÁCIA v SK Market Capitalisation in SKK
SÚKROMNÝ SEKTOR/Private Sector						
PODNIKY/Companies						
B.O.F. 05	SK4120003955	12	01.08.2007	7,00% fix	2 500	75 825 000
B.O.F. 06	SK4120004334	12	21.06.2008	6,30% fix	50 000	252 250 000
B.O.F. 07	SK4120004581	12	30.05.2010	4,00% fix	80 000	385 548 000
Dlhopis CAC 2	SK4120004177	12	28.01.2008	5,65% fix	50 000	750 000 000
HVB dlhopisy III.	SK4120004680	12	18.07.2007	3,85% fix	10 000 000	1 000 000 000
I.D.C. Holding IV	SK4120004094	12	15.10.2008	6,33% fix	100 000	354 795 000
I.D.C. Holding V	SK4120004730	12	20.09.2010	3,83% fix	1 000 000	300 000 000
I.D.C. Holding VI	SK4120005000	12	06.06.2012	5,45% fix	1 000 000	350 000 000
ISTROKAPITÁL 1	SK4120004847	12	06.12.2010	12M BRIBOR + 3,00%	500 000	600 000 000
Leasing SLSP 1	SK4120005034	12	28.06.2010	3M BRIBOR + 0,15%	2 000 000	500 000 000
Leasing SLSP 02	SK4120005166	12	21.11.2010	6M BRIBOR + 0,15%	2 000 000	600 000 000
MATADOR 04	SK4120002973	11	12.06.2007	6M BRIBOR + 1,90%	100 000	298 500 000
BANKY/Banks						
HZL ČSOB I.	SK4120004086	12	22.09.2008	4,80% fix	100 000	400 000 000
HZL ČSOB II.	SK4120004441	12	14.10.2009	4,90% fix	100 000	700 000 000
HZL HVB 1	SK4120004078	12	28.08.2014	4,65% fix	100 000	500 000 000
HZL HVB 2	SK4120004474	12	02.12.2008	4,45% fix	10 000 000	500 000 000
HZL ISTROBANKA I.	SK4120003021	11	15.04.2007	7,50% fix	100 000	537 200 000
HZL ISTROBANKA II	SK4120003757	12	10.04.2013	5,15% fix	1 000 000	541 730 000
HZL ISTROBANKA III	SK4120004110	12	02.10.2008	4,80% fix	1 000 000	298 941 000
HZL LUBA I.	SK4120004417	12	30.11.2009	4,60% fix	100 000	750 000 000
HZL LUBA II.	SK4120004755	12	01.12.2010	3,00% fix	100 000	470 205 000
HZL OTP Banka Slovensko I.	SK4120004060	12	15.10.2012	4,70% fix	1 000 000	500 000 000
HZL OTP Banka Slovensko II.	SK4120004243	12	31.03.2007	4,95% fix	100 000	508 475 000
HZL OTP Banka Slovensko III.	SK4120004367	12	30.06.2009	4,50% fix	1 000 000	500 000 000
HZL OTP Banka Slovensko IV.	SK4120004425	12	25.11.2007	4,40% fix	100 000	507 850 000
HZL OTP Banka Slovensko V.	SK4120004433	12	29.09.2010	4,50% fix	1 000 000	1 000 000 000
HZL OTP Banka Slovensko VI.	SK4120004607	12	31.05.2009	6M BRIBOR + 0,11%	1 000 000	999 040 000
HZL OTP Banka Slovensko VII.	SK4120004896	12	21.12.2015	3M BRIBOR + 0,15%	1 000 000	724 000 000
HZL OTP Banka Slovensko VIII.	SK4120004979	12	26.04.2008	3M BRIBOR + 0,07%	1 000 000	500 000 000
HZL OTP Banka Slovensko IX.	SK4120005109	12	29.09.2009	6M BRIBOR + 0,09%	1 000 000	500 000 000
HZL SPO 01	SK4120003294	12	02.07.2007	7,40% fix	100 000	1 070 000 000
HZL SPO 02	SK4120003971	12	11.07.2008	4,60% fix	1 000 000	1 000 000 000
HZL SPO 03	SK4120004045	12	19.08.2010	4,65% fix	1 000 000	500 000 000
HZL SPO 04	SK4120004128	12	15.10.2008	4,60% fix	100 000	990 000 000
HZL SPO 05	SK4120004359	12	25.06.2009	4,50% fix	1 000 000	1 000 000 000
HZL SPO 06	SK4120004375	12	25.08.2010	4,40% fix	1 000 000	500 000 000
HZL SPO 07	SK4120004466	12	16.11.2009	4,50% fix	1 000 000	1 100 000 000
HZL SPO 08	SK4120004524	12	21.03.2008	2,70% fix	1 000 000	400 000 000
HZL SPO 09	SK4120004656	12	22.07.2008	2,60% fix	1 000 000	800 000 000
HZL SPO 10	SK4120004961	12	29.03.2016	6M BRIBOR + 0,09%	1 000 000	500 000 000
HZL Tatra banka II	SK4120003518	12	17.12.2012	5,50% fix	100 000	1 145 700 000
HZL Tatra banka 05	SK4120003880	12	21.05.2013	5,00% fix	100 000	1 000 000 000

DLHOPISY / Bonds

NÁZOV EMISIE Name of Issue	ISIN	TRH Tier	DÁTUM SPLATNOSTI Maturity Date	ROČNÝ VÝNOS Interest Rate p.a.	MENOVITÁ HODNOTA Face Value	TRHOVÁ KAPITALIZÁCIA v SKK Market Capitalisation in SKK
HZL Tatra banka 06	SK4120004003	12	08.08.2008	4,60% fix	1 000 000	500 000 000
HZL Tatra banka 07	SK4120004136	12	31.10.2008	4,60% fix	100 000	1 000 000 000
HZL Tatra banka 08	SK4120004276	12	31.03.2009	5,00% fix	1 000 000	1 000 000 000
HZL Tatra banka 09	SK4120004342	12	25.06.2009	4,50% fix	1 000 000	1 000 000 000
HZL Tatra banka 11	SK4120004532	12	31.03.2008	2,70% fix	1 000 000	1 000 000 000
HZL UniBanka 1.	SK4120004169	12	09.02.2009	4,90% fix	100 000	500 000 000
HZL UniBanka 2.	SK4110001217	12	29.09.2015	5,00% fix	1 000 000	500 000 000
HZL UniBanka 3.	SK4110001316	12	25.05.2015	6M BRIBOR + 0,07%	100 000	499 000 000
HZL UniBanka 4.	SK4110001423	12	13.10.2010	3M BRIBOR + 0,09%	100 000	900 000 000
HZL VÚB VII.	SK4120003724	11	15.04.2013	5,10% fix	100 000	1 000 000 000
HZL VÚB VIII.	SK4120003914	12	29.05.2013	5,10% fix	1 000 000	1 000 000 000
HZL VÚB IX.	SK4120004011	12	07.08.2008	4,60% fix	1 000 000	800 000 000
HZL VÚB X.	SK4120004250	12	31.03.2009	5,00% fix	1 000 000	1 000 000 000
HZL VÚB XI.	SK4120004391	12	25.08.2010	4,40% fix	1 000 000	500 000 000
HZL VÚB XII.	SK4120004268	12	25.05.2009	4,60% fix	100 000	1 000 000 000
HZL VÚB XIII.	SK4120004409	12	29.09.2010	4,50% fix	1 000 000	1 000 000 000
HZL VÚB XIV.	SK4120004458	12	13.12.2007	4,00% fix	10 000	987 350 000
HZL VÚB XV.	SK4120004540	12	30.03.2010	5,10% fix	1 000 000	1 000 000 000
HZL VÚB XVI.	SK4120004615	12	15.08.2008	2,90% fix	10 000	170 780 000
HZL VÚB XVII.	SK4120004813	12	28.11.2015	3M BRIBOR + 0,11%	1 000 000	2 497 500 000
HZL VÚB XVIII.	SK4120004870	12	19.12.2010	3,00% fix	10 000 000	390 000 000
HZL VÚB XIX.	SK4120004888	12	21.12.2009	3M BRIBOR + 0,07%	10 000 000	400 000 000
HZL VÚB XX.	SK4120004946	12	09.03.2021	4,30% fix	10 000 000	500 000 000
HZL VÚB XXI.	SK4120004938	12	10.03.2011	3M BRIBOR + 0,07%	1 000 000	499 660 000
HZL VÚB XXIV.	SK4120005174	12	24.11.2011	6M BRIBOR + 0,08%	1 000 000	1 500 000 000
OTP Banka Slovensko 01	SK4120004805	12	16.11.2009	3M BRIBOR + 0,06%	1 000 000	1 000 000 000
Slovenská sporiteľňa 01	SK4120004573	12	29.04.2009	2,88% fix	10 000 000	2 000 000 000
Slovenská sporiteľňa 02	SK4120005117	12	01.12.2011	4,00% fix	10 000	260 350 000
VÚB dlhopisy X.	SK4120004748	12	28.09.2012	3M BRIBOR + 0,05%	1 000 000	1 999 800 000
VEREJNÝ SEKTOR / Public Sector						
ŠTÁTNE DLHOPISY/Government Bonds						
Štátny dlhopis 133	SK4120002601	11	17.08.2010	8,50% fix	1 000 000	8 127 480 000
Štátny dlhopis 134	SK4120002627	11	21.09.2007	8,00% fix	1 000 000	2 697 324 300
Štátny dlhopis 143	SK4120002742	11	30.01.2008	6M BRIBOR	1 000 000	27 816 847 000
Štátny dlhopis 144	SK4120002759	11	30.01.2011	6M BRIBOR	1 000 000	20 507 000 000
Štátny dlhopis 151	SK4120002833	11	29.03.2008	6M BRIBOR	1 000 000	4 700 000 000
Štátny dlhopis 152	SK4120002841	11	29.03.2011	6M BRIBOR	1 000 000	7 497 000 000
Štátny dlhopis 161	SK4120002932	11	11.07.2011	12M BRIBOR + 0,32%	1 000 000	3 044 220 000
Štátny dlhopis 163	SK4120002965	11	19.09.2011	8,30% fix	1 000 000	2 462 400 000
Štátny dlhopis 166	SK4120003120	11	16.01.2007	7,80% fix	1 000 000	7 066 500 000
Štátny dlhopis 170	SK4120003187	11	13.02.2007	7,65% fix	1 000 000	5 243 675 100
Štátny dlhopis 174	SK4120003229	11	13.03.2012	7,50% fix	1 000 000	9 348 750 000
Štátny dlhopis 184	SK4120003336	11	12.06.2012	8,00% fix	100 000	350 000 000
Štátny dlhopis 188	SK4120003658	11	22.01.2013	5,00% fix	100 000	15 675 000 000
Štátny dlhopis 189	SK4120003674	11	05.02.2010	4,90% fix	100 000	15 307 500 000
Štátny dlhopis 191	SK4120003740	11	05.03.2008	4,95% fix	100 000	15 067 500 000
Štátny dlhopis 192	SK4120003799	11	26.03.2013	5,10% fix	100 000	1 086 775 600
Štátny dlhopis 199	SK4120003997	11	02.07.2013	4,75% fix	100 000	7 016 352 000
Štátny dlhopis 200	SK4120004201	11	14.01.2007	0,00% fix	100 000	39 979 200 000
Štátny dlhopis 201	SK4120004219	11	21.01.2009	12M BRIBOR	100 000	40 100 000 000
Štátny dlhopis 202	SK4120004227	11	11.02.2014	4,90% fix	100 000	27 495 195 960
Štátny dlhopis 203	SK4120004284	11	14.04.2009	4,80% fix	100 000	40 472 000 000
Štátny dlhopis 204	SK4120004318	11	12.05.2019	5,30% fix	100 000	35 569 733 300
Štátny dlhopis 205	SK4120004565	11	04.05.2012	0,00% fix	100 000	12 764 482 500
Štátny dlhopis 206	SK4120004987	11	10.05.2026	4,50% fix	100 000	7 165 500 000

11 ... HLAVNÝ KÓTOVANÝ TRH/Main Listed Market, 12 ... PARALELNÝ KÓTOVANÝ TRH/Parallel Listed Market
ZÁKLADNÁ ÚROKOVÁ SADZBA NBS (3,00%)/Basic Interest Rate of the Central Bank (4,75%)

BCPB - PRÍLOHA

BSSE Enclosure

POVINNÉ PONUKY A PONUKY NA PREVZATIE V ROKU 2006
Public offer to take-over and obligatory public offer to take-over in 2006

Tabuľka 1
Table 1

Poradie No.	NÁZOV EMISIE Name of Issue	POVINNÁ PONUKA Obligatory Public Offer	ISIN	DÁTUM ZAEVIDOVANIA Date of Registration	DÁTUM PLATNOSTI Date of Expiration
1	Chempro	Y	CS0009021654	30.01.2006	28.02.2006
2	Agrochemický podnikTrenčín	Y	SK1110000751	13.02.2006	14.03.2006
3	Železiarne Podbrezová	Y	CS0005056456	16.03.2006	14.04.2006
4	Stredoslovenské žriedla	Y	SK1120003373	23.03.2006	21.04.2006
5	Prievidzké pekárne a cukrárne	Y	CS0009012851	24.03.2006	22.04.2006
6	Obchodný dom Poprad	Y	CS0009020953	09.06.2006	08.07.2006
7	Vodné zdroje 2	Y	SK1120004272	23.06.2006	22.07.2006
8	St.Nicolaus	Y	CS0009019153	30.06.2006	29.07.2006
9	Vodostav	Y	CS0005049055	03.07.2006	01.08.2006
10	Hyza Žilina	Y	CS0009015854	07.07.2006	05.08.2006
11	THP	Y	CS0009006952	14.07.2006	12.08.2006
12	Michalovské pekárne	Y	CS0008468856	21.07.2006	19.08.2006
13	Podvihorlatské pekárne	Y	CS0009024757	21.07.2006	19.08.2006
14	SLK Trenčianske Teplice	Y	SK1120003183	21.07.2006	19.08.2006
15	Istrokapitál	Y	SK1110001676	09.08.2006	07.09.2006
15	Istrokapital 2	Y	SK1110003920	09.08.2006	07.09.2006
15	Istrokapitál 3	Y	SK1120006400	09.08.2006	07.09.2006
16	Geodézia Bratislava	Y	CS0009000054	10.08.2006	08.09.2006
17	Humenská mliekárň	Y	SK1110007475	24.08.2006	22.09.2006
18	SES Tlmače	Y	SK1120008034	06.10.2006	04.11.2006
19	Istrokapitál	Y	SK1110001676	18.10.2006	16.11.2006
19	Istrokapital 2	Y	SK1110003920	18.10.2006	16.11.2006
19	Istrokapitál 3	Y	SK1120006400	18.10.2006	16.11.2006
20	Autorenova Páračka	Y	CS0005058858	07.11.2006	06.12.2006
21	SLK Rajecké Teplice	Y	SK1120003654	18.12.2006	24.01.2007
22	Bučina 2	Y	SK1120004561	18.12.2006	16.01.2007
23	SLK Rajecké Teplice	Y	SK1120003654	18.12.2006	24.01.2007
24	V-TRADING	Y	SK1120000874	19.12.2006	17.01.2007
25	Doprava a mechanizácia	Y	SK1120008356	19.12.2006	17.01.2007
26	Vural	Y	CS0009015458	20.12.2006	18.01.2007
27	Hydina	Y	CS0009007059	21.12.2006	18.02.2007
28	Projektink Humenné	Y	CS0008467858	28.12.2006	26.01.2007
29	Ingeo Žilina	Y	CS0009017652	28.12.2006	26.01.2007
29	Ingeo 2	Y	SK1120004827	28.12.2006	26.01.2007

Y - POVINNÁ PONUKA NA PREVZATIE, N - PONUKA NA PREVZATIE/ Y - Obligatory public offer to take-over, N - Public offer to take-over

NOVÉ EMISIE A TRANŽE DLHOPISOV PRIJATÉ NA TRH KÓTOVANÝCH CENNÝCH PAPIEROV V ROKU 2006

New Bond Issues and Tranches admitted to the Listed Securities Market during 2006

Tabuľka 2

Table 2

Názov emisie Name of issue	ISIN	ZAČIATOK KÓTOVANIA Start of listing	VÝŠKA EMISIE V SK Amount of issue in SKK	SEKTOR Sector
B.O.F., a.s. VII.	SK4120004581	8.3.2006	500 000 000	PODNIKOVÝ/Corporate
HVB Bank Slovakia a.s. - HZL 2	SK4120004474	8.2.2006	500 000 000	HZL/Mortgage
HVB dlhopisy III.	SK4120004680	31.3.2006	1 000 000 000	BANKOVÝ/Banking
I.D.C. Holding, a.s. VI.	SK4120005000	4.7.2006	350 000 000	PODNIKOVÝ/Corporate
ISTROKAPITÁL, a.s. 1	SK4120004847	4.7.2006	600 000 000	PODNIKOVÝ/Corporate
Leasing Slovenskej sporiteľne, a.s. 1	SK4120005034	21.7.2006	500 000 000	PODNIKOVÝ/Corporate
Leasing Slovenskej sporiteľne, a.s. 02	SK4120005166	29.11.2006	600 000 000	PODNIKOVÝ/Corporate
LUDOVÁ BANKA, a.s. - HZL II.	SK4120004755	16.2.2006	500 000 000	HZL/Mortgage
MF SR - ŠD 201 (K)	SK4120004219	2.2.2006	9 665 000 000	ŠTÁTNY/Government
MF SR - ŠD 202 (N)	SK4120004227	21.9.2006	1 730 000 000	ŠTÁTNY/Government
MF SR - ŠD 204 (L - P)	SK4120004318	16.2.2006	6 287 700 000	ŠTÁTNY/Government
MF SR - ŠD 205 (D - H)	SK4120004565	19.1.2006	8 488 500 000	ŠTÁTNY/Government
MF SR - ŠD 206 (A - D)	SK4120004987	11.5.2006	7 025 000 000	ŠTÁTNY/Government
OTP Banka Slovensko, a.s. 01	SK4120004805	14.2.2006	1 000 000 000	BANKOVÝ/Banking
OTP Banka Slovensko, a.s. HZL VII.	SK4120004896	10.4.2006	724 000 000	HZL/Mortgage
OTP Banka Slovensko, a.s. HZL VIII.	SK4120004979	28.6.2006	500 000 000	HZL/Mortgage
OTP Banka Slovensko, a.s. HZL IX.	SK4120005109	8.12.2006	500 000 000	HZL/Mortgage
Slovenská sporiteľňa, a.s. - HZL IX.	SK4120004656	2.2.2006	800 000 000	HZL/Mortgage
Slovenská sporiteľňa, a.s. - HZL X.	SK4120004961	29.5.2006	500 000 000	HZL/Mortgage
Slovenská sporiteľňa, a.s. 02	SK4120005117	19.12.2006	260 350 000	BANKOVÝ/Banking
Tatra banka - HZL 05	SK4120003880	21.3.2006	1 000 000 000	HZL/Mortgage
Tatra banka - HZL 06	SK4120004003	21.3.2006	500 000 000	HZL/Mortgage
Tatra banka - HZL 07	SK4120004136	21.3.2006	1 000 000 000	HZL/Mortgage
Tatra banka - HZL 08	SK4120004276	21.3.2006	1 000 000 000	HZL/Mortgage
Tatra banka - HZL 09	SK4120004342	21.3.2006	1 000 000 000	HZL/Mortgage
Tatra banka - HZL 11	SK4120004532	21.3.2006	1 000 000 000	HZL/Mortgage
UniBanka - HZL 3.	SK4110001316	3.3.2006	500 000 000	HZL/Mortgage
UniBanka - HZL 4.	SK4110001423	15.12.2006	900 000 000	HZL/Mortgage
Všeobecná úverová banka, a.s. - HZL XVI.	SK4120004615	8.3.2006	170 780 000	HZL/Mortgage
Všeobecná úverová banka, a.s. - HZL XVII.	SK4120004813	8.3.2006	2 500 000 000	HZL/Mortgage
Všeobecná úverová banka, a.s. - HZL XVIII.	SK4120004870	20.4.2006	390 000 000	HZL/Mortgage
Všeobecná úverová banka, a.s. - HZL XIX.	SK4120004888	20.4.2006	400 000 000	HZL/Mortgage
Všeobecná úverová banka, a.s. - HZL XX.	SK4120004946	20.4.2006	500 000 000	HZL/Mortgage
Všeobecná úverová banka, a.s. - HZL XXI.	SK4120004938	20.4.2006	500 000 000	HZL/Mortgage
Všeobecná úverová banka, a.s. - HZL XXIV	SK4120005174	19.12.2006	1 500 000 000	HZL/Mortgage

RIADNE SPLATENÉ DLHOPISY Z TRHU KÓTOVANÝCH CENNÝCH PAPIEROV V ROKU 2006

Properly redeemed Bonds on the Listed Security Market during 2006

Tabuľka 3

Table 3

Názov emisie Name of issue	ISIN	DÁTUM VYRADENIA Exclusion date	VÝŠKA EMISIE V SK Amount of issue in SKK	SEKTOR Sector
MATADOR a.s. 03	SK4120002981	12.6.2006	250 000 000	PODNIKOVÝ/Corporate
MF SR - ŠD 142	SK4120002734	23.1.2006	35 400 000 000	ŠTÁTNY/Government
Tatra banka - HZL I.	SK4120003005	14.12.2006	600 000 000	HZL/Mortgage
Všeobecná úverová banka, a.s. HZL VI.	SK4120002999	9.12.2006	750 000 000	HZL/Mortgage

CENTRÁLNY DEPOZITÁR CENNÝCH PAPIEROV SR, A.S.
Central Securities Depository of Slovak Republic



Stredisko cenných papierov SR

DÔLEŽITÉ FAKTY

SPRACOVANIE PREVODOVÝCH PRÍKAZOV

Prevody s finančným vyrovnaním

V priebehu roku 2006 Centrálny depozitár cenných papierov SR, a.s. (ďalej len „CDCP“ alebo „centrálny depozitár“) vykonal prevody cenných papierov s finančným vyrovnaním prostredníctvom systému zúčtovania a vyrovnania v celkovej trhovej cene 800,53 mld. Sk, pričom priemerný denný objem vyrovnaných cenných papierov predstavoval 3,34 mld. Sk. V systéme zúčtovania a vyrovnania bolo v roku 2006 spracovaných celkom 25 575 prevodných príkazov, ktorých výsledkom bol prevod cenných papierov proti platbe. V roku 2006 bol priemerný denný počet prevodných príkazov vyrovnaných v systéme zúčtovania a vyrovnania 107 príkazov. V porovnaní s rokom 2005 CDCP zaznamenal nárast objemu prevedených cenných papierov v systéme zúčtovania a vyrovnania o 89,4 mld. Sk, čo v percentuálnom vyjadrení predstavuje medziročný prírastok o 12,57%. Vzástol aj počet spracovaných prevodných príkazov o 16 392 príkazov, čo predstavuje nárast o 178,50% medziročne.

Prevody bez finančného vyrovnania

Objem prevedených cenných papierov bez finančného vyrovnania vyjadrený v menovitej hodnote bol v roku 2006 vo výške 422,55 mld. Sk, priemerný denný objem prevodov bez finančného vyrovnania predstavoval 1,76 mld. Sk. Celkový počet spracovaných prevodných príkazov v roku 2006, ktorých výsledkom bol prevod cenných papierov, bol vo výške 23 458. Priemerný denný počet spracovaných prevodných príkazov, ktorých výsledkom bol prevod bez finančného vyrovnania, bol 98 príkazov. V porovnaní s rokom 2005 objem cenných papierov prevedených bez finančného vyrovnania poklesol o 221,82 mld. Sk a percentuálne predstavuje medziročný pokles o 34,42%. Počet spracovaných prevodných príkazov na prevod bez finančného vyrovnania, ktorých výsledkom bol prevod cenných papierov, sa v roku 2006 zvýšil o 9 248 príkazov v porovnaní s rokom 2005, čo predstavuje medziročný nárast o 65,08%.

OBJEMY CENNÝCH PAPIEROV V EVIDENCIÍ CDCP

Stav na účtoch majiteľov ku koncu roka

Celkový objem zaknihovaných cenných papierov vyjadrený v menovitej hodnote, ktoré boli pripísané na účty majiteľov k 31.12.2006 bol vo výške 1 007,92 mld. Sk, z čoho najvyšší podiel predstavovali akcie v objeme 540,96 mld. Sk. Počet emisií zaknihovaných akcií, ktoré boli vydané v CDCP ku koncu roka 2006 predstavoval 2 286 emisií. Objem dlhopisov, ktoré boli pripísané na účty majiteľov k 31.12.2006 bol vo výške 453,88 mld. Sk, počet emisií dlhopisov bol 362 emisií. Objem družstevných podielníckych listov vydaných v CDCP bol vo výške 12,04 mld. Sk, pričom počet týchto emisií bol 612. Počet emisií zaknihovaných podielových listov vydaných v CDCP bol 64, objem emisií podielových listov predstavoval 741,65 mil. Sk. Iné emisie, kde je zahrnutá jediná emisia dlhopisu Fondu národného majetku SR, vykázali v porovnaní s rokom 2005 nezmenený objem vo výške 300,09 mil. Sk. V porovnaní so stavom ku koncu roka 2005 celkový objem zaknihovaných cenných papierov vydaných v CDCP vyjadrený v menovitej hodnote vzrástol o 21,46 mld. Sk, čo predstavuje medziročný nárast o 2,18%. Najvyšší prírastok zaznamenali dlhopisy, ktorých objem vyjadrený v menovitej hodnote vzrástol o 5,26% medziročne. Najväčší pokles nastal v objeme zaknihovaných podielových listov a to medziročne o 32,93%.

Nové emisie vydané v priebehu roka

V priebehu roka 2006 bolo v CDCP vydaných celkovo 228 nových emisií zaknihovaných cenných papierov v objeme vyjadrenom v menovitej hodnote vo výške 86,53 mld. Sk, z ktorých na účty majiteľov boli ku koncu roka 2006 pripísané cenné papiere v objeme 52,12 mld. Sk. Najväčší objem nových emisií predstavovali emisie dlhopisov vo výške 66,44 mld. Sk, pričom objem emisií akcií vydaných v roku 2006 bol vo výške 19,95 mld. Sk. Naopak počet nových emisií akcií bol vo výške 174, zatiaľ čo počet nových emisií dlhopisov predstavoval 43 emisií. V priebehu roka 2006 bolo vydaných 11 emisií družstevných podielníckych listov v celkovom objeme 144,86 mil. Sk a žiadna emisia zaknihovaných podielových listov.

Zrušené emisie v priebehu roka

Počas roku 2006 bolo zrušených celkovo 175 emisií zaknihovaných cenných papierov vedených v registri emitenta v menovitej hodnote s objemom 58,95 mld. Sk. Najväčší úbytok zaznamenali dlhopisy, kde objem zrušených emisií bol vo výške 38,61 mld. Sk, čo predstavovalo 44 emisií dlhopisov. Ďalej nasledovalo 121 zrušených emisií akcií s objemom 19,87 mld. Sk a zrušené emisie podielových listov v objeme 402,66 mil. Sk s počtom emisií 6. Počet zrušených družstevných podielníckych listov predstavoval v roku 2006 4 emisie s objemom 70,70 mil. Sk.

REGISTRE EMITENTA, ZOZNAMY AKCIONÁROV A OSTATNÉ SLUŽBY

Vedenie registra emitenta

Ku koncu roka 2006 CDCP viedol register emitenta pre 2 369 emitentov zaknihovaných cenných papierov, čo predstavuje oproti roku 2005 pokles o 107 emitentov (-4,32% medziročne).

Emitenti listinných akcií

Pre 2 719 emitentov listinných akcií na meno viedol CDCP v roku 2006 zoznam akcionárov, čo v porovnaní s rokom 2005 predstavuje nárast počtu emitentov o 151 (5,88% medziročne).

Služby na základe písomnej žiadosti

CDCP poskytuje služby aj na základe písomných žiadostí alebo príkazov. V roku 2006 vybavil CDCP celkom 22 361 žiadostí na rodné číslo alebo IČO zaslaných oprávnenými osobami podľa §110 zákona č.566/2001 Z.z. o cenných papieroch a investičných službách v znení neskorších predpisov. Z uvedeného počtu bolo 11 810 žiadostí daňových úradov (služby sú poskytované bezplatne) a 7 414 žiadostí notárov (služby boli od mája 2006 do konca roku poskytované bezplatne). Pri priemernom počte 4 služby na jedno rodné číslo alebo IČO bolo pre tieto oprávnené osoby spracovaných celkom 89 444 služieb. V porovnaní s rokom 2005 CDCP vybavil o 3 205 žiadostí na rodné číslo alebo IČO viac, čo predstavuje nárast o 16,73% medziročne. Súčasne CDCP vybavil v roku 2006 celkom 7 350 písomných žiadostí fyzických a právnických osôb o služby typu výpis z účtu alebo zmena osobných údajov a pod.

ZÁKLADNÉ INFORMÁCIE

CDCP vznikol dňa 19.3.2004 transformáciou svojho predchodcu, Strediska cenných papierov SR, a.s. (ďalej len „SCP“). SCP bolo založené 22. decembra 1992 v súvislosti s prvou vlnou kupónovej privatizácie. S účinnosťou k 16.3.2006 sa stala stopercentným akcionárom CDCP spoločnosť Burza cenných papierov v Bratislave, a.s. ako výsledok vkladu majetkovej účasti štátu na podnikaní CDCP do základného imania BCPB. Cieľovým zámerom tejto transformácie je privatizácia skupiny BCPB – CDCP.

CDCP je akciová spoločnosť, ktorá vykonáva svoju činnosť na základe licencie Národnej banky Slovenska, resp. jej prechodcu - Úradu pre finančný trh. Základným predmetom činnosti centrálného depozitára je najmä:

- registrácia emisií cenných papierov,
- pridelenie kódov ISIN,
- vedenie účtov cenných papierov,
- zúčtovanie a vyrovnanie obchodov s cennými papiermi,
- vedenie registra záložných práv k cenným papierom.

Najvyšším orgánom CDCP je **valné zhromaždenie**, štatutárnym orgánom je **predstavenstvo** a dozorným orgánom **dozorná rada**. Poradným orgánom Predstavenstva je **Výbor pre služby**. Činnosť CDCP sa riadi **Prevádzkovým poriadkom**, ktorý na základe návrhu predstavenstva CDCP schvaľuje NBS.

ČLENSKÝ PRINCÍP

Činnosť centrálného depozitára je založená na členskom princípe. Členom CDCP sa môžu stať banky, obchodníci s cennými papiermi, zahraniční obchodníci s cennými papiermi, iný centrálny depozitár alebo zahraničný centrálny depozitár a Národná banka Slovenska. Ku koncu roka 2006 mal centrálny depozitár 21 členov (13 bánk, 6 obchodníkov s cennými papiermi, 1 zahraničný centrálny depozitár a Národnú banku Slovenska). V prípade banky a obchodníka s cennými papiermi je podmienkou členstva povolenie na poskytovanie investičných služieb, pričom banka a obchodník musia byť oprávnení poskytovať hlavné investičné služby a pri poskytovaní týchto služieb musia byť oprávnení nakladať s peňažnými prostriedkami alebo investičnými nástrojmi klienta. Banke a obchodníkovi s cennými papiermi musí udeliť predchádzajúci súhlas na vykonávanie činností člena Národná banka Slovenska. O žiadosti o členstvo rozhodne centrálny depozitár do 60 dní od jej doručenia.

Člen vykonáva činnosti člena centrálného depozitára prostredníctvom odborne spôsobilých osôb, ktoré po úspešnom absolvovaní školenia získali potvrdenie CDCP o svojej spôsobilosti. Na vedenie účtov a iné činnosti súvisiace s evidenciou cenných papierov a zúčtovaním a vyrovnaním obchodov využívajú členovia technické prostriedky centrálného depozitára. Člen je povinný jednorázovo zaplatiť vstupný členský poplatok a priebežne uhrádzať mesačné poplatky v súlade s Cenníkom CDCP.

REGISTRÁCIA EMISIÍ CENNÝCH PAPIEROV

Jednou z rozhodujúcich činností CDCP je **registrácia emisií zaknihovaných cenných papierov**. Centrálny depozitár v súčasnosti registruje emisie všetkých druhov akcií, dlhopisov vrátane hypotekárnych záložných listov, družstevných podielnických listov a podielových listov otvorených podielových fondov. V centrálnom depozitári je možné zaregistrovať aj zaknihované vkladové listy a certifikáty, pokladničné poukážky, kupóny a pod., ako aj všetky druhy **imobilizovaných cenných papierov**.

Pri registrácii prvej emisie zriadi centrálny depozitár emitentovi register emitenta, ktorý obsahuje údaje o emitentovi a jednotlivých cenných papieroch. Pri vydaní zaknihovaných cenných papierov sa emisia zaregistruje do registra emitenta.

Na žiadosť emitenta, ktorý vydal listinné akcie na meno, vedie CDCP zoznam akcionárov pri

listinných akciách na meno. V tomto zozname centrálny depozitár vykonáva zápisy zmien akcionárov, zmien v údajoch akcionárov a údajov v identifikácii emitenta.

PRIDEĽOVANIE KÓDOV ISIN

CDCP vykonáva činnosti **Národnej číslovacej agentúry**, čo znamená, že prideľuje, mení a ruší identifikačné kódy ISIN v súlade s ISO normou 6166. Kód ISIN prideli CDCP každej emisii zaknihovaných cenných papierov.

VEDENIE ÚČTOV CENNÝCH PAPIEROV

V systéme evidencie cenných papierov CDCP používa dva druhy účtov cenných papierov. Ide o **účet majiteľa a klientský účet člena**. Osobitným druhom účtu je **držiteľský účet člena** - zahraničného centrálného depozitára.

Na účte majiteľa sú vedené najmä údaje o majiteľovi účtu a o cenných papieroch vedených na tomto účte. Majiteľ účtu je zároveň majiteľom cenných papierov evidovaných na tomto účte. Účty majiteľa otvárajú pre svojich klientov členovia centrálného depozitára. Centrálny depozitár otvára pre člena priamo vo svojej evidencii účet majiteľa, na ktorom sú vedené údaje o cenných papieroch, ktorých majiteľom je člen. Centrálny depozitár zriadi účet majiteľa vo svojej evidencii aj štátnemu orgánu konajúcemu v mene Slovenskej republiky alebo Fondu národného majetku SR na ich žiadosť a iným osobám len na žiadosť člena.

Na klientskom účte člena eviduje centrálny depozitár údaje o cenných papieroch majiteľov, ktorých eviduje člen. Člen nie je majiteľom cenných papierov vedených na jeho klientskom účte; majitelia týchto cenných papierov sú vedení v evidencii tohto člena.

Na držiteľskom účte zahraničného centrálného depozitára eviduje CDCP údaje o cenných papieroch, ktorých majiteľov eviduje zahraničný centrálny depozitár v evidencii zriadenej podľa právneho poriadku, podľa ktorého bol zahraničný centrálny depozitár zriadený.

ZÚČTOVANIE A VYROVNANIE OBCHODOV S CENNÝMI PAPIERMI

CDCP vykonáva zúčtovanie a vyrovnanie burzových a mimoburzových obchodov s cennými papiermi. Vyrovnanie obchodov je na princípe **DvP (dodanie proti zaplateniu)**, pričom systém zúčtovania a vyrovnania centrálného depozitára je založený na štandardných modeloch BIS Model 1 a BIS Model 2.

Pri zúčtovaní obchodov je možné použiť metódu gross alebo netting, pričom princíp nettingu je možné použiť pre zúčtovanie peňažných záväzkov a pohľadávok. Členovia centrálného depozitára si metódu zúčtovania môžu vybrať, preferovanou metódou je zúčtovanie typu gross. Štandardná dĺžka cyklu vyrovnania v prípade burzových obchodov je T+3. Dĺžka cyklu vyrovnania pre mimoburzové obchody nie je obmedzená.

Okrem DvP vyrovnania je možné aj dodanie cenných papierov bez finančného vyrovnania, ktoré sa vykonáva spravidla prevodom priamo v evidencii člena alebo CDCP. Centrálny depozitár vykonáva tiež zúčtovanie a vyrovnanie ponúk na prevzatie, ktoré organizuje BCPB.

VEDENIE REGISTRA ZÁLOŽNÝCH PRÁV K CENNÝM PAPIEROM

CDCP vedie osobitnú **evidenciu založených cenných papierov** - register záložných práv, do ktorej na základe príkazu oprávnenej osoby registruje vznik, zmenu a zánik zmluvného a zákonného záložného práva k zaknihovaným cenným papierom. V registri záložných práv sa registruje aj zmluvné a zákonné záložné právo k listinným cenným papierom. CDCP vydáva výpis z registra záložných práv na základe žiadosti. Údaje z registra záložných práv sú prístupné tiež na web stránke CDCP, tieto však nie je možné použiť na právne účely.

Zoznam publikácií vydávaných CDCP

Všeobecné

- o Výročná správa (SJ/AJ)
- o Prevádzkový poriadok CDCP (SJ/AJ)

V prípade záujmu o uvedené informácie kontaktujte: +421-2-59 39 51 25

General

- o Annual Report (Slovak/English)
- o Rules of Operation (Slovak, English)

If interested in any of the above publications, please call: +421-2-59 39 51 25

Kontaktné čísla

Centrála/Switchboard

tel.: +421-2-59 39 51 10 / 11

Sekretariát generálneho riaditeľa/Office of Director General

tel.: +421-2-52 96 87 51

fax: +421-2-52 96 87 55

Marketing a medzinárodné vzťahy/Marketing and International Relations

tel.: +421-2-59 39 51 25

fax: +421-2-52 96 87 55

dagmar.kopuncova@cdcp.sk info@cdcp.sk

<http://www.cdcp.sk>

ZOZNAM ČLENOV CDCP

List of CDCP members as of 31 December 2006

ČLEN Member	ADRESA Address	DÁTUM PRIJATIA Date of Admission
RM-S Market, o.c.p., a.s.	Zámocké schody 2/A, Bratislava	19. 1. 2004
Slovenská sporiteľňa, a.s.	Suché mýto 4, Bratislava	19. 1. 2004
Dexia banka Slovensko, a.s.	Hodžova 11, Žilina	27. 1. 2004
HVB Bank Slovakia, a.s.	Mostová ul. 6, Bratislava	17. 2. 2004
Všeobecná úverová banka, a.s.	Mlynské nivy 1, Bratislava	26. 2. 2004
Tatra banka, a.s.	Hodžovo námestie 3, Bratislava	11. 3. 2004
Československá obchodní banka, a.s. pobočka zahraničnej banky v SR	Michalská 18, Bratislava	15. 3. 2004
Unibanka, a.s.	Šancová 1/A, 813 33 Bratislava	18. 3. 2004
Poštová banka, a.s.	Prievozská 2/B, Bratislava	18. 3. 2004
OTP Banka Slovensko, a.s.	Štúrova 5, Bratislava	19. 3. 2004
ING Bank, N.V.	Jesenského 4 C, Bratislava	19. 3. 2004
Istrobanka, a.s.	Laurinská 1, Bratislava	22. 3. 2004
Národná banka Slovenska	Imricha Karvaša 1, Bratislava	22. 3. 2004
Sympatia Finance, o.c.p., a.s.	Trnavská 50, Bratislava	6. 4. 2004
Slávia Capital, o.c.p., a.s.	Heydukova 6, Bratislava	19. 4. 2004
Ľudová banka, a.s.	Vysoká 9, Bratislava	18. 5. 2004
J&T Securities (Slovakia), o.c.p., a.s.	Lamačská cesta 3, Bratislava	30. 6. 2004
SEVISBROKERS FINANCE, o.c.p., a.s.	Kuzmányho 8, Žilina	1. 7. 2004
V BROKERS, o.c.p., a.s.	Business Centrum Apollo Prievozská 2/A, Bratislava	21. 9. 2004
Citibank (Slovakia), a.s.	Mlynské nivy 43, Bratislava	22. 9. 2005
Krajowy Depozyt Papierów Wartościowych S.A. (Poland)	ul. Ksiazecca, nr 4, 00-498 Warszawa	20. 9. 2006



**VÝSLEDKY OBCHODOVANIA NA BCPB
ROČNÁ ŠTATISTIKA 2006**

**BSSE Trading Results
Annual Statistics 2006**

OBJEMY OBCHODOV NA BCPB ZA POSLEDNÝCH 12 ROKOV

BSSE Trading Volumes in last 12 Years

OBJEMY SPOLU / Total Volumes

ROK Year	KURZOTVORNÉ OBCHODY Electronic Order Book Trades			PRIAME OBCHODY Negotiated Trades			SPOLU Total			
	OBJEM V SK Volume in SKK	POČET CP Volume in Pcs.	POČ. OB. No. of Tr.	OBJEM V SK Volume in SKK	POČET CP Volume in Pcs.	POČ. OB. No. of Tr.	OBJEM V SK Volume in SKK	OBJEM V EUR Volume in EUR	POČET CP Volume in Pcs.	POČ. OB. No. of Tr.
1995	470 799 213	839 307	10 182	39 597 936 196	44 319 363	18 573	40 068 735 409	1 047 119 826	45 158 670	29 534
1996	15 824 168 711	12 810 809	33 857	98 292 194 663	118 424 574	147 053	114 116 363 374	2 958 232 539	131 235 383	180 910
1997	5 922 935 507	5 709 482	14 985	158 140 924 481	134 510 913	142 812	164 063 859 988	4 308 475 875	140 220 395	157 797
1998	22 613 220 797	4 828 064	4 344	276 467 690 054	79 779 326	55 526	299 080 910 851	7 492 971 642	84 607 390	59 870
1999	27 706 706 698	4 493 673	2 110	160 734 584 436	48 936 267	18 549	188 441 291 134	4 269 489 180	53 429 940	20 659
2000	27 982 962 841	2 129 318	6 451	227 526 617 703	56 295 638	12 297	255 509 580 544	5 984 841 953	58 424 956	18 748
2001	25 665 392 772	8 770 703	11 628	367 815 590 425	61 741 864	8 541	393 480 983 197	9 065 935 013	70 512 567	20 169
2002	54 543 830 724	2 009 285	6 868	588 683 788 253	77 487 645	9 396	643 227 618 977	15 163 798 893	79 496 930	16 264
2003	120 881 305 868	6 321 633	52 896	975 847 390 581	32 957 342	9 994	1 096 728 696 449	26 423 887 062	39 278 975	62 890
2004	22 564 259 978	6 853 556	8 439	409 687 938 836	15 523 944	9 205	432 252 198 814	10 825 838 139	22 377 500	17 644
2005	8 220 211 808	576 332	6 574	993 656 216 214	19 370 453	4 240	1 001 876 428 022	25 806 534 377	19 946 785	10 814
2006	6 902 138 574	3 052 025	20 947	985 153 675 178	8 563 479	3 575	992 055 813 752	26 832 376 281	11 615 504	24 522

AKCIE / Shares

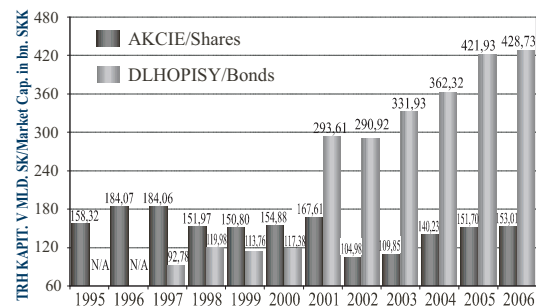
ROK Year	KURZOTVORNÉ OBCHODY Electronic Order Book Trades			PRIAME OBCHODY Negotiated Trades			SPOLU Total			
	OBJEM V SK Volume in SKK	POČET CP Volume in Pcs.	POČ. OB. No. of Tr.	OBJEM V SK Volume in SKK	POČET CP Volume in Pcs.	POČ. OB. No. of Tr.	OBJEM V SK Volume in SKK	OBJEM V EUR Volume in EUR	POČET CP Volume in Pcs.	POČ. OB. No. of Tr.
1995	395 126 536	827 738	10 803	24 335 313 118	42 795 711	18 037	24 730 439 654	645 712 682	43 623 449	28 840
1996	7 386 544 097	12 275 410	33 450	75 743 500 070	116 327 409	146 319	83 130 044 167	2 156 927 921	128 602 819	179 769
1997	2 298 342 563	5 543 411	14 688	80 373 220 434	131 017 902	141 359	82 671 562 997	2 173 590 497	136 561 313	156 041
1998	1 948 150 344	4 293 689	3 756	35 319 311 717	70 125 859	53 277	37 267 462 061	933 418 736	74 419 548	57 033
1999	1 756 886 628	3 874 662	1 730	18 476 692 427	45 217 663	17 017	20 233 579 055	460 315 434	49 092 325	18 747
2000	1 868 220 906	1 988 290	3 995	23 225 792 696	52 787 204	8 775	25 094 013 602	585 539 296	54 775 494	12 770
2001	2 369 974 365	8 633 820	11 218	43 395 966 438	60 871 505	7 202	45 765 940 803	1 056 384 749	69 505 325	18 420
2002	1 052 889 349	1 708 635	6 176	33 858 355 170	76 221 895	7 698	34 911 244 519	819 984 403	77 930 530	13 874
2003	1 615 071 206	5 539 370	52 097	22 749 573 851	29 927 854	7 626	24 364 645 057	588 276 837	35 467 224	59 723
2004	8 518 044 781	6 723 053	7 791	12 872 353 813	13 330 654	7 217	21 390 398 594	529 245 913	20 053 707	15 008
2005	430 208 392	497 089	6 341	1 700 551 031	13 741 980	1 562	2 130 759 423	55 331 620	14 239 069	7 903
2006	1 238 287 116	2 986 868	20 594	1 362 194 154	3 494 180	1 451	2 600 481 270	70 211 010	6 481 048	22 045

DLHOPISY / Bonds

ROK Year	KURZOTVORNÉ OBCHODY Electronic Order Book Trades			PRIAME OBCHODY Negotiated Trades			SPOLU Total			
	OBJEM V SK Volume in SKK	POČET CP Volume in Pcs.	POČ. OB. No. of Tr.	OBJEM V SK Volume in SKK	POČET CP Volume in Pcs.	POČ. OB. No. of Tr.	OBJEM V SK Volume in SKK	OBJEM V EUR Volume in EUR	POČET CP Volume in Pcs.	POČ. OB. No. of Tr.
1995	75 672 677	11 569	158	15 262 623 078	1 523 652	536	15 338 295 755	401 407 144	1 535 221	694
1996	8 437 624 614	535 399	407	22 548 694 593	2 097 165	734	30 986 319 207	801 304 618	2 632 564	1 141
1997	3 624 592 944	166 071	297	77 767 704 047	3 493 011	1 453	81 392 296 991	2 134 885 378	3 659 082	1 750
1998	20 665 070 453	534 375	588	241 148 378 337	9 653 467	2 249	261 813 448 790	6 559 552 906	10 187 842	2 837
1999	25 949 820 070	619 011	380	142 257 892 009	3 718 604	1 532	168 207 712 079	3 809 173 745	4 337 615	1 912
2000	25 611 055 479	97 052	443	179 834 225 393	1 536 950	2 645	205 445 280 872	5 399 302 657	1 634 002	3 088
2001	23 295 418 407	136 883	410	324 419 623 987	870 359	1 339	347 715 042 394	8 009 550 264	1 007 242	1 749
2002	53 490 941 375	300 650	692	554 825 433 083	1 265 750	1 698	608 316 374 458	14 343 814 490	1 566 400	2 390
2003	119 266 234 662	782 263	799	953 097 816 730	3 029 488	2 368	1 072 364 051 392	25 835 610 225	3 811 751	3 167
2004	14 046 215 197	130 503	648	396 815 585 023	2 193 290	1 988	410 861 800 220	10 296 592 225	2 323 793	2 636
2005	7 790 003 416	79 243	233	991 955 665 183	5 628 473	2 678	999 745 668 599	25 751 202 758	5 707 716	2 911
2006	5 663 851 458	65 157	353	983 791 481 024	5 069 299	2 124	989 455 332 482	26 762 165 271	5 134 456	2 477

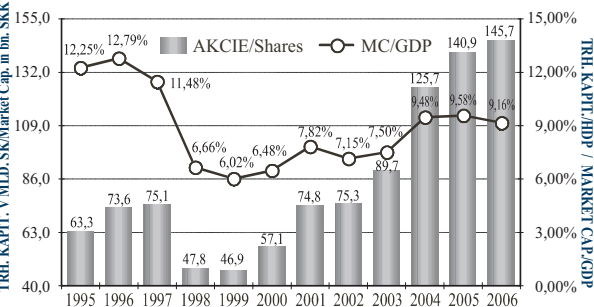
TRHOVÁ KAPITALIZÁCIA AKCIÍ A DLHOPIISOV

Market Capitalization of Shares and Bonds



REÁLNA TRH. KAPITALIZÁCIA AKCIÍ* A PODIEL NA HDP

Real Market Capitalization of Shares* and share on GDP



* LEN AKCIE, KTORÉ SA ASPOŇ RAZ ZOBCHODOVALI V KURZOTVORNÝCH OBCHODOCH, NEZAHŔŇA NOMINÁLNU HODNOTU OSTATNÝCH AKCIÍ, INVESTIČNÉ A PODIELOVÉ LISTY

* only Shares, which were traded in Price Making Trades, excluding Nominal Value of other Shares, Investment Funds' Shares And Units

VÝPOČET PODIELU V ROKU 2005 BERIE DO ÚVAHY GDP ZA OBDOBIE 1Q2005-4Q2005/Share calculation in 2005 takes into account GDP value for the period 1Q2005-4Q2005

VÝPOČET PODIELU V ROKU 2006 BERIE DO ÚVAHY GDP ZA OBDOBIE 4Q2005-3Q2006/Share calculation in 2006 takes into account GDP value for the period 4Q2005-3Q2006

ZÁKLADNÉ ÚDAJE / Basic Data

	2006	2005	2004
POČET OBCHODNÝCH DNÍ Number of Trading Days	239	242	245
CELKOVÝ OBJEM OBCHODOV Total Trading Volume in SKK	992 055 813 752	1 001 876 428 022	432 252 198 815
PRÍEMERNÝ DENNÝ OBJEM OBCHODOV V SK Average Daily Trading Volume in SKK	4 150 861 145	4 139 985 240	1 764 294 689

AKCIE A PODIELOVÉ LISTY / Shares and Units

CELKOVÝ OBJEM OBCHODOV V SK Total Trading Volume in SKK	2 600 481 270	2 130 759 423	21 390 398 594
PRÍEMERNÝ DENNÝ OBJEM OBCHODOV V SK Average Daily Trading Volume in SKK	10 880 675	8 804 791	87 307 749
POČET EMISÍÍ Number of Issues	256	306	389
TRH KÓTOVANÝCH CP Market of Listed Securities	10	13	14
TRH NEKÓTOVANÝCH CP Market of Non Listed Securities	246	293	375

DLHOPISY / Bonds

CELKOVÝ OBJEM OBCHODOV V SK Total Trading Volume in SKK	989 455 332 482	999 745 668 599	410 861 800 221
PRÍEMERNÝ DENNÝ OBJEM OBCHODOV V SK Average Daily Trading Volume in SKK	4 139 980 471	4 131 180 449	1 676 986 940
POČET EMISÍÍ Number of Issues	102	75	65
TRH KÓTOVANÝCH CP Market of Listed Securities	95	68	60
TRH NEKÓTOVANÝCH CP Market of Non Listed Securities	7	7	5

EMITOVANÝ KAPITÁL V SK / New Capital Raised by Equity and Bond Issues in SKK

AKCIE - PRVOTNÉ EMISIE Equities - Primary Issues	0	0	2 242 268 000
AKCIE - NAVYŠOVANÉ ZÁKLADNÉ IMANIE Equities - Raised Share Capital	0	278 059 004	1 717 874 652
AKCIE SPOLU Equities Total	0	278 059 004	3 960 142 652
DLHOPISY CDCP/SK* Bonds CDCP/SKK*	54 905 768 000	82 943 630 000	109 689 000 000
EUROBONDY Eurobonds	0	0	0
DLHOPISY SPOLU Bonds Total	54 905 768 000	82 943 630 000	109 689 000 000

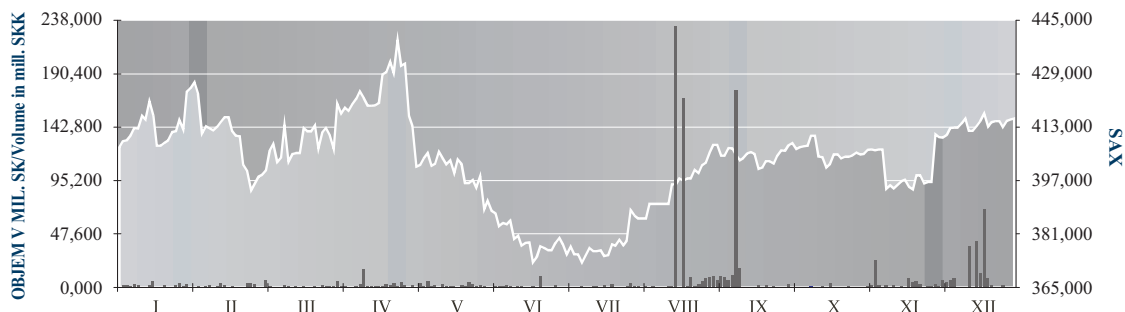
* CDCP/SKK ... CP VEDENÉ V EVIDENCIÍ CDCP SR A OBCHODOVANÉ V SK/Securities registered in Central Securities Depository of the Slovak Republic and Traded in SKK

PODIELY NA CELKOVOM OBJEME OBCHODOV BCPB V ROKU 2006

Shares on Total Trading Volume of BSSE in 2006	PREDAJ/Sale	KÚPA/Buy	OBRAT/Turnover
ZAHRANIČNÍ INVESTORI Foreign Investors	45,65%	53,64%	49,64%
FYZICKÉ OSOBY Individuals	0,07%	0,10%	0,08%

OBJEM KURZOTVORNÝCH OBCHODOV S AKCIAMI A VÝVOJ INDEXU SAX

Volume of Electronic Order Book Transactions of Shares and SAX Index Development



CELKOVÝ OBJEM OBCHODOV - 2006 / Total Trading Volume - 2006

	KURZOTVORNÉ OBCHODY Electronic Order Book Trades			PRIAME OBCHODY Negotiated Trades			SPOLU Total			
	OBJEM V SK Volume in SKK	POČET CP Volume in Pcs.	POČ. OB. No. of Tr.	OBJEM V SK Volume in SKK	POČET CP Volume in Pcs.	POČ. OB. No. of Tr.	OBJEM V SK Volume in SKK	OBJEM V EUR Volume in EUR	POČET CP Volume in Pcs.	POČ. OB. No. of Tr.
01.2006	186 113 967	21 861	415	12 336 696 632	85 349	175	12 522 810 599	335 219 921	107 210	590
02.2006	496 448 327	23 578	408	27 352 828 202	222 559	262	27 849 276 529	747 230 387	246 137	670
03.2006	804 747 051	27 310	591	29 878 384 074	238 269	398	30 683 131 125	814 827 149	265 579	989
04.2006	809 931 816	39 224	425	41 786 085 054	299 145	293	42 596 016 870	1 139 814 746	338 369	718
05.2006	729 730 050	50 742	488	128 198 634 707	1 874 580	445	128 928 364 757	3 420 031 958	1 925 322	933
06.2006	245 837 376	26 669	409	70 527 976 396	377 646	351	70 773 813 772	1 846 819 419	404 315	760
07.2006	766 626 594	52 026	384	109 988 070 535	2 410 402	359	110 754 697 129	2 909 085 342	2 462 428	743
08.2006	1 554 695 603	1 545 288	6 641	135 317 355 057	735 221	281	136 872 050 660	3 625 557 604	2 280 509	6 922
09.2006	657 612 086	695 674	5 999	113 217 595 035	633 975	211	113 875 207 121	3 046 094 776	1 329 649	6 210
10.2006	312 420 591	96 886	420	98 261 324 896	440 611	228	98 573 745 487	2 707 177 455	537 497	648
11.2006	141 948 042	301 055	3 148	111 535 462 071	625 083	248	111 677 410 113	3 147 083 642	926 138	3 396
12.2006	196 027 071	171 712	1 619	106 753 262 519	620 639	324	106 949 289 590	3 093 433 882	792 351	1 943
SUM	6 902 138 574	3 052 025	20 947	985 153 675 178	8 563 479	3 575	992 055 813 752	26 832 376 281	11 615 504	24 522

KÓTOVANÉ AKCIE / Listed Shares

	KURZOTVORNÉ OBCHODY Electronic Order Book Trades			PRIAME OBCHODY Negotiated Trades			SPOLU Total			
	OBJEM V SK Volume in SKK	POČET CP Volume in Pcs.	POČ. OB. No. of Tr.	OBJEM V SK Volume in SKK	POČET CP Volume in Pcs.	POČ. OB. No. of Tr.	OBJEM V SK Volume in SKK	OBJEM V EUR Volume in EUR	POČET CP Volume in Pcs.	POČ. OB. No. of Tr.
01.2006	9 478 596	7 586	162	21 826 477	6 504	25	31 305 073	837 998	14 090	187
02.2006	16 389 406	10 195	154	34 000 186	10 420	71	50 389 592	1 352 015	20 615	225
03.2006	12 721 055	10 741	238	8 705 123	4 136	90	21 426 178	568 998	14 877	328
04.2006	9 785 106	5 711	152	6 273 540	6 161	94	16 058 646	429 709	11 872	246
05.2006	12 252 796	21 938	143	12 688 342	10 968	185	24 941 138	661 604	32 906	328
06.2006	9 512 854	6 408	154	8 529 310	33 013	145	18 042 164	470 804	39 421	299
07.2006	8 134 045	24 386	109	136 254 583	1 807 780	85	144 388 628	3 792 515	1 832 166	194
08.2006	472 097 927	1 522 593	6 388	100 093 453	64 490	35	572 191 380	15 156 585	1 587 083	6 423
09.2006	215 712 468	686 390	5 845	401 616 129	24 612	27	617 328 597	16 513 177	711 002	5 872
10.2006	32 677 206	73 979	208	1 915 711	9 440	60	34 592 917	950 042	83 419	268
11.2006	25 535 545	254 323	2 672	10 468 436	30 782	26	36 003 981	1 014 597	285 105	2 698
12.2006	6 176 650	2 239	89	58 597 983	14 868	21	64 774 633	1 873 561	17 107	110
SUM	830 473 654	2 626 489	16 314	800 969 273	2 023 174	864	1 631 442 927	43 621 603	4 649 663	17 178

KÓTOVANÉ DLHOPISY / Listed Bonds

	KURZOTVORNÉ OBCHODY Electronic Order Book Trades			PRIAME OBCHODY Negotiated Trades			SPOLU Total			
	OBJEM V SK Volume in SKK	POČET CP Volume in Pcs.	POČ. OB. No. of Tr.	OBJEM V SK Volume in SKK	POČET CP Volume in Pcs.	POČ. OB. No. of Tr.	OBJEM V SK Volume in SKK	OBJEM V EUR Volume in EUR	POČET CP Volume in Pcs.	POČ. OB. No. of Tr.
01.2006	155 283 314	1 931	8	12 286 916 706	73 256	119	12 442 200 020	333 062 077	75 187	127
02.2006	464 994 621	4 763	15	27 227 338 087	209 025	157	27 692 332 708	743 019 391	213 788	172
03.2006	768 776 062	4 028	28	29 856 846 396	226 104	271	30 625 622 458	813 299 938	230 132	299
04.2006	761 714 939	7 302	18	41 771 542 266	283 824	169	42 533 257 205	1 138 135 378	291 126	187
05.2006	687 141 260	6 038	30	128 038 597 961	679 066	223	128 725 739 221	3 414 656 990	685 104	253
06.2006	212 847 764	2 058	21	70 439 436 676	273 814	183	70 652 284 440	1 843 648 151	275 872	204
07.2006	743 520 104	5 009	15	109 841 861 086	591 441	253	110 585 381 190	2 904 638 085	596 450	268
08.2006	1 070 946 334	8 547	16	135 209 981 620	665 081	170	136 280 927 954	3 609 899 554	673 628	186
09.2006	433 716 641	4 023	13	112 812 614 424	607 738	150	113 246 331 065	3 029 272 712	611 761	163
10.2006	267 624 265	11 573	26	98 258 183 132	429 510	119	98 525 807 397	2 705 860 908	441 083	145
11.2006	75 611 992	699	24	111 492 628 209	550 098	144	111 568 240 201	3 144 007 220	550 797	168
12.2006	13 182 760	80	14	106 554 787 828	479 176	139	106 567 970 588	3 082 404 494	479 256	153
SUM	5 655 360 056	56 051	228	983 790 734 391	5 068 133	2 097	989 446 094 447	26 761 904 899	5 124 184	2 325

NEKÓTOVANÉ AKCIE / Non Listed Shares

	KURZOTVORNÉ OBCHODY Electronic Order Book Trades			PRIAME OBCHODY Negotiated Trades			SPOLU Total			
	OBJEM V SK Volume in SKK	POČET CP Volume in Pcs.	POČ. OB. No. of Tr.	OBJEM V SK Volume in SKK	POČET CP Volume in Pcs.	POČ. OB. No. of Tr.	OBJEM V SK Volume in SKK	OBJEM V EUR Volume in EUR	POČET CP Volume in Pcs.	POČ. OB. No. of Tr.
01.2006	21 352 057	12 344	245	27 953 449	5 589	31	49 305 506	1 319 847	17 933	276
02.2006	15 064 300	8 620	239	91 489 929	3 114	34	106 554 229	2 858 981	11 734	273
03.2006	23 238 132	12 521	324	12 832 555	8 029	37	36 070 687	957 900	20 550	361
04.2006	38 431 771	26 211	255	8 269 248	9 160	30	46 701 019	1 249 659	35 371	285
05.2006	30 293 089	22 716	314	147 348 404	1 184 546	37	177 641 493	4 712 226	1 207 262	351
06.2006	22 468 675	17 098	221	80 010 410	70 819	23	102 479 085	2 674 158	87 917	244
07.2006	14 462 843	22 108	248	9 954 866	11 181	21	24 417 709	641 356	33 289	269
08.2006	11 527 858	14 022	233	7 279 984	5 650	76	18 807 842	498 195	19 672	309
09.2006	7 763 679	4 798	136	3 364 482	1 625	34	11 128 161	297 672	6 423	170
10.2006	11 691 673	10 867	175	1 226 053	1 661	49	12 917 726	354 766	12 528	224
11.2006	39 918 053	45 082	439	32 365 426	44 203	78	72 283 479	2 036 958	89 285	517
12.2006	171 601 332	163 992	1 451	139 130 075	125 429	137	310 731 407	8 987 690	289 421	1 588
SUM	407 813 462	360 379	4 280	561 224 881	1 471 006	587	969 038 343	26 589 407	1 831 385	4 867

NEKÓTOVANÉ DLHOPISY / Non Listed Bonds

	KURZOTVORNÉ OBCHODY Electronic Order Book Trades			PRIAME OBCHODY Negotiated Trades			SPOLU Total			
	OBJEM V SK Volume in SKK	POČET CP Volume in Pcs.	POČ. OB. No. of Tr.	OBJEM V SK Volume in SKK	POČET CP Volume in Pcs.	POČ. OB. No. of Tr.	OBJEM V SK Volume in SKK	OBJEM V EUR Volume in EUR	POČET CP Volume in Pcs.	POČ. OB. No. of Tr.
01.2006	0	0	0	0	0	0	0	0	0	0
02.2006	0	0	0	0	0	0	0	0	0	0
03.2006	11 802	20	1	0	0	0	11 802	313	20	1
04.2006	0	0	0	0	0	0	0	0	0	0
05.2006	42 905	50	1	0	0	0	42 905	1 138	50	1
06.2006	1 008 083	1 105	13	0	0	0	1 008 083	26 306	1 105	13
07.2006	509 602	523	12	0	0	0	509 602	13 385	523	12
08.2006	123 484	126	4	0	0	0	123 484	3 271	126	4
09.2006	419 298	463	5	0	0	0	419 298	11 216	463	5
10.2006	427 447	467	11	0	0	0	427 447	11 739	467	11
11.2006	882 452	951	13	0	0	0	882 452	24 868	951	13
12.2006	5 066 329	5 401	65	746 633	1 166	27	5 812 962	168 136	6 567	92
SUM	8 491 402	9 106	125	746 633	1 166	27	9 238 035	260 372	10 272	152

POČET CP - POČET PŘEVEDENÝCH KUSOV CP
POČ. OB. - POČET OBCHODOV

VOLUME IN PCS. - VOLUME IN PIECES OF SECURITIES
NO. OF TR. - NUMBER OF TRANSACTIONS

PREPOČET NA EUR BERIE DO ÚVAHY HODNOTU EUR NA KONCI MESIACA/Values in EUR are calculated with an Exchange Rate at the End of Month

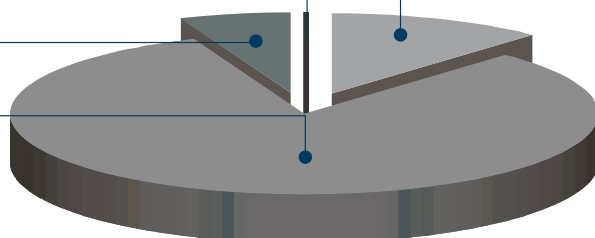
ŠTRUKTÚRA OBJEMU OBCHODOV - KURZOTVORNÉ OBCHODY Trading Volume Structure - Electronic Order Book Trades

12,00% KÓTOVANÉ AKCIE
Listed Shares

0,12% NEKÓTOVANÉ DLHOPISY
Non Listed Bonds

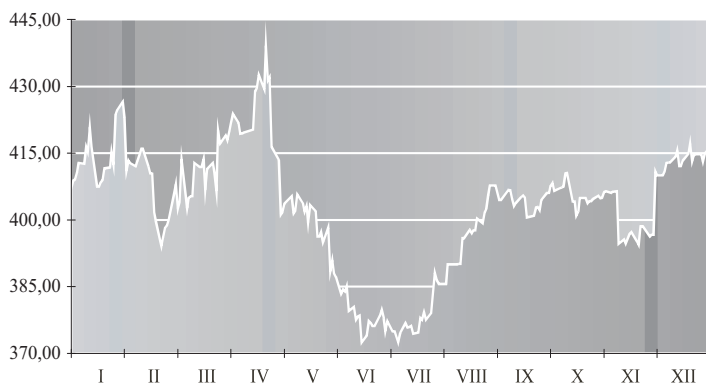
5,91% NEKÓTOVANÉ AKCIE
Non Listed Shares

81,94% KÓTOVANÉ DLHOPISY
Listed Bonds



VÝVOJ INDEXU SAX V ROKU 2006

SAX Index Development in 2006



BÁZA K 31.12.2006 Basket as of December 31, 2006	
Biotika	4,2%
OTP	24,9%
SES Tlmače	8,1%
Slovnaft	32,0%
VÚB	30,8%

HODNOTY Values	SAX	DÁTUM Date
OTVÁRACIA HODNOTA/Opening Value	407,05	09.01.2006
ZÁVEREČNÁ HODNOTA/Closing Value	415,61	22.12.2006
ROČNÉ/Annual MAX	439,15	25.04.2006
ROČNÉ/Annual MIN	372,43	16.06.2006

HODNOTY INDEXU SAX - 2006

SAX Index Values

DÁTUM Date	I. Jan	II. Feb	III. Mar	IV. Apr	V. May	VI. Jun	VII. Jul	VIII. Aug	IX. Sep	X. Oct	XI. Nov	XII. Dec
1		412,38	398,23			388,04		385,63				412,89
2		423,67	398,78		413,45	387,15		390,00		407,06	406,38	
3		424,68	400,04	418,91	401,22		374,95	390,00		407,25	394,55	
4				417,89	401,77		374,95	390,00	406,72	407,42		414,14
5				419,93	403,67	383,36			406,63	410,46		415,59
6		426,49	406,06	421,63		384,35	372,47		404,72	410,50	395,60	411,98
7		423,01	408,03	423,82		383,92	374,54	390,00	403,10		394,70	411,98
8		411,12	402,50			385,00		390,07	403,74		395,82	413,38
9	407,05	413,31	403,96		405,29	379,51		390,07		404,13	396,87	
10	408,81	412,76	413,65	421,73	401,48		376,81	395,88		404,10	397,24	
11	409,05			419,36	402,02		375,84	395,88	405,16	400,89		414,79
12	410,61			419,44	405,66	380,44	375,87		405,49	401,83		417,12
13	412,74	412,07	402,72	419,60		377,57	376,20		405,00	404,93	395,15	413,12
14		413,21	404,93			378,30	374,36	397,71	400,50		394,42	414,53
15		414,52	405,30		403,70	378,46		396,95			398,60	414,76
16	412,57	415,97	405,30		401,89	372,43		397,68		404,93	398,60	
17	416,46	415,97	412,75		403,15		374,68	397,68		403,70		
18	415,34			420,22	399,32		377,92	400,27	400,94	404,18		414,76
19	420,85			428,86	403,31	374,05	377,58		402,79	404,22		413,05
20	416,44	411,90	411,84	429,47		377,32	379,22		402,85	404,64	396,22	414,96
21		410,47	411,84	432,59		376,78	377,61	399,25	402,17		396,59	415,37
22		410,31	413,63		401,99	376,13		401,66	404,44		396,59	415,61
23	407,45	401,68	406,69		396,24	376,13		402,42		405,42	410,80	
24	407,45	399,79	411,48	429,29	396,24		379,07	405,54		404,87	410,01	
25	408,43			439,15	397,29			407,69	406,05	404,96		
26	409,04			431,33	394,92	378,39	388,13		406,01	406,28		
27	411,53	394,10	412,80	432,05		379,77	386,48		407,65	406,42	409,94	
28		396,04	410,53	416,46		377,94	385,63	407,69	408,31		410,76	
29			406,54		398,28	374,95			406,50		412,82	
30	411,74		420,14		388,40	377,21		404,45		406,04	412,89	
31	415,26		417,17		390,96		385,63	404,45		406,37		
MIN/Low	407,05	394,10	398,23	416,46	388,40	372,43	372,47	385,63	400,50	400,89	394,42	411,98
MAX/High	420,85	426,49	420,14	439,15	413,45	388,04	388,13	407,69	408,31	410,50	412,89	417,12
PRIEMER/Average	411,81	412,17	408,04	424,54	400,49	379,42	378,31	397,32	404,67	405,48	401,23	414,25

HODNOTY INDEXOV SDXGroup (SKUPINA SLOVENSKÝCH DLHOPISOVÝCH INDEXOV) K 31.12.2006

Values of SDXGroup Indices (Slovak Bond Indices Group) as of December 31, 2006

Dátum	Kód indexu	Sektor	Subsektor	Názov indexu/subindexu	Cenový	Vývojový	Výnos do splatnosti	Kupónový výnos	Durácia	Zostatková splatnosť	Mod. durácia	Konvexita	Počet emisií
Date	Index code	Sector	Sub-sector	Index/sub-index name	Price	Performance	YTM	Coupon yield	Duration	Residual maturity	Mod. duration	Convexity	Number of issues
31.12.2005	100	Verejný	štátny	SDXG Celkový/Overall	107,6178%	117,0615%	3,655%	4,323%	4,3647	5,0793	4,2108	33,2225	16
31.12.2006	100	Verejný	štátny	SDXG Celkový/Overall	104,2414%	118,8751%	4,178%	4,818%	5,0638	6,1342	4,8607	42,3778	13
Zmena za rok/Annual change					-3,137%	1,549%	14,308%	11,473%	16,017%	20,768%	15,435%	27,558%	-
31.12.2005	101	Verejný	štátny	SDXG (<=5)	104,8402%	112,7344%	3,522%	3,893%	2,2469	2,3831	2,1705	8,3150	8
31.12.2006	101	Verejný	štátny	SDXG (<=5)	101,8583%	115,1971%	4,232%	5,275%	2,2290	2,3911	2,1385	7,3981	5
Zmena za rok/Annual change					-2,844%	2,185%	20,166%	35,511%	-0,797%	0,334%	-1,473%	-11,026%	-
31.12.2005	102	Verejný	štátny	SDXG (> 5)	110,3828%	121,5282%	3,710%	4,942%	7,2096	8,9661	6,9517	66,6829	8
31.12.2006	102	Verejný	štátny	SDXG (> 5)	106,6204%	122,7461%	4,166%	4,497%	7,0520	8,7712	6,7700	66,9121	8
Zmena za rok/Annual change					-3,409%	1,002%	12,266%	-9,014%	-2,186%	-2,175%	-2,613%	0,344%	-
31.12.2005	200	Súkromný	súkromný	SDXG Celkový/Overall	102,5820%	115,5970%	3,661%	5,914%	3,0735	3,5350	2,9665	16,8386	9
31.12.2006	200	Súkromný	súkromný	SDXG Celkový/Overall	99,0048%	117,6638%	4,827%	5,182%	3,4448	3,9135	3,2862	18,6921	5
Zmena za rok/Annual change					-3,487%	1,788%	31,859%	-12,368%	12,079%	10,708%	10,778%	11,007%	-
31.12.2005	201	Súkromný	súkromný	SDXG (<=5)	100,9302%	114,4221%	3,418%	6,239%	1,7925	2,0160	1,7354	5,1706	7
31.12.2006	201	Súkromný	súkromný	SDXG (<=5)	98,1051%	117,6244%	5,264%	5,244%	1,5877	1,7144	1,5083	3,8560	3
Zmena za rok/Annual change					-2,799%	2,799%	54,010%	-15,949%	-11,425%	-14,961%	-13,086%	-25,425%	-
31.12.2005	202	Súkromný	súkromný	SDXG (> 5)	109,1190%	118,6407%	3,828%	5,117%	6,0769	7,2565	5,8529	44,1945	2
31.12.2006	202	Súkromný	súkromný	SDXG (> 5)	103,1004%	117,5840%	4,695%	5,117%	5,3288	6,2593	5,0900	33,7440	2
Zmena za rok/Annual change					-5,516%	-0,891%	22,633%	0,000%	-12,310%	-13,743%	-13,033%	-23,647%	-
31.12.2005	210	Súkromný	podnikový	SDXG Celkový/Overall	101,8800%	116,2210%	3,790%	6,110%	1,7047	2,1636	1,6492	4,7848	4
31.12.2006	210	Súkromný	podnikový	SDXG Celkový/Overall	97,2695%	118,0526%	5,431%	6,318%	1,3750	1,6319	1,3042	3,1955	2
Zmena za rok/Annual change					-4,525%	1,576%	43,298%	3,399%	-19,339%	-24,573%	-20,920%	-33,215%	-
31.12.2005	211	Súkromný	podnikový	SDXG (<=5)	101,8800%	116,2210%	3,790%	6,110%	1,7047	2,1636	1,6492	4,7848	4
31.12.2006	211	Súkromný	podnikový	SDXG (<=5)	97,2695%	118,0526%	5,431%	6,318%	1,3750	1,6319	1,3042	3,1955	2
Zmena za rok/Annual change					-4,525%	1,576%	43,298%	3,399%	-19,339%	-24,573%	-20,920%	-33,215%	-
31.12.2005	220	Súkromný	HZL	SDXG Celkový/Overall	102,8780%	115,3864%	3,642%	5,856%	3,4614	3,9378	3,3398	20,2544	5
31.12.2006	220	Súkromný	HZL	SDXG Celkový/Overall	99,3544%	117,2573%	4,776%	4,910%	3,9392	4,4611	3,7597	22,3940	3
Zmena za rok/Annual change					-3,425%	1,621%	31,133%	-16,157%	13,803%	13,288%	12,573%	10,564%	-
31.12.2005	221	Súkromný	HZL	SDXG (<=5)	100,7281%	113,8044%	3,259%	6,300%	1,8329	1,9467	1,7751	5,3479	3
31.12.2006	221	Súkromný	HZL	SDXG (<=5)	98,7292%	117,5330%	5,181%	4,600%	1,7197	1,7639	1,6350	4,2657	1
Zmena za rok/Annual change					-1,984%	3,276%	58,983%	-26,984%	-6,176%	-9,389%	-7,892%	-20,236%	-
31.12.2005	222	Súkromný	HZL	SDXG (> 5)	109,1190%	118,6407%	3,828%	5,117%	6,0769	7,2565	5,8529	44,1945	2
31.12.2006	222	Súkromný	HZL	SDXG (> 5)	103,1004%	117,5840%	4,695%	5,117%	5,3288	6,2593	5,0900	33,7440	2
Zmena za rok/Annual change					-5,516%	-0,891%	22,633%	0,000%	-12,310%	-13,743%	-13,033%	-23,647%	-

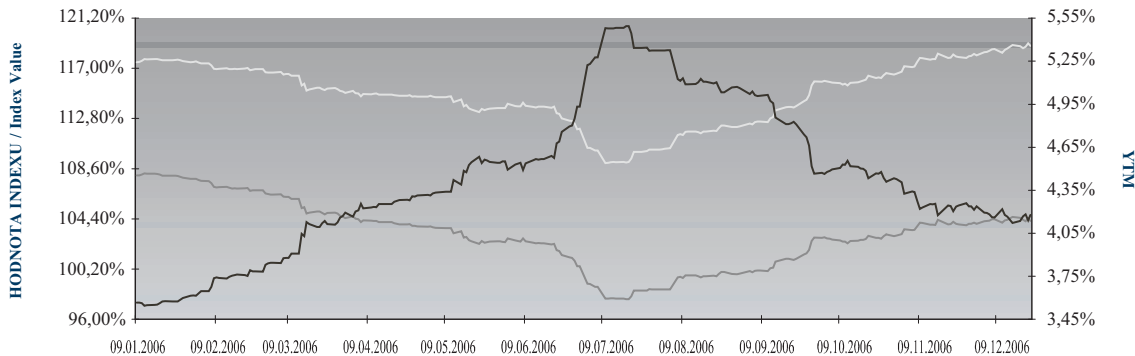
BÁZA INDEXOV SDXGroup (SKUPINA SLOVENSKÝCH DLHOPISOVÝCH INDEXOV) K 31.12.2006

Slovak Base of SDXGroup Indices (Slovak Bond Indices Group) as of December 31, 2006

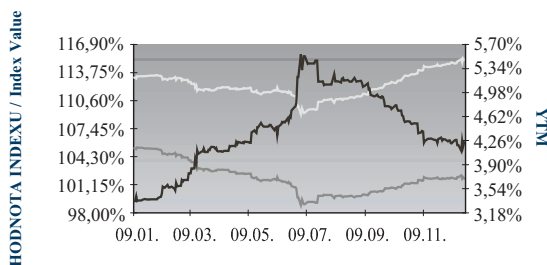
Názov emisie	Sektor	Subsektor	Subindex	Veľkosť emisie v mil. Sk	Kupónový výnos	AUV	Zostatková splatnosť	Kurz	Dátum kurzu	Výnos do splatnosti	Durácia	Váha			
												subindex subsektor	index subsektor	subindex sektor	index sektor
Name of issue	Sector	Sub-sector	Sub-index	Volume of issue in SKK	Coupon yield	Accrued interest rate	Residual maturity	Price	Date of price	YTM	Duration	sub-index sub-sector	index sub-sector	sub-index sector	index sector
Štátny dlhopis 133	Verejný	štátny	SDXG (<=5)	7 120,00	8,500%	3,3764%	3,6028	114,1810%	22.12.2006	4,1671%	3,1907	8,981%	3,712%	8,981%	3,712%
Štátny dlhopis 163	Verejný	štátny	SDXG (<=5)	2 160,00	8,300%	2,5592%	4,6917	117,3050%	22.12.2006	4,1558%	4,0448	2,725%	1,126%	2,725%	1,126%
Štátny dlhopis 189	Verejný	štátny	SDXG (<=5)	15 000,00	4,900%	4,5597%	3,0694	102,0500%	22.12.2006	4,1723%	2,8017	18,920%	7,820%	18,920%	7,820%
Štátny dlhopis 191	Verejný	štátny	SDXG (<=5)	15 000,00	4,950%	4,1938%	1,1528	100,4500%	22.12.2006	4,5276%	1,1058	18,920%	7,820%	18,920%	7,820%
Štátny dlhopis 203	Verejný	štátny	SDXG (<=5)	40 000,00	4,800%	3,5467%	2,2611	101,1800%	22.12.2006	4,2327%	2,1269	50,454%	20,853%	50,454%	20,853%
Štátny dlhopis 174	Verejný	štátny	SDXG (> 5)	8 310,00	7,500%	6,1875%	5,1750	115,2840%	22.12.2006	4,1524%	4,3029	7,384%	4,332%	7,384%	4,332%
Štátny dlhopis 188	Verejný	štátny	SDXG (> 5)	15 000,00	5,000%	4,8333%	6,0333	104,5000%	22.12.2006	4,1412%	5,1354	13,329%	7,820%	13,329%	7,820%
Štátny dlhopis 192	Verejný	štátny	SDXG (> 5)	1 060,00	5,100%	4,0233%	6,2111	105,0300%	22.12.2006	4,1611%	5,2997	0,942%	0,553%	0,942%	0,553%
Štátny dlhopis 199	Verejný	štátny	SDXG (> 5)	6 784,00	4,750%	2,4806%	6,4778	103,4250%	22.12.2006	4,1323%	5,6127	6,028%	3,537%	6,028%	3,537%
Štátny dlhopis 202	Verejný	štátny	SDXG (> 5)	26 426,00	4,900%	4,4781%	7,0861	104,0460%	22.12.2006	4,2260%	5,9235	23,482%	13,777%	23,482%	13,777%
Štátny dlhopis 204	Verejný	štátny	SDXG (> 5)	32 073,70	5,300%	3,5039%	12,3389	110,9000%	22.12.2006	4,1508%	9,2473	28,501%	16,721%	28,501%	16,721%
Štátny dlhopis 205	Verejný	štátny	SDXG (> 5)	15 856,50	0,000%	0,0000%	5,3123	80,5000%	22.12.2006	4,1677%	5,3123	14,090%	8,267%	14,090%	8,267%
Štátny dlhopis 206	Verejný	štátny	SDXG (> 5)	7 025,00	4,500%	3,0205%	19,3288	104,5600%	22.12.2006	4,1508%	13,0811	6,243%	3,662%	6,243%	3,662%
B.O.F. 06	Súkromný	podnikový	SDXG (<=5)	250,00	6,300%	3,4825%	1,4472	100,9000%	21.12.2006	5,2530%	0,9201	41,667%	41,667%	15,625%	8,065%
I.D.C. Holding IV	Súkromný	podnikový	SDXG (<=5)	350,00	6,330%	1,4946%	1,7639	101,3700%	19.12.2006	5,5007%	1,7048	58,333%	58,333%	21,875%	11,290%
HZL SPO 04	Súkromný	HZL	SDXG (<=5)	1 000,00	4,600%	1,0861%	1,7639	99,0000%	19.12.2006	5,1814%	1,7197	100,000%	40,000%	62,500%	32,258%
HZL ISTROBANKA II	Súkromný	HZL	SDXG (> 5)	500,00	5,150%	3,8625%	6,2500	108,3460%	13.12.2004	3,9500%	5,3388	33,333%	20,000%	33,333%	16,129%
HZL VÚB VII.	Súkromný	HZL	SDXG (> 5)	1 000,00	5,100%	3,7542%	6,2639	100,0000%	11.05.2006	5,0983%	5,3234	66,667%	40,000%	66,667%	32,258%

VÝVOJ INDEXOV SDXGroup (SKUPINA SLOVENSKÝCH DLHOPISOVÝCH INDEXOV) V SEKTOROCH V ROKU 2006
 Development of SDXGroup Indices (Slovak Bond Indices Group) in Sectors in 2006

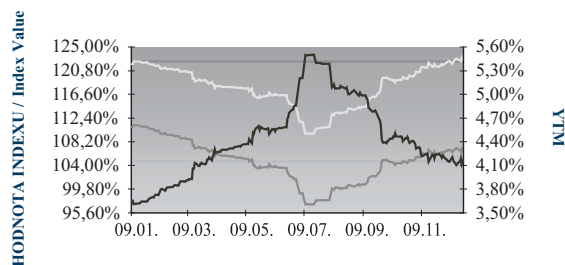
SDXG SEKTOR VEREJNÝ ŠTÁTNY
 SDXG Sector Public



SDXG(<=5) SEKTOR VEREJNÝ ŠTÁTNY
 SDXG(<=5) Sector Public

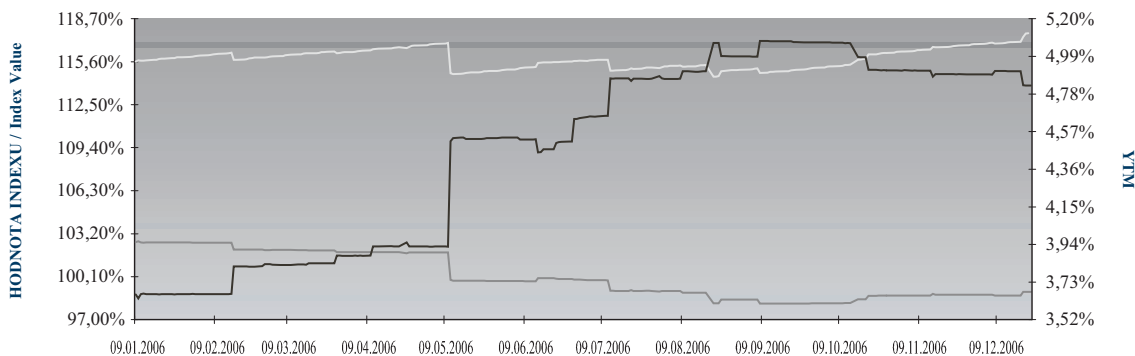


SDXG(>5) SEKTOR VEREJNÝ ŠTÁTNY
 SDXG(>5) Sector Public

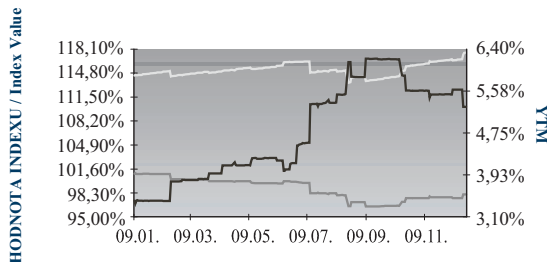


— výnos do splatnosti/YTM — SDXG cenový/price — SDXG vývojový/performance

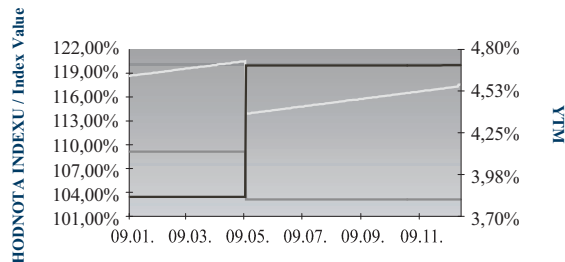
SDXG SEKTOR SÚKROMNÝ
 SDXG Sector Private



SDXG(<=5) SEKTOR SÚKROMNÝ
 SDXG(<=5) Sector Private



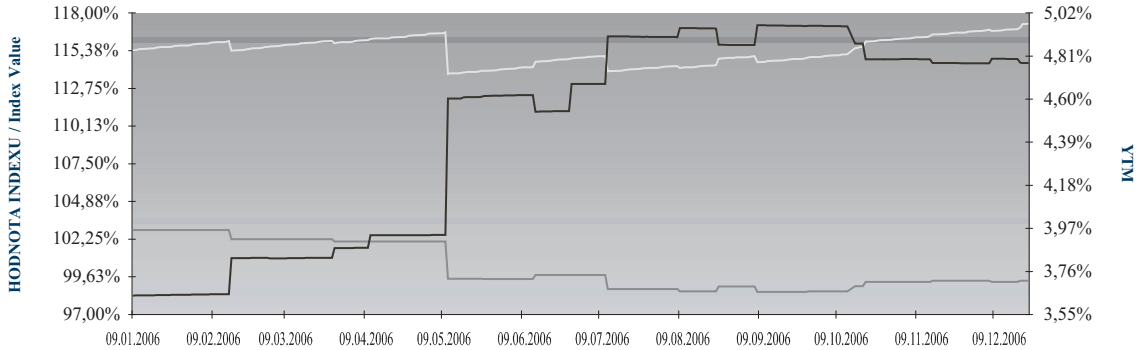
SDXG(>5) SEKTOR SÚKROMNÝ
 SDXG(>5) Sector Private



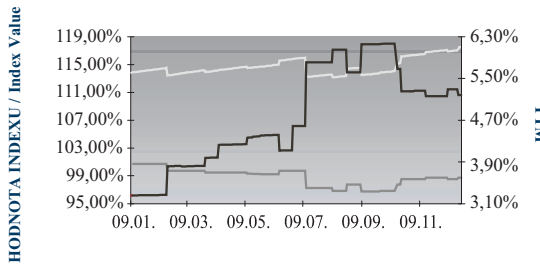
— výnos do splatnosti/YTM — SDXG cenový/price — SDXG vývojový/performance

VÝVOJ INDEXOV SDXGroup (SKUPINA SLOVENSKÝCH DLHOPISOVÝCH INDEXOV) V SUBSEKTOROCH V ROKU 2006
 Development of SDXGroup Indices (Slovak Bond Indices Group) in Subsectors in 2006

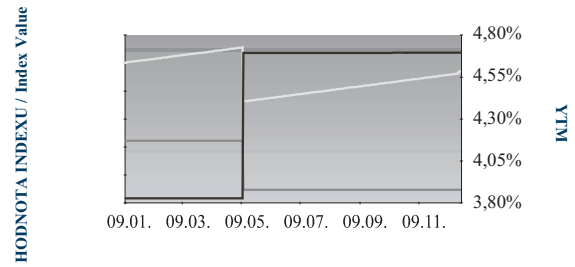
SDXG SEKTOR SÚKROMNÝ, SUBSEKTOR HZL
SDXG Sector Private, Subsector Mortgage Bonds



SDXG(<=5) SEKTOR SÚKROMNÝ, SUBSEKTOR HZL
SDXG(<=5) Sector Private, Subsector Mortgage Bonds

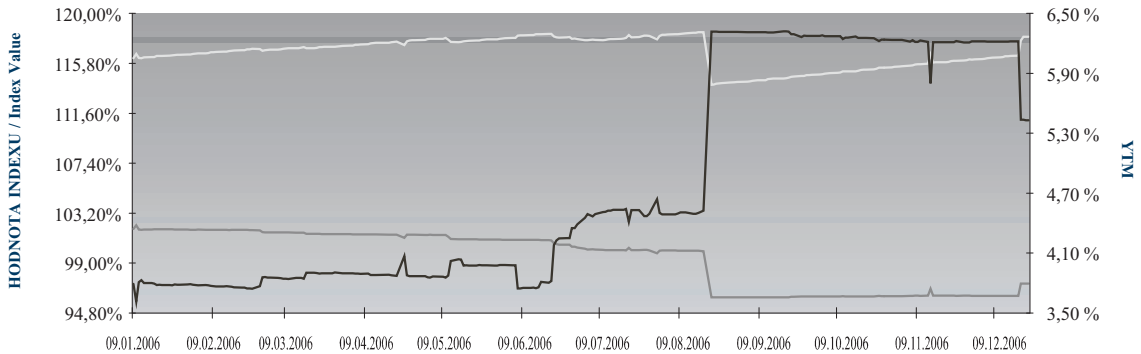


SDXG(>5) SEKTOR SÚKROMNÝ, SUBSEKTOR HZL
SDXG(>5) Sector Private, Subsector Mortgage Bonds

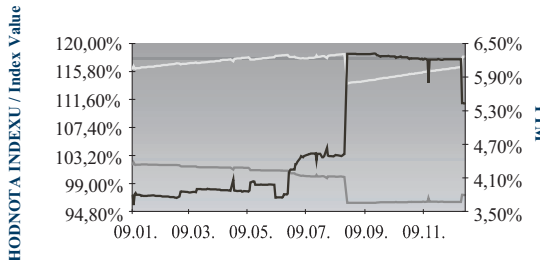


— výnos do splatnosti/YTM — SDXG cenový/price — SDXG vývojový/performance

SDXG SEKTOR SÚKROMNÝ, SUBSEKTOR PODNIKOVÉ DLHOPISY
SDXG Sector Private, Subsector Corporate Bonds



SDXG(<=5) SEKTOR SÚKROMNÝ, SUBSEKTOR PODNIKOVÉ DLHOPISY
SDXG(<=5) Sector Private, Subsector Corporate Bonds



**SDXG(>5) SEKTOR SÚKROMNÝ,
 SUBSEKTOR PODNIKOVÉ DLHOPISY**
**SDXG(>5) Sector Private,
 Subsector Corporate Bonds**

NIE JE DEFINOVANÝ
NOT DEFINED

— výnos do splatnosti/YTM — SDXG cenový/price — SDXG vývojový/performance

VÝVOJ TRHOVEJ KAPITALIZÁCIE AKCIÍ / Market Capitalisation of Shares Development

TRH Market	SKK End of 2005	SKK 31/01/2006	SKK 28/02/2006	SKK 31/03/2006	SKK 30/04/2006	SKK 31/05/2006
KÓTOVANÝ TRH/Listed Market	78 851 135 190	82 828 361 983	77 613 569 837	85 163 783 317	85 839 659 110	79 694 943 043
HLAVNÝ TRH/Main Market	70 234 003 738	74 502 727 251	69 315 161 347	76 861 492 091	77 583 255 950	72 034 216 525
PARALELNÝ TRH/Parallel Market	8 617 131 452	8 325 634 732	8 298 408 490	8 302 291 226	8 256 403 160	7 660 726 518
VOENÝ TRH/Free Market	72 851 856 797	74 647 667 198	75 589 373 431	76 970 229 449	76 618 165 027	75 833 289 484
REÁLNA/Real	62 010 551 028	63 982 231 904	64 920 757 893	66 301 818 791	66 008 169 369	65 268 433 060
NOMINÁLNA/Nominal	9 947 576 275	9 947 576 275	9 947 576 275	9 947 576 275	9 889 161 275	9 849 474 075
IF+PF	893 729 494	717 859 019	721 039 263	720 834 383	720 834 383	715 382 349
AKCIE SPOLU/Shares Total	151 702 991 987	157 476 029 181	153 202 943 268	162 134 012 766	162 457 824 137	155 528 232 527
REÁLNA/Real	140 861 686 218	146 810 593 887	142 534 327 730	151 465 602 108	151 847 828 479	144 963 376 103
NOMINÁLNA/Nominal	9 947 576 275	9 947 576 275	9 947 576 275	9 947 576 275	9 889 161 275	9 849 474 075
IF+PF	893 729 494	717 859 019	721 039 263	720 834 383	720 834 383	715 382 349

TRH Market	EUR End of 2005	EUR 31/01/2006	EUR 28/02/2006	EUR 31/03/2006	EUR 30/04/2006	EUR 31/05/2006
KÓTOVANÝ TRH/Listed Market	2 083 363 327	2 217 211 285	2 082 467 664	2 261 625 858	2 296 959 116	2 114 036 369
HLAVNÝ TRH/Main Market	1 855 686 000	1 994 344 494	1 859 811 144	2 041 148 611	2 076 028 363	1 910 823 294
PARALELNÝ TRH/Parallel Market	227 677 326	222 866 792	222 656 520	220 477 247	220 930 753	203 213 075
VOENÝ TRH/Free Market	1 924 853 540	1 998 224 354	2 028 155 982	2 044 036 261	2 050 203 768	2 011 599 806
REÁLNA/Real	1 638 410 247	1 712 724 038	1 741 903 888	1 760 723 890	1 766 293 901	1 731 350 020
NOMINÁLNA/Nominal	262 829 642	266 284 131	266 905 722	264 169 754	264 621 264	261 273 120
IF+PF	23 613 652	19 216 185	19 346 371	19 142 617	19 288 603	18 976 666
AKCIE SPOLU/Shares Total	4 008 216 867	4 215 435 639	4 110 623 646	4 305 662 119	4 347 162 884	4 125 636 175
REÁLNA/Real	3 721 773 574	3 929 935 324	3 824 371 552	4 022 349 748	4 063 253 016	3 845 386 389
NOMINÁLNA/Nominal	262 829 642	266 284 131	266 905 722	264 169 754	264 621 264	261 273 120
IF+PF	23 613 652	19 216 185	19 346 371	19 142 617	19 288 603	18 976 666

VÝVOJ POČTU EMISÍ AKCIÍ / Development of Share Issues

TRH Market	End of 2005	31/01/2006	28/02/2006	31/03/2006	30/04/2006	31/05/2006
KÓTOVANÝ TRH/Listed Market	13	13	13	13	13	13
HLAVNÝ TRH/Main Market	5	5	5	5	5	5
PARALELNÝ TRH/Parallel Market	8	8	8	8	8	8
VOENÝ TRH/Free Market	293	290	290	290	288	283
REÁLNA/Real	193	192	192	192	191	186
NOMINÁLNA/Nominal	49	49	49	49	48	48
IF+PF	51	49	49	49	49	49
AKCIE SPOLU/Shares Total	306	303	303	303	301	296
REÁLNA/Real	206	205	205	205	204	199
NOMINÁLNA/Nominal	49	49	49	49	48	48
IF+PF	51	49	49	49	49	49

INDIKÁTORY TRHU KÓTOVANÝCH AKCIÍ / Market of Listed Shares Indicators

OBDOBIE Period	TRHOVÉ P/BV Market P/BV	TRHOVÝ DY % Market DY in %	Trhové P/E Market P/E
KONIEC ROKA 2006/END OF THE YEAR 2006*	1,664	0,088	10,392
KONIEC ROKA 2005/END OF THE YEAR 2005**	1,657	0,057	8,830
ROČNÁ ZMENA/YoY CHANGE	0,42%	55,16%	17,69%

*POUŽITÝ ZISK RESP. STRATA ZA ROK 2005 PO ZDANENÍ, DIVIDENDY BRUTTO VYPATENÉ V PRIEBEHU ROKA 2006 A HODNOTA VLASTNÉHO IMANIA SPOLOČNOSTÍ NA KONCI ROKA 2005

Profit, resp. Loss for 2005 after Taxation, Dividends paid in 2006 before Taxation and Companies' Book Values at the End of 2005 are used

**POUŽITÝ ZISK RESP. STRATA ZA ROK 2004 PO ZDANENÍ, DIVIDENDY BRUTTO VYPATENÉ V PRIEBEHU ROKA 2005 A HODNOTA VLASTNÉHO IMANIA SPOLOČNOSTÍ NA KONCI ROKA 2004

Profit, resp. Loss for 2004 after Taxation, Dividends paid in 2005 before Taxation and Companies' Book Values at the End of 2004 are used

SKK 30/06/2006	SKK 31/07/2006	SKK 31/08/2006	SKK 30/09/2006	SKK 31/10/2006	SKK 30/11/2006	SKK 31/12/2006
79 261 380 175 71 748 830 759 7 512 549 416	79 953 960 574 72 391 813 120 7 562 147 454	82 623 460 864 74 852 674 762 7 770 786 102	82 377 676 803 74 575 552 729 7 802 124 074	82 772 012 934 75 358 457 090 7 413 555 844	84 150 265 164 77 048 135 604 7 102 129 560	85 541 616 240 80 337 215 960 5 204 400 280
73 790 424 779 63 291 011 285 9 784 031 145 715 382 349	74 379 113 584 63 886 219 990 9 784 031 145 708 862 449	74 327 886 172 63 869 192 578 9 749 831 145 708 862 449	75 025 628 687 64 737 024 613 9 579 741 625 708 862 449	69 114 338 231 58 898 586 832 9 506 454 290 709 297 109	69 894 239 834 59 811 234 995 9 485 578 730 597 426 109	67 469 708 697 60 143 585 658 6 728 696 930 597 426 109
153 051 804 954 142 552 391 460 9 784 031 145 715 382 349	154 333 074 158 143 840 180 564 9 784 031 145 708 862 449	156 951 347 036 146 492 653 442 9 749 831 145 708 862 449	157 403 305 490 147 114 701 416 9 579 741 625 708 862 449	151 886 351 165 141 670 599 766 9 506 454 290 709 297 109	154 044 504 998 143 961 500 159 9 485 578 730 597 426 109	153 011 324 937 145 685 201 898 6 728 696 930 597 426 109

EUR 30/06/2006	EUR 31/07/2006	EUR 31/08/2006	EUR 30/09/2006	EUR 31/10/2006	EUR 30/11/2006	EUR 31/12/2006
2 068 299 676 1 872 262 167 196 037 509	2 100 072 509 1 901 444 976 198 627 533	2 188 584 999 1 982 747 265 205 837 733	2 203 554 376 1 994 852 149 208 702 228	2 273 206 990 2 069 604 995 203 601 995	2 371 365 191 2 171 226 275 200 138 916	2 474 231 806 2 323 698 145 150 533 662
1 925 536 892 1 651 558 146 255 311 078 18 667 667	1 953 643 454 1 678 036 877 256 987 580 18 618 997	1 968 846 317 1 691 809 509 258 259 990 18 776 818	2 006 891 416 1 731 677 311 256 252 451 18 961 653	1 898 119 802 1 617 559 783 261 080 256 19 479 762	1 969 628 581 1 685 488 221 267 304 817 16 835 544	1 951 514 439 1 739 611 421 194 622 883 17 280 135
3 993 836 568 3 719 857 822 255 311 078 18 667 667	4 053 715 963 3 778 109 387 256 987 580 18 618 997	4 157 431 316 3 880 394 507 258 259 990 18 776 818	4 210 445 792 3 935 231 688 256 252 451 18 961 653	4 171 326 792 3 890 766 774 261 080 256 19 479 762	4 340 993 772 4 056 853 411 267 304 817 16 835 544	4 425 746 245 4 213 843 227 194 622 883 17 280 135

30/06/2006	31/07/2006	31/08/2006	30/09/2006	31/10/2006	30/11/2006	31/12/2006
13 5 8	13 5 8	13 5 8	13 5 8	13 5 8	13 5 8	10 5 5
282 185 48 49	281 184 48 49	276 180 47 49	272 177 46 49	265 172 44 49	262 173 43 46	246 163 37 46
295 198 48 49	294 197 48 49	289 193 47 49	285 190 46 49	278 185 44 49	275 186 43 46	256 173 37 46

REÁLNA/REAL ... HODNOTA TRHOVEJ KAPITALIZÁCIE EMISÍI U KTORÝCH EXISTUJE TRHOVÁ CENA/Market Capitalization of Issues with Market Price
 NOMINÁLNA/NOMINAL ... NOMINÁLNA HODNOTA EMISÍI KTORÉ DOPOSIAC NEMAJÚ TRHOVÚ CENU/Nominal Value of Issues which do not have Market Price yet
 NA NOVOM TRHU ZATIAE NIE JE ŽIADNA EMISIA/There is no Issue on the New Market yet
 PREPOČET NA EUR BERIE DO ÚVAHY HODNOTU EUR NA KONCI MESIACA/Values in EUR are calculated with an Exchange Rate at the End of Month

VÝVOJ TRHOVEJ KAPITALIZÁCIE DLHOPISOV / Market Capitalisation of Bonds Development

TRH Market	SKK End of 2005	SKK 31/01/2006	SKK 28/02/2006	SKK 31/03/2006	SKK 30/04/2006	SKK 31/05/2006
KÓTOVANÝ TRH/Listed Market	400 366 964 020	366 367 711 840	380 945 037 920	387 228 294 720	388 863 663 530	392 211 599 400
HLAVNÝ TRH/Main Market	370 825 134 520	337 210 264 840	349 016 648 420	345 199 065 220	344 193 399 030	347 143 776 900
PARALELNÝ TRH/Parallel Market	29 541 829 500	29 157 447 000	31 928 389 500	42 029 229 500	44 670 264 500	45 067 822 500
CDCP/SKK	29 541 829 500	29 157 447 000	31 928 389 500	42 029 229 500	44 670 264 500	45 067 822 500
OSTATNÉ/Others	-	-	-	-	-	-
VOENÝ TRH/Free Market	21 561 392 210	21 290 114 710	21 242 047 210	21 464 829 350	21 307 366 850	21 606 998 600
CDCP/SKK	650 372 210	650 372 210	650 372 210	659 889 350	659 889 350	778 853 600
OSTATNÉ/Others	20 911 020 000	20 639 742 500	20 591 675 000	20 804 940 000	20 647 477 500	20 828 145 000
DLHOPISY SPOLU/Bonds Total	421 928 356 230	387 657 826 550	402 187 085 130	408 693 124 070	410 171 030 380	413 818 598 000
CDCP/SKK	401 017 336 230	367 018 084 050	381 595 410 130	387 888 184 070	389 523 552 880	392 990 453 000
OSTATNÉ/Others	20 911 020 000	20 639 742 500	20 591 675 000	20 804 940 000	20 647 477 500	20 828 145 000

TRH Market	EUR End of 2005	EUR 31/01/2006	EUR 28/02/2006	EUR 31/03/2006	EUR 30/04/2006	EUR 31/05/2006
KÓTOVANÝ TRH/Listed Market	10 578 285 881	9 807 203 786	10 221 224 522	10 283 309 293	10 405 492 589	10 404 042 639
HLAVNÝ TRH/Main Market	9 797 747 160	9 026 695 528	9 364 546 510	9 167 172 966	9 210 173 638	9 208 546 260
PARALELNÝ TRH/Parallel Market	780 538 721	780 508 258	856 678 012	1 116 136 326	1 195 318 951	1 195 496 379
CDCP/SKK	780 538 721	780 508 258	856 678 012	1 116 136 326	1 195 318 951	1 195 496 379
OSTATNÉ/Others	-	-	-	-	-	-
VOENÝ TRH/Free Market	569 683 793	569 909 648	569 950 287	570 024 149	570 157 792	573 160 343
CDCP/SKK	17 183 793	17 409 648	17 450 287	17 524 149	17 657 792	20 660 343
OSTATNÉ/Others	552 500 000	552 500 000	552 500 000	552 500 000	552 500 000	552 500 000
DLHOPISY SPOLU/Bonds Total	11 147 969 674	10 377 113 434	10 791 174 809	10 853 333 441	10 975 650 381	10 977 202 982
CDCP/SKK	10 595 469 674	9 824 613 434	10 238 674 809	10 300 833 441	10 423 150 381	10 424 702 982
OSTATNÉ/Others	552 500 000	552 500 000	552 500 000	552 500 000	552 500 000	552 500 000

VÝVOJ POČTU EMISÍÍ / Number of Issues Development

TRH Market	End of 2005	31/01/2006	28/02/2006	31/03/2006	30/04/2006	31/05/2006
KÓTOVANÝ TRH/Listed Market	68	67	71	82	87	89
HLAVNÝ TRH/Main Market	30	29	29	29	29	30
PARALELNÝ TRH/Parallel Market	38	38	42	53	58	59
CDCP/SKK	38	38	42	53	58	59
OSTATNÉ/Others	0	-	-	-	-	-
VOENÝ TRH/Free Market	7	7	7	7	7	7
CDCP/SKK	6	6	6	6	6	6
OSTATNÉ/Others	1	1	1	1	1	1
DLHOPISY SPOLU/Bonds Total	75	74	78	89	94	96
CDCP/SKK	74	73	77	88	93	95
OSTATNÉ/Others	1	1	1	1	1	1

KURZY NBS / Central Bank Exchange Rates

OBDOBIE Period	KURZ STRED NA KONCI MESIACA / Month-End Middle Exchange Rate		
	USD	EUR	GBP
End of 2005	31,948	37,848	54,938
01.2006	30,918	37,357	54,687
02.2006	31,442	37,270	54,756
03.2006	31,127	37,656	54,217
04.2006	30,105	37,371	53,681
05.2006	29,358	37,698	55,070
06.2006	30,584	38,322	55,401
07.2006	30,055	38,072	55,802
08.2006	29,453	37,752	56,010
09.2006	29,405	37,384	55,251
10.2006	28,629	36,412	54,504
11.2006	26,972	35,486	52,624
12.2006	26,246	34,573	51,520

SKK 30/06/2006	SKK 31/07/2006	SKK 31/08/2006	SKK 30/09/2006	SKK 31/10/2006	SKK 30/11/2006	SKK 31/12/2006
389 066 421 260 343 622 486 260 45 443 935 000 45 443 935 000 -	387 107 436 480 340 319 263 980 46 788 172 500 46 788 172 500 -	391 430 270 800 344 660 310 800 46 769 960 000 46 769 960 000 -	400 473 561 120 353 713 038 620 46 760 522 500 46 760 522 500 -	401 490 978 340 354 769 808 340 46 721 170 000 46 721 170 000 -	405 673 603 225 358 344 018 225 47 329 585 000 47 329 585 000 -	408 874 934 760 358 396 135 760 50 478 799 000 50 478 799 000 -
21 999 820 157 826 915 157 21 172 905 000	21 876 133 157 841 353 157 21 034 780 000	21 699 809 014 841 829 014 20 857 980 000	21 496 489 014 841 829 014 20 654 660 000	20 968 024 440 850 394 440 20 117 630 000	20 449 271 585 843 256 585 19 606 015 000	19 858 676 974 757 094 474 19 101 582 500
411 066 241 417 389 893 336 417 21 172 905 000	408 983 569 637 387 948 789 637 21 034 780 000	413 130 079 814 392 272 099 814 20 857 980 000	421 970 050 134 401 315 390 134 20 654 660 000	422 459 002 780 402 341 372 780 20 117 630 000	426 122 874 810 406 516 859 810 19 606 015 000	428 733 611 734 409 632 029 234 19 101 582 500

EUR 30/06/2006	EUR 31/07/2006	EUR 31/08/2006	EUR 30/09/2006	EUR 31/10/2006	EUR 30/11/2006	EUR 31/12/2006
10 152 560 442 8 966 715 888 1 185 844 554 1 185 844 554 -	10 167 772 549 8 938 833 368 1 228 939 181 1 228 939 181 -	10 368 464 473 9 129 590 771 1 238 873 702 1 238 873 702 -	10 712 432 086 9 461 615 628 1 250 816 459 1 250 816 459 -	11 026 336 876 9 743 211 258 1 283 125 618 1 283 125 618 -	11 431 933 811 10 098 180 077 1 333 753 734 1 333 753 734 -	11 826 423 358 10 366 359 175 1 460 064 183 1 460 064 183 -
574 078 079 21 578 079 552 500 000	574 599 001 22 099 001 552 500 000	574 798 925 22 298 925 552 500 000	575 018 431 22 518 431 552 500 000	575 854 785 23 354 785 552 500 000	576 263 078 23 763 078 552 500 000	574 398 432 21 898 432 552 500 000
10 726 638 521 10 174 138 521 552 500 000	10 742 371 550 10 189 871 550 552 500 000	10 943 263 398 10 390 763 398 552 500 000	11 287 450 517 10 734 950 517 552 500 000	11 602 191 662 11 049 691 662 552 500 000	12 008 196 889 11 455 696 889 552 500 000	12 400 821 790 11 848 321 790 552 500 000

30/06/2006	31/07/2006	31/08/2006	30/09/2006	31/10/2006	30/11/2006	31/12/2006
89 29 60 60 -	92 29 63 63 -	92 29 63 63 -	92 29 63 63 -	92 29 63 63 -	93 29 64 64 -	95 27 68 68 -
7 6 1	8 7 1	8 7 1	8 7 1	8 7 1	8 7 1	7 6 1
96 95 1	100 99 1	100 99 1	100 99 1	100 99 1	101 100 1	102 101 1

CDCP SR/SKK ... CP VEDENÉ V EVIDENCIÍ CDCP SR A OBCHODOVANÉ V SKK/Securities registered in Central Securities Depository of the Slovak Republic and Traded in SKK
OSTATNÉ/Others ... CP VEDENÉ V CDCP SR A OBCHODOVANÉ V CUDZEJ MENE, ALEBO CP VEDENÉ V EVIDENCIÍ MIMO CDCP SR A OBCHODOVANÉ V
CUDZEJ MENE ALEBO SKK/ Securities registered in Central Securities Depository of the Slovak Republic and traded in FC or Securities registered abroad and traded in FC or SKK
PREPOČET NA EUR BERIE DO ÚVAHY HODNOTU EUR NA KONCI MESIACA/Values in EUR are calculated with an Exchange Rate at the End of Month

OBJEM OBCHODOV EMISÍ AKCIÍ / Trading Volumes - Shares

KÓTOVANÉ AKCIE / Listed Shares

NÁZOV CP Name of Security	ISIN	KURZOTVORNÉ OBCHODY Electronic Order Book Trades			PRIAME OBCHODY Negotiated Trades			OBJEM SPOLU Total Volume [SKK]	POSL. KURZ Last Price [SKK]	DÁTUM Date of Last Price
		OBJEM V SK Volume in SKK	POČET CP Volume in Pcs.	POČ. OB. No. of Tr.	OBJEM V SK Volume in SKK	POČET CP Volume in Pcs.	POČ. OB. No. of Tr.			
Istrokapital Pov.p.	VP1110001676	502 680 000	708	16	0	0	0	502 680 000	710 000,00	06.09.2006
Istrokapital 3 Pov.p	VP1120006400	153 212 675	2 157 925	11 951	0	0	0	153 212 675	71,00	07.09.2006
Všeobecná úverová banka	SK1110001437	54 156 239	14 144	761	180 304 213	47 520	358	234 460 452	3 942,00	22.12.2006
Slovnaft	CS0009004452	40 829 022	11 663	401	45 864 727	13 970	126	86 693 749	3 633,00	22.12.2006
SES Tlmače Pov.p.	VP1120008034	23 757 568	56 032	4	0	0	0	23 757 568	424,00	31.10.2006
Istrokapital 2 Pov.p.	VP1110003920	17 040 000	24	2	0	0	0	17 040 000	710 000,00	15.08.2006
Istrokapital 3 Pov.p.2	VP2120006400	15 628 520	220 120	2 285	0	0	0	15 628 520	71,00	16.11.2006
SES Tlmače	SK1120008034	11 453 201	26 502	306	18 905 041	37 680	65	30 358 242	455,00	21.12.2006
Istrokapital 3	SK1120006400	7 812 518	130 477	444	48 223 169	1 898 146	243	56 035 687	71,00	23.11.2006
OTP Banka Slovensko	SK1110001452	3 277 751	7 172	68	15 350	60	9	3 293 101	400,00	21.12.2006
Biotika	CS0009013453	293 960	1 130	66	101 733	714	51	395 693	372,00	21.12.2006
OTP Banka Slovensko2	SK1110004613	227 200	562	8	0	0	0	227 200	380,00	19.12.2006
Slovnaft 2	SK1120001369	105 000	30	2	0	0	0	105 000	3 500,00	21.12.2006
Istrokapital	SK1110001676	0	0	0	350 717 090	880	7	350 717 090	-	-
Istrokapital 2	SK1110003920	0	0	0	155 920 000	374	2	155 920 000	-	-
Novitech	SK1120006053	0	0	0	917 950	23 830	3	917 950	41,00	31.07.2003

NEKÓTOVANÉ AKCIE - 100 NAJOBCHODOVANEJŠÍCH EMISÍ

Non Listed Shares - 100 Most Traded Issues

NÁZOV CP Name of Security	ISIN	KURZOTVORNÉ OBCHODY Electronic Order Book Trades			PRIAME OBCHODY Negotiated Trades			OBJEM SPOLU Total Volume [SKK]	POSL. KURZ Last Price [SKK]	DÁTUM Date of Last Price
		OBJEM V SK Volume in SKK	POČET CP Volume in Pcs.	POČ. OB. No. of Tr.	OBJEM V SK Volume in SKK	POČET CP Volume in Pcs.	POČ. OB. No. of Tr.			
l. garantovaná 02	SK1120005832	199 718 454	198 186	1 712	155 512 117	159 762	65	355 230 571	999,00	14.12.2006
Železiarne Podbrezová	CS0005056456	113 978 091	60 080	836	164 403 661	84 815	42	278 381 752	1 800,00	22.12.2006
Tatra banka	SK1110001502	39 169 443	68	49	3 960 710	17	5	43 130 153	70 000,00	19.12.2006
Železiarne Podbrezová P.p	VP1005056456	15 168 300	9 300	1	0	0	0	15 168 300	1 631,00	10.04.2006
Hyza Žilina Pov.p.	VP0009015854	5 275 635	9 861	88	0	0	0	5 275 635	535,00	04.08.2006
Sibamac	CS0005047851	4 035 589	4 440	34	0	0	0	4 035 589	1 101,00	30.11.2006
MATADOR 3	SK1120005246	2 503 200	1 581	37	0	0	0	2 503 200	1 987,00	26.10.2006
Agrochemický p.Trebišov Pov.p	VP1110000751	2 332 833	389	3	0	0	0	2 332 833	5 997,00	27.02.2006
Dexia banka Slovensko 2	SK1110001270	2 075 998	51	13	91 337 500	2 159	7	93 413 498	41 667,00	04.12.2006
Eastern Sugar SK	CS0009006853	1 550 305	1 616	18	0	0	0	1 550 305	930,00	24.11.2006
THP, pov. pon.	VP0009006952	1 376 472	2 073	10	0	0	0	1 376 472	664,00	08.08.2006
Druhá strategická	SK1120005337	1 355 204	6 675	100	535 390	2 571	8	1 890 594	275,00	22.12.2006
VUKI	CS0009000955	1 345 540	2 761	73	1 000 000	3 000	2	2 345 540	620,00	14.12.2006
Majetkový Holding	SK1120005485	1 208 700	1 228	152	421 759	442	60	1 630 459	1 131,00	20.12.2006
SLK Trenčianske Teplice P.p	VP1120003183	1 172 262	1 582	44	0	0	0	1 172 262	741,00	18.08.2006
Bučina 2	SK1120004561	1 118 163	10 337	27	223 760	1 932	2	1 341 923	210,00	20.12.2006
Krafi Foods Slovakia	SK1120004702	1 006 777	875	79	4 101 410	3 573	9	5 108 187	1 133,00	21.12.2006
Prvá strategická	SK1120005329	962 810	4 825	83	374 430	1 792	5	1 337 240	246,00	22.12.2006
Hyza Žilina	CS0009015854	919 230	2 140	31	0	0	0	919 230	410,00	07.07.2006
Ininierske stavby Košice	CS0005060359	902 049	744	15	0	0	0	902 049	1 400,00	21.11.2006
Kinex	CS0005055656	896 379	2 396	47	1 096 920	2 826	2	1 993 299	356,00	07.12.2006
Kameňolomy	SK1120002243	612 000	3 400	1	18 000	100	1	630 000	180,00	16.05.2006
Obchodný dom Poprad P.p.	VP1009020953	571 473	987	18	0	0	0	571 473	579,00	07.07.2006
St.Nicolaus	CS0009019153	503 458	568	32	186 443	206	2	689 901	901,00	15.08.2006
Chemolak	CS0009006754	492 409	1 216	54	123 260	294	4	615 669	590,00	13.12.2006
JASNÁ Nízke Tatry 1	CS0009011952	466 850	861	38	297 400	562	3	764 250	1 000,00	21.12.2006
Dolkam Šuja	CS0009013354	451 742	190	12	0	0	0	451 742	2 800,00	20.12.2006
TRENS	SK1120004959	405 883	585	42	59 230	121	2	465 113	720,00	19.12.2006
Prievádzké pekáre a cukráre	CS0009012851	391 040	199	6	0	0	0	391 040	1 960,00	18.04.2006
Majetkový Holding 2	SK1120006954	318 702	331	43	112 338	119	19	431 040	1 133,00	20.12.2006
Smurfit Kappa Štiurovo	SK1120004728	313 940	310	19	103 068	96	2	417 008	1 000,00	05.12.2006
Michalovské pekáre P.p	VP1008468856	284 688	432	6	0	0	0	284 688	659,00	04.08.2006
VUCHT	CS0009001557	255 760	611	29	108 100	235	1	363 860	441,00	08.12.2006
Cemmac	CS0009007752	249 200	106	9	20 000	16	1	269 200	2 310,00	20.10.2006
Majetkový Holding 3	SK1120006962	241 912	246	21	74 709	81	9	316 621	1 088,00	20.12.2006
Dopravoprojekt	CS0009001458	229 200	68	5	67 200	16	1	296 400	4 000,00	07.09.2006
Poľnohosp. Turiec	CS0009014758	221 720	964	1	24 560	352	5	246 280	230,00	10.08.2006
Prefa Sučany	SK1110007491	215 503	1 134	15	80 600	404	2	296 103	270,00	22.12.2006
PPEs.s.-P 3R upf r96	SK3120000474	206 601	18	4	0	0	0	206 601	1 825,00	13.02.2006
Protetika	CS0009004650	205 899	437	15	550 000	1 100	1	755 899	500,00	01.12.2006
Merina	CS0005049659	191 099	791	31	53 700	179	1	244 799	267,00	01.12.2006

NEKÓTOVANÉ AKCIE (pokračovanie) Non Listed Shares (continuation from the previous page)

NÁZOV CP Name of Security	ISIN	KURZOTVORNÉ OBCHODY Electronic Order Book Trades			PRIAME OBCHODY Negotiated Trades			OBJEM SPOLU Total Volume [SKK]	POSL. KURZ Last Price [SKK]	DÁTUM Date of Last Price
		OBJEM V SK Volume in SKK	POČET CP Volume in Pcs.	POČ. OB. No. of Tr.	OBJEM V SK Volume in SKK	POČET CP Volume in Pcs.	POČ. OB. No. of Tr.			
Plastika	CS0008466454	184 952	967	28	26 660	124	1	211 612	150,00	08.12.2006
PPEs.s.-P 3R upřr97	SK3120000615	172 742	147	11	46 287	37	1	219 029	1 011,00	24.10.2006
l. garantovaná 01	SK1120005824	156 499	3 108	150	10 471	171	28	166 970	50,00	13.12.2006
Tesla Liptovský Hrádok	CS0005044056	153 983	703	23	0	0	0	153 983	205,00	11.09.2006
PRO POPULO	SK1120000387	150 610	506	15	976 200	3 254	162	1 126 810	330,00	28.11.2006
Bučina 2 Pov. p.	VP1120004561	146 046	723	3	0	0	0	146 046	202,00	22.12.2006
Mraziarne Sládkovičovo	CS0009006150	143 100	2 862	1	0	0	0	143 100	50,00	12.04.2006
St.Nicolaus Pov.p.	VP0009019153	142 722	162	8	0	0	0	142 722	881,00	27.07.2006
Elektrokarbon	CS0005053156	135 750	452	17	0	0	0	135 750	300,00	18.12.2006
PPEs.s.-P3R upřr2000	SK3120000821	113 000	113	1	0	0	0	113 000	1 000,00	26.04.2006
VÚOOD Bojnice	SK1120003449	100 000	500	1	0	0	0	100 000	200,00	27.01.2006
Podvihorlatské pekáre P.p.	VP0009024757	96 360	110	4	0	0	0	96 360	876,00	18.08.2006
Levické mliekárne	CS0009008651	87 935	224	11	0	0	0	87 935	465,00	20.12.2006
Obchodný dom Poprad	CS0009020953	85 534	170	2	0	0	0	85 534	505,00	24.04.2006
Incheba	CS0008466959	79 871	40	20	1 904	1	1	81 775	2 535,00	21.11.2006
Sereďský mäsový priemysel	CS0009011259	77 320	5 702	4	0	0	0	77 320	10,00	21.07.2006
EUDOVÁ BANKA	SK1110000660	72 500	5	2	15 000	1	1	87 500	14 500,00	29.06.2006
Mlynársko-pekársky kombinát	CS0009021456	58 992	57	8	0	0	0	58 992	850,00	07.11.2006
Čelprojekt	CS0009011556	55 710	1 857	1	0	0	0	55 710	30,00	08.08.2006
Solivary Prešov	CS0008468252	55 324	59	13	0	0	0	55 324	1 000,00	16.11.2006
Senická mliekareň	CS0009007653	49 571	307	10	0	0	0	49 571	110,00	09.08.2006
Doprava a mechanizácia P.p.	VP1120008356	42 945	105	1	0	0	0	42 945	409,00	22.12.2006
Kafiléria	CS0009009253	42 012	40	5	36 000	36	1	78 012	1 050,00	27.11.2006
MULTICREDIT REAL	SK1120005709	38 007	309	2	0	0	0	38 007	123,00	01.08.2006
Poľnohospodárstvo Šariš	CS0008466652	34 349	359	5	3 960	132	1	38 309	113,00	29.11.2006
Vural	CS0009015458	33 096	122	5	0	0	0	33 096	399,00	01.12.2006
PPEs.s.-P 5R upřr96	SK3120000482	32 406	6	1	0	0	0	32 406	5 401,00	19.01.2006
PPEs.s.-P 5R upřr97	SK3120000623	31 500	25	2	0	0	0	31 500	1 100,00	30.05.2006
OTF	CS0005058452	30 772	2 693	7	5 140	257	1	35 912	4,00	22.12.2006
Vural Pov. p.	VP2009015458	30 524	52	1	0	0	0	30 524	587,00	22.12.2006
Autorenova Páračka Pp	VP0005058858	30 336	48	3	0	0	0	30 336	632,00	01.12.2006
Tesla Piešťany konk.	CS0005050558	20 400	1 530	3	0	0	0	20 400	10,00	22.12.2006
Priateľstvo	CS0005062256	19 800	300	2	0	0	0	19 800	66,00	14.03.2006
Humenská mliekareň P.p.	VP1110007475	19 278	42	1	0	0	0	19 278	459,00	21.09.2006
Vípo	CS0009005152	17 640	47	2	95 100	399	3	112 740	350,00	01.12.2006
OSIVO 2	SK1120007242	16 376	83	3	0	0	0	16 376	206,00	26.10.2006
Geodézia Bratislava	CS0009000054	14 400	11	2	8 710 000	8 708	40	8 724 400	1 500,00	22.12.2006
Pekáreň Petržalka	CS0009004353	14 080	156	9	0	0	0	14 080	110,00	23.05.2006
Poľnohospodárstvo Liptov	CS0009017355	13 860	90	2	0	0	0	13 860	161,00	07.12.2006
Eurocamp FICC Tat. Lomnica	CS0009020557	13 800	115	3	0	0	0	13 800	120,00	01.03.2006
Michalovské pekáre a cukrárne	CS0008468856	12 240	40	1	0	0	0	12 240	306,00	03.07.2006
Matičný fond	SK1120000205	10 800	110	6	11 040	184	18	21 840	90,00	24.11.2006
Vodné zdroje 2 Pov.p	VP1120004272	10 255	35	1	0	0	0	10 255	293,00	14.07.2006
Poľnohospodárstvo Hont	CS0009014659	7 875	45	1	0	0	0	7 875	175,00	31.01.2006
Dunaj obchodné domy	CS0008469151	6 600	18	2	0	0	0	6 600	300,00	12.07.2006
Mevak	CS0009010657	6 265	77	5	119 400	344	2	125 665	151,00	07.12.2006
Hutné stavby	CS0005045251	5 950	285	2	0	0	0	5 950	30,00	06.12.2006
Púchovský mäso.priem.	CS0009013156	5 690	15	2	0	0	0	5 690	369,00	01.06.2006
Topoľčiansky hydinársky podnik	CS0009006952	5 000	5	1	0	0	0	5 000	1 000,00	10.02.2006
Poľnohospodárstvo Spiš	CS0009023551	4 650	31	1	0	0	0	4 650	150,00	15.11.2006
Vodostav Pov. p. 2	VP2005049055	4 152	12	1	0	0	0	4 152	346,00	19.07.2006
Ingeo Žilina	CS0009017652	3 500	35	1	65 070	723	50	68 570	100,00	21.02.2006
Autorenova Páračka	CS0005058858	3 300	11	1	0	0	0	3 300	300,00	16.08.2006
Milex progres	CS0009000757	2 790	9	1	0	0	0	2 790	310,00	24.08.2006
PRIMA ZDROJ Púchov	SK1120004389	2 700	18	1	0	0	0	2 700	150,00	09.06.2006
Slovprefa	CS0009012455	2 100	14	1	0	0	0	2 100	150,00	02.02.2006
Liptovská mliekareň	CS0009018155	1 800	12	2	0	0	0	1 800	150,00	06.03.2006
Medea	CS0008468658	1 500	10	1	0	0	0	1 500	150,00	21.11.2006
Chempick	CS0009001656	800	16	1	465 150	886	2	465 950	50,00	13.11.2006

POČET CP - POČET PREVEDENÝCH KUSOV CP
POČET OB. - POČET OBCHODOV
VP V ISIN - (POVINNÁ) PONUKA NA PREVZATIE
POSLEDNÝ KURZ - POSLEDNÝ PRIEMERNÝ KURZ K POSLEDNÉMU DŇU V MESIACI

Volume in Pcs. - Volume in Pieces of Securities
No. of Tr. - Number of Transactions
VP in ISIN Code means (Obligatory) Offer to Take Over
Last Price - Last Average Price of the Last Trading Day

EMISIE AKCIÍ S NAJVAČŠOU REÁLNOU TRHOVOU KAPITALIZÁCIOU K KU KONCU ROKA 2006

Issues of Shares with the Highest Market Capitalisation as of the End of the Year 2006

POR.Č. Rank	NÁZOV Name	ISIN	TRH Tier	KURZ* v SK Price* in SKK	TRHOVÁ KAPITALIZÁCIA V SK Market Capitalisation in SKK	PODIEL Share
1	Slovnaft	CS0009004452, SK1120001369, SK1120005949	11	3633, 3500, 1000	63 549 082 249	41,53%
2	Tatra banka	SK1110001502	3	570000	28 623 120 000	18,71%
3	Všeobecná úverová banka	SK1110001437	11	3942	16 075 901 736	10,51%
4	OTP Banka Slovensko	SK1110001452, SK1110004613	12	400 , 380	4 431 197 240	2,90%
5	MATADOR 3	SK1120005246	3	1987	4 428 071 227	2,89%
6	Železiarne Podbrezová	CS0005056456	3	1800	4 291 443 000	2,80%
7	Dexia banka Slovensko 2	SK1110001270	3	41667	4 175 033 400	2,73%
8	1. garantovaná	SK1120005824, SK1120005832	3	50, 999	2 141 582 201	1,40%
9	Slovenská sporiteľňa	SK1110000496, SK1110001445	3	1000, 1000	2 074 207 000	1,36%
10	Tatravagónka	SK1120002144, SK1120008125, SK1120008505	3	1450, 1000, 1000	1 937 524 100	1,27%
11	SLK Piešťany	SK1120004033	3	1000	1 509 518 000	0,99%
12	Smurfit Kappa Štúrovo	SK1120004728	3	1000	1 447 543 000	0,95%
13	Chemko Strážske	SK1120004017	3	2800	1 354 679 200	0,89%
14	LUDOVÁ BANKA	SK1110000660, SK1110000678	3	14500, 6570	1 308 861 500	0,86%
15	Novácke chemické závody	SK1120001427	3	550	877 287 400	0,57%
16	Kraft Foods Slovakia	SK1120004702	3	1133	785 457 915	0,51%
17	Majetkový Holding	SK1120005485, SK1120006954, SK1120006962	3	1131, 1133, 1088	768 906 128	0,50%
18	SES Tlmače	SK1120008034	11	455	712 231 975	0,47%
19	Inžinierske stavby Košice	CS0005060359, SK1110001320	3	1400, 1000	642 554 400	0,42%
20	JASNÁ Nízke Tatry	CS0009011952, SK1120002110	3	1000, 1000	508 798 000	0,33%
21	TRENS	SK1120004959	3	720	454 181 040	0,30%
22	Novitech	SK1120006053	12	41	410 000 000	0,27%
23	SEMAT	SK1120002375	3	1200	409 882 800	0,27%
24	Bučina 2	SK1120004561	3	210	367 500 000	0,24%
25	Biotika	CS0009013453, SK1120004009	12	372, 360	363 203 040	0,24%
26	Cesty Nitra	SK1120002789	3	1000	315 932 000	0,21%
27	Chemolak	CS0009006754	3	590	295 955 800	0,19%
28	OZKN v konkurze	SK1120002862	3	1000	283 753 000	0,19%
29	Eastern Sugar SK	CS0009006853	3	930	281 693 280	0,18%
30	DEVÍN BANKA v konkurze	SK1110001478	3	13467	269 232 264	0,18%
31	Tesla Stropkov	SK1110000512	3	700	254 660 000	0,17%
32	Kúpele Sliac a Kováčová	SK1120003571	3	1 000	249 287 000	0,16%
33	Agrokombinát Torysa v konkurze	SK1120002979	3	1000	243 565 000	0,16%
34	Dopravoprojekt	CS0009001458	3	4000	230 180 000	0,15%
35	Druhá strategická	SK1120005337	3	275	223 197 700	0,15%
36	Súčanka	SK1120003191	3	2000	221 460 000	0,14%
37	PROMINENT HOLDING	SK1120005113	3	510000	204 000 000	0,13%
38	Branko	SK1110001387	3	100 000	192 400 000	0,13%
39	Považská cementáreň	SK1120001781	3	540	182 787 300	0,12%
40	Cemmac	CS0009007752	3	2310	181 415 850	0,12%
41	Agrokombinát	SK1120002219	3	1 000	181 400 000	0,12%
42	SPIRA	SK1120005105	3	500 000	180 000 000	0,12%
43	RUDEA	SK1120005154, SK1120005162	3	140, 1000	171 400 000	0,11%
44	Prvá strategická	SK1120005329	3	246	162 721 620	0,11%
45	Mlyn Košice v konkurze	CS0008468955	3	500	155 215 000	0,10%
46	Hornonitrianske bane Prievidza	SK1120004058	3	50	150 123 350	0,10%
47	Kinex	CS0005055656	3	356	143 550 236	0,09%
48	Biogal	SK1110000538	3	1441	141 792 959	0,09%
49	VUKI	CS0009000955	3	620	135 249 280	0,09%
50	Merina	CS0005049659	3	267	129 975 867	0,08%
SPOLU TOP 50/Total of Top 50					148 828 714 057	97,27%
REÁLNA TRHOVÁ KAPITALIZÁCIA SPOLU/Total Real Capitalization of Shares					153 011 324 937	-

*PRIEMERNÝ KURZ K 22.12.2006 / Average Price as of December 22, 2006

TRH/TIER: 11 ... KÓTOVANÝ HLAVNÝ TRH/Listed Main Market
 12 ... KÓTOVANÝ PARALELNÝ TRH/Listed Parallel Market
 13 ...KÓTOVANÝ NOVÝ TRH/Listed New Market
 3 ... VOENÝ TRH/Free Market

PODIEL/SHARE: PODIEL NA CELKOVEJ TRHOVEJ KAPITALIZÁCII AKCIÍ/Share on the Total Market Capitalization of Shares

OBJEMY OBCHODOV EMISÍ DLHOPISOV

Trading Volumes - Bonds

KÓTOVANÉ DLHOPISY / Listed Bonds

NÁZOV CP Name of Security	ISIN	KURZOTVORNÉ OBCHODY Electronic Order Book Trades			PRIAME OBCHODY Negotiated Trades			OBJEM SPOLU Total Volume [SKK]	POSL. KURZ Last Price [%]	DÁTUM Date of Last Price
		OBJEM V SK Volume in SKK	POČET CP Volume in Pcs.	POČ. OB. No. of Tr.	OBJEM V SK Volume in SKK	POČET CP Volume in Pcs.	POČ. OB. No. of Tr.			
Štátny dlhopis 201	SK4120004219	1 219 404 890	12 042	19	19 692 524 616	193 824	75	20 911 929 506	100,250%	08.11.2006
Štátny dlhopis 202	SK4120004227	872 512 451	8 284	19	18 108 178 787	171 371	290	18 980 691 238	104,046%	22.12.2006
Štátny dlhopis 188	SK4120003658	699 992 937	6 641	19	195 165 911 015	1 864 838	103	195 865 903 952	104,500%	22.12.2006
HZL VÚB XVII.	SK4120004813	580 495 979	579	7	514 666 889	514	9	1 095 162 868	99,900%	12.07.2006
Štátny dlhopis 203	SK4120004284	452 342 100	4 271	15	24 103 251 365	230 944	286	24 555 593 465	101,180%	22.12.2006
Štátny dlhopis 191	SK4120003740	418 624 497	4 113	14	30 885 872 213	301 724	193	31 304 496 710	100,450%	22.12.2006
Štátny dlhopis 204	SK4120004318	361 770 688	3 403	22	24 840 500 254	222 294	201	25 202 270 942	110,900%	22.12.2006
Štátny dlhopis 166	SK4120003120	295 365 667	280	2	5 870 226 787	5 573	86	6 165 592 454	100,950%	16.08.2006
Štátny dlhopis 200	SK4120004201	198 856 360	2 045	11	108 379 363 642	1 105 909	323	108 578 220 002	99,948%	22.12.2006
HZL VÚB XIV.	SK4120004458	107 924 705	10 568	5	151 765 329	15 236	9	259 690 034	98,735%	18.10.2006
HZL OTP Banka Slovensko VI	SK4120004607	100 946 167	100	3	161 472 222	160	3	262 418 389	99,904%	16.03.2006
Štátny dlhopis 189	SK4120003674	98 466 815	948	5	15 651 307 602	153 794	122	15 749 774 417	102,050%	22.12.2006
Štátny dlhopis 205	SK4120004565	97 185 653	1 229	9	12 489 877 339	160 601	78	12 587 062 992	80,500%	22.12.2006
Štátny dlhopis 199	SK4120003997	55 665 640	513	6	2 999 250 721	28 719	48	3 054 916 361	103,425%	22.12.2006
VÚB dlhopisy X.	SK4120004748	25 151 764	25	1	70 371 000	70	1	95 522 764	99,990%	23.05.2006
Štátny dlhopis 174	SK4120003229	13 978 883	12	2	2 347 324 182	2 010	32	2 361 303 065	112,500%	19.10.2006
B.O.F. 07	SK4120004581	11 557 256	119	2	464 000	6	1	12 021 256	96,387%	27.04.2006
HZL UniBanka 3.	SK4110001316	7 087 405	70	1	269 109 550	2 694	8	276 196 955	99,800%	21.09.2006
HZL Tatra banka II.	SK4120003518	5 812 528	50	1	6 213 354	55	2	12 025 882	114,570%	04.04.2006
HZL ISTROBANKA III	SK4120004110	5 035 683	5	1	0	0	0	5 035 683	99,647%	19.12.2006
HZL SPO 04	SK4120004128	5 000 064	50	25	0	0	0	5 000 064	99,000%	19.12.2006
I.D.C. Holding IV	SK4120004094	3 895 280	38	6	160 929 804	1 510	3	164 825 084	101,370%	19.12.2006
HZL VÚB VI.	SK4120002999	3 453 762	338	6	0	0	0	3 453 762	100,000%	03.04.2006
Štátny dlhopis 163	SK4120002965	2 372 011	2	2	398 127 646	334	3	400 499 657	114,000%	19.10.2006
B.O.F. 06	SK4120004334	2 364 347	35	4	33 012 853	478	14	35 377 200	100,900%	21.12.2006
Štátny dlhopis 206	SK4120004987	2 057 008	20	2	8 260 614 862	82 360	24	8 262 671 870	102,000%	08.11.2006
HZL VÚB XXI.	SK4120004938	2 012 185	2	2	0	0	0	2 012 185	99,932%	03.11.2006
MATADOR 04	SK4120002973	1 808 897	18	4	3 471 798	34	4	5 280 695	99,500%	14.12.2006
HZL VÚB XII.	SK4120004268	1 544 484	15	5	139 523 577	1 328	4	141 068 061	100,000%	16.06.2006
Štátny dlhopis 133	SK4120002601	1 161 097	1	1	2 227 293 320	1 913	26	2 228 454 417	114,150%	07.11.2006
B.O.F. 05	SK4120003955	704 339	227	3	7 792 557	1 446	3	8 496 896	101,100%	21.12.2006
HZL Tatra banka 01	SK4120003005	521 392	5	1	0	0	0	521 392	102,570%	01.03.2006
HZL LUBA II.	SK4120004755	186 683	2	2	883 196	9	3	1 069 879	94,041%	08.11.2006
HZL VÚB VII.	SK4120003724	100 439	1	1	87 887 568	869	3	87 988 007	100,000%	11.05.2006
Štátny dlhopis 143	SK4120002742	0	0	0	359 425 576 061	356 785	57	359 425 576 061	100,075%	24.09.2004
Štátny dlhopis 144	SK4120002759	0	0	0	139 261 916 365	138 479	32	139 261 916 365	100,000%	21.07.2003
Štátny dlhopis 161	SK4120002932	0	0	0	7 004 021 647	6 788	4	7 004 021 647	101,474%	16.12.2003
Štátny dlhopis 192	SK4120003799	0	0	0	1 124 721 518	10 350	4	1 124 721 518	102,526%	21.05.2003
Štátny dlhopis 142	SK4120002734	0	0	0	1 053 710 000	1 015	2	1 053 710 000	104,870%	21.03.2005
Slovenská sporiteľňa 01	SK4120004573	0	0	0	747 797 981	74	6	747 797 981	-	-
ISTROKAPITÁL 1	SK4120004847	0	0	0	596 138 468	1 140	8	596 138 468	-	-
Štátny dlhopis 170	SK4120003187	0	0	0	347 617 751	330	5	347 617 751	107,673%	26.07.2005
OTP Banka Slovensko 01	SK4120004805	0	0	0	330 263 192	330	6	330 263 192	-	-
HZL VÚB XXIV.	SK4120005174	0	0	0	250 908 194	250	1	250 908 194	-	-
HZL UniBanka 4.	SK4110001423	0	0	0	161 521 644	1 600	1	161 521 644	-	-
Štátny dlhopis 134	SK4120002627	0	0	0	129 165 218	120	3	129 165 218	111,001%	29.07.2004
HZL VÚB XIX.	SK4120004888	0	0	0	100 817 511	10	1	100 817 511	-	-
HZL VÚB XV.	SK4120004540	0	0	0	100 619 888	100	2	100 619 888	-	-
HZL VÚB IX.	SK4120004011	0	0	0	42 065 244	40	2	42 065 244	-	-
HVB dlhopisy III.	SK4120004680	0	0	0	40 612 767	4	1	40 612 767	-	-
I.D.C. Holding V.	SK4120004730	0	0	0	38 995 789	40	1	38 995 789	-	-
HZL OTP Banka Slovensko II	SK4120004243	0	0	0	4 947 150	49	1	4 947 150	101,695%	09.11.2005
HZL OTP Banka Slovensko IV	SK4120004425	0	0	0	1 122 209	11	2	1 122 209	101,570%	02.11.2005
HZL OTP Banka VIII	SK4120004979	0	0	0	1 007 746	1	1	1 007 746	-	-

POČET CP - Počet prevedených kusov CP

POČET OB. - Počet obchodov

POSLEDNÝ KURZ - POSLEDNÝ PRIEMERNÝ KURZ K POSLEDNÉMU DŇU V MESIACI

Volume in Pcs. - Volume in Pieces of Securities

No. of Tr. - Number of Transactions

Last Price - Last Average Price of the Last Trading Day

NEKÓTOVANÉ DLHOPISY / Non Listed Bonds

NÁZOV CP Name of Security	ISIN	KURZOTVORNÉ OBCHODY Electronic Order Book Trades			PRIAME OBCHODY Negotiated Trades			OBJEM SPOLU Total Volume [SKK]	POSL. KURZ Last price [%]	DÁTUM Date of Last Price
		OBJEM V SK Volume in SKK	POČET CP Volume in Pcs.	POČ. OB. No. of Tr.	OBJEM V SK Volume in SKK	POČET CP Volume in Pcs.	POČ. OB. No. of Tr.			
1. garantovaná	SK4120003393	8 491 402	9 106	125	746 633	1 166	27	9 238 035	91,333%	20.12.2006

POČET CP - Počet prevedených kusov CP

POČET OB. - Počet obchodov

OBJEM JE POČÍTANÝ SPOLU S AÚV

Volume in Pcs. - Volume in Pieces of Securities

No. of Tr. - Number of Transactions

Volume in SKK is calculated together with Accrued Interest

EMISIE DLHOPISOV S NAJVAČŠOU TRHOVOU KAPITALIZÁCIOU KU KONCU ROKA 2006

Issues of Bonds with the Highest Market Capitalisation as of the End of the Year 2006

POR.Č. Rank	NÁZOV Name	ISIN	TRH Tier	KURZ Price	TRHOVÁ KAPITALIZÁCIA V SK Market Capitalisation in SKK	PODIEL Share
1	Štátny dlhopis 203	SK4120004284	11	101,180%	40 472 000 000	9,44%
2	Štátny dlhopis 201	SK4120004219	11	100,250%	40 100 000 000	9,35%
3	Štátny dlhopis 200	SK4120004201	11	99,948%	39 979 200 000	9,32%
4	Štátny dlhopis 204	SK4120004318	11	110,900%	35 569 733 300	8,30%
5	Štátny dlhopis 143	SK4120002742	11	100,075%	27 816 847 000	6,49%
6	Štátny dlhopis 202	SK4120004227	11	104,046%	27 495 195 960	6,41%
7	Štátny dlhopis 144	SK4120002759	11	100,000%	20 507 000 000	4,78%
8	Vládne eurobondy 10	DE0001074763	3	110,500%	19 101 582 500	4,46%
9	Štátny dlhopis 188	SK4120003658	11	104,500%	15 675 000 000	3,66%
10	Štátny dlhopis 189	SK4120003674	11	102,050%	15 307 500 000	3,57%
11	Štátny dlhopis 191	SK4120003740	11	100,450%	15 067 500 000	3,51%
12	Štátny dlhopis 205	SK4120004565	11	80,500%	12 764 482 500	2,98%
13	Štátny dlhopis 174	SK4120003229	11	112,500%	9 348 750 000	2,18%
14	Štátny dlhopis 133	SK4120002601	11	114,150%	8 127 480 000	1,90%
15	Štátny dlhopis 152	SK4120002841	11	100,000%	7 497 000 000	1,75%
16	Štátny dlhopis 206	SK4120004987	11	102,000%	7 165 500 000	1,67%
17	Štátny dlhopis 166	SK4120003120	11	100,950%	7 066 500 000	1,65%
18	Štátny dlhopis 199	SK4120003997	11	103,425%	7 016 352 000	1,64%
19	Štátny dlhopis 170	SK4120003187	11	107,673%	5 243 675 100	1,22%
20	Štátny dlhopis 151	SK4120002833	11	100,000%*	4 700 000 000	1,10%
21	Štátny dlhopis 161	SK4120002932	11	101,474%	3 044 220 000	0,71%
22	Štátny dlhopis 134	SK4120002627	11	111,001%	2 697 324 300	0,63%
23	HZL VÚB XVII.	SK4120004813	12	99,900%	2 497 500 000	0,58%
24	Štátny dlhopis 163	SK4120002965	11	114,000%	2 462 400 000	0,57%
25	Slovenská sporiteľňa 01	SK4120004573	12	100,000%*	2 000 000 000	0,47%
26	VÚB dlhopisy X.	SK4120004748	12	99,990%	1 999 800 000	0,47%
27	HZL VÚB XXIV.	SK4120005174	12	100,000%*	1 500 000 000	0,35%
28	HZL Tatra banka II.	SK4120003518	12	114,570%	1 145 700 000	0,27%
29	HZL SPO 07	SK4120004466	12	100,000%*	1 100 000 000	0,26%
30	Štátny dlhopis 192	SK4120003799	11	102,526%	1 086 775 600	0,25%
31	HZL SPO 01	SK4120003294	12	107,000%	1 070 000 000	0,25%
32	HZL SPO 02	SK4120003971	12	100,000%*	1 000 000 000	0,23%
33	HZL VÚB VIII.	SK4120003914	12	100,000%*	1 000 000 000	0,23%
34	HZL VÚB XII.	SK4120004268	12	100,000%	1 000 000 000	0,23%
35	HZL SPO 05	SK4120004359	12	100,000%*	1 000 000 000	0,23%
36	HZL OTP Banka Slovensko V.	SK4120004433	12	100,000%*	1 000 000 000	0,23%
37	HZL VÚB X.	SK4120004250	12	100,000%*	1 000 000 000	0,23%
38	HZL VÚB XIII.	SK4120004409	12	100,000%*	1 000 000 000	0,23%
39	HZL VÚB XV.	SK4120004540	12	100,000%*	1 000 000 000	0,23%
40	OTP Banka Slovensko 01	SK4120004805	12	100,000%*	1 000 000 000	0,23%
41	HZL Tatra banka 05	SK4120003880	12	100,000%*	1 000 000 000	0,23%
42	HZL Tatra banka 07	SK4120004136	12	100,000%*	1 000 000 000	0,23%
43	HZL Tatra banka 08	SK4120004276	12	100,000%*	1 000 000 000	0,23%
44	HZL Tatra banka 09	SK4120004342	12	100,000%*	1 000 000 000	0,23%
45	HZL Tatra banka 11	SK4120004532	12	100,000%*	1 000 000 000	0,23%
46	HVB dlhopisy III.	SK4120004680	12	100,000%*	1 000 000 000	0,23%
47	HZL VÚB VII.	SK4120003724	11	100,000%	1 000 000 000	0,23%
48	HZL OTP Banka Slovensko VI	SK4120004607	12	99,904%	999 040 000	0,23%
49	HZL SPO 04	SK4120004128	12	99,000%	990 000 000	0,23%
50	HZL VÚB XIV.	SK4120004458	12	98,735%	987 350 000	0,23%
SPOLU/Total					405 601 408 260	94,60%
CELKOVÁ TRHOVÁ KAPITALIZÁCIA SPOLU/Overall Capitalization of Shares					428 733 611 734	-

KURZ ... PRIEMERNÝ KURZ K 22.12.2006 V % NOMINÁLNEJ HODNOTY / PRICE ... Average Price as of December 22, 2006 in % of the Face Value

* NOMINÁLNA HODNOTA, EMISIA ZATIAE NEMÁ TRHOVÚ CENU / Face Value, the Issue has not market price yet

TRH/Tier: 11 ... KÓTOVANÝ HLAVNÝ TRH/Listed Main Market

12 ... KÓTOVANÝ PARALELNÝ TRH/Listed Parallel Market

3 ... VOĽNÝ TRH/Free Market

PODIEL/Share: PODIEL NA CELKOVEJ TRHOVEJ KAPITALIZÁCII DLHOPISOV/Share on the Total Market Capitalization of Bonds

TOP 10 ČLENOV BCPB V ROKU 2006

TOP 10 BSSE Members in 2006

POR.Č. Rank	ČLEN Member	AKCIE - OBRAT V SK Shares - Turnover in SKK	% PODIEL % Stake
1	J & T SECURITIES (SLOVAKIA), o.c.p., a.s.	1 604 788 303	30,86%
2	POŠTOVÁ BANKA, a.s.	1 528 120 393	29,38%
3	RM-S MARKET, o.c.p., a.s.	427 934 542	8,23%
4	TATRA BANKA, a.s.	282 724 092	5,44%
5	HVB BANK SLOVAKIA, a.s.	278 879 220	5,36%
6	ING BANK N.V. (Holandsko) prostredníctvom pobočky ING BANK N.V., pobočka zahraničnej banky	190 993 725	3,67%
7	SEVISBROKERS FINANCE, o.c.p., a.s.	166 321 874	3,20%
8	PALČO BROKERS, o.c.p., a.s.	165 883 047	3,19%
9	SLOVENSKÁ SPORITEĽŇA, a.s.	141 833 281	2,73%
10	VŠEOBECNÁ ÚVEROVÁ BANKA, a.s.	116 717 755	2,24%
Spolu TOP10/Total TOP10		4 904 196 232	94,29%
Spolu BCPB/Total BSSE		5 200 962 540	100,00%

POR.Č. Rank	ČLEN Member	DLHOPISY - OBRAT V SK Bonds - Turnover in SKK	% PODIEL % Stake
1	SLOVENSKÁ SPORITEĽŇA, a.s.	873 989 268 590	44,17%
2	ING BANK N.V. (Holandsko) prostredníctvom pobočky ING BANK N.V., pobočka zahraničnej banky	764 743 472 139	38,64%
3	ČESKOSLOVENSKÁ OBCHODNÍ BANKA, a.s. (ČR) prostredníctvom pobočky ČESKOSLOVENSKÁ OBCHODNÍ BANKA, a.s., pobočka zahraničnej banky v SR	132 027 240 849	6,67%
4	HVB BANK SLOVAKIA, a.s.	93 322 489 705	4,72%
5	VŠEOBECNÁ ÚVEROVÁ BANKA, a.s.	37 749 554 051	1,91%
6	CAPITAL INVEST, o.c.p., a.s.	34 019 173 973	1,72%
7	TATRA BANKA, a.s.	21 889 653 483	1,11%
8	DEXIA BANKA SLOVENSKO, a.s.	5 104 553 110	0,26%
9	PALČO BROKERS, o.c.p., a.s.	4 950 936 235	0,25%
10	UNIBANKA, a.s.	4 368 194 611	0,22%
Spolu TOP10/Total TOP10		1 972 164 536 746	99,66%
Spolu BCPB/Total BSSE		1 978 910 664 964	100,00%

POR.Č. Rank	ČLEN Member	SPOLU - OBRAT V SK Total - Turnover in Sk	% PODIEL % Stake
1	SLOVENSKÁ SPORITEĽŇA, a.s.	874 131 101 871	44,06%
2	ING BANK N.V. (Holandsko) prostredníctvom pobočky ING BANK N.V., pobočka zahraničnej banky	764 934 465 864	38,55%
3	ČESKOSLOVENSKÁ OBCHODNÍ BANKA, a.s. (ČR) prostredníctvom pobočky ČESKOSLOVENSKÁ OBCHODNÍ BANKA, a.s., pobočka zahraničnej banky v SR	132 042 826 802	6,66%
4	HVB BANK SLOVAKIA, a.s.	93 601 368 925	4,72%
5	VŠEOBECNÁ ÚVEROVÁ BANKA, a.s.	37 866 271 806	1,91%
6	CAPITAL INVEST, o.c.p., a.s.	34 029 204 656	1,72%
7	TATRA BANKA, a.s.	22 172 377 575	1,12%
8	DEXIA BANKA SLOVENSKO, a.s.	5 173 691 313	0,26%
9	PALČO BROKERS, o.c.p., a.s.	5 116 819 282	0,26%
10	UNIBANKA, a.s.	4 401 925 335	0,22%
Spolu TOP10/Total TOP10		1 973 470 053 429	99,46%
Spolu BCPB/Total BSSE		1 984 111 627 504	100,00%

ROČNÁ ŠTATISTIKA CDCP 2006

CDCP Annual Statistics 2006

stredisko centrálnych papierov SR

OBJEM A POČET PREVODOV SPOLU Volume and Number of Transfers Total

	2006	2005
POČET PREVÁDZKOVÝCH DNÍ/Number of Days of Operation	240	242
CELKOVÝ OBJEM V SK/Total Volume in SKK	1 223 079 371 694	1 355 490 855 780
PRÍEMERNÝ DENNÝ OBJEM V SK/Average Daily Volume in SKK	5 096 164 049	5 601 201 883
CELKOVÝ OBJEM V EUR/Total Volume in EUR	33 011 094 780	35 814 068 267
PRÍEMERNÝ DENNÝ OBJEM V EUR/Average Daily Volume in EUR	137 546 228	147 992 018
POČET PREVODOV/Number of Transfers	49 033	23 393
PRÍEMERNÝ DENNÝ POČET PREVODOV/Average Daily Number of Transfers	204	97

OBJEM A POČET PREVODOV S FINANČNÝM VYROVNANÍM Volume and Number of DvP Transfers

	2006	2005
CELKOVÝ OBJEM V SK - TRHOVÁ CENA/Total Volume in SKK - Market Value	800 533 413 505	711 129 175 704
PRÍEMERNÝ DENNÝ OBJEM V SK/Average Daily Volume in SKK	3 335 555 890	2 938 550 313
CELKOVÝ OBJEM V EUR - TRHOVÁ CENA/Total Volume in EUR - Market Value	21 683 378 619	18 789 082 004
PRÍEMERNÝ DENNÝ OBJEM V EUR/Average Daily Volume in EUR	90 347 411	77 640 835
POČET PREVODOV/Number of Transfers	25 575	9 183
PRÍEMERNÝ DENNÝ POČET PREVODOV/Average Daily Number of Transfers	107	38

OBJEM A POČET PREVODOV BEZ FINANČNÉHO VYROVNANIA Volume and Number of FoP Transfers

	2006	2005
CELKOVÝ OBJEM V SK - NOMINÁLNA HODNOTA/Total Volume in SKK - Nominal Value	422 545 958 189	644 361 680 076
PRÍEMERNÝ DENNÝ OBJEM V SK/Average Daily Volume in SKK	1 760 608 159	2 662 651 571
CELKOVÝ OBJEM V EUR - NOMINÁLNA HODNOTA/Total Volume in EUR - Nominal Value	11 327 716 160	17 024 986 263
PRÍEMERNÝ DENNÝ OBJEM V EUR/Average Daily Volume in EUR	47 198 817	70 351 183
POČET PREVODOV/Number of Transfers	23 458	14 210
PRÍEMERNÝ DENNÝ POČET PREVODOV/Average Daily Number of Transfers	98	59

OBJEM ZAKNIHOVANÝCH CP V MENOVI TEJ HODNOTE - STAV KU KONCU ROKA Nominal Value of Book-entry Securities - as of End of the Year

	2006	2005	2004
OBJEM SPOLU v SK Value Total in SKK	1 007 921 028 368	986 457 305 468	852 336 786 126
AKCIE Shares	540 959 850 616	541 922 995 178	453 754 469 726
DLHOPISY Bonds	453 877 872 352	431 209 087 890	387 144 571 000
PODIELOVÉ LISTY Units	741 646 000	1 105 740 000	1 535 110 000
DRUŽSTEVNÉ PODIELNÍCKE LISTY Co-operative Units	12 041 569 400	11 919 392 400	9 602 545 400
INÉ Others	300 090 000	300 090 000	300 090 000
OBJEM SPOLU v EUR Value Total in EUR	29 153 415 335	26 063 657 405	21 969 707 860
AKCIE Shares	15 646 887 763	14 318 405 072	11 695 908 592
DLHOPISY Bonds	13 128 102 055	11 393 180 297	9 978 981 622
PODIELOVÉ LISTY Units	21 451 595	29 215 282	39 568 770
DRUŽSTEVNÉ PODIELNÍCKE LISTY Co-operative Units	348 294 027	314 927 933	247 513 800
INÉ Others	8 679 895	7 928 821	7 735 076

REGISTRE EMITENTA A ZOZNAMY AKCIONÁROV Issuer's Registers and Lists of Shareholders

POČET EMITENTOV ZAKNIHOVANÝCH CP, KTORÝM CDCP VEDIE REGISTER EMITENTA Number of Issuers for whom the CDCP administers the issuer's register	2 369	2 476	2 437
POČET EMITENTOV LISTINNÝCH AKCIÍ NA MENO, KTORÝM CDCP VEDIE ZOZNAM AKCIONÁROV Number of Issuers of registered paper shares for whom the CDCP administers the List of Shareholders	2 719	2 568	2 402

OBJEM A POČET PREVODOV SPOLU - 2006

Volume and Number of Transfers Total in 2006

	PREVODY DvP - TRHOVÁ CENA DvP Transfers - Market Value			PREVODY FoP-NOMINÁLNA HODNOTA FoP Transfers - Nominal Value			PREVODY SPOLU Transfers Total		
	OBJEM V SKK Volume in SKK	OBJEM V EUR Volume in EUR	POČET No. of Transfers	OBJEM V SKK Volume in SKK	OBJEM V EUR Volume in EUR	POČET No. of Transfers	OBJEM V SKK Volume in SKK	OBJEM V EUR Volume in EUR	POČET No. of Transfers
01.2006	2 864 021 744	76 666 267	488	56 930 187 732	1 523 949 668	811	59 794 209 476	1 600 615 935	1 299
02.2006	15 898 090 955	426 565 360	558	72 577 349 526	1 947 339 671	1 115	88 475 440 481	2 373 905 030	1 673
03.2006	9 262 232 219	245 969 626	776	44 784 541 370	1 189 306 920	1 856	54 046 773 589	1 435 276 545	2 632
04.2006	28 898 217 788	773 279 222	597	59 159 697 678	1 583 037 587	1 302	88 057 915 466	2 356 316 809	1 899
05.2006	81 987 305 785	2 174 844 973	660	59 545 081 368	1 579 528 924	1 760	141 532 387 153	3 754 373 897	2 420
06.2006	58 305 884 654	1 521 472 905	512	16 800 139 288	438 394 115	1 265	75 106 023 942	1 959 867 020	1 777
07.2006	94 084 729 930	2 471 231 612	503	37 807 335 872	993 048 326	1 153	131 892 065 802	3 464 279 938	1 656
08.2006	122 865 714 273	3 254 548 481	582	19 375 652 019	513 235 114	2 141	142 241 366 292	3 767 783 595	2 723
09.2006	105 547 804 943	2 823 341 669	12 698	9 569 830 090	255 987 323	1 882	115 117 635 033	3 079 328 992	14 580
10.2006	89 850 160 924	2 467 597 521	556	11 773 389 205	323 338 163	2 175	101 623 550 129	2 790 935 684	2 731
11.2006	101 846 469 982	2 870 046 497	3 229	12 522 586 146	352 888 073	4 185	114 369 056 128	3 222 934 569	7 414
12.2006	89 122 780 308	2 577 814 488	4 416	21 700 167 895	627 662 277	3 813	110 822 948 203	3 205 476 765	8 229
SUM	800 533 413 505	21 683 378 619	25 575	422 545 958 189	11 327 716 160	23 458	1 223 079 371 694	33 011 094 780	49 033

NOVÉ EMISIE ZAKNIHOVANÝCH CP VYDANÝCH V CDCP - MENOVIÁ HODNOTA New Issues of Book-entry Securities issued in CDCP - in Face Value

	OBJEM V SKK Value in SKK	OBJEM V EUR Value in EUR	POČET EMISÍÍ No. of Issues
OBJEM SPOLU v SK Value Total in SKK	86 526 182 295	2 502 709 695	228
AKCIE Shares	19 945 442 295	576 908 058	174
DLHOPISY Bonds	66 435 880 000	1 921 611 662	43
PODIELOVÉ LISTY Units	0	0	0
DRUŽSTEVNÉ PODIELNÍCKE LISTY Co-operative Units	144 860 000	4 189 975	11
INÉ Others	0	0	0

ZRUŠENÉ EMISIE ZAKNIHOVANÝCH CP VRÁTANE EMISÍÍ, PRI KTORÝCH DOŠLO KU ZMENE PODOBY NA LISTINNÉ - MENOVIÁ HODNOTA

Canceled Issues of Book-entry Securities including issues with change of form to paper securities - Face Value

	OBJEM V SKK Value in SKK	OBJEM V EUR Value in EUR	POČET EMISÍÍ No. of Issues
OBJEM SPOLU v SK Value Total in SKK	58 953 955 604	1 705 202 198	175
AKCIE Shares	19 871 990 604	574 783 519	121
DLHOPISY Bonds	38 608 600 000	1 116 726 926	44
PODIELOVÉ LISTY Units	402 663 000	11 646 747	6
DRUŽSTEVNÉ PODIELNÍCKE LISTY Co-operative Units	70 702 000	2 045 006	4
INÉ Others	0	0	0



KÓTOVANÉ SPOLOČNOSTI

Listed Companies

ZOZNAM KÓTOVANÝCH CENNÝCH PAPIEROV K 31.12. 2006

The List of Listed Securities as of End of 31 December 2006

AKCIE / Shares

SPOLOČNOSŤ Company	ISIN	TRH Tier	P/E Ratio	P/BV Ratio	DY Dividend Yield	TRHOVÁ KAP. V SKK Market Capitalisation in SKK
PODNIKY/Companies						
Biotika	CS0009013453, SK1120004009	12	-4,547	0,729	0,000%	363 203 040
Novitech	SK1120006053	12	25,747	11,210	3,854%	410 000 000
SES Tlmače	SK1120008034	11	95,155	1,384	0,000%	712 231 975
Slovnaft	CS0009004452, SK1120001369, SK1120005949	11	8,649	1,450	10,391%	63 549 082 249
BANKY/Banks						
OTP Banka Slovensko	SK1110001452, SK1110004613	12	36,059	2,671	0,000%	4 431 197 240
Všeobecná úverová banka	SK1110001437	11	13,265	2,441	7,230%	16 075 901 736

POUŽITÉ HODNOTY: PRIEMERNÝ KURZ KU KONCU ROKA 2006, DIVIDENDY VYPLATENÉ V ROKU 2006 BRUTTO, ZISK (RESP. STRATA) ZA 2005 PO ZDANENÍ,

HODNOTA VLASTNÉHO IMANIA NA KONCI ROKA 2005

Used Values: Average price as of End of December 2006, Dividends paid in 2006 before Taxation, Annual Profits (resp. Losses) of 2005 after Taxation, Book Values as of End of the Year 2005

DLHOPISY / Bonds

NÁZOV EMISIE Name of Issue	ISIN	TRH Tier	DÁTUM SPLATNOSTI Maturity Date	ROČNÝ VÝNOS Interest Rate p.a.	MENOVITÁ HODNOTA Face Value	TRHOVÁ KAPITALIZÁCIA V SKK Market Capitalisation in SKK
SÚKROMNÝ SEKTOR/Private Sector						
PODNIKY/Companies						
B.O.F. 05	SK4120003955	12	01.08.2007	7,00% fix	2 500	75 825 000
B.O.F. 06	SK4120004334	12	21.06.2008	6,30% fix	50 000	252 250 000
B.O.F. 07	SK4120004581	12	30.05.2010	4,00% fix	80 000	385 548 000
Dlhopis CAC 2	SK4120004177	12	28.01.2008	5,65% fix	50 000	750 000 000
HVB dlhopisy III.	SK4120004680	12	18.07.2007	3,85% fix	10 000 000	1 000 000 000
I.D.C. Holding IV	SK4120004094	12	15.10.2008	6,33% fix	100 000	354 795 000
I.D.C. Holding V	SK4120004730	12	20.09.2010	3,83% fix	1 000 000	300 000 000
I.D.C. Holding VI	SK4120005000	12	06.06.2012	5,45% fix	1 000 000	350 000 000
ISTROKAPITÁL 1	SK4120004847	12	06.12.2010	12M BRIBOR + 3,00%	500 000	600 000 000
Leasing SLSP 1	SK4120005034	12	28.06.2011	3M BRIBOR + 0,15%	2 000 000	500 000 000
Leasing SLSP 02	SK4120005166	12	21.11.2010	6M BRIBOR + 0,15%	2 000 000	600 000 000
MATADOR 04	SK4120002973	11	12.06.2007	6M BRIBOR + 1,90%	100 000	298 500 000
BANKY/Banks						
HZL ČSOB I.	SK4120004086	12	22.09.2008	4,80% fix	100 000	400 000 000
HZL ČSOB II.	SK4120004441	12	14.10.2009	4,90% fix	100 000	700 000 000
HZL HVB 1	SK4120004078	12	28.08.2014	4,65% fix	100 000	500 000 000
HZL HVB 2	SK4120004474	12	02.12.2008	4,45% fix	10 000 000	500 000 000
HZL ISTROBANKA I.	SK4120003021	11	15.04.2007	7,50% fix	100 000	537 200 000
HZL ISTROBANKA II	SK4120003757	12	10.04.2013	5,15% fix	1 000 000	541 730 000
HZL ISTROBANKA III	SK4120004110	12	02.10.2008	4,80% fix	1 000 000	298 941 000
HZL LUBA I.	SK4120004417	12	30.11.2009	4,60% fix	100 000	750 000 000
HZL LUBA II.	SK4120004755	12	01.12.2010	3,00% fix	100 000	470 205 000
HZL OTP Banka Slovensko I.	SK4120004060	12	15.10.2012	4,70% fix	1 000 000	500 000 000
HZL OTP Banka Slovensko II.	SK4120004243	12	31.03.2007	4,95% fix	100 000	508 475 000
HZL OTP Banka Slovensko III.	SK4120004367	12	30.06.2009	4,50% fix	1 000 000	500 000 000
HZL OTP Banka Slovensko IV.	SK4120004425	12	25.11.2007	4,40% fix	100 000	507 850 000
HZL OTP Banka Slovensko V.	SK4120004433	12	29.09.2010	4,50% fix	1 000 000	1 000 000 000
HZL OTP Banka Slovensko VI.	SK4120004607	12	31.05.2009	6M BRIBOR + 0,11%	1 000 000	999 040 000
HZL OTP Banka Slovensko VII.	SK4120004896	12	21.12.2015	3M BRIBOR + 0,15%	1 000 000	724 000 000
HZL OTP Banka Slovensko VIII.	SK4120004979	12	26.04.2008	3M BRIBOR + 0,07%	1 000 000	500 000 000
HZL OTP Banka Slovensko IX.	SK4120005109	12	29.09.2009	6M BRIBOR + 0,09%	1 000 000	500 000 000
HZL SPO 01	SK4120003294	12	02.07.2007	7,40% fix	100 000	1 070 000 000
HZL SPO 02	SK4120003971	12	11.07.2008	4,60% fix	1 000 000	1 000 000 000
HZL SPO 03	SK4120004045	12	19.08.2010	4,65% fix	1 000 000	500 000 000
HZL SPO 04	SK4120004128	12	15.10.2008	4,60% fix	100 000	990 000 000
HZL SPO 05	SK4120004359	12	25.06.2009	4,50% fix	1 000 000	1 000 000 000
HZL SPO 06	SK4120004375	12	25.08.2010	4,40% fix	1 000 000	500 000 000
HZL SPO 07	SK4120004466	12	16.11.2009	4,50% fix	1 000 000	1 100 000 000
HZL SPO 08	SK4120004524	12	21.03.2008	2,70% fix	1 000 000	400 000 000
HZL SPO 09	SK4120004656	12	22.07.2008	2,60% fix	1 000 000	800 000 000
HZL SPO 10	SK4120004961	12	29.03.2016	6M BRIBOR + 0,09%	1 000 000	500 000 000
HZL Tatra banka II	SK4120003518	12	17.12.2012	5,50% fix	100 000	1 145 700 000
HZL Tatra banka 05	SK4120003880	12	21.05.2013	5,00% fix	100 000	1 000 000 000
HZL Tatra banka 06	SK4120004003	12	08.08.2008	4,60% fix	1 000 000	500 000 000
HZL Tatra banka 07	SK4120004136	12	31.10.2008	4,60% fix	100 000	1 000 000 000
HZL Tatra banka 08	SK4120004276	12	31.03.2009	5,00% fix	1 000 000	1 000 000 000
HZL Tatra banka 09	SK4120004342	12	25.06.2009	4,50% fix	1 000 000	1 000 000 000
HZL Tatra banka 11	SK4120004532	12	31.03.2008	2,70% fix	1 000 000	1 000 000 000
HZL UniBanka 1.	SK4120004169	12	09.02.2009	4,90% fix	100 000	500 000 000
HZL UniBanka 2.	SK4110001217	12	29.09.2015	5,00% fix	1 000 000	500 000 000
HZL UniBanka 3.	SK4110001316	12	25.05.2015	6M BRIBOR + 0,07%	100 000	499 000 000
HZL UniBanka 4.	SK4110001423	12	13.10.2010	3M BRIBOR + 0,09%	100 000	900 000 000
HZL VÚB VII.	SK4120003724	11	15.04.2013	5,10% fix	100 000	1 000 000 000
HZL VÚB VIII.	SK4120003914	12	29.05.2013	5,10% fix	1 000 000	1 000 000 000

DLHOPISY / Bonds

NÁZOV EMISIE Name of Issue	ISIN	TRH Tier	DÁTUM SPLATNOSTI Maturity Date	ROČNÝ VÝNOS Interest Rate p.a.	MENOVITÁ HODNOTA Face Value	TRHOVÁ KAPITALIZÁCIA v SK Market Capitalisation in SKK
HZL VÚB IX.	SK4120004011	12	07.08.2008	4,60% fix	1 000 000	800 000 000
HZL VÚB X.	SK4120004250	12	31.03.2009	5,00% fix	1 000 000	1 000 000 000
HZL VÚB XI.	SK4120004391	12	25.08.2010	4,40% fix	1 000 000	500 000 000
HZL VÚB XII.	SK4120004268	12	25.05.2009	4,60% fix	100 000	1 000 000 000
HZL VÚB XIII.	SK4120004409	12	29.09.2010	4,50% fix	1 000 000	1 000 000 000
HZL VÚB XIV.	SK4120004458	12	13.12.2007	4,00% fix	10 000	987 350 000
HZL VÚB XV.	SK4120004540	12	30.03.2010	5,10% fix	1 000 000	1 000 000 000
HZL VÚB XVI.	SK4120004615	12	15.08.2008	2,90% fix	10 000	170 780 000
HZL VÚB XVII.	SK4120004813	12	28.11.2015	3M BRIBOR + 0,11%	1 000 000	2 497 500 000
HZL VÚB XVIII.	SK4120004870	12	19.12.2010	3,00% fix	10 000 000	390 000 000
HZL VÚB XIX.	SK4120004888	12	21.12.2009	3M BRIBOR + 0,07%	10 000 000	400 000 000
HZL VÚB XX.	SK4120004946	12	09.03.2021	4,30% fix	10 000 000	500 000 000
HZL VÚB XXI.	SK4120004938	12	10.03.2011	3M BRIBOR + 0,07%	1 000 000	499 660 000
HZL VÚB XXIV.	SK4120005174	12	24.11.2011	6M BRIBOR + 0,08%	1 000 000	1 500 000 000
OTP Banka Slovensko 01	SK4120004805	12	16.11.2009	3M BRIBOR + 0,06%	1 000 000	1 000 000 000
Slovenská sporiteľňa 01	SK4120004573	12	29.04.2009	2,88% fix	10 000 000	2 000 000 000
Slovenská sporiteľňa 02	SK4120005117	12	01.12.2011	4,00% fix	10 000	260 350 000
VÚB dlhopisy X.	SK4120004748	12	28.09.2012	3M BRIBOR + 0,05%	1 000 000	1 999 800 000
VEREJNÝ SEKTOR / Public Sector						
ŠTÁTNE DLHOPISY/Government Bonds						
Štátny dlhopis 133	SK4120002601	11	17.08.2010	8,50% fix	1 000 000	8 127 480 000
Štátny dlhopis 134	SK4120002627	11	21.09.2007	8,00% fix	1 000 000	2 697 324 300
Štátny dlhopis 143	SK4120002742	11	30.01.2008	6M BRIBOR	1 000 000	27 816 847 000
Štátny dlhopis 144	SK4120002759	11	30.01.2011	6M BRIBOR	1 000 000	20 507 000 000
Štátny dlhopis 151	SK4120002833	11	29.03.2008	6M BRIBOR	1 000 000	4 700 000 000
Štátny dlhopis 152	SK4120002841	11	29.03.2011	6M BRIBOR	1 000 000	7 497 000 000
Štátny dlhopis 161	SK4120002932	11	11.07.2011	12M BRIBOR + 0,32%	1 000 000	3 044 220 000
Štátny dlhopis 163	SK4120002965	11	19.09.2011	8,30% fix	1 000 000	2 462 400 000
Štátny dlhopis 166	SK4120003120	11	16.01.2007	7,80% fix	1 000 000	7 066 500 000
Štátny dlhopis 170	SK4120003187	11	13.02.2007	7,65% fix	1 000 000	5 243 675 100
Štátny dlhopis 174	SK4120003229	11	13.03.2012	7,50% fix	1 000 000	9 348 750 000
Štátny dlhopis 184	SK4120003336	11	12.06.2012	8,00% fix	100 000	350 000 000
Štátny dlhopis 188	SK4120003658	11	22.01.2013	5,00% fix	100 000	15 675 000 000
Štátny dlhopis 189	SK4120003674	11	05.02.2010	4,90% fix	100 000	15 307 500 000
Štátny dlhopis 191	SK4120003740	11	05.03.2008	4,95% fix	100 000	15 067 500 000
Štátny dlhopis 192	SK4120003799	11	26.03.2013	5,10% fix	100 000	1 086 775 600
Štátny dlhopis 199	SK4120003997	11	02.07.2013	4,75% fix	100 000	7 016 352 000
Štátny dlhopis 200	SK4120004201	11	14.01.2007	0,00% fix	100 000	39 979 200 000
Štátny dlhopis 201	SK4120004219	11	21.01.2009	12M BRIBOR	100 000	40 100 000 000
Štátny dlhopis 202	SK4120004227	11	11.02.2014	4,90% fix	100 000	27 495 195 960
Štátny dlhopis 203	SK4120004284	11	14.04.2009	4,80% fix	100 000	40 472 000 000
Štátny dlhopis 204	SK4120004318	11	12.05.2019	5,30% fix	100 000	35 569 733 300
Štátny dlhopis 205	SK4120004565	11	04.05.2012	0,00% fix	100 000	12 764 482 500
Štátny dlhopis 206	SK4120004987	11	10.05.2026	4,50% fix	100 000	7 165 500 000

11 ... HLAVNÝ KÓTOVANÝ TRH/Main Listed Market, 12 ... PARALELNÝ KÓTOVANÝ TRH/Parallel Listed Market
 ZÁKLADNÁ ÚROKOVÁ SADZBA NBS (3,00%)/Basic Interest Rate of the Central Bank (4.75%)

EMITENT/Issuer: Biotika a.s.
ADRESA/Address: 976 13 Slovenská Ľupča 566
TEL: +421 48 4368 111
FAX: +421 48 4187 041

DÁTUM ZAČIATKU OBCHODOVANIA NA KÓTOVANOM TRHU BURZY/

Security admitted to the listed market of the Stock Exchange on: 26.3.1993 / 03/26/1993
DRUH/Type: AKCIA / Share
ISIN/ISIN: CS0009013453
MENOVITÁ HODNOTA/Nominal value: 1 000 Sk / SKK 1,000
POČET CP V EMISII/Number of securities in issue: 770 950
DÁTUM VYDANIA/Date of issue: 29.3.1993 (séria 01) / 03/29/1993 (series 01)
 28.7.1993 (séria 02) / 07/28/1993 (series 02)

DÁTUM ZAČIATKU OBCHODOVANIA NA KÓTOVANOM TRHU BURZY/

Security admitted to the listed market of the Stock Exchange on: 3.7.1997 / 07/03/1997
DRUH/Type: AKCIA / Share
ISIN/ISIN: SK1120004009
MENOVITÁ HODNOTA/Nominal value: 1 000 Sk / SKK 1,000
POČET CP V EMISII/Number of securities in issue: 212 249
DÁTUM VYDANIA/Date of issue: 18.3.1997 / 03/18/1997

	2003 (1000 Sk)	2004 (1000 Sk)	2005 (1000 Sk)	30.6.2006 (1000 Sk)
Celkové výnosy/Total revenues	2 437 294	1 848 996	2 033 602	1 014 128
Celkové náklady/Total costs	2 423 139	2 088 186	2 115 681	972 491
Dividenda/Dividend (Sk)	0	0	0	
Počet zamestnancov/Number of employees	1 018	812	718	na

SLOVENSKÉ ÚČTOVNÉ ŠTANDARDY-NEKONSOLIDOVANÉ

Slovak AS - unconsolidated

SÚVAHA Balance Sheet	2003 (1000 Sk)	2004 (1000 Sk)	2005 (1000 Sk)	30.6.2006 (1000 Sk)
Spolu majetok/Total Assets	1 951 862	1 429 385	1 255 118	1 208 079
Neobežný majetok/Fixed assets	1 356 852	1 026 332	727 954	690 549
Dlhodobý nehmotný majetok/Long-term intangible assets	77 934	59 287	41 318	41 368
Dlhodobý hmotný majetok/Long-term tangible assets	1 029 270	934 753	657 166	619 711
Dlhodobý finančný majetok/Long-term financial assets	249 648	32 292	29 470	29 470
Obežný majetok/Current assets	522 271	356 788	503 680	504 354
Zásoby/Inventory	199 899	168 793	212 853	231 917
Dlhodobé pohľadávky/Long-term receivables	7 380	5 380	3 380	3 380
Krátkodobé pohľadávky/Short-term receivables	301 253	167 300	240 378	244 498
Finančné účty/Financial accounts	13 739	15 315	47 069	24 559
Časové rozlíšenie/Accruals	72 739	46 265	23 484	13 176
Spolu vlastné imanie a záväzky/Total equity and liabilities	1 951 862	1 429 385	1 255 118	1 208 079
Vlastné imanie/Equity	869 398	587 602	501 634	543 272
Základné imanie/Share capital	983 480	983 199	983 199	983 199
Kapitálové fondy/Capital funds	128 616	89 303	85 219	85 218
Fondy zo zisku/Funds created from profit	3 595	4 719	4 719	4 719
Výsledok hospodárenia minulých rokov/Profit or loss of previous years	-254 722	-247 417	-491 067	-571 503
Výsledok hospodárenia za účtovné obdobie/Profit or loss of current accounting period	8 429	-242 202	-80 436	41 639
Záväzky/Liabilities	1 052 634	813 841	710 125	636 902
Rezervy/Reserves	39 593	68 430	61 256	55 232
Dlhodobé záväzky/Long-term liabilities	51 742	106 176	76 687	76 733
Krátkodobé záväzky/Short-term liabilities	400 905	639 235	572 182	504 937
Bankové úvery a výpomoci/Bank loans and subsidies	560 394	0	0	0
Časové rozlíšenie/Accruals	29 830	27 942	43 359	27 905

SKRÁTENÝ VÝKAZ ZISKOV A STRÁT

Summarized Profit and Loss Statement

	2003 (1000 Sk)	2004 (1000 Sk)	2005 (1000 Sk)	30.6.2006 (1000 Sk)
Tržby z predaja tovaru/Revenues from goods sold	28 977	16 132	78 833	91 699
Náklady na predaný tovar/Cost of goods sold	26 651	20 848	52 265	65 855
Obchodná marža/Gross margin	2 326	-4 716	26 568	25 844
Výroba/Operation	1 854 941	1 170 795	1 170 244	614 679
Výrobná spotreba/Consumption from operation	1 449 832	1 040 375	1 100 890	517 431
Pridaná hodnota/Value added	407 435	125 704	95 922	123 092
Odpisy/Depreciation	114 486	124 543	125 148	55 681
Výsledok hospodárenia z hospodárskej činnosti/Profit or loss from economic activity	18 752	-241 719	-23 575	60 448
Výsledok hospodárenia z finančnej činnosti/Profit or loss from financial activity	-4 346	9 820	-58 504	-18 811
Daň z príjmov z bežnej činnosti/Income tax on ordinary activity	5 726	3 012	-1 643	0
Výsledok hospodárenia z bežnej činnosti/Profit or loss from ordinary activity	8 680	-234 911	-80 436	41 637
Výsledok hospodárenia z mimoriadnej činnosti/Profit or loss from extraordinary activity	-251	-7 291	0	0
Výsledok hospodárenia za účtovné obdobie/Profit or loss of current accounting period	8 429	-242 202	-80 436	41 637

Spoločnosť Biotika a.s. so sídlom v Slovenskej Lupči patrí k významným stredoeurópskym výrobcam v oblasti biotechnologického a farmaceutického priemyslu. Spoločnosť bola založená v roku 1953 ako národný podnik s cieľom zabezpečiť výrobu penicilínu pre domáci trh. Od svojho začiatku až po rok 1990 bola spoločnosť súčasťou koncernu Spofa, ktorý zastrešoval všetky farmaceutické výrobné podniky v bývalom Československu. Na akciovú spoločnosť sa pretransformovala v roku 1992, kedy začal proces jej privatizácie. Spoločnosť Biotika a.s. v súčasnosti patrí vo svetovom meradle medzi významných producentov penicilínu V, penicilínu G, veterinárnych antibiotík ako je chlór-tetracyklín, salinomycín a dextranov farmaceutickej kvality. Na slovenskom a českom trhu je spoločnosť známa ako výrobca kvalitných liečiv pre humánu a veterinárnu aplikáciu.

V roku 2006 spoločnosť vyviezla takmer 85 % svojej produkcie. Aj v priebehu roku 2006 sa zvyšoval podiel priamych dodávok konečným spotrebiteľom a postupne sa znižoval objem exportu prostredníctvom obchodných spoločností. Koneční spotrebiteľia sú naďalej v krajinách juhovýchodnej Ázie, ale tiež v Kanade, Izraeli, Juhoafrickej republike, Brazílii, Ukrajine a Japonsku. Významný objem dosiahla zmluvná výroba substancie cystín pre nemeckú spoločnosť Wacker Chemie AG. Vzhľadom k exportnej orientácii spoločnosti, posilnenie slovenskej koruny voči USD, EUR a CZK v roku 2006 malo negatívny dopad na dosiahnuté tržby z predaja hotových výrobkov spoločnosti. Výskumno-vývojové aktivity v roku 2006 boli zamerané na rozvoj biotechnologických výrob a posilnenie vývoja nových prípravkov s vyššou pridanou hodnotou ako sú polypeptidové antibiotikum, aminokyseliny, prípravok na znižovanie obezity, vonné a chuťové látky. V priebehu roku 2006 prebiehala príprava nového výrobného programu. V spolupráci so švajčiarskou farmaceutickou spoločnosťou Lonza Group Ltd. sa stavia nové výrobné stredisko pre výrobu nového liečiva. Nové liečivo je od septembra 2006 zaradené medzi generikum používané pri liečbe AIDS. V Biotike a.s. sa získa medziprodukt, ktorý sa spracuje do konečného produktu v spoločnosti Lonza Biotec, s.r.o. v meste Kouřim.

K 1.1.2006 došlo k zmene v organizačnej štruktúre spoločnosti, kedy odbor životného prostredia a prevádzka Kompostáreň-Čebovce sa vyčlenili zo spoločnosti a bola založená spoločnosť ČOV a.s., ktorá už ako externá firma zabezpečuje likvidáciu odpadov, čistenie odpadových vôd a ochranu životného prostredia pre spoločnosť ČOV a.s., 100 % dcéra spoločnosti Biotika a.s., v roku 2006 pripravila projekt rozšírenia a rekonštrukcie čističky odpadových vôd v súlade s požiadavkami Európskej únie. V septembri 2006 došlo k odpredaju obchodného podielu v dcérskej spoločnosti Biotika Bohemia spol. s.r.o. v Prahe spoločnosti BB Pharma s.r.o. Uvedenej spoločnosti boli predané aj licencie na výrobu a predaj humánnych prípravkov vyrábaných v zmluvnej výrobe v spoločnosti Hoechst-Biotika s.r.o. pre teritórium Českej republiky. V novembri 2006 spoločnosť odkúpila menšinový obchodný podiel v dcérskej spoločnosti HOREC, spol. s.r.o. od firmy Zentiva a.s. a následne celú spoločnosť predala.

Akciónárska štruktúra k 30.6.2006

Pharma Slovakia C.V.:	43,6 %
Ing. Ivan Varga:	14,8 %
G.V. Pharma, a.s.:	12,1 %
Het Tsiechie en, Slowakije Fonds	11,9 %
S&D GROUP LIMITED:	7,0 %
Ostatní:	10,6 %

EMITENT/Issuer:
ADRESA/Address:

B.O.F., a.s.
Miletičova 1
821 08 Bratislava
+421 2 5020 1211
+421 2 5556 3226

TEL:
FAX:

DÁTUM ZAČIATKU OBCHODOVANIA NA KÓTOVANOM TRHU BURZY/
Security admitted to the listed market of the Stock Exchange on:

4.11.2003 / 11/04/2003

DRUH/Type:

DLHOPIS / Bond

ISIN/ISIN:

SK4120003955

MEŇOVITÁ HODNOTA/Nominal value:

2 500 Sk / SKK 2,500

POČET CP V EMISII/Number of securities in issue:

30 000

DÁTUM VYDANIA/Date of issue:

1.8.2003 / 08/01/2003

DÁTUM ZAČIATKU OBCHODOVANIA NA KÓTOVANOM TRHU BURZY/
Security admitted to the listed market of the Stock Exchange on:

22.12.2004 / 12/22/2004

DRUH/Type:

DLHOPIS / Bond

ISIN/ISIN:

SK4120004334

MEŇOVITÁ HODNOTA/Nominal value:

50 000 Sk / SKK 50,000

POČET CP V EMISII/Number of securities in issue:

5 000

DÁTUM VYDANIA/Date of issue:

21.6.2004/ 06/21/2004

DÁTUM ZAČIATKU OBCHODOVANIA NA KÓTOVANOM TRHU BURZY/
Security admitted to the listed market of the Stock Exchange on:

8.3.2006 / 03/08/2006

DRUH/Type:

DLHOPIS / Bond

ISIN/ISIN:

SK4120004581

MEŇOVITÁ HODNOTA/Nominal value:

80 000 Sk / SKK 80,000

POČET CP V EMISII/Number of securities in issue:

5 000

DÁTUM VYDANIA/Date of issue:

30.5.2005/ 05/30/2005

	2002 (1000 Sk)	2003 (1000 Sk)	2004 (1000 Sk)	2005 (1000 Sk)
Celkové výnosy/Total revenues	3 144 776	3 828 719	6 737 909	6 118 413
Celkové náklady/Total costs	2 996 495	3 631 489	6 430 131	5 750 619
Dividenda/Dividend (Sk)	0	0	300	na
Počet zamestnancov/Number of employees	82	87	86	81

SLOVENSKÉ ÚČTOVNÉ ŠTANDARDY-NEKONSOLIDOVANÉ

Slovak AS - unconsolidated

SÚVAHA Balance Sheet	2002 (1000 Sk)	2003 (1000 Sk)	2004 (1000 Sk)	2005 (1000 Sk)
Spolu majetok/Total Assets	5 440 676	6 031 766	5 405 269	5 242 777
Neobežný majetok/Fixed assets	5 162 894	5 609 247	2 832 534	1 013 669
Dlhodobý nehmotný majetok/Long-term intangible assets	796	1 946	1 185	8 028
Dlhodobý hmotný majetok/Long-term tangible assets	5 141 598	5 586 801	2 810 349	984 641
Dlhodobý finančný majetok/Long-term financial assets	20 500	20 500	21 000	21 000
Obežný majetok/Current assets	259 375	420 309	2 536 484	4 188 941
Zásoby/Inventory	4 753	6 245	96 046	344 162
Dlhodobé pohľadávky/Long-term receivables	0	13 038	1 255 495	1 885 818
Krátkodobé pohľadávky/Short-term receivables	138 303	288 770	875 332	1 675 117
Finančné účty/Financial accounts	116 319	112 256	309 611	283 844
Časové rozlíšenie/Accruals	18 407	2 210	36 251	40 167
Spolu vlastné imanie a záväzky/Total equity and liabilities	5 440 676	6 031 766	5 405 269	5 242 777
Vlastné imanie/Equity	368 487	495 814	732 805	966 051
Základné imanie/Share capital	200 000	200 000	200 000	200 000
Kapitálové fondy/Capital funds	0	0	0	0
Fondy zo zisku/Funds created from profit	25 000	35 000	40 000	40 000
Výsledok hospodárenia minulých rokov/Profit or loss of previous years	45 061	129 291	252 215	432 806
Výsledok hospodárenia za účtovné obdobie/Profit or loss of current accounting period	98 426	131 523	240 590	293 245
Záväzky/Liabilities	3 472 486	3 649 559	3 429 274	3 624 881
Rezervy/Reserves	38 295	86 371	15 239	10 098
Dlhodobé záväzky/Long-term liabilities	1 232 108	1 202 896	916 759	1 067 887
Krátkodobé záväzky/Short-term liabilities	73 164	155 628	154 338	185 135
Bankové úvery a výpomoci/Bank loans and subsidies	2 128 919	2 204 664	2 342 938	2 361 761
Časové rozlíšenie/Accruals	1 599 703	1 886 393	1 243 190	651 845

SKRÁTENÝ VÝKAZ ZISKOV A STRÁT Summarized Profit and Loss Statement

	2002 (1000 Sk)	2003 (1000 Sk)	2004 (1000 Sk)	2005 (1000 Sk)
Tržby za predaj tovaru/Revenues from goods sold	43 627	161 435	3 107 814	3 237 179
Náklady na predaný tovar/Cost of goods sold	40 385	158 579	3 096 975	3 216 507
Obchodná marža/Gross margin	3 242	2 856	10 839	20 672
Výroba/Operation	2 805 194	3 342 445	3 064 411	2 072 493
Výrobná spotreba/Consumption from operation	165 521	194 992	193 696	152 167
Pridaná hodnota/Value added	2 642 915	3 150 309	2 881 554	1 940 998
Odpisy/Depreciation	2 134 650	2 588 897	2 359 165	1 587 402
Výsledok hospodárenia z hospodárskej činnosti/Profit or loss from economic activity	463 338	451 491	378 626	188 771
Výsledok hospodárenia z finančnej činnosti/Profit or loss from financial activity	-277 289	-249 453	-64 748	179 023
Daň z príjmov za bežnú činnosť/Income tax on normal activity	49 855	65 200	67 106	74 549
Výsledok hospodárenia z bežnej činnosti/Profit or loss from ordinary activity	136 194	136 838	246 772	293 245
Výsledok hospodárenia z mimoriadnej činnosti/Profit or loss from extraordinary activity	-37 768	-5 315	-6 182	0
Výsledok hospodárenia za účtovné obdobie/Profit or loss of current accounting period	98 426	131 523	240 590	293 245

	30.6.2005	30.6.2006
Počet zamestnancov/Number of employees	92	92
Dividenda/Dividend (Sk)		

MEDZINÁRODNÉ ÚČTOVNÉ ŠTANDARDY - NEKONSOLIDOVANÉ
IFRS - unconsolidated

SÚVAHA Balance Sheet	30.6.2005 (1000 Sk)	30.6.2006 (1000 Sk)
Aktíva celkom/ Total assets	4 365 511	5 041 737
<i>Dlhodobé aktíva/ Non-current assets</i>	<i>1 934 661</i>	<i>2 451 706</i>
Pozemky, budovy a zariadenia, netto/ Land, buildings and equipment	69 262	152 965
Čistá investícia do finančných leasingov, minus krátkodobá časť investície/ Net investment in financial leases, less current portion	1 865 399	2 298 741
Krátkodobé aktíva/ Current assets	2 430 850	2 590 031
Peniaze a peňažné ekvivalenty/ Cash and cash equivalents	98 476	35 522
Krátkodobá časť čistej investície do finančných leasingov/ Current portion of net investment in financial leases	1 887 055	2 043 778
Pohľadávky z operatívneho leasingu/ Receivables under operating leases	9 137	4 279
Preddávky/ Loans provided to customers	224 891	206 407
Ostatné krátkodobé aktíva, netto/ Other current assets	211 291	300 045
Vlastné imanie a záväzky celkom/ Total equity and liabilities	4 365 511	5 041 737
<i>Vlastné imanie/ Shareholders' equity</i>	<i>1 049 556</i>	<i>1 098 883</i>
Kmeňové akcie/ Ordinary shares	200 000	200 000
Zákonné rezervy/ Legal reserves	40 000	40 050
Nerozdelený zisk/ Retained earnings	733 543	797 124
Čistý zisk za účtovné obdobie/ Net profit for accounting period	76 013	61 709
<i>Dlhodobé záväzky/ Non-current liabilities</i>	<i>2 016 941</i>	<i>2 182 345</i>
Úvery a pôžičky/ Loans and borrowings	1 975 689	2 175 221
Odložený daňový záväzok/ Deferred tax liability	41 252	7 124
<i>Krátkodobé záväzky/ Current liabilities</i>	<i>1 299 014</i>	<i>1 760 509</i>
Krátkodobá časť úverov a pôžičiek/ Current portion of loans and borrowings	1 073 800	1 547 453
Daňové záväzky/ Taxes payable	23 891	0
Ostatné záväzky/ Other payables	201 323	213 056

SKRÁTENÝ VÝKAZ ZISKOV A STRÁT
Summarized Profit and Loss Statement

	30.6.2005 (1000 Sk)	30.6.2006 (1000 Sk)
Finančný výnos z leasingových činností/ Financial revenue from leasing activities	298 303	249 530
Výnosy celkom/ Total revenues	399 363	368 110
Prevádzkové náklady a výdavky/ Operating costs and expenses	299 459	288 759
Zisk pred zdanením/ Pre-tax profit	99 904	79 351
Náklad na daň z príjmu/ Income tax expense	23 891	17 642
Čistý zisk za účtovné obdobie/ Net profit for accounting period	76 013	61 709

Lízingová spoločnosť B.O.F., a.s. je najstaršou slovenskou lízingovou spoločnosťou. Jej právnym predchodcom bola spoločnosť B.O.F., s.r.o., ktorá vznikla vo februári 1991 a svoje služby v oblasti finančného leasingu začala poskytovať od 1.5.1991. Transformácia na akciovú spoločnosť sa uskutočnila v januári 1992 so základným imaním vo výške 20 mil. Sk. Postupne bolo základné imanie po etapách zvyšované na súčasnú hodnotu 200 mil. Sk. Na základe rozhodnutia mimoriadneho valného zhromaždenia akcionárov spoločnosti, ktoré sa konalo v novembri 2006, bolo základné imanie zvýšené na 500 mil. Sk z nerozdeleného zisku z minulých rokov.

B.O.F., a.s. poskytuje širokú škálu produktov, a to finančný lízing hnuiteľných predmetov dlhodobého majetku, operatívny lízing, lízing nehnuteľností a splátkový predaj. V súťaži produktov finančných inštitúcií Zlatá minca 2006 bol produkt „operatívny lízing automobilov“ ohodnotený odbornou porotou ako tretí najlepší, produkt „Optimal lízing“ ohodnotila ako štvrtý najlepší. V portfóliu leasingových zmlúv dominujú predovšetkým tri skupiny predmetov, a to automobily osobné a nákladné, strojné zariadenia a výrobné technológie a výpočtová a kancelárska technika. Komplexnú ponuku finančných služieb spoločnosti B.O.F., a.s. dopĺňa 100 % dcérska spoločnosť B.O.F. poisťovací maklér s.r.o., ktorá ponúka služby sprostredkovania výhodných poisťných produktov a sadzieb pre klientov spoločnosti B.O.F., a.s. Spoločnosť sa v roku 2001 stala prvou lízingovou spoločnosťou na slovenskom trhu, ktorá sa podrobila ratingovému ohodnoteniu. Rating vykonala ratingová spoločnosť CRA Rating Agency, a.s., ktorá v máji 2005 lízingovej spoločnosti potvrdila krátkodobý CRA Rating na úrovni skP-2 a dlhodobý CRA Rating na úrovni Ba+ / skA. V roku 2006 bol B.O.F., a.s. pridelený Národný rating Baa1.sk od agentúry Moody's Central Europe.

Lízingová spoločnosť od samého začiatku uznáva princípy etického správania sa v podnikaní, a taktiež sa pridrižiava princípov otvorenosti, čestnosti a zodpovednosti. Dlhodobé dodržiavanie uvedených princípov sa prejavuje aj pravidelnou účasťou v súťaži „Ročná správa“, organizovanou spoločnosťami INEKO, TREND, Sk-media a KPMG. Ročná správa spoločnosti za rok 2005 bola ocenená ako „2. najlepšia printová ročná správa“. S cieľom poskytnúť o sebe čo najviac informácií vydáva už piaty rok štvrťročník B.O.F. SPRÁVY.

Za prvých 9 mesiacov roku 2006 spoločnosť uzatvorila 3 241 lízingových zmlúv v celkovom objeme 3,118 mld. Sk v obstarávacích cenách bez DPH. V roku 2006 spoločnosť prvý raz vo svojej histórii prekročila objemom obchodov hranicu 4 mld. Sk bez DPH. Za 15 rokov svojej činnosti B.O.F., a.s. prefinancovala obchody za takmer 30 mld. Sk v obstarávacích cenách bez DPH. Spoločnosť dosahuje v súčasnosti na lízingovom trhu približne 6,5 %-ný podiel a dlhodobo jej patrí šiesta priečka za lízingovými spoločnosťami veľkých bánk a výrobcu automobilov. Zároveň si udržiava popredné miesto vo financovaní nehnuteľností a popredné miesto pri financovaní technológií v rámci Asociácie lízingových spoločností, ktorej je zakladajúcim členom.

Akciónárska štruktúra k 20.12.2006

Prvá slovenská investičná skupina a.s.:	97,4 %
Ostatní:	2,6 %

CAC LEASING Slovakia, a.s.

EMITENT/Issuer:

ADRESA/Address:

TEL:

FAX:

CAC LEASING Slovakia, a.s.

Hurbanovo nám. 1

811 06 Bratislava

+421 2 5927 1200

+421 2 5927 1819

DÁTUM ZAČIATKU OBCHODOVANIA NA KÓTOVANOM TRHU BURZY/

Security admitted to the listed market of the Stock Exchange on:

26.5.2004 / 05/26/2004

DRUH/Type:

DLHOPIS / Bond

ISIN/ISIN:

SK4120004177

MENOVITÁ HODNOTA/Nominal value:

50 000 Sk / SKK 50,000

POČET CP V EMISII/Number of securities in issue:

15 000

DÁTUM VYDANIA/Date of issue:

28.1.2004/ 01/28/2004

	2002 (1000 Sk)	2003 (1000 Sk)	2004 (1000 Sk)	2005 (1000 Sk)
Celkové výnosy/Total revenues	5 340 054	6 951 069	13 974 416	14 224 637
Celkové náklady/Total costs	5 206 316	6 707 917	13 855 783	14 248 654
Dividenda/Dividend (Sk)	0	na	0	0
Počet zamestnancov/Number of employees	107	117	133	156

SLOVENSKÉ ÚČTOVNÉ ŠTANDARDY-NEKONSOLIDOVANÉ

Slovak AS - unconsolidated

SÚVAHA Balance Sheet	2002 (1000 Sk)	2003 (1000 Sk)	2004 (1000 Sk)	2005 (1000 Sk)
Spolu majetok/Total Assets	11 597 654	13 918 114	13 137 394	15 251 241
Neobežný majetok/Fixed assets	10 977 947	12 906 410	7 707 394	4 184 129
Dlhodobý nehmotný majetok/Long-term intangible assets	5 472	6 286	6 298	15 097
Dlhodobý hmotný majetok/Long-term tangible assets	10 972 265	12 899 914	7 644 890	3 958 489
Dlhodobý finančný majetok/Long-term financial assets	210	210	56 206	210 543
Obežný majetok/Current assets	565 970	1 000 678	5 424 328	11 058 135
Zásoby/Inventory	0	0	0	0
Dlhodobé pohľadávky/Long-term receivables	151 719	440 847	3 491 943	6 258 319
Krátkodobé pohľadávky/Short-term receivables	221 613	438 663	1 867 957	4 685 139
Finančné účty/Financial accounts	192 638	121 168	64 428	114 677
Časové rozlíšenie/Accruals	53 737	11 026	5 672	8 977
Spolu vlastné imanie a záväzky/Total equity and liabilities	11 597 654	13 918 114	13 137 394	15 251 241
Vlastné imanie/Equity	290 342	614 392	709 691	684 740
Základné imanie/Share capital	50 000	56 800	56 800	56 800
Kapitálové fondy/Capital funds	0	61 262	63 780	64 853
Fondy zo zisku/Funds created from profit	18 793	18 793	18 793	18 793
Výsledok hospodárenia minulých rokov/Profit or loss of previous years	118 115	264 127	477 537	570 318
Výsledok hospodárenia za účtovné obdobie/Profit or loss of current accounting period	103 434	213 410	92 781	-26 024
Záväzky/Liabilities	10 709 419	11 923 791	11 310 665	13 921 576
Rezervy/Reserves	35 857	76 788	151 822	115 429
Dlhodobé záväzky/Long-term liabilities	1 754 589	1 622 256	1 554 979	866 694
Krátkodobé záväzky/Short-term liabilities	1 934 062	1 677 468	1 108 026	927 916
Bankové úvery a výpomoci/Bank loans and subsidies	6 984 911	8 547 279	8 495 838	12 011 537
Časové rozlíšenie/Accruals	597 893	1 379 931	1 117 038	644 925

SKRÁTENÝ VÝKAZ ZISKOV A STRÁT

Summarized Profit and Loss Statement

	2002 (1000 Sk)	2003 (1000 Sk)	2004 (1000 Sk)	2005 (1000 Sk)
Tržby za predaj tovaru/Revenues from goods sold	89 507	218 476	423 384	463 563
Náklady na predaný tovar/Cost of goods sold	77 223	188 648	372 461	399 277
Obchodná marža/Gross margin	12 284	29 828	50 923	64 286
Výroba/Operation	4 673 322	5 842 650	5 797 877	4 103 605
Výrobná spotreba/Consumption from operation	172 744	188 005	189 894	318 097
Pridaná hodnota/Value added	4 512 862	5 684 473	5 658 906	3 849 794
Odpisy/Depreciation	3 919 470	4 946 060	5 250 457	3 928 971
Výsledok hospodárenia z hospodárskej činnosti/Profit or loss from economic activity	548 509	689 684	338 603	-158 152
Výsledok hospodárenia z finančnej činnosti/Profit or loss from financial activity	-455 791	-445 932	-219 970	134 135
Daň z príjmov za bežnú činnosť/Income tax on normal activity	19 686	29 742	25 852	2 007
Výsledok hospodárenia z bežnej činnosti/Profit or loss from ordinary activity	73 032	214 010	92 781	-26 024
Výsledok hospodárenia z mimoriadnej činnosti/Profit or loss from extraordinary activity	30 402	-600	0	0
Výsledok hospodárenia za účtovné obdobie/Profit or loss of current accounting period	103 434	213 410	92 781	-26 024

	30.6.2006
Počet zamestnancov/Number of employees	na
Dividendy/ Dividends (Sk)	na

MEDZINÁRODNÉ ÚČTOVNÉ ŠTANDARDY - NEKONSOLIDOVANÉ IFRS - unconsolidated

SKRÁTENÁ SÚVAHA Summarized Balance Sheet	30.6.2006 (1000 Sk)
Aktíva spolu/ Total assets	15 945 592
Hotovosť, pokladňa/ Cash in hand	452
Účty v bankách/ Deposits in banks	512 709
Pohľadávky voči klientom/ Receivables from clients	15 106 196
Opravné položky k aktívam/ Provisions for assets	-280 321
Finančné investície/ Financial investments	431
Dlhodobý hmotný majetok/ Long-term tangible assets	82 259
Dlhodobý nehmotný majetok/ Long-term intangible assets	0
Ostatné aktíva/ Other assets	558 043
Daňové pohľadávky/ Tax receivables	-34 177
Spolu vlastné imania a záväzky/ Total equity and liabilities	15 945 592
Záväzky celkom/ Total liabilities	15 306 168
Bankové úvery a finančné výpomoci/ Bank loans and financial aid	14 013 050
Záväzky voči klientom/ Amounts owed to clients	253 679
Emitované dlhopisy/ Debt securities in issue	750 000
Ostatné pasíva/ Other liabilities	289 183
Daňové záväzky (splatná a odložená daň z príjmov)/ Tax liabilities (due and deferred income tax liabilities)	256
<i>Vlastné imanie (prípádajúce majoritným vlastníkom)/ Equity of controlling shareholders</i>	<i>639 424</i>

SKRÁTENÝ VÝKAZ ZISKOV A STRÁT Summarized Profit and Loss Statement	30.6.2006 (1000 Sk)
Čistý neleasingový úrokový výnos/ Net interest income from non leasing activities	29 091
Čistý úrokový výnos/ Net interest income	184 070
Čistý úrokový výnos po zohľadnení úverového rizika/ Net interest income after credit risk provision	161 409
Čistý výnos z poplatkov a provízií / Net fee and commission revenue	-16 632
Prevádzkové náklady/ Operating costs	-128 453
Prevádzkový hospodársky výsledok/ Operating profit or loss	32 328
Zisk pred zdanením/ Pre-tax profit	32 328
Daň z príjmu/ Income tax	-9 880
Čistý zisk po zdanení (prípádajúci majoritným vlastníkom)/ Net after-tax profit of controlling shareholders	22 448

Spoločnosť CAC LEASING vznikla dňa 9.4.1993 pod názvom CAC LEASING Bratislava, s.r.o., avšak svoju aktívnu činnosť začala až 1.10.1996. O rok neskôr bolo prijaté uznesenie o transformácii na akciovú spoločnosť a do obchodného registra bola spoločnosť zapísaná dňa 31.10.1997 pod súčasným názvom. V roku 2003 došlo k zmene akcionárskej štruktúry spoločnosti a 100 % akcionárom sa stala skupina HVB Group. Spoločnosť má širokú sieť obchodných miest, a to v Banskej Bystrici, Dunajskej Strede, Komárne, Košiciach, Nitre, Poprade, Prešove, Rožňave, Trenčíne, Trnave a v Žiline.

CAC LEASING Slovakia, a.s., poskytuje finančný a operatívny lízing na osobné a úžitkové automobily, dopravné prostriedky, priemyselné stroje, technologické linky, výpočtovú techniku, poľnohospodárske stroje a zariadenia. Okrem tradičného lízingu spoločnosť poskytuje aj financovanie formou splátkového predaja ako aj úveru CarCredit na všetky značky automobilov. Úspešnou oblasťou pre CAC LEASING Slovakia, a.s. je aj operatívny lízing automobilov s komplexnými službami. Ponúka moderné a ekonomicky výhodné riešenie financovania a správy vozového parku pre stredné a veľké firmy s výraznou úsporou nákladov. Spoločnosť spolu so svojimi produktmi ponúka zákazníkom aj právne a daňové poradenstvo súvisiace s lízingom, a taktiež sprostredkovanie poistenia, realizovaného prostredníctvom dcérskej spoločnosti CAC poisťovací maklér, s.r.o.

Spoločnosť CAC LEASING Slovakia, a.s., je lídrom na slovenskom lízingovom trhu už štyri roky a svoje významné postavenie potvrdzuje aj v roku 2006. Objem prefinancovaného majetku v hodnote temer 9,5 mld. Sk za tri štvrtiny roku 2006 dokazuje, že dlhodobé úsilie lízingovej spoločnosti prináša svoje výsledky. Od novembra 2004, kedy spoločnosť CAC LEASING Slovakia, a.s. začala poskytovať lízing nehnuteľností, dosahuje v tejto oblasti veľmi dobré výsledky. Objem obchodov v tejto komodite za rok 2005 dosiahol viac ako 1,5 mld. Sk. Za 9 mesiacov roka 2006 to bolo takmer 1,2 mld. Sk. Po relatívne krátkej dobe pôsobenia v lízingu nehnuteľností sa CAC LEASING Slovakia, a.s. stala jedným z lídrov v rámci tejto komodity. Po zavedení poistenia EuroGAP eliminujúceho finančnú stratu pre zákazníka v prípade totálnej škody alebo odcudzenia automobilu prišla v roku 2006 spoločnosť na trh s poistným produktom „Poistenie schopnosti splácať“, čím dovŕšila ochranu klientov z hľadiska bezpečnosti financovania, financovaného predmetu a krytia rizík spojených s financovaním osobných a úžitkových automobilov.

CAC LEASING Slovakia, a.s. sa v roku 2007 začlení do finančnej skupiny UniCredit Group pod menom UniCredit Leasing, rovnakým vo väčšine krajín strednej a východnej Európy, čo prinesie ďalšie zvyšovanie štandardu a kvality služieb poskytovaných spoločnosťou.

Akciónárska štruktúra k 30.9.2006

Bank Austria Creditanstalt Leasing, GmbH:	44,9 %
CAC LEASING a.s.:	35,2 %
HVB Bank Slovakia a.s.:	19,9 %

ČESKOSLOVENSKÁ OBCHODNÍ BANKA, a.s.

EMITENT/Issuer:	Československá obchodní banka, a.s.
ADRESA/Address:	Na Příkopě 854/14 115 20 Praha 1 - Nové Město, ČR
TEL:	+42 261 351 111
FAX:	+42 224 225 049

DÁTUM ZAČIATKU OBCHODOVANIA NA KÓTOVANOM TRHU BURZY/ Security admitted to the listed market of the Stock Exchange on:	7.7.2004 / 07/07/2004
DRUH/Type:	HZL / Mortgage Bond
ISIN/ISIN:	SK4120004086
MENOVITÁ HODNOTA/Nominal value:	100 000 Sk / SKK 100,000
POČET CP V EMISII/Number of securities in issue:	4 000
DÁTUM VYDANIA/Date of issue:	22.9.2003 / 09/22/2003

DÁTUM ZAČIATKU OBCHODOVANIA NA KÓTOVANOM TRHU BURZY/ Security admitted to the listed market of the Stock Exchange on:	8.4.2005 / 04/08/2005
DRUH/Type:	HZL / Mortgage Bond
ISIN/ISIN:	SK4120004441
MENOVITÁ HODNOTA/Nominal value:	100 000 Sk / SKK 100,000
POČET CP V EMISII/Number of securities in issue:	7 000
DÁTUM VYDANIA/Date of issue:	14.10.2004 / 10/14/2004

	2004	2005	30.09.2006
Počet pracovníkov/ Number of employees	8 421	8 252	8 185
Dividenda/ Dividend (Kč)	3 844 000 000 1)	2 203	

MEDZINÁRODNÉ ÚČTOVNÉ ŠTANDARDY - NEKONSOLIDOVANÉ IFRS - unconsolidated

SÚVAHA Balance Sheet	2004 (1 000 000 Kč)	2005 (1 000 000 Kč)	30.09.2006 (1 000 000 Kč)
Pokladničná hotovosť a vklady u emisných bánk/ Cash and balances with central banks	16 309	14 838	10 045
Pohľadávky voči bankám/ Due from banks	109 501	75 369	48 244
Finančné aktíva vykazované v reálnej hodnote do zisku alebo straty/ Financial assets at fair value through profit or loss	83 072	193 527	260 126
Investičné cenné papiere/ Investment securities	119 056	132 133	139 953
Úvery a pohľadávky z finančného leasingu/ Loans and leases	139 653	139 753	161 721
Dlhodobý hmotný a nehmotný majetok/ Property and equipment	9 019	6 520	6 206
Goodwill/ Goodwill	2 752	2 689	2 689
Ostatné aktíva, vrátane daňových pohľadávok/ Other assets, including tax assets	7 793	13 192	12 491
Náklady a príjmy budúcich období/ Prepayments and accrued income	4 564	3 956	3 729
Aktíva celkom/ Total assets	508 956	613 171	675 641
Závazky/ Liabilities	471 360	570 265	637 146
Závazky voči bankám/ Payables to banks	12 411	10 677	10 389
Finančné záväzky vykazované v reálnej hodnote do zisku alebo straty/ Financial liabilities at fair value through profit or loss	66 847	122 724	176 499
Závazky voči klientom/ Payables to clients	356 647	391 865	405 172
Ostatné záväzky, vrátane daňových záväzkov/ Other liabilities, including tax liabilities	20 761	21 066	23 373
Výnosy a výdaje budúcich období/ Accruals and deferred income	497	239	594
Rezervy/ Reserves	1 007	1 340	913
Vlastné imanie/ Equity	37 596	42 906	38 495
Základné imanie/ Registered capital	5 105	5 105	5 105
Zákonný rezervný fond/ Legal reserve fund	18 687	18 687	18 687
Nerozdelený zisk/ Retained earnings	11 712	16 272	12 562
Závazky a vlastné imanie spolu/ Total equity and liabilities	508 956	613 171	675 641

SKRÁTENÝ VÝKAZ ZISKOV A STRÁT Summarized Profit and Loss Statement	2004 (1 000 000 Kč)	2005 (1 000 000 Kč)	30.09.2006 (1 000 000 Kč)
Čistý výnos z úrokov/ Net interest income	12 125	11 849	9 522
Čistý výnos z poplatkov a provízií/ Net fee and commission income	5 449	5 805	4 249
Čistý zisk z obchodovania/ Net trading income	1 902	2 697	2 218
Všeobecné správne náklady/ General administrative expenses	-11 621	-12 657	-9 155
Zisk pred stratami zo zníženia hodnoty, rezervami a daňou z príjmu/ Profit before impairment losses, provisions and income tax	7 751	10 973	8 198
Zisk pred daňou z príjmu/ Profit before income tax	8 230	10 558	8 417
Daň z príjmov/ Income tax	-2 079	-2 154	-1 800
Čistý zisk za účtovné obdobie/ Profit for the year	6 151	8 404	6 617

1) Celkové dividendy vyplatené za rok 2004/ Total dividends paid in 2004

Československá obchodní banka, a.s. (ČSOB) bola založená štátom v roku 1964 ako banka pre poskytovanie služieb v oblasti financovania zahraničného obchodu a voľnomenových operácií. ČSOB pôsobí v súčasnosti ako univerzálna banka nielen na českom ale aj na slovenskom trhu, a to prostredníctvom zahraničnej pobočky. V júni 1999 bola ČSOB sprivatizovaná belgickou KBC Bank a začlenená do skupiny KBC Bank and Insurance Group a v júni 2000 prevzala ČSOB podnik Investiční a Poštovní banka, a.s. Od marca 2005 je ČSOB súčasťou KBC Group NV, ktorá vznikla zlúčením KBC Bank and Insurance Holding Company s materskou spoločnosťou Almanij.

Obchodný profil ČSOB dnes rovnomerne zahŕňa segmenty retailová klientela, malé a stredne veľké podniky, korporátna klientela a nebankové finančné inštitúcie, finančné trhy a privátne bankovníctvo. V retailovom bankovníctve pôsobí banka pod dvomi obchodnými značkami, a to ČSOB a Poštovní spořitelna, ktorá využíva pre svoju činnosť rozsiahle siete spoločnosti Česká pošta. K 30.9.2006 banka ponúkala svoje služby na 229 pobočkách v Českej republike (bez obchodných miest Poštovní spořitelny), 105 pobočkách v SR a prostredníctvom rôznych kanálov priameho bankovníctva.

Od 1.5.2006 začala skupina KBC implementovať novú organizačnú štruktúru, ktorá zdôrazňovala jej medzinárodný rozmer a uľahčovala rozvíjanie jej obchodných aktivít. Jedným z krokov bola integrácia retailového bankovníctva, siete súkromných bánk a poisťovní pod jedno manažérske riadenie, ako v Belgicku, tak aj v každej krajine strednej Európy, kde KBC pôsobí. Dňa 7.4.2006 ČSOB zvýšila svoj podiel na základnom imaní spoločnosti O.B. HELLER a.s. z 50 % na 100 % a zároveň tým zvýšila aj svoj nepriamy podiel na základnom imaní spoločnosti OB HELLER Factoring a.s. z 50 % na 100 %. Následne boli obidve spoločnosti premenované na ČSOB Factoring, a.s.. Dňa 7.6.2006 nadobudla ČSOB 100 % podiel na základnom imaní spoločnosti Zemský penzijní fond, a.s. Vďaka tejto akvizícii sa ČSOB stala počtom účastníkov penzijného pripoistenia štvrtým najväčším poskytovateľom penzijného pripoistenia v Českej republike. V novembri 2006 spustila ČSOB ako prvá spoločnosť v Českej republike službu CashBack a tak od 8.11.2006 môžu zákazníci supermarketov Albert a hypermarketov Hypernova, ktorí platia za nákup platobnou kartou ČSOB alebo Poštovní spořitelny vyberať na pokladniciach hotovosť až do výšky 1 500 Kč.

Dlhodobý rating spoločnosti ČSOB od ratingovej agentúry Moody's a Capital Intelligence je na najvyššej možnej úrovni dosiahnuteľnej v Českej republike. Vzhľadom k zvýšeniu ratingu v Českej republike (august 2005) od agentúry Fitch zostáva zatiaľ rating ČSOB o jeden stupeň nižší.

Akcionárska štruktúra k 31.12.2006

KBC Bank NV:	97,44 %
Ostatní:	2,56 %

EMITENT/Issuer:
ADRESA/Address:

HVB BANK Slovakia a.s.
Plynárenská 7/A
814 16 Bratislava
+421 2 5969 1111
+421 2 5969 9406

TEL:
FAX:

**DÁTUM ZAČIATKU OBCHODOVANIA NA KÓTOVANOM TRHU BURZY/
Security admitted to the listed market of the Stock Exchange on:**

DRUH/Type:

ISIN/ISIN:

MENOVITÁ HODNOTA/Nominal value:

POČET CP V EMISII/Number of securities in issue:

DÁTUM VYDANIA/Date of issue:

28.6.2004 / 06/28/2004
HZL / Mortgage Bond
SK4120004078
100 000 Sk / SKK 100,000
5 000
28.8.2003 / 08/28/2003

**DÁTUM ZAČIATKU OBCHODOVANIA NA KÓTOVANOM TRHU BURZY/
Security admitted to the listed market of the Stock Exchange on:**

DRUH/Type:

ISIN/ISIN:

MENOVITÁ HODNOTA/Nominal value:

POČET CP V EMISII/Number of securities in issue:

DÁTUM VYDANIA/Date of issue:

8.2.2006 / 02/08/2006
HZL / Mortgage Bond
SK4120004474
10 000 000 Sk / SKK 10,000,000
50
2.12.2004 / 12/02/2004

**DÁTUM ZAČIATKU OBCHODOVANIA NA KÓTOVANOM TRHU BURZY/
Security admitted to the listed market of the Stock Exchange on:**

DRUH/Type:

ISIN/ISIN:

MENOVITÁ HODNOTA/Nominal value:

POČET CP V EMISII/Number of securities in issue:

DÁTUM VYDANIA/Date of issue:

31.3.2006 / 03/31/2006
DLHOPIS / Bond
SK4120004680
10 000 000 Sk / SKK 10,000,000
100
20.7.2005 / 07/20/2005

	2004	2005
Počet pracovníkov/ Number of employees	438	444
Dividenda/ Dividend (Sk)	0	0

SLOVENSKÉ ÚČTOVNÉ ŠTANDARDY-NEKONSOLIDOVANÉ Slovak AS - unconsolidated

SÚVAHA Balance Sheet	2004 (1000 Sk)	2005 (1000 Sk)
Pokladničná hotovosť a vklady v centrálnych bankách splnateľné na požiadanie/ Cash in hand and deposits in central banks payable on demand	557 059	4 319 811
Ostatné pohľadávky voči centrálnym bankám a bankám/ Other receivables from central banks and banks	18 519 798	20 130 876
Pohľadávky voči klientom a iným dlžníkom/ Receivables from clients and other debtors	30 259 956	36 833 390
Nehmotný investičný majetok/ Intangible fixed assets	114 567	104 167
Hmotný investičný majetok/ Tangible fixed assets	314 512	298 948
Ostatný majetok/ Other assets	95 947	98 304
Aktíva celkom/ Total assets	63 591 523	76 025 267
Závazky/ Liabilities	56 479 949	68 095 243
Ostatné záväzky voči centrálnym bankám a bankám/ Other payables to central banks and banks	23 533 546	33 426 588
Závazky voči klientom a iným veriteľom/ Payables to clients and other creditors	27 785 009	28 666 909
Ostatné záväzky/ Other payables	146 577	90 729
Rezervy/ Reserves	163 887	304 887
Vlastné imanie/ Equity	7 111 574	7 930 024
Základné imanie/ Registered capital	2 576 250	2 576 250
Kapitálové fondy/ Capital funds	18 472	18 472
Fondy tvorené zo zisku po zdanení/ Funds created from profit after taxation	571 850	622 795
Nerozdelený zisk alebo neuhradená strata z minulých rokov/ Retained profit or accumulated loss from previous years	3 373 323	3 719 330
Zisk alebo strata bežného účtovného obdobia/ Profit or loss of current accounting period	396 952	752 868
Pasíva celkom/ Total liabilities	63 591 523	76 025 267

SKRÁTENÝ VÝKAZ ZISKOV A STRÁT Summarized Profit and Loss Statement

	2004 (1000 Sk)	2005 (1000 Sk)
Čisté úrokové výnosy/ Net interest revenues	1 220 266	1 192 322
Čistý zisk alebo čistá strata z odplát a provízií/ Net profit or net loss from charges and commissions	210 434	274 860
Čistý zisk alebo čistá strata z obchodovania s cennými papiermi, derivátmi a devízami/ Net profit or net loss from trading of securities, derivative instruments and foreign currencies	593 403	525 460
Čistý zisk alebo čistá strata z predaja a z prevodu majetku/ Net profit or net loss from sale and transfer of assets	-621	-3 442
Zisk alebo strata za účtovné obdobie pred zdanením/ Profit or loss for current accounting period (before tax)	624 336	831 149
Daň z príjmov/ Income tax	227 384	78 281
Zisk alebo strata za účtovné obdobie po zdanení/ Profit or loss for current accounting period (after tax)	396 952	752 868

	31.12.2005	30.06.2006	30.09.2006
Počet pracovníkov/ Number of employees	444	433	416
Dividenda/ Dividend (Sk)	0		

MEDZINÁRODNÉ ÚČTOVNÉ ŠTANDARDY - NEKONSOLIDOVANÉ IFRS - unconsolidated

SKRÁTENÁ SÚVAHA Summarized Balance Sheet	31.12.2005 (1 000 Sk)	30.06.2006 (1 000 Sk)	30.09.2006 (1 000 Sk)
Peniaze a vklady v centrálnych bankách/ Cash in hand and deposits in central banks	21 335 276	11 825 400	11 362 301
Úvery a preddávky poskytnuté bankám/ Loans and advances to banks	6 464 823	7 269 540	8 311 834
Úvery a preddávky poskytnuté klientom brutto/ Loans and advances to clients (gross)	37 174 123	42 511 561	40 905 122
Finančné nástroje držané do splatnosti/ Financial instruments held to maturity	3 280 872	3 095 225	2 865 495
Dlhodobý nehmotný majetok/ Intangible fixed assets	104 167	91 320	82 776
Dlhodobý hmotný majetok/ Tangible fixed assets	298 948	250 787	237 182
Ostatné aktíva/ Other assets	623 348	1 442 445	992 197
Aktíva celkom/ Total assets	76 025 267	71 664 439	70 412 821
<i>Závazky/ Liabilities</i>	<i>68 095 243</i>	<i>63 412 195</i>	<i>62 036 902</i>
Vklady bánk/ Deposits from banks	35 819 609	29 839 541	27 213 240
Vklady klientov/ Deposits from clients	26 951 643	26 900 316	28 475 143
Závazky z dlhových cenných papierov/ Liabilities from debt securities	2 023 120	3 363 475	3 386 483
Rezervy na záväzky/ Provisions for liabilities and charges	304 887	671 743	537 548
Ostatné záväzky/ Other liabilities	2 693 501	2 049 289	1 740 601
<i>Vlastné imanie/ Equity</i>	<i>7 930 024</i>	<i>8 252 244</i>	<i>8 375 919</i>
Vlastné imanie (okrem zisku za bežný rok)/ Equity (excluding current year profit)	7 177 156	7 846 300	7 816 176
Zisk po zdanení/ Profit after tax	752 868	405 944	559 743
Závazky a vlastné imanie spolu/ Total equity and liabilities	76 025 267	71 664 439	70 412 821

SKRÁTENÝ VÝKAZ ZISKOV A STRÁT Summarized Profit and Loss Statement	30.9.2005 (1 000 Sk)	30.06.2006 (1 000 Sk)	30.09.2006 (1 000 Sk)
Výnosy z úrokov a podobné výnosy/ Interest revenues and similar revenues	1 903 173	1 434 427	2 285 014
Náklady na úroky a podobné náklady/ Interest expenses and similar expenses	-1 053 479	-812 736	-1 290 483
Výnosové úroky, netto/ Net interest revenues	849 694	621 691	994 531
Výnosy z poplatkov a provízií/ Fee and commission revenues	213 675	155 331	240 393
Náklady na poplatky a provízie/ Fee and commission expenses	-43 529	-30 612	-53 854
Výnosy z poplatkov a provízií, netto/ Net fee and commission revenues	170 146	124 719	186 539
Čistý zisk (strata) z investičných finančných nástrojov/ Net profit (loss) from financial investment instruments	28 199	13 494	43 069
Zisk pred zdanením/ Profit before taxation	847 407	456 082	695 876
Daň z príjmov/ Income tax expense	162 797	50 138	136 133
Zisk po zdanení/ Profit after tax	684 610	405 944	559 743

HVB Bank Slovakia a.s. bola založená dňa 25.3.1994 a zaregistrovaná pod obchodným menom Creditanstalt, a.s. Od 1.1.1999, po zlúčení s bankovou inštitúciou Bank Austria (SR) a.s., vystupovala banka pod obchodným menom Bank Austria Creditanstalt Slovakia a.s. Od októbra 2001 je obchodný názov banky HVB Bank Slovakia a.s., ako výsledok spojenie spoločností Bank Austria Creditanstalt a HypoVereinsbank Slovakia. Materskou spoločnosťou HVB Bank Slovakia a.s. je rakúska jednotka Bank Austria Creditanstalt. Od novembra 2005 je HVB Bank Slovakia a.s. členom UniCredit Group, ktorá ponúka svoje služby a produkty prostredníctvom 7 000 pobočiek v 19 krajinách až 28 miliónom klientom. V roku 2006 UniCredit a Bank Austria Creditanstalt, člen UniCredit Group zverejnili informácie o plánovanej fúzii svojich slovenských dcérskych spoločností UniBanka, a.s. a HVB Bank Slovakia a.s.. Plánovaná fúzia spoločností vytvorí štvrtú najväčšiu slovenskú banku s celkovým objemom aktív 127 mld. Sk, 93 pobočkami a 172 000 zákazníkmi. Nová banka bude súčasťou najväčšej bankovej siete v strednej a východnej Európe a bude vystupovať pod názvom UniCredit Bank.

HVB Bank Slovakia a. s. patrí medzi stredne veľké univerzálne banky na slovenskom bankovom trhu. Mimoriadne silné postavenie má predovšetkým v oblasti firemného bankovníctva, svoje služby však poskytuje aj súkromným a obchodným klientom. Vďaka príslušnosti k európskemu bankovému koncernu má banka rozsiahle know-how aj v oblasti financovania výstavby nehnuteľností. K októbru 2006 využívalo služby banky vyše 42 000 súkromných, obchodných či firemných klientov, a to prostredníctvom pobočkovej siete, ktorú k 24.11.2006 tvorilo celkovo 27 pobočiek.

Aj v roku 2006 priniesla banka na trh viaceré zaujímavé produktmi, predovšetkým v oblasti retailu. Nad'alej medzi jej nosné produkty patria HVB Hypoúvery a HVB Kreditná karta. Viaceré realizované akcie sa týkali práve týchto dvoch druhov produktov. Výrazné úspechy zožala aj na poli financovania nehnuteľností, obchodného, štruktúrovaného či verejného financovania. V roku 2006 HVB Bank Slovakia a.s. a skupina Pioneer Investments SR, obe patriace do skupiny UniCredit Group, pristúpili k nadviazaniu úzkej spolupráce v oblasti poskytovania investičných produktov. Od októbra 2006 si tak klienti HVB Bank Slovakia a.s. môžu na ktoromkoľvek obchodnom mieste vybrať z komplexnej škály fondov Pioneer Funds, čím sa im otvárajú nové možnosti zhodnotenia ich finančných prostriedkov. Zároveň banka v roku 2006 získala prestížne ocenenie od špecializovaného britského časopisu Global Investor (Euromoney Group) v oblasti správy cenných papierov na Slovensku.

Akcionárska štruktúra k 30.9.2006

BankAustria Creditanstalt Aktiengesellschaft:100 %

I.D.C. HOLDING, a.s.

EMITENT/Issuer: I.D.C. Holding, a.s.
ADRESA/Address: Drieňová 3
 821 01 Bratislava
TEL: +421 2 4824 1711
FAX: +421 2 4824 1729

**DÁTUM ZAČIATKU OBCHODOVANIA NA KÓTOVANOM TRHU BURZY/
 Security admitted to the listed market of the Stock Exchange on:** 8.12.2003 / 12/08/2003
DRUH/Type: DLHOPIS / Bond
ISIN/ISIN: SK4120004094
MENOVITÁ HODNOTA/Nominal value: 100 000 Sk / SKK 100,000
POČET CP V EMISII/Number of securities in issue: 3 500
DÁTUM VYDANIA/Date of issue: 15.10.2003 / 10/15/2003

**DÁTUM ZAČIATKU OBCHODOVANIA NA KÓTOVANOM TRHU BURZY/
 Security admitted to the listed market of the Stock Exchange on:** 4.10.2005 / 10/04/2005
DRUH/Type: DLHOPIS / Bond
ISIN/ISIN: SK4120004730
MENOVITÁ HODNOTA/Nominal value: 1 000 000 Sk / SKK 1,000,000
POČET CP V EMISII/Number of securities in issue: 300
DÁTUM VYDANIA/Date of issue: 20.9.2005 / 09/20/2005

**DÁTUM ZAČIATKU OBCHODOVANIA NA KÓTOVANOM TRHU BURZY/
 Security admitted to the listed market of the Stock Exchange on:** 4.7.2006 / 07/04/2006
DRUH/Type: DLHOPIS / Bond
ISIN/ISIN: SK4120005000
MENOVITÁ HODNOTA/Nominal value: 1 000 000 Sk / SKK 1,000,000
POČET CP V EMISII/Number of securities in issue: 350
DÁTUM VYDANIA/Date of issue: 6.6.2006 / 06/06/2006

	2002 (1000 Sk)	2003 (1000 Sk)	2004 (1000 Sk)	2005 (1000 Sk)
Celkové výnosy/Total revenues	2 978 784	2 811 147	2 907 146	2 842 222
Celkové náklady/Total costs	2 830 922	2 705 557	2 813 245	2 741 614
Dividenda/Dividend (Sk)	57 600 000 1)	57 600 000 1)	57 600 000 1)	57 600 000 1)
Počet zamestnancov/Number of employees	1 641	1 453	1 283	1 157

SLOVENSKÉ ÚČTOVNÉ ŠTANDARDY-NEKONSOLIDOVANÉ

Slovak AS - unconsolidated

SÚVAHA Balance Sheet	2002 (1000 Sk)	2003 (1000 Sk)	2004 (1000 Sk)	2005 (1000 Sk)
Spolu majetok/Total Assets	2 336 384	2 162 567	2 354 842	2 325 729
Neobežný majetok/Fixed assets	985 739	912 688	1 133 017	1 169 962
Dlhodobý nehmotný majetok/Long-term intangible assets	42 360	57 820	49 347	45 308
Dlhodobý hmotný majetok/Long-term tangible assets	471 185	497 882	679 128	714 958
Dlhodobý finančný majetok/Long-term financial assets	472 194	356 986	404 542	409 696
Obežný majetok/Current assets	1 129 769	1 229 902	1 194 385	1 150 551
Zásoby/Inventory	257 626	324 126	349 560	232 123
Dlhodobé pohľadávky/Long-term receivables	0	33 623	2 452	5 229
Krátkodobé pohľadávky/Short-term receivables	814 559	830 940	821 177	883 708
Finančné účty/Financial accounts	57 584	41 213	21 196	29 491
Časové rozlíšenie/Accruals	220 876	19 977	27 440	5 216
Spolu vlastné imanie a záväzky/Total equity and liabilities	2 336 384	2 162 567	2 354 842	2 325 729
Vlastné imanie/Equity	893 537	852 868	889 490	920 763
Základné imanie/Share capital	460 000	460 000	460 000	460 000
Kapitálové fondy/Capital funds	-31 627	-100 907	-69 919	-59 366
Fondy zo zisku/Funds created from profit	19 930	38 819	45 940	53 548
Výsledok hospodárenia minulých rokov/Profit or loss of previous years	350 788	383 744	377 399	385 562
Výsledok hospodárenia za účtovné obdobie/Profit or loss of current accounting period	94 446	71 212	76 070	81 019
Záväzky/Liabilities	1 350 928	1 290 474	1 454 680	1 391 370
Rezervy/Reserves	35 851	14 044	10 621	12 632
Dlhodobé záväzky/Long-term liabilities	240 898	350 371	353 254	666 290
Krátkodobé záväzky/Short-term liabilities	266 823	157 311	186 906	200 480
Bankové úvery a výpomoci/Bank loans and subsidies	807 356	768 748	903 899	511 968
Časové rozlíšenie/Accruals	91 919	19 225	10 672	13 596

SKRÁTENÝ VÝKAZ ZISKOV A STRÁT Summarized Profit and Loss Statement	2002 (1000 Sk)	2003 (1000 Sk)	2004 (1000 Sk)	2005 (1000 Sk)
Tržby za predaj tovaru/Revenues from goods sold	379 304	326 403	297 484	233 974
Náklady na predaný tovar/Cost of goods sold	359 446	283 950	277 288	212 814
Obchodná marža/Gross margin	19 858	42 453	20 196	21 160
Výroba/Operation	2 457 956	2 324 500	2 482 700	2 455 471
Výrobná spotreba/Consumption from operation	1 759 782	1 704 844	1 950 127	1 935 978
Pridaná hodnota/Value added	718 032	662 109	552 769	540 653
Odpisy/Depreciation	66 182	77 544	66 355	73 832
Výsledok hospodárenia z hospodárskej činnosti/Profit or loss from economic activity	286 572	233 551	174 106	179 538
Výsledok hospodárenia z finančnej činnosti/Profit or loss from financial activity	-117 822	-127 922	-80 205	-78 930
Daň z príjmov za bežnú činnosť/Income tax on normal activity	53 416	34 378	17 831	19 589
Výsledok hospodárenia z bežnej činnosti/Profit or loss from ordinary activity	115 334	71 251	76 070	81 019
Výsledok hospodárenia z mimoriadnej činnosti/Profit or loss from extraordinary activity	-20 888	-39	0	0
Výsledok hospodárenia za účtovné obdobie/Profit or loss of current accounting period	94 446	71 212	76 070	81 019

1) Celkové vyplatené dividendy/Total dividends paid

	31.12.2005	30.6.2006
Počet zamestnancov/Number of employees	1 157	1 098
Dividenda/Dividend (Sk)	57 600 000 1)	

MEDZINÁRODNÉ ÚČTOVNÉ ŠTANDARDY - NEKONSOLIDOVANÉ IFRS - unconsolidated

SKRÁTENÝ VÝKAZ ZISKOV A STRÁT Summarized Balance Sheet	31.12.2005 (1000 Sk)	30.6.2006 (1000 Sk)
Spolu majetok/ Total assets	2 315 365	2 327 000
<i>Neobežný majetok/ Fixed assets</i>	<i>1 199 480</i>	<i>1 217 561</i>
Budovy, stavby, stroje a zariadenia/ Buildings, machinery and equipment	811 845	844 649
Investície v nehnuteľnostiach/ Real estate investments	10 945	10 627
Dlhodobý nehmotný majetok/ Long-term intangible assets	45 173	42 899
Investície do dcérskych, spoločných a pridružených podnikov/ Investments in subsidiary, associated and affiliated companies	311 283	311 283
Ostatné dlhodobé aktíva/ Other long-term assets	5 234	8 103
Obežný majetok/ Current assets	1 115 885	1 109 439
Zásoby/ Inventory	231 982	228 611
Pohľadávky z obchodného styku a ostatné pohľadávky/ Trade receivables and other receivables	854 412	808 189
Peniaze v banke a v pokladni/ Cash in hand and deposit in bank	9 605	68 865
Spolu vlastné imania a záväzky/ Total equity and liabilities	2 315 365	2 327 000
<i>Vlastné imanie/ Equity</i>	<i>892 627</i>	<i>924 961</i>
Základné imanie/ Registered capital	460 000	460 000
Kapitálové fondy a fondy zo zisku/ Capital funds and funds from profit	93 487	101 589
Nerozdelený zisk/ Retained profit	339 140	363 372
<i>Neobežné záväzky/ Non-current payables</i>	<i>829 178</i>	<i>995 038</i>
Dlhodobé úvery/ Long-term loans	788 751	947 142
Dlhodobé záväzky z finančného lízingu/ Long-term payables from financial leases	5 514	12 983
Ostatné dlhodobé záväzky/ Other long-term payables	12 212	12 212
<i>Obežné záväzky/ Current payables</i>	<i>593 560</i>	<i>407 001</i>
Krátkodobá časť dlhodobých úverov a krátkodobé úvery/ Current portion of long-term loans and short-term loans	373 217	132 472
Krátkodobá časť záväzkov z finančného lízingu/ Current portion of payables from financial leases	7 866	3 244
Záväzky z obchodného styku a ostatné záväzky/ Trade payables and other payables	206 168	271 285

SKRÁTENÝ VÝKAZ ZISKOV A STRÁT Summarized Profit and Loss Statement	30.6.2005 (1000 Sk)	30.6.2006 (1000 Sk)
Prevádzkové výnosy/ Operating revenues	1 106 846	1 140 667
Prevádzkové náklady/ Operating expenses	-1 020 722	-1 025 417
Zisk/strata pred úrokmi a zdanením (EBIT - prevádzkový výsledok)/ Earnings before interest and taxes	86 124	115 250
Finančné výnosy (náklady)/ Financial income (expenses)	-13 078	-25 316
Zisk/strata pred zdanením/ Profit or loss before tax	73 046	89 934
Zisk po zdanení z pokračujúcich činností/ After-tax profit from ongoing activities	73 046	89 934

1) Celkové vyplatené dividendy/Total dividends paid

Spoločnosť I.D.C. Holding, a.s. patrí medzi najvýznamnejších producentov cukrovíniiek a trvanlivého pečiva na Slovensku. Vznik spoločnosti sa datuje do roku 1992, kedy bola spoločníkmi Prof. PhDr. Ing. Štefanom Kassayom, DrSc. a Ing. arch. Pavlom Jakubcom založená spoločnosť Investment Development Company, spol. s r.o. so sídlom v Prahe a so základným imaním vo výške 106 851 Kčs. Dňa 16.1.1997 vznikla spoločnosť I.D.C. Holding, a.s. so základným imaním vo výške 263,4 mil. Sk ako právny nástupca spoločnosti I.D.C., s.r.o. V roku 2001 bolo základné imanie spoločnosti navýšené z nerozdeleného zisku minulých účtovných období na 460 mil. Sk.

Spoločnosť zastáva významné pozície na domácom a zahraničných trhoch najmä vďaka výrobe kvalitných výrobkov, ktoré presadzuje cieľovou marketingovou podporou. Výrobná činnosť spoločnosti sa sústreďuje v dvoch odštepných závodoch s takmer sto ročnou tradíciou výroby - vo Figare Trnava a v Pečivárňach Sereď. Portfólio výrobkov spoločnosti tvoria oblátky, sušienky a perníky. Zastúpenie v sortimente slaného pečiva má spoločnosť prostredníctvom slaných crackerov a sortiment cukrovíniiek tvoria kandity, roksové výrobky, želé výrobky, šľahané výrobky na báze pektínu – máčané, fondánové výrobky, dezerty a sezónne výrobky.

I.D.C. Holding, a.s. výrazne inovuje svoje portfólio produktov a snaží sa prinášať zákazníkom výrobky s atraktívnejším dizajnom, prispôbuje svoje produktové rady potrebám a chuti spotrebiteľa s cieľom udržať resp. zvýšiť konkurencieschopnosť na trhu. Spoločnosť v priebehu prvej polovice roka 2006 sústredila svoje marketingové aktivity najmä na podporu zavedenia sezónnych výrobkov – prezentácia vianočného sortimentu určeného pre rok 2006. V druhej polovici roka tvorila ťažisko komunikácie spotrebiteľská súťaž venovaná podpore značky SEDITA („Ako Kubko s Matkom poklad od SEDITY rozдали“). Popri uvedených aktivitách prebiehala po celý rok 2006 podpora značky Bombi formou zábavno-vzdelávacích podujatí, prostredníctvom ktorých spoločnosť oslovovala najmladšiu cieľovú skupinu – deti priamo na školách.

V dňoch 26.- 28.4.2006 prebehol v spoločnosti audit, ktorý potvrdil splnenie požiadaviek na potravinovú bezpečnosť a následne spoločnosť získala certifikáciu podľa štandardu IFS (International Food Standard) a BRC (British Retail Consortium) pre výrobu cukrovíniiek. V dňoch 18.-19.7.2006 spoločnosť úspešne absolvovala recertifikáciu systému manažérstva kvality podľa normy ISO 9001/2000.

K 31.10.2006 spoločnosť realizovala 54 % produkcie na domácom trhu, 35 % v Českej republike a 11 % na ostatných trhoch v rámci exportu. Medzi najvýznamnejších odberateľov patria spoločnosti Billa s.r.o., CBA Slovakia, s.r.o., COOP Jednota Slovensko, spotrebné družstvo, Kaufland Slovenská republika v.o.s., METRO Cash & Carry Slovakia s.r.o., SLOVPOS, a.s., TESCO STORES SR, a.s., Carrefour Slovensko, s.r.o. a AHOLD Retail Slovakia, k.s.

Akcionárska štruktúra k 31.10.2005

Ing. arch. Pavol Jakubec:	50 %
Prof. PhDr. Ing. Štefan Kassay, DrSc.:	25 %
Real Novum, a.s.:	25 %

EMITENT/Issuer:
ADRESA/Address:

ISTROBANKA, a.s.
Laurinská 1
811 01 Bratislava
+421 2 5939 7111
+421 2 5443 1744

TEL:
FAX:

DÁTUM ZAČIATKU OBCHODOVANIA NA KÓTOVANOM TRHU BURZY/

Security admitted to the listed market of the Stock Exchange on:

25.10.2002 / 10/25/2002

DRUH/Type:

HZL / Mortgage Bond

ISIN/ISIN:

SK4120003021

MENOVITÁ HODNOTA/Nominal value:

100 000 Sk / SKK 100,000

POČET CP V EMISII/Number of securities in issue:

5 000

DÁTUM VYDANIA/Date of issue:

15.4.2002 / 04/15/2002

DÁTUM ZAČIATKU OBCHODOVANIA NA KÓTOVANOM TRHU BURZY/

Security admitted to the listed market of the Stock Exchange on:

12.12.2003 / 12/12/2003

DRUH/Type:

HZL / Mortgage Bond

ISIN/ISIN:

SK4120003757

MENOVITÁ HODNOTA/Nominal value:

1 000 000 Sk / SKK 1,000,000

POČET CP V EMISII/Number of securities in issue:

500

DÁTUM VYDANIA/Date of issue:

10.4.2003 / 04/10/2003

DÁTUM ZAČIATKU OBCHODOVANIA NA KÓTOVANOM TRHU BURZY/

Security admitted to the listed market of the Stock Exchange on:

14.2.2005 / 02/14/2005

DRUH/Type:

HZL / Mortgage Bond

ISIN/ISIN:

SK4120004110

MENOVITÁ HODNOTA/Nominal value:

1 000 000 Sk / SKK 1,000,000

POČET CP V EMISII/Number of securities in issue:

300

DÁTUM VYDANIA/Date of issue:

2.10.2003 / 10/02/2003

	2004	2005
Počet pracovníkov/ Number of employees	701	738
Dividenda/ Dividend (Sk)	na	na

SLOVENSKÉ ÚČTOVNÉ ŠTANDARDY-NEKONSOLIDOVANÉ

Slovak AS - unconsolidated

SÚVAHA Balance Sheet	2004 (1000 Sk)	2005 (1000 Sk)
Pokladničná hotovosť a vklady v centrálnych bankách splatné na požiadanie/ Cash in hand and deposits in central banks payable on demand	385 886	452 756
Ostatné pohľadávky voči centrálnym bankám a bankám/ Other receivables from central banks and banks	10 156 277	6 347 406
Pohľadávky voči klientom a iným dlžníkom/ Receivables from clients and other debtors	13 305 367	20 268 495
Nehmotný investičný majetok/ Intangible fixed assets	60 970	46 770
Hmotný investičný majetok/ Tangible fixed assets	1 208 282	1 188 453
Ostatný majetok/ Other assets	911 500	931 064
Aktíva celkom/ Total assets	32 331 972	35 258 074
Závazky/ Liabilities	29 658 257	32 523 374
Ostatné záväzky voči centrálnym bankám a bankám/ Other payables to central banks and banks	7 160 617	7 973 692
Záväzky voči klientom a iným veriteľom/ Payables to clients and other creditors	18 941 618	19 635 740
Ostatné záväzky/ Other payables	973 010	1 190 954
Rezervy/ Reserves	204 704	106 270
Vlastné imanie/ Equity	2 673 715	2 734 700
Základné imanie/ Registered capital	1 950 000	1 950 000
Kapitálové fondy/ Capital funds	250 075	250 075
Fondy tvorené zo zisku po zdanení/ Funds created from profit after taxation	313 068	330 406
Nerozdelený zisk alebo neuhradená strata z minulých rokov/ Retained profit or accumulated loss from previous years		
Zisk alebo strata bežného účtovného obdobia/ Profit or loss of current accounting period	109 938	189 242
Pasíva celkom/ Total liabilities	32 331 972	35 258 074

SKRÁTENÝ VÝKAZ ZISKOV A STRÁT

Summarized Profit and Loss Statement

	2004 (1000 Sk)	2005 (1000 Sk)
Čistý úrokový výnosy/ Net interest revenues	845 505	706 087
Čistý zisk alebo čistá strata z odplát a provízií/ Net profit or net loss from charges and commissions	124 357	179 750
Čistý zisk alebo čistá strata z obchodovania s cennými papiermi, derivátmi a devízami/ Net profit or net loss from trading of securities, derivative instruments and foreign currencies	96 977	126 913
Čistý zisk alebo čistá strata z predaja a z prevodu majetku/ Net profit or net loss from sale and transfer of assets	8 464	10 813
Zisk alebo strata za účtovné obdobie pred zdanením/ Profit or loss for current accounting period (before tax)	95 594	146 991
Daň z príjmov/ Income tax	-14 344	-42 251
Zisk alebo strata za účtovné obdobie po zdanení/ Profit or loss for current accounting period (after tax)	109 938	189 242

	31.12.2005	30.06.2006	30.09.2006
Počet pracovníkov/ Number of employees	738	746	753
Dividenda/ Dividend (Sk)	na		

MEDZINÁRODNÉ ÚČTOVNÉ ŠTANDARDY - NEKONSOLIDOVANÉ
IFRS - unconsolidated

SKRÁTENÁ SÚVAHA Summarized Balance Sheet	31.12.2005 (1 000 Sk)	30.06.2006 (1 000 Sk)	30.09.2006 (1 000 Sk)
Pokladničná hotovosť a vklady v centrálnych bankách splatné na požiadanie/ Cash in hand and deposits in central banks payable on demand	452 756	459 278	462 526
Pohľadávky voči centrálnym bankám a bankám/ Receivables from central banks and banks	6 521 070	6 399 577	5 661 004
Pohľadávky voči klientom a iným dlžníkom/ Receivables from clients and other debtors	20 268 495	22 245 112	20 962 036
Dlhové cenné papiere držané do splatnosti/ Debt securities held until maturity	3 579 117	3 244 804	3 259 528
Nehmotný investičný majetok/ Intangible fixed assets	46 770	54 277	61 106
Hmotný investičný majetok/ Tangible fixed assets	1 188 453	1 225 460	1 211 513
Ostatný majetok/ Other assets	247 762	163 818	163 027
Aktíva celkom/ Total assets	34 574 772	35 875 601	33 861 007
Závazky/ Liabilities	31 840 072	32 677 459	30 606 537
Závazky voči centrálnym bankám a bankám/ Payables to central banks and banks	8 003 216	9 482 819	6 717 147
Závazky voči klientom a iným veriteľom/ Payables to clients and other creditors	19 635 740	18 633 217	19 048 287
Závazky z dlhových cenných papierov/ Liabilities from debt securities	3 067 011	3 575 575	3 637 249
Ostatné záväzky/ Other liabilities	507 652	392 942	599 730
Rezervy/ Reserves	106 270	86 575	86 955
Vlastné imanie/ Equity	2 734 700	3 198 142	3 254 470
Základné imanie/ Registered capital	1 950 000	2 175 000	2 175 000
Kapitálové fondy/ Capital funds	250 000	475 000	475 000
Fondy tvorené zo zisku po zdanení/ Funds created from profit after taxation	330 406	480 622	480 622
Nerozdelený zisk alebo neuhradená strata z minulých rokov/ Retained profit or accumulated loss from previous years	3 575	4 100	4 100
Pasíva celkom/ Total liabilities	34 574 772	35 875 601	33 861 007

SKRÁTENÝ VÝKAZ ZISKOV A STRÁT Summarized Profit and Loss Statement	30.9.2005 (1 000 Sk)	30.06.2006 (1 000 Sk)	30.09.2006 (1 000 Sk)
Čisté úrokové výnosy/ Net interest revenues	516 627	391 128	609 937
Čistý zisk alebo čistá strata z odplát a provízií/ Net profit or net loss from charges and commissions	105 123	129 583	190 083
Čistý zisk alebo čistá strata z obchodovania s cennými papiermi, derivátmi a devizami/ Net profit or net loss from trading of securities, derivatives and foreign currencies	110 116	22 978	42 618
Čistý zisk alebo čistá strata z predaja a z prevodu majetku/ Net profit or net loss from sale and transfer of assets	1 098	16 936	53 866
Zisk alebo strata za účtovné obdobie pred zdanením/ Profit or loss for current accounting period (before tax)	134 086	95 150	142 514
Daň z príjmov/ Income tax	0	-4 498	-8 272
Zisk alebo strata za účtovné obdobie po zdanení/ Profit or loss for current accounting period (after tax)	134 086	90 652	134 242

ISTROBANKA, a.s. úspešne pôsobí na slovenskom bankovom trhu od roku 1992. Zakladajúcim akcionárom banky bola Slovenská poisťovňa, a.s., Bratislava. V roku 2002 sa 100 % - ným vlastníkom ISTROBANKY, a.s. stala rakúska banková skupina BAWAG P.S.K Bank für Arbeit und Wirtschaft und Österreichische Postsparkasse AG. Vstupom spoločnosti BAWAG sa pre ISTROBANKU, a.s. vytvorili podmienky pre upevnenie jej pozície medzi slovenskými bankami a otvorili sa nové možnosti jej rastu.

S bilančnou sumou takmer 34 mld. Sk, viac ako 130 000 klientami a sieťou 60 obchodných miest po celom území Slovenska patrí ISTROBANKA, a.s. do skupiny najvýznamnejších slovenských bánk. Komplexné portfólio produktov a služieb, ktoré zahŕňa vkladové, úverové a platobné produkty a služby, produkty treasury, medzinárodné bankovníctvo a finančný lízing, je určené pre všetky skupiny klientov. Popri klasických bankových produktoch ponúka ISTROBANKA, a.s. klientom možnosť investovať do podielových fondov dcérskej spoločnosti ISTRO ASSET MANAGENT, správ. spol., a.s., finančný a operatívny lízing dcérskej spoločnosti ISTROLEASING, s.r.o. a produkty kooperujúcich partnerov Allianz – Slovenská poisťovňa, a.s. a Wüstenrot stavebná sporiteľňa, a.s.

K 30.9.2005 dosiahla ISTROBANKA v súlade s medzinárodnými právnymi predpismi zisk vo výške 134,2 mld. Sk a bilančná suma dosiahla úroveň takmer 34 mld. Sk. Pozitívny vývoj banky zaznamenala v oblasti úverových obchodov, keď saldo úverov medziročne vzrástlo o takmer 19 %. Významný rast zaznamenala banka v oblasti hypotekárnych úverov, keď za prvých deväť mesiacov roku 2006 schválila úvery vo výške takmer 800 mil. Sk. Piate miesto spomedzi 10 bánk s licenciou v tejto oblasti radí ISTROBANKU, a.s. medzi najvýznamnejšie hypotekárne banky na Slovensku. Vývoj nových produktov a hľadanie nových možností financovania projektov mikro, malých a stredných podnikateľov patrí už tradične medzi kľúčové aktivity banky. V máji 2006 rozšírila spoločnosť svoje portfólio aktívnych produktov o investičné úvery, ktoré umožňujú financovať strednodobé a dlhodobé potreby mikro a malých podnikateľov. Ďalší rozvoj aktivít v oblasti komunálneho financovania banka realizovala v súlade so strategickým zámerom získať relevantný podiel na trhu komunálneho a verejného financovania.

Zlepšujúce sa výsledky hospodárenia a postavenie ISTROBANKY, a.s. na trhu ocenila aj svetová ratingová agentúra Moody's Investors Service a dňa 13. júla 2006 zvýšila dlhodobý národný rating spoločnosti na úroveň Aa2 so stabilným výhľadom.

Akcionárska štruktúra k 30.9.2006:

Bank für Arbeit und Wirtschaft AG: 100 %

ISTROKAPITÁL, a.s.

EMITENT/Issuer:

ADRESA/Address:

TEL:

FAX:

ISTROKAPITÁL, a.s.

Grösslingova 45

811 09 Bratislava

+421 2 59 276 355

+421 2 59 276 214

DÁTUM ZAČIATKU OBCHODOVANIA NA KÓTOVANOM TRHU BURZY/

Security admitted to the listed market of the Stock Exchange on:

DRUH/Type:

ISIN/ISIN:

MENOVITÁ HODNOTA/Nominal value:

POČET CP V EMISII/Number of securities in issue:

DÁTUM VYDANIA/Date of issue:

4.7.2006 / 07/04/2006

DLHOPIS / Bond

SK4120004847

500 000 Sk / SKK 500,000

1 200

6.12.2005 / 12/06/2005

	2002 (1000 Sk)	2003 (1000 Sk)	2004 (1000 Sk)	2005 (1000 Sk)
Celkové výnosy/Total revenues	1 181 447	857 587	1 051 066	128 378
Celkové náklady/Total costs	1 155 172	832 142	1 037 853	124 452
Dividenda/Dividend (Sk)	0	0	0	0
Počet zamestnancov/Number of employees	12	11	13	12

SLOVENSKÉ ÚČTOVNÉ ŠTANDARDY-NEKONSOLIDOVANÉ

Slovak AS - unconsolidated

SÚVAHA Balance Sheet	2002 (1000 Sk)	2003 (1000 Sk)	2004 (1000 Sk)	2005 (1000 Sk)
Spolu majetok/Total Assets	1 848 189	2 357 606	2 046 989	2 026 917
Neobežný majetok/Fixed assets	1 450 762	1 829 559	1 560 478	1 687 408
Dlhodobý nehmotný majetok/Long-term intangible assets	35	20	5	0
Dlhodobý hmotný majetok/Long-term tangible assets	35 695	28 284	6 463	4 795
Dlhodobý finančný majetok/Long-term financial assets	1 415 032	1 801 255	1 554 010	1 682 613
Obežný majetok/Current assets	395 419	497 850	480 752	336 660
Zásoby/Inventory	0	0	0	0
Dlhodobé pohľadávky/Long-term receivables	0	625	461	27
Krátkodobé pohľadávky/Short-term receivables	391 401	458 484	479 517	270 213
Finančné účty/Financial accounts	4 018	38 741	774	66 420
Časové rozlíšenie/Accruals	2 008	30 197	5 759	2 849
Spolu vlastné imanie a záväzky/Total equity and liabilities	1 848 189	2 357 606	2 046 989	2 026 917
Vlastné imanie/Equity	1 602 578	1 540 838	1 777 495	1 902 262
Základné imanie/Share capital	2 339 567	2 339 567	2 339 567	2 339 567
Kapitálové fondy/Capital funds	-953 388	-1 033 255	-806 705	-684 703
Fondy zo zisku/Funds created from profit	79 475	81 645	83 757	84 767
Výsledok hospodárenia minulých rokov/Profit or loss of previous years	115 222	131 763	150 769	159 865
Výsledok hospodárenia za účtovné obdobie/Profit or loss of current accounting period	21 702	21 118	10 107	2 766
Záväzky/Liabilities	245 039	815 967	268 730	124 527
Rezervy/Reserves	566	1 995	530	825
Dlhodobé záväzky/Long-term liabilities	1 071	6 370	176	704
Krátkodobé záväzky/Short-term liabilities	235 008	553 574	10 009	38 265
Bankové úvery a výpomoci/Bank loans and subsidies	8 394	254 028	258 015	84 733
Časové rozlíšenie/Accruals	572	801	764	128

SKRÁTENÝ VÝKAZ ZISKOV A STRÁT

Summarized Profit and Loss Statement

	2002 (1000 Sk)	2003 (1000 Sk)	2004 (1000 Sk)	2005 (1000 Sk)
Tržby za predaj tovaru/Revenues from goods sold	0	0	0	0
Náklady na predaný tovar/Cost of goods sold	0	0	0	0
Obchodná marža/Gross margin	0	0	0	0
Výroba/Operation	1 829	1 414	519	72
Výrobná spotreba/Consumption from operation	11 146	10 163	12 653	15 628
Pridaná hodnota/Value added	-9 317	-8 749	-12 134	-15 556
Odpisy/Depreciation	551	555	1 087	1 350
Výsledok hospodárenia z hospodárskej činnosti/Profit or loss from economic activity	-12 869	-13 035	-5 372	-38 282
Výsledok hospodárenia z finančnej činnosti/Profit or loss from financial activity	30 415	38 480	18 585	42 208
Daň z príjmov za bežnú činnosť/Income tax on normal activity	4 573	4 327	3 106	1 160
Výsledok hospodárenia z bežnej činnosti/Profit or loss from ordinary activity	12 973	21 118	10 107	2 766
Výsledok hospodárenia z mimoriadnej činnosti/Profit or loss from extraordinary activity	8 729	0	0	0
Výsledok hospodárenia za účtovné obdobie/Profit or loss of current accounting period	21 702	21 118	10 107	2 766

	30.6.2005	30.6.2006
Počet zamestnancov/Number of employees	12	14
Dividenda/ Dividend (Sk)		

MEDZINÁRODNÉ ÚČTOVNÉ ŠTANDARDY - NEKONSOLIDOVANÉ IFRS - unconsolidated

SÚVAHA Balance Sheet	30.6.2005 (1000 Sk)	30.6.2006 (1000 Sk)
Majetok celkom/ Total assets	2 066 983	2 640 634
<i>Dlhodobý majetok celkom/ Total long-term assets</i>	<i>1 559 427</i>	<i>2 283 669</i>
Nehnuteľnosti, stroje a zariadenia/ Buildings, machinery and equipment	5 237	19 014
Podielové CP a podiely v ovládanej osobe/ Share certificates and interests in controlled entity	1 554 010	1 700 443
Ostatný dlhodobý majetok/ Other long-term assets	180	564 212
<i>Obežný majetok celkom/ Total current assets</i>	<i>507 556</i>	<i>356 965</i>
Pohľadávky z obchodného styku a iné pohľadávky/ Trade receivables and other receivables	488 930	264 733
Peniaze a peňažné prostriedky/ Cash and cash equivalents	1 333	70 856
Ostatné obežné aktíva/ Other current assets	17 293	21 376
Vlastné imanie a záväzky/ Total equity and liabilities	2 066 983	2 640 634
<i>Vlastné imanie celkom/ Equity</i>	<i>1 766 650</i>	<i>1 901 417</i>
Základné imanie/ Registered capital	2 339 567	2 339 567
Fondy/ Funds	-721 938	-592 603
Nerozdelené zisky a straty minulých období/ Retained profit and loss from previous years	159 865	162 355
Výsledok hospodárenia bežného obdobia/ Profit or loss of current accounting period	-10 844	-7 902
<i>Záväzky celkom/ Total liabilities</i>	<i>300 333</i>	<i>739 217</i>
Dlhodobé záväzky celkom/ Total long-term payables	142	621 495
Dlhodobé pôžičky/ Long-term loans	0	621 354
Odložené dane/ Deferred tax payable	142	141
Krátkodobé záväzky celkom/ Total short-term payables	300 191	117 722
Obchodné a iné záväzky/ Trade payables and other payables	10 262	3 855
Krátkodobé pôžičky/ Short-term loans	0	113 861
Krátkodobá časť dlhodobých pôžičiek/ Short-term proportion of long-term loans	289 929	0

SKRÁTENÝ VÝKAZ ZISKOV A STRÁT Summarized Profit and Loss Statement	30.6.2005 (1000 Sk)	30.6.2006 (1000 Sk)
Výsledok hospodárenia z finančných činností/ Profit or loss from financial activities	7 586	11 845
Zisk pred zdanením/ Profit before tax	-10 844	-7 902
Zisk po zdanení/ Profit after tax	-10 844	-7 902

Spoločnosť ISTROKAPITÁL, a.s. vznikla v roku 1996 zlúčením štyroch investičných fondov z prvej vlny kupónovej privatizácie - IF Inovec, IF Pohronsko-Ipeľský, IF Zobor a IF Prosperita Severu a svoju činnosť zamerala hlavne na oblasť finančných trhov. Predmetom podnikania akciovej spoločnosti ISTROKAPITÁL, a.s. je obchodná činnosť v rozsahu voľnej živnosti - maloobchod a veľkoobchod a sprostredkovateľská činnosť. Hlavné aktivity spoločnosti smerujú do bankového sektora, avšak spoločnosť sa v značnej miere zameriava aj na investície do nehnuteľností a začala rozvíjať svoju činnosť aj v oblasti informačných technológií. Stratégia hospodárskej činnosti emitenta je zameraná najmä na zvýšenie jeho majetkovej účasti vo vybraných podnikateľských subjektoch s cieľom dosiahnuť pozíciu investora, podieľajúceho sa na kontrole a riadení ich podnikateľskej činnosti. ISTROKAPITÁL, a.s. svojimi aktivitami patrí medzi významné finančné skupiny, ktorá spravuje aktíva a vyvíja podnikateľskú činnosť v regióne strednej Európy.

ISTROKAPITÁL, a.s. sa majetkovo podieľa na spoločnosti Poštová banka, a.s., ISTROKAPITÁL SLOVENSKO a.s., ISTROKAPITÁL DEVELOPMENT, a.s. a RUN FIVE Media Technologies a.s.. V roku 1999 spoločnosť kapitálovo vstúpila do Poštovej banky, a.s. a v spolupráci so Slovenskou konsolidačnou, a.s. realizovala jej ozdravný proces. V roku 2003 spoločnosť so súhlasom Národnej banky Slovenska získala 55 % podiel v Poštovej banke, a.s., ktorá sa stala jej dcérskou spoločnosťou. Spoločnosť verejne deklarovala svoju snahu o odkúpenie podielu Slovenskej konsolidačnej, a.s. v Poštovej banke, a.s. t.j. 37,12 % akcií s cieľom koncentrovať 92 % podiel na základnom imaní v banke. Cieľom finančnej skupiny do najbližšieho obdobia je zhodnotenie svojho podielu a posilnenie pozície v Poštovej banke, a.s. Ďalšie aktivity bude spoločnosť zameriavať na realizáciu viacerých developerských projektov a na realizáciu aktivít v oblasti informačných technológií.

V roku 2006 spoločnosť ISTROKAPITÁL, a.s. oznámila transformáciu svojej právnej formy na európsku spoločnosť prostredníctvom splnutia so spoločnosťou KANGIMA INVESTMENTS PUBLIC COMPANY LIMITED so sídlom na Cypre. Toto splnutie a vytvorenie európskej spoločnosti bolo dňa 15.12.2006 schválené na mimoriadnom valnom zhromaždení spoločnosti, a tak od 1.1.2007 sa všetky obchody splyvajúcích spoločností budú považovať za obchody novovytvorenej spoločnosti ISTROKAPITAL SE so sídlom na Cypre. Transformácia spoločnosti ISTROKAPITÁL, a.s. na formu európskej spoločnosti sa vykonala so zámerom vytvoriť nadnárodnú holdingovú spoločnosť, ktorá bude prostredníctvom svojich dcérskych spoločností podnikat' na perspektívnych trhoch strednej a východnej Európy. V súlade s týmto zámerom bola založená spoločnosť ISTROKAPITÁL SLOVENSKO a.s., ktorá zastrešuje aktivity v Slovenskej republike, pripravuje sa založenie spoločnosti v Českej republike ako aj v ďalších krajinách v súvislosti s rozvojom aktivít a realizáciou projektov skupiny ISTROKAPITÁL.

Akcionárska štruktúra k 6.12.2006

Mario Hoffmann	95,94 %
Ostatní	4,06 %

LEASING SLOVENSKEJ SPORITEĽNE, a.s

EMITENT/Issuer:	Leasing Slovenskej sporiteľne, a.s.
ADRESA/Address:	Priemyselná 1/a 821 09 Bratislava +421 2 5070 9444 +421 2 5070 9450
TEL:	
FAX:	

DÁTUM ZAČIATKU OBCHODOVANIA NA KÓTOVANOM TRHU BURZY/ Security admitted to the listed market of the Stock Exchange on:	21.7.2006 / 07/21/2006
DRUH/Type:	DLHOPIS / Bond
ISIN/ISIN:	SK4120005034
MENOVITÁ HODNOTA/Nominal value:	2 000 000 Sk / SKK 2,000,000
POČET CP V EMISII/Number of securities in issue:	250
DÁTUM VYDANIA/Date of issue:	28.6.2006 / 06/28/2006

DÁTUM ZAČIATKU OBCHODOVANIA NA KÓTOVANOM TRHU BURZY/ Security admitted to the listed market of the Stock Exchange on:	29.11.2006 / 11/29/2006
DRUH/Type:	DLHOPIS / Bond
ISIN/ISIN:	SK4120005166
MENOVITÁ HODNOTA/Nominal value:	2 000 000 Sk / SKK 2,000,000
POČET CP V EMISII/Number of securities in issue:	300
DÁTUM VYDANIA/Date of issue:	21.11.2006 / 11/21/2006

	2004 (1000 Sk)	2005 (1000 Sk)	30.9.2006 (1000 Sk)
Celkové výnosy/Total revenues	694 953	2 510 092	3 253 189
Celkové náklady/Total costs	738 339	2 536 305	3 248 426
Dividenda/Dividend (Sk)	0	0	
Počet zamestnancov/Number of employees	25	38	na

SLOVENSKÉ ÚČTOVNÉ ŠTANDARBY-NEKONSOLIDOVANÉ Slovak AS - unconsolidated

SÚVAHA Balance Sheet	2004 (1000 Sk)	2005 (1000 Sk)	30.9.2006 (1000 Sk)
Spolu majetok/Total Assets	643 346	2 820 346	4 721 043
Neobežný majetok/Fixed assets	138 008	308 993	348 770
Dlhodobý nehmotný majetok/Long-term intangible assets	10 195	7 109	7 301
Dlhodobý hmotný majetok/Long-term tangible assets	127 813	301 884	341 469
Dlhodobý finančný majetok/Long-term financial assets	0	0	0
Obežný majetok/Current assets	504 769	2 499 735	4 344 324
Zásoby/Inventory	0	16 138	93 997
Dlhodobé pohľadávky/Long-term receivables	333 575	1 476 408	2 682 853
Krátkodobé pohľadávky/Short-term receivables	171 111	998 507	1 556 491
Finančné účty/Financial accounts	83	8 682	10 984
Časové rozlíšenie/Accruals	569	11 618	27 948
Spolu vlastné imanie a záväzky/Total equity and liabilities	643 346	2 820 346	4 721 043
Vlastné imanie/Equity	13 493	134 762	139 524
Základné imanie/Share capital	50 000	149 554	149 554
Kapitálové fondy/Capital funds	5 000	20 992	20 992
Fondy zo zisku/Funds created from profit	0	2 089	2 089
Výsledok hospodárenia minulých rokov/Profit or loss of previous years	-7 506	-13 696	-37 874
Výsledok hospodárenia za účtovné obdobie/Profit or loss of current accounting period	-34 001	-24 177	4 763
Záväzky/Liabilities	620 442	2 655 723	4 516 359
Rezervy/Reserves	3 070	5 677	8 605
Dlhodobé záväzky/Long-term liabilities	5	34	500 064
Krátkodobé záväzky/Short-term liabilities	31 913	220 449	183 320
Bankové úvery a výpomoci/Bank loans and subsidies	585 454	2 429 563	3 824 369
Časové rozlíšenie/Accruals	9 411	29 861	65 160

SKRÁTENÝ VÝKAZ ZISKOV A STRÁT Summarized Profit and Loss Statement	2004 (1000 Sk)	2005 (1000 Sk)	30.9.2006 (1000 Sk)
Tržby za predaj tovaru/Revenues from goods sold	636 820	2 330 965	2 984 966
Náklady na predaný tovar/Cost of goods sold	636 673	2 329 452	2 976 716
Obchodná marža/Gross margin	147	1 513	8 250
Výroba/Operation	17 844	44 791	57 314
Výrobná spotreba/Consumption from operation	32 144	43 050	32 996
Pridaná hodnota/Value added	-14 153	3 254	32 569
Odpisy/Depreciation	20 644	40 675	44 994
Výsledok hospodárenia z hospodárskej činnosti/Profit or loss from economic activity	-50 216	-66 610	-49 893
Výsledok hospodárenia z finančnej činnosti/Profit or loss from financial activity	6 830	40 397	54 657
Daň z príjmov za bežnú činnosť/Income tax on normal activity	-9 385	-2 036	0
Výsledok hospodárenia z bežnej činnosti/Profit or loss from ordinary activity	-34 001	-24 177	4 763
Výsledok hospodárenia z mimoriadnej činnosti/Profit or loss from extraordinary activity	0	0	0
Výsledok hospodárenia za účtovné obdobie/Profit or loss of current accounting period	-34 001	-24 177	4 763

Spoločnosť Leasing Slovenskej sporiteľne, a.s. bola založená zakladateľskou zmluvou z júla 2003 na dobu neurčitú so základným imaním vo výške 50 mil. Sk. Zakladateľmi spoločnosti boli Slovenská sporiteľňa, a.s. a spoločnosť EBV - Leasing Gesellschaft m.b.H. & Co. KG, ktorej minoritný podiel bol v roku 2004 prevedený na spoločnosť EBV Beteiligungen GmbH, dcérska spoločnosť Erste Bank, druhá najlepšia v poskytovaní lízingu dopravnej techniky na rakúskom trhu. V apríli 2005 valné zhromaždenie spoločnosti schválilo zvýšenie základného imania na 75 mil. Sk, pričom navyšovaná časť bola splatená spoločnosťou Slovenská sporiteľňa, a.s.. Dňa 1.11.2005 došlo k zlúčeniu spoločnosti Leasing Slovenskej sporiteľne, a.s. so spoločnosťou SPORING, a.s., čím sa jej základné imanie zvýšilo o 74 554 000 Sk a podiel slovenskej bankovej inštitúcie na lízingu spoločnosti vzrástol na 96,66 %.

Leasing Slovenskej sporiteľne, a.s. sa zameriava predovšetkým na poskytovanie finančného lízingu huteľných predmetov, ako sú osobné, úžitkové a nákladné automobily a iná dopravná technika, stroje, zariadenia a technológie. Ako doplnkové produkty poskytuje aj operatívny lízing a financovanie prostredníctvom predaja na splátky. Spoločnosť vystupuje pri poskytovaní služieb svojim klientom aj ako sprostredkovateľ poistenia. Z tohto dôvodu uzatvorila v priebehu rokov 2004 a 2005 rámcové zmluvy o spolupráci v oblasti uzatvárania poistných zmlúv, inkasa poistného a správy poistenia motorových a prípojných vozidiel s poisťovňami KOOPERATIVA poisťovňa, a.s., Allianz - Slovenská poisťovňa a.s., Česká poisťovňa - Slovensko, akciová spoločnosť. Svoje služby poskytuje fyzickým ako aj právnickým osobám a je členom Asociácie leasingových spoločností SR (ALSSR). Zásadným rozdielom a konkurenčnou výhodou spoločnosti je predaj prostredníctvom širokej siete pobočiek Slovenskej sporiteľne, čo pre klienta znamená rýchlosť, jednoduchosť a predovšetkým dostupnosť.

Napriek relatívne krátkemu obdobiu pôsobenia na lízinguovom trhu, spoločnosť dosiahla už v priebehu roku 2006 kladný hospodársky výsledok, ktorý bol ovplyvnený hlavne výrazným nárastom počtu aj financovaného objemu nových zmlúv. Za prvé tri kvartály roku 2006 spoločnosť poskytla financovanie v celkovej obstarávacej cene 3 022 018 tis. Sk, čím dosiahla 7. miesto v rebríčku lízinguových spoločností zostavovanom ALSSR. Oproti rovnakému obdobiu minulého roka tým došlo k nárastu o 103 %. Pre doplnenie financovania svojich aktivít prostredníctvom bankových úverov spoločnosť emitovala v priebehu roka 2006 dlhopisy v celkovom objeme 1,1 mld. Sk. Kladný hospodársky výsledok spoločnosť očakáva aj ku koncu roka 2006.

Akcionárska štruktúra k 30.9.2006

Slovenská sporiteľňa, a.s.:	96,66 %
EBV Beteiligungen, GmbH:	3,34 %

EMITENT/Issuer:
ADRESA/Address:

ĽUDOVÁ BANKA, a.s.
Vysoká 9
810 00 Bratislava
+421 2 5965 1111
+421 2 5965 1530

TEL:
FAX:

DÁTUM ZAČIATKU OBCHODOVANIA NA KÓTOVANOM TRHU BURZY/

Security admitted to the listed market of the Stock Exchange on:

17.3.2005 / 03/17/2005

DRUH/Type:

HZL / Mortgage Bond

ISIN/ISIN:

SK4120004417

MENOVITÁ HODNOTA/Nominal value:

100 000 Sk / SKK 100,000

POČET CP V EMISII/Number of securities in issue:

7 500

DÁTUM VYDANIA/Date of issue:

30.11.2004 / 11/30/2004

DÁTUM ZAČIATKU OBCHODOVANIA NA KÓTOVANOM TRHU BURZY/

Security admitted to the listed market of the Stock Exchange on:

16.2.2006 / 02/16/2006

DRUH/Type:

HZL / Mortgage Bond

ISIN/ISIN:

SK4120004755

MENOVITÁ HODNOTA/Nominal value:

100 000 Sk / SKK 100,000

POČET CP V EMISII/Number of securities in issue:

5 000

DÁTUM VYDANIA/Date of issue:

5.12.2005 / 12/05/2005

	2004	2005
Počet pracovníkov/ Number of employees	686	660
Dividenda/ Dividend (Sk)	1 232 ¹⁾	1 232 ¹⁾

SLOVENSKÉ ÚČTOVNÉ ŠTANDARDY-NEKONSOLIDOVANÉ

Slovak AS - unconsolidated

SÚVAHA Balance Sheet	2004 (1000 Sk)	2005 (1000 Sk)
Pokladničná hotovosť a vklady v centrálnych bankách splatné na požiadanie/ Cash in hand and deposits in central banks payable on demand	661 332	785 025
Ostatné pohľadávky voči centrálnym bankám a bankám/ Other receivables from central banks and banks	3 195 771	6 375 627
Pohľadávky voči klientom a iným dlžníkom/ Receivables from clients and other debtors	17 772 304	18 590 956
Nehmotný investičný majetok/ Intangible fixed assets	39 216	98 425
Hmotný investičný majetok/ Tangible fixed assets	957 563	964 937
Ostatný majetok/ Other assets	65 437	77 778
Aktíva celkom/ Total assets	29 719 225	32 054 072
Závazky/ Liabilities	25 873 054	28 069 745
Ostatné záväzky voči centrálnym bankám a bankám/ Other payables to central banks and banks	1 023 216	1 970 462
Záväzky voči klientom a iným veriteľom/ Payables to clients and other creditors	23 658 410	23 964 483
Ostatné záväzky/ Other payables	101 896	209 804
Rezervy/ Reserves	66 514	31 355
Vlastné imanie/ Equity	3 798 654	3 951 114
Základné imanie/ Registered capital	1 000 000	1 000 000
Kapitálové fondy/ Capital funds	1 170 300	1 170 300
Fondy tvorené zo zisku po zdanení/ Funds created from profit after taxation	190 329	215 010
Nerozdelený zisk alebo neuhradená strata z minulých rokov/ Retained profit or accumulated loss from previous years	1 248 981	1 208 981
Zisk alebo strata bežného účtovného obdobia/ Profit or loss of current accounting period	209 666	224 516
Pasíva celkom/ Total liabilities	29 719 225	32 054 072

SKRÁTENÝ VÝKAZ ZISKOV A STRÁT

Summarized Profit and Loss Statement

	2004 (1000 Sk)	2005 (1000 Sk)
Čisté úrokové výnosy/ Net interest revenues	969 999	881 548
Čistý zisk alebo čistá strata z odplát a provízií/ Net profit or net loss from charges and commissions	206 240	211 223
Čistý zisk alebo čistá strata z obchodovania s cennými papiermi, derivátmi a devízami/ Net profit or net loss from trading of securities, derivative instruments and foreign currencies	255 957	270 690
Čistý zisk alebo čistá strata z predaja a z prevodu majetku/ Net profit or net loss from sale and transfer of assets	775	3 128
Zisk alebo strata za účtovné obdobie pred zdanením/ Profit or loss for current accounting period (before tax)	238 529	252 473
Daň z príjmov/ Income tax	28 863	27 957
Zisk alebo strata za účtovné obdobie po zdanení/ Profit or loss for current accounting period (after tax)	209 666	224 516

1) Výška dividendy na kmeňovú akciu/ Dividend per common share

	31.12.2005	30.06.2006	30.09.2006
Počet pracovníkov/ Number of employees	660	663	658
Dividenda/ Dividend (Sk)	1 232 ¹⁾		

MEDZINÁRODNÉ ÚČTOVNÉ ŠTANDARDY - NEKONSOLIDOVANÉ IFRS - unconsolidated

SKRÁTENÁ SÚVAHA Summarized Balance Sheet	31.12.2005 (1 000 Sk)	30.06.2006 (1 000 Sk)	30.09.2006 (1 000 Sk)
Peňažné prostriedky a ich ekvivalenty/ Cash and cash equivalents	7 775 468	5 802 259	9 208 801
Pohľadávky voči bankám/ Receivables from banks	3 785	352 791	303 849
Pohľadávky voči klientom/ Receivables from clients	18 546 089	20 011 743	21 181 651
Investície/ Investments	4 154 663	3 744 313	3 865 616
Budovy, vybavenie a zariadenie/ Buildings and equipment	1 072 424	1 004 779	1 003 221
Ostatné aktíva/ Other assets	28 044	17 677	25 195
Aktíva celkom/ Total assets	32 006 986	31 754 822	35 995 984
<i>Závazky/ Liabilities</i>	<i>28 096 364</i>	<i>28 200 930</i>	<i>32 257 643</i>
Závazky voči bankám/ Payables to banks	2 506 285	894 314	4 756 288
Závazky voči klientom/ Payables to clients	23 964 483	25 010 964	25 772 834
Emitované dlhové cenné papiere/ Debt securities in issue	1 239 172	1 265 355	1 278 449
Rezervy na záväzky/ Provisions for liabilities and charges	26 815	35 910	35 910
Ostatné záväzky/ Other liabilities	207 046	326 125	154 352
<i>Vlastné imanie/ Equity</i>	<i>3 910 622</i>	<i>3 553 892</i>	<i>3 738 341</i>
Základné imanie/ Registered capital	1 000 000	1 000 000	1 000 000
Emisné ážio/ Share premium	1 170 300	1 170 300	1 170 300
Rezervné fondy a fondy zo zisku/ Reserve funds and funds from profit	1 740 322	1 383 592	1 568 041
Pasíva celkom/ Total liabilities	32 006 986	31 754 822	35 995 984

SKRÁTENÝ VÝKAZ ZISKOV A STRÁT Summarized Profit and Loss Statement	30.9.2005 (1 000 Sk)	30.06.2006 (1 000 Sk)	30.09.2006 (1 000 Sk)
Úrokové výnosy a im podobné výnosy z dlhových cenných papierov/ Interest revenues and similar revenues from debt securities	968 341	664 733	1 078 002
Úrokové náklady/ Interest expenses	-311 554	-202 607	-361 590
Čisté úrokové výnosy/ Net interest revenues	656 787	462 125	716 412
Prijaté poplatky a provízie/ Fee and commission revenues	219 892	164 846	250 366
Platené poplatky a provízie/ Fee and commission expenses	-49 396	-30 671	-46 533
Zisky z obchodovania/ Trading income	198 675	174 009	247 144
Zisk pred zdanením/ Profit before taxation	190 593	109 193	244 884
Daň z príjmov/ Income tax	38 212	26 257	52 576
Zisk po zdanení/ Profit after tax	152 381	82 936	192 308

1) Výška dividendy na kmeňovú akciu/ Dividend per common share

LUDOVÁ BANKA, a.s. bola založená v roku 1991 ako prvá banka so zahraničným kapitálom v bývalej Česko-Slovenskej federatívnej republike. Hlavným akcionárom LUDOVEJ BANKY je rakúska spoločnosť VOLKSBANK INTERNATIONAL AG (VBI). Majoritným akcionárom VBI s podielom 51 % je spoločnosť Österreichische Volksbanken-AG. Menšinovými akcionármi sú nemecké DZ BANK AG / WGZ-Bank AG, ktoré spolu vlastní 24,5 %, a francúzska banka Banque Fédérale des Banques Populaires s rovnakým podielom vo výške 24,5 %.

Banka má úplnú devízovú licenciu a taktiež povolenie na vykonávanie hypotekárnych bankových obchodov. Orientuje sa predovšetkým na retailové bankovníctvo avšak zároveň obsluhuje okolo 20 tisíc korporátnych klientov od malých a stredných podnikov až po veľké nadnárodné korporácie. Prostredníctvom siete 48 pracovísk ponúka svojim klientom komplexnú paletu bankových produktov a služieb obohatenú o podielové fondy rakúskej spoločnosti Volksbanken-KAG, produkty životného poistenia, dôchodkového zabezpečenia spoločnosti VICTORIA-VOLKSBANKEN Poist'ovňa, a.s. a stavebného sporenia prostredníctvom spoločnosti Wüstenrot stavebná sporiteľňa, a.s. LUDOVÁ BANKA, a.s. zároveň spolupracuje s finančnou skupinou ING v oblasti starobného dôchodkového sporenia a ich spoločný oficiálny predaj začal dňa 16.12.2004. Toto partnerstvo umožňuje klientom banky ako aj ďalším občanom získať informácie a uzatvoriť zmluvy o starobnom dôchodkovom sporení priamo v pobočkách či expozitúrach LUDOVEJ BANKY, a.s. po celom Slovensku. Firemným klientom venuje banka špeciálnu starostlivosť v sieti firemných centier. V decembri roku 2005 bol banke medzinárodnou ratingovou agentúrou Fitch Ratings potvrdený dlhodobý rating na úrovni BBB a krátkodobý rating banky na úrovni F3.

Za deväť mesiacov roku 2006 LUDOVÁ BANKA, a.s., podľa medzinárodných účtovných štandardov dosiahla zisk pred zdanením vo výške 244,9 mil. Sk, čo je v porovnaní s rovnakým obdobím predchádzajúceho roka o 28 % viac. Bilančná suma banky predstavovala 36 mld. Sk, čím medziročne vzrástla o 16 %. Objem úverov klientom sa pohyboval na úrovni 21,7 mld. Sk, čo predstavovalo viac ako 15 %-ný medziročný nárast. Banka úspešne pokračuje v poskytovaní úverov obyvateľstvu, objem ktorých za 12 mesiacov vzrástol o 36 %. V medziročnom porovnaní sa objem hypotekárnych úverov zvýšil o 27 %, objem spotrebných úverov vzrástol o 37 %. LUDOVÁ BANKA, a.s. znamenala aj významný nárast v oblasti úverov pre živnostníkov a mikro-podnikateľov, keď ich objem v porovnaní s rovnakým obdobím minulého roka narástol až o 35 %, čo v absolútnych číslach predstavuje zvýšenie z 1,1 mld. Sk na 1,6 mld. Sk.

Akcionárska štruktúra k 30.9.2006

Volksbank International AG:	88,57 %
Ostatní:	11,43 %

EMITENT/Issuer:
ADRESA/Address:

MATADOR a.s.
Terézie Vansovej 1054/45
020 01 Púchov
+421 42 4611 111
+421 42 4642 403

TEL:
FAX:

DÁTUM ZAČIATKU OBCHODOVANIA NA KÓTOVANOM TRHU BURZY/

Security admitted to the listed market of the Stock Exchange on:

24.1.2002 / 01/24/2002

DRUH/Type:

DLHOPIS / Bond

ISIN/ISIN:

SK4120002973

MENOVITÁ HODNOTA/Nominal value:

100 000 Sk / SKK 100,000

POČET CP V EMISII/Number of securities in issue:

3 000

DÁTUM VYDANIA/Date of issue:

12.12.2001 / 12/12/2001

	2003 (1000 Sk)	2004 (1000 Sk)	2005 (1000 Sk)	30.9.2006 (1000 Sk)
Celkové výnosy/Total revenues	12 216 046	12 574 827	13 790 082	11 414 885
Celkové náklady/Total costs	11 927 779	12 287 461	13 403 996	10 831 845
Dividenda/Dividend (Sk)	0	0	0	
Počet zamestnancov/Number of employees	2 613	2 239	2 142	na

SLOVENSKÉ ÚČTOVNÉ ŠTANDARDY-NEKONSOLIDOVANÉ

Slovak AS - unconsolidated

SÚVAHA Balance Sheet	2003 (1000 Sk)	2004 (1000 Sk)	2005 (1000 Sk)	30.9.2006 (1000 Sk)
Spolu majetok/Total Assets	8 144 153	8 503 856	9 051 294	10 271 469
Neobežný majetok/Fixed assets	5 119 754	5 799 150	5 685 326	5 751 887
Dlhodobý nehmotný majetok/Long-term intangible assets	55 263	60 644	75 753	71 365
Dlhodobý hmotný majetok/Long-term tangible assets	3 136 272	3 397 601	3 585 897	3 032 484
Dlhodobý finančný majetok/Long-term financial assets	1 928 219	2 340 905	2 023 676	2 648 038
Obežný majetok/Current assets	3 001 608	2 692 365	3 339 329	4 503 694
Zásoby/Inventory	941 643	896 324	1 227 435	1 606 738
Dlhodobé pohľadávky/Long-term receivables	111 233	96 971	62 109	24 998
Krátkodobé pohľadávky/Short-term receivables	1 755 599	1 636 992	1 942 478	2 647 673
Finančné účty/Financial accounts	193 133	62 078	107 307	224 285
Časové rozlíšenie/Accruals	22 791	12 341	26 639	15 888
Spolu vlastné imanie a záväzky/Total equity and liabilities	8 144 153	8 503 856	9 051 294	10 271 469
Vlastné imanie/Equity	4 705 212	4 942 993	5 145 036	5 589 551
Základné imanie/Share capital	2 227 727	2 228 521	2 228 521	2 137 273
Kapitálové fondy/Capital funds	991 954	1 043 124	1 027 800	857 867
Fondy zo zisku/Funds created from profit	474 945	484 078	493 369	505 312
Výsledok hospodárenia minulých rokov/Profit or loss of previous years	827 931	1 001 453	1 156 488	1 506 059
Výsledok hospodárenia za účtovné obdobie/Profit or loss of current accounting period	182 655	185 817	238 858	583 040
Záväzky/Liabilities	3 427 167	3 547 144	3 828 819	4 527 553
Rezervy/Reserves	41 778	56 463	223 383	274 579
Dlhodobé záväzky/Long-term liabilities	764 636	827 941	679 015	902 150
Krátkodobé záväzky/Short-term liabilities	1 392 502	1 487 398	1 519 174	1 648 590
Bankové úvery a výpomoci/Bank loans and subsidies	1 228 251	1 175 342	1 407 247	1 702 234
Časové rozlíšenie/Accruals	11 774	13 719	77 439	154 365

SKRÁTENÝ VÝKAZ ZISKOV A STRÁT Summarized Profit and Loss Statement

	2003 (1000 Sk)	2004 (1000 Sk)	2005 (1000 Sk)	30.9.2006 (1000 Sk)
Tržby za predaj tovaru/Revenues from goods sold	2 819 634	2 775 520	2 999 758	2 522 272
Náklady na predaný tovar/Cost of goods sold	2 349 781	2 216 385	2 364 271	2 051 489
Obchodná marža/Gross margin	469 853	559 135	635 487	470 783
Výroba/Operation	6 940 119	7 714 470	8 220 294	6 635 972
Výrobná spotreba/Consumption from operation	5 192 942	5 845 520	6 227 948	5 085 000
Pridaná hodnota/Value added	2 217 030	2 428 085	2 627 833	2 021 755
Odpisy/Depreciation	407 549	448 797	497 353	378 166
Výsledok hospodárenia z hospodárskej činnosti/Profit or loss from economic activity	442 890	594 636	661 835	601 749
Výsledok hospodárenia z finančnej činnosti/Profit or loss from financial activity	-154 589	-307 270	-275 749	-18 709
Daň z príjmov za bežnú činnosť/Income tax on normal activity	105 612	101 549	147 228	0
Výsledok hospodárenia z bežnej činnosti/Profit or loss from ordinary activity	182 689	185 817	238 858	583 040
Výsledok hospodárenia z mimoriadnej činnosti/Profit or loss from extraordinary activity	-34	0	0	0
Výsledok hospodárenia za účtovné obdobie/Profit or loss of current accounting period	182 655	185 817	238 858	583 040

	30.6.2006
Počet zamestnancov/Number of employees	2 142
Dividenda/ Dividend (Sk)	

MEDZINÁRODNÉ ÚČTOVNÉ ŠTANDARDY - NEKONSOLIDOVANÉ IFRS - unconsolidated

SÚVAHA Balance Sheet	30.6.2006 (1000 Sk)
Spolu majetok/ Total assets	10 101 715
<i>Neobežný majetok/ Non-current assets</i>	<i>6 242 461</i>
Dlhodobý nehmotný majetok/ Long-term intangible assets	84 826
Dlhodobý hmotný majetok/ Long-term tangible assets	3 707 620
Dlhodobý finančný majetok/ Long-term financial assets	2 450 015
Obežný majetok/ Current assets	3 810 678
Zásoby/ Inventory	1 346 432
Dlhodobé pohľadávky/ Long-term receivables	62 955
Krátkodobé pohľadávky/ Short-term receivables	2 144 080
Finančné účty/ Financial accounts	257 211
<i>Časové rozlíšenie/ Accruals</i>	<i>48 576</i>
Spolu vlastné imanie a záväzky/ Total equity and liabilities	10 101 715
<i>Vlastné imanie/ Equity</i>	<i>5 665 405</i>
Základné imanie/ Registered capital	2 228 521
Fondy zo zisku/ Funds created from profit	476 369
Výsledok hospodárenia minulých rokov/ Profit or loss of previous years	2 653 357
Výsledok hospodárenia za účtovné obdobie/ Profit or loss of current accounting period	307 158
<i>Záväzky/ Liabilities</i>	<i>4 307 485</i>
Rezervy/ Reserves	261 207
Dlhodobé záväzky/ Long-term payables	675 701
Krátkodobé záväzky/ Short-term payables	1 449 628
Bankové úvery a výpomoci/ Bank loans and aid	1 920 949
<i>Časové rozlíšenie/ Accruals</i>	<i>128 825</i>

SKRÁTENÝ VÝKAZ ZISKOV A STRÁT Summarized Profit and Loss Statement	30.6.2006 (1000 Sk)
Výroba/Production	4 494 932
Výrobná spotreba/Production consumption	3 423 264
Pridaná hodnota/Value added	1 363 924
Výsledok hospodárenia z hospodárskej činnosti/Profit or loss from economic activity	397 585
Výsledok hospodárenia z finančnej činnosti/Profit or loss from financial activity	-66 291
Daň z príjmov z bežnej činnosti/Income tax on ordinary activity	24 136
Výsledok hospodárenia z bežnej činnosti/Profit or loss from ordinary activity	307 158
Výsledok hospodárenia za účtovné obdobie/Profit or loss of current accounting period	307 158

História spoločnosti MATADOR a.s. siaha až do roku 1905, kedy bola založená spoločnosť MATADOR - gumové a balatové závody. V roku 1945 bol MATADOR zoštátnený a v roku 1946 sa spoločnosť stala národným podnikom. O 42 rokov neskôr je gumárskému závodu v Púchove udelený štatút štátneho podniku a v roku 1990 je podnik transformovaný na akciovú spoločnosť. V rámci transformácie podniku došlo k zmene obchodnej známky a od júla 1993 sa púchovské výrobky opäť vyrábajú pod značkou Matador. V roku 2005 spoločnosť oslávila jubilejné výročie založenia a pri tejto príležitosti sa v rámci revitalizácie rozhodla zmeniť pôvodný logotyp, ktorého slávnostné odhalenie sa konalo na Autosalóne Nitra 2005.

MATADOR a.s. je nezávislá podnikateľská skupina, ktorá podniká na medzinárodných trhoch v dvoch základných oblastiach: RUBBER - Pneumatiky, Dopravné pásy, Stroje a zariadenia pre gumársky priemysel a AUTOMOTIVE - dodávky dielov pre automobilový priemysel. Spoločnosť produkuje 83 % gumárskej výroby Slovenskej republiky a vyváža 81 % svojej produkcie do 84 krajín. Z pohľadu slovenskej ekonomiky je 10. najväčším exportérom. Vstupom Slovenskej republiky do Európskej únie sa MATADOR a.s. stal 11. riadnym členom nezávislého združenia ERMIC – European Rubber Manufacturers' Conference – Európskej konferencie spracovateľov gúmy.

V prvej polovici roka 2006 spoločnosť MATADOR a.s. aj napriek veľkému záujmu konkurenčných spoločností, akými sú Krupp a VMI, podpísala kontrakt na dodávku osobných konfekčných strojov pre nový projekt v najväčšej čínskej pneumatikárskej spoločnosti Triangle v objeme cca 14 mil. USD. V júli 2006 spoločný podnik Matador – Omskšina získal ďalšie ocenenie v Ruskej federácii, a to národnú cenu „Daňoplatca roka“, ktorá je vyjadrením dobrej finančno-ekonomickej politiky manažmentu podniku. Spoločnosť MATADOR a.s. už pritom získala viacero ocenení za svoje pôsobenie v Rusku. Na výstave TIRES & RUBBER 2006 získali pneumatiky Matador štyri medaily (tri zlaté a jednu striebornú), o niekoľko dní neskôr udelila Obchodná a priemyselná komora Ruskej federácie vedeniu spoločného podniku Matador – Omskšina zlatú plaketu za úspešný rozvoj a realizáciu investičného projektu rozšírenia výrobných kapacít osobných radiálnych a ľahkých nákladných pneumatík v Omsku. V októbri 2006 bola spoločnosť MATADOR a.s. na základe rozhodnutia nezávislej poroty odborníkov, Rady Superbrands, zaradená medzi slovenské SUPERBRANDS. V štvrtom kvartáli roku 2006 bola podpísaná dohoda o strategickom partnerstve medzi spoločnosťami AUFEER DESIGN, s. r. o. a spoločnosťou Matador Automotive a.s., ktorá bola podporená aj kapitálovým vstupom Matador Automotive, a.s. do mladoboleslavskej firmy. Jedna z najväčších slovenských spoločností MATADOR a.s. sa tak stala majiteľom tretinového podielu v spoločnosti AUFEER DESIGN, s.r.o. s primárnym cieľom ďalej podporovať aktivity firmy na českom, slovenskom ale aj medzinárodnom automobilovom trhu.

Akciónárska štruktúra k 30.6.2006

Matador Holding, a.s.:	65,89 %
Ostatní:	34,11 %

NOVITECH a.s.

EMITENT/Issuer:	NOVITECH a.s.
ADRESA/Address:	Moyzesova 58 040 01 Košice
TEL:	+421 55 7274 111
FAX:	+421 55 6221 043

DÁTUM ZAČIATKU OBCHODOVANIA NA KÓTOVANOM TRHU BURZY/ Security admitted to the listed market of the Stock Exchange on:	7.1.2003 / 01/07/2003
DRUH/Type:	AKCIA / Share
ISIN/ISIN:	SK1120006053
MENOVITÁ HODNOTA/Nominal value:	1 Sk / SKK 1
POČET CP V EMISII/Number of securities in issue:	10 000 000
DÁTUM VYDANIA/Date of issue:	23.7.2002 / 07/23/2002

	2003 (1000 Sk)	2004 (1000 Sk)	2005 (1000 Sk)	30.6.2006 (1000 Sk)
Celkové výnosy/Total revenues	199 050	170 151	175 919	77 960
Celkové náklady/Total costs	171 864	140 972	158 141	59 348
Dividenda/Dividend (Sk)	0	2,34	1,58	
Počet zamestnancov/Number of employees	31	31	34	30

SLOVENSKÉ ÚČTOVNÉ ŠTANDARDY-NEKONSOLIDOVANÉ Slovak AS - unconsolidated

SÚVAHA Balance Sheet	2003 (1000 Sk)	2004 (1000 Sk)	2005 (1000 Sk)	30.6.2006 (1000 Sk)
Spolu majetok/Total Assets	153 157	142 498	121 171	106 536
Neobežný majetok/Fixed assets	23 477	10 099	10 906	10 746
Dlhodobý nehmotný majetok/Long-term intangible assets	3 573	2 542	1 616	1 184
Dlhodobý hmotný majetok/Long-term tangible assets	4 632	3 195	3 822	4 094
Dlhodobý finančný majetok/Long-term financial assets	15 272	4 362	5 468	5 468
Obežný majetok/Current assets	127 853	131 236	83 719	71 217
Zásoby/Inventory	2 834	1 654	1 248	1 196
Dlhodobé pohľadávky/Long-term receivables	19 972	16 159	0	0
Krátkodobé pohľadávky/Short-term receivables	69 381	72 326	38 037	57 013
Finančné účty/Financial accounts	35 666	41 097	44 434	13 008
Časové rozlíšenie/Accruals	1 827	1 163	26 546	24 573
Spolu vlastné imanie a záväzky/Total equity and liabilities	153 157	142 498	121 171	106 536
Vlastné imanie/Equity	88 738	111 987	36 575	39 263
Základné imanie/Share capital	10 000	10 000	10 000	10 000
Kapitálové fondy/Capital funds	10 651	10 651	10 651	10 651
Fondy zo zisku/Funds created from profit	0	0	0	0
Výsledok hospodárenia minulých rokov/Profit or loss of previous years	47 485	67 905	0	0
Výsledok hospodárenia za účtovné obdobie/Profit or loss of current accounting period	20 602	23 431	15 924	18 612
Záväzky/Liabilities	61 770	29 725	74 004	62 499
Rezervy/Reserves	353	464	643	0
Dlhodobé záväzky/Long-term liabilities	1 083	423	490	378
Krátkodobé záväzky/Short-term liabilities	60 334	28 838	72 871	62 121
Bankové úvery a výpomoci/Bank loans and subsidies	0	0	0	0
Časové rozlíšenie/Accruals	2 649	786	10 592	4 774

SKRÁTENÝ VÝKAZ ZISKOV A STRÁT Summarized Profit and Loss Statement	2003 (1000 Sk)	2004 (1000 Sk)	2005 (1000 Sk)	30.6.2006 (1000 Sk)
Tržby za predaj tovaru/Revenues from goods sold	44 820	13 715	34 179	126
Náklady na predaný tovar/Cost of goods sold	35 838	7 392	30 260	85
Obchodná marža/Gross margin	8 982	6 323	3 919	41
Výroba/Operation	151 795	86 918	124 549	60 105
Výrobná spotreba/Consumption from operation	113 543	76 565	108 700	51 286
Pridaná hodnota/Value added	47 234	16 676	19 768	8 860
Odpisy/Depreciation	4 030	3 600	2 902	1 360
Výsledok hospodárenia z hospodárskej činnosti/Profit or loss from economic activity	27 272	1 054	7 596	1 819
Výsledok hospodárenia z finančnej činnosti/Profit or loss from financial activity	-86	340	10 182	16 793
Daň z príjmov za bežnú činnosť/Income tax on normal activity	6 584	461	1 854	0
Výsledok hospodárenia z bežnej činnosti/Profit or loss from ordinary activity	20 602	933	15 924	18 612
Výsledok hospodárenia z mimoriadnej činnosti/Profit or loss from extraordinary activity	0	22 498	0	0
Výsledok hospodárenia za účtovné obdobie/Profit or loss of current accounting period	20 602	23 431	15 924	18 612

História spoločnosti sa začala v roku 1989, kedy bola založená spoločnosť NOVITECH ako verejná obchodná spoločnosť, ktorá sa v roku 1996 transformovala na akciovú spoločnosť. Rýchly rozvoj a expanzia výpočtovej techniky v bývalom Československu mali pozitívny vplyv na rozvoj spoločnosti, a tak sa postupom času spoločnosť zaradila medzi významné podniky v sektore informačných technológií na Slovensku. Spoločnosť NOVITECH a.s. pôsobí v oblasti vývoja a implementácie rozsiahlych informačných systémov a riadenia projektov s čím súvisia aj jej vzdelávacie aktivity, školenia a e-learning kurzy. Je začlenená do skupiny NOVITECH, ktorá okrem Slovenskej republiky pôsobí aj v krajinách EÚ prostredníctvom siete pobočiek so samostatnou právnou subjektivitou. V súčasnosti skupina NOVITECH zamestnáva spolu so svojimi špecializovanými dcérskými spoločnosťami a pobočkami vyše 200 pracovníkov. Pre podnikateľské subjekty v SR spoločnosť NOVITECH a.s. realizuje projekty stredného a menšieho rozsahu, ktoré sa zaoberajú procesným riadením, analýzou nákladov a hodnotením výkonnosti firiem, riadením dokumentácie a toku prác.

Spoločnosť expanduje aj do krajín Európskej únie, o čom svedčia v súčasnosti realizované projekty v rámci rozvojových programov Európskej komisie. Z projektov pre centrálnu európske inštitúcie je najvýznamnejší projekt eFarmer, zameraný na vývoj systému podávania žiadostí o dotácie pre farmárov, ich prípravu a realizáciu. Zastrešuje krajiny V4 a jeho hlavným cieľom je podpora poľnohospodárov pri získavaní fondov z Európskej únie. Jeho doménou sú internetizácia, elektronické podávanie žiadostí a elektronické služby, zamerané na informačnú podporu rozvoja poľnohospodárskeho sektora. Medzi ďalšie významné EÚ projekty patria projekt SILC, ktorého náplňou je vytvorenie metodiky, programového vybavenia a vykonanie pilotnej štatistiky príjmov a životných podmienok v SR. V oblasti vzdelávania je významný projekt vývoja vzdelávacích programov pre malé a stredné podniky, týkajúci sa znalostného manažmentu (BPM – Business Process Management, e-business, projektový manažment, e-learning), ktorý poskytuje nové technológie a prístupy ako zlepšiť konkurencieschopnosť malých a stredných európskych firiem.

V dôsledku reštrukturalizačných rozhodnutí v minulých obdobiach sa štruktúra dosiahnutých výsledkov spoločnosti NOVITECH a.s. v roku 2006 oproti predošlým rokom menila. Výsledok z hospodárskej činnosti ovplyvnili predovšetkým rozbehnuté najvýznamnejšie projekty spoločnosti v rámci dodávok projektov ako sú MIS a ADMIS pre zákazníka Všeobecná zdravotná poisťovňa, a.s.. V januári 2006 bol úspešne ukončený projekt „eBTS“, financovaný Európskou komisiou, ktorého cieľom bol vývoj e-Learningových programov pre malé a stredné podniky EU.

Akcionárska štruktúra k 20.12.2006

TECHNO HOLDING S.A.:	99,76 %
Ostatní:	0,24 %

EMITENT/Issuer:
ADRESA/Address:

TEL:
FAX:

OTP Banka Slovensko, a.s.
Štúrova 5
813 54 Bratislava
+421 2 5979 1111
+421 2 5296 3484

DÁTUM ZAČIATKU OBCHODOVANIA NA KÓTOVANOM TRHU BURZY/
Security admitted to the listed market of the Stock Exchange on: 15.1.2002 / 01/15/2002
Druh/Type: AKCIA / Share
ISIN/ISIN: SK1110001452
Menovitá hodnota/Nominal value: 120 Sk / SKK 120
Počet CP v emisii/Number of securities in issue: 2 999 708
Dátum vydania/Date of issue: 12.12.1997 / 12/12/1997

DÁTUM ZAČIATKU OBCHODOVANIA NA KÓTOVANOM TRHU BURZY/
Security admitted to the listed market of the Stock Exchange on: 20.1.2004 / 01/20/2004
Druh/Type: HZL / Mortgage Bond
ISIN/ISIN: SK4120004060
Menovitá hodnota/Nominal value: 1 000 000 Sk / SKK 1,000,000
Počet CP v emisii/Number of securities in issue: 500
Dátum vydania/Date of issue: 15.10.2003 / 10/15/2003

DÁTUM ZAČIATKU OBCHODOVANIA NA KÓTOVANOM TRHU BURZY/
Security admitted to the listed market of the Stock Exchange on: 27.2.2004 / 04/27/2004
Druh/Type: AKCIA / Share
ISIN/ISIN: SK1110004613
Menovitá hodnota/Nominal value: 120 Sk / SKK 120
Počet CP v emisii/Number of securities in issue: 8 503 458
Dátum vydania/Date of issue: 3.4.2003 / 04/03/2003

DÁTUM ZAČIATKU OBCHODOVANIA NA KÓTOVANOM TRHU BURZY/
Security admitted to the listed market of the Stock Exchange on: 27.2.2004 / 07/02/2004
Druh/Type: HZL / Mortgage Bond
ISIN/ISIN: SK4120004243
Menovitá hodnota/Nominal value: 100 000 Sk / SKK 100,000
Počet CP v emisii/Number of securities in issue: 5 000
Dátum vydania/Date of issue: 31.3.2004 / 03/31/2004

DÁTUM ZAČIATKU OBCHODOVANIA NA KÓTOVANOM TRHU BURZY/
Security admitted to the listed market of the Stock Exchange on: 14.2.2005 / 02/14/2005
Druh/Type: HZL / Mortgage Bond
ISIN/ISIN: SK4120004425
Menovitá hodnota/Nominal value: 100 000 Sk / SKK 100,000
Počet CP v emisii/Number of securities in issue: 5 000
Dátum vydania/Date of issue: 25.11.2004 / 11/25/2004

DÁTUM ZAČIATKU OBCHODOVANIA NA KÓTOVANOM TRHU BURZY/
Security admitted to the listed market of the Stock Exchange on: 15.4.2005 / 04/15/2005
Druh/Type: HZL / Mortgage Bond
ISIN/ISIN: SK4120004433
Menovitá hodnota/Nominal value: 1 000 000 Sk / SKK 1,000,000
Počet CP v emisii/Number of securities in issue: 1 000
Dátum vydania/Date of issue: 29.9.2004 / 09/29/2004

DÁTUM ZAČIATKU OBCHODOVANIA NA KÓTOVANOM TRHU BURZY/
Security admitted to the listed market of the Stock Exchange on: 6.6.2005 / 06/06/2005
Druh/Type: HZL / Mortgage Bond
ISIN/ISIN: SK4120004367
Menovitá hodnota/Nominal value: 1 000 000 Sk / SKK 1,000,000
Počet CP v emisii/Number of securities in issue: 500
Dátum vydania/Date of issue: 30.6.2004 / 06/30/2004

DÁTUM ZAČIATKU OBCHODOVANIA NA KÓTOVANOM TRHU BURZY/
Security admitted to the listed market of the Stock Exchange on: 19.12.2005 / 12/19/2005
Druh/Type: HZL / Mortgage Bond
ISIN/ISIN: SK4120004607
Menovitá hodnota/Nominal value: 1 000 000 Sk / SKK 1,000,000
Počet CP v emisii/Number of securities in issue: 1 000
Dátum vydania/Date of issue: 31.5.2005 / 05/31/2005

DÁTUM ZAČIATKU OBCHODOVANIA NA KÓTOVANOM TRHU BURZY/
Security admitted to the listed market of the Stock Exchange on: 14.2.2006 / 02/14/2006
Druh/Type: DLHOPIS / Bond
ISIN/ISIN: SK4120004805
Menovitá hodnota/Nominal value: 1 000 000 Sk / SKK 1,000,000
Počet CP v emisii/Number of securities in issue: 1 000
Dátum vydania/Date of issue: 16.11.2005 / 11/16/2005

DÁTUM ZAČIATKU OBCHODOVANIA NA KÓTOVANOM TRHU BURZY/
Security admitted to the listed market of the Stock Exchange on: 10.4.2006 / 04/10/2006
Druh/Type: HZL / Mortgage Bond
ISIN/ISIN: SK4120004896
Menovitá hodnota/Nominal value: 1 000 000 Sk / SKK 1,000,000
Počet CP v emisii/Number of securities in issue: 724
Dátum vydania/Date of issue: 21.12.2005 / 12/21/2005

DÁTUM ZAČIATKU OBCHODOVANIA NA KÓTOVANOM TRHU BURZY/
Security admitted to the listed market of the Stock Exchange on: 28.6.2006 / 06/28/2006
Druh/Type: HZL / Mortgage Bond
ISIN/ISIN: SK4120004979
Menovitá hodnota/Nominal value: 1 000 000 Sk / SKK 1,000,000
Počet CP v emisii/Number of securities in issue: 500
Dátum vydania/Date of issue: 26.4.2006 / 04/26/2006

DÁTUM ZAČIATKU OBCHODOVANIA NA KÓTOVANOM TRHU BURZY/
Security admitted to the listed market of the Stock Exchange on: 8.12.2006 / 12/08/2006
Druh/Type: HZL / Mortgage Bond
ISIN/ISIN: SK4120005109
Menovitá hodnota/Nominal value: 1 000 000 Sk / SKK 1,000,000
Počet CP v emisii/Number of securities in issue: 500
Dátum vydania/Date of issue: 29.9.2006 / 09/29/2006

	2004	2005
Počet pracovníkov/ Number of employees	765	764
Dividenda/ Dividend (Sk)	0	0

SLOVENSKÉ ÚČTOVNÉ ŠTANDARDY - NEKONSOLIDOVANÉ

Slovak AS - unconsolidated

SÚVAHA Balance Sheet	2004 (1000 Sk)	2005 (1000 Sk)
Pokladničná hotovosť a vklady v centrálnych bankách splatné na požiadanie/ Cash in hand and deposits in central banks payable on demand	542 403	649 003
Ostatné pohľadávky voči centrálnym bankám a bankám/ Other receivables from central banks and banks	5 341 324	4 800 572
Pohľadávky voči klientom a iným dlžníkom/ Receivables from clients and other debtors	21 118 266	28 154 639
Nehmotný investičný majetok/ Intangible fixed assets	43 482	49 005
Hmotný investičný majetok/ Tangible fixed assets	1 645 286	581 599
Ostatný majetok/ Other assets	140 060	165 216
Aktíva celkom/ Total assets	33 873 349	39 362 363
Závazky/ Liabilities	31 486 480	36 786 113
Ostatné záväzky voči centrálnym bankám a bankám/ Other payables to central banks and banks	5 762 656	7 644 955
Záväzky voči klientom a iným veriteľom/ Payables to clients and other creditors	21 668 486	22 415 342
Ostatné záväzky/ Other payables	776 181	808 202
Rezervy/ Reserves	58 491	73 471
Vlastné imanie/ Equity	2 386 869	2 576 250
Základné imanie/ Registered capital	2 064 415	2 064 415
Kapitálové fondy/ Capital funds	174 745	174 745
Fondy tvorené zo zisku po zdanení/ Funds created from profit after taxation	11 322	19 546
Nerozdelený zisk alebo neuhradená strata z minulých rokov/ Retained profit or accumulated loss from previous years	54 150	126 705
Zisk alebo strata bežného účtovného obdobia/ Profit or loss of current accounting period	82 237	190 839
Pasíva celkom/ Total liabilities	33 873 349	39 362 363

SKRÁTENÝ VÝKAZ ZISKOV A STRÁT Summarized Profit and Loss Statement	2004 (1000 Sk)	2005 (1000 Sk)
Čisté úrokové výnosy/ Net interest revenues	789 750	877 187
Čistý zisk alebo čistá strata z odplát a provízií/ Net profit or net loss from charges and commissions	194 915	254 242
Čistý zisk alebo čistá strata z obchodovania s cennými papiermi, derivátmi a devizami/ Net profit or net loss from trading of securities, derivative instruments and foreign currencies	114 560	100 987
Čistý zisk alebo čistá strata z predaja a z prevodu majetku/ Net profit or net loss from sale and transfer of assets	142 448	161 028
Zisk alebo strata za účtovné obdobie pred zdanením/ Profit or loss for current accounting period (before tax)	82 237	190 839
Daň z príjmov/ Income tax	0	0
Zisk alebo strata za účtovné obdobie po zdanením/ Profit or loss for current accounting period (after tax)	82 237	190 839

	31.12.2005	30.06.2006	30.09.2006
Počet pracovníkov/ Number of employees	764	788	814
Dividenda/ Dividend (Sk)	0		

MEDZINÁRODNÉ ÚČTOVNÉ ŠTANDARDY - NEKONSOLIDOVANÉ IFRS - unconsolidated

SKRÁTENÁ SÚVAHA Summarized Balance Sheet	31.12.2005 (1 000 Sk)	30.06.2006 (1 000 Sk)	30.09.2006 (1 000 Sk)
Peniaze, pohľadávky voči bankám a účty v Národnej banke Slovenska/ Cash, receivables from banks and balances with National Bank of Slovakia	4 291 058	12 008 778	12 049 906
Vklady v ostatných bankách, úvery poskytnuté ostatným bankám, po odpočítaní opravnej položky na možné straty/ Deposits in other banks, loans to other banks net of allowance for possible placement losses	1 313 114	1 947 958	1 775 073
Úvery po odpočítaní opravnej položky na možné straty z úverov/ Loans net of allowance for possible loan losses	28 107 789	24 046 486	24 077 209
Cenné papiere držané do splatnosti/ Securities held to maturity	3 914 421	3 515 311	4 044 299
Budovy, zariadenia a nehmotný dlhodobý majetok – netto/ Buildings, equipment and intangible fixed assets (net)	777 031	801 219	799 253
Ostatné aktíva/ Other assets	117 910	137 840	140 179
Aktíva celkom/ Total assets	39 362 267	43 267 925	43 138 746
Pasíva celkom/ Total liabilities	36 848 050	40 668 503	40 454 592
Závazky voči bankám, vklady Národnej banky Slovenska a ostatných bánk/ Liabilities to banks, deposits from National Bank of Slovakia and other banks	7 636 633	6 676 852	5 022 469
Závazky voči klientom/ Payables to clients	22 416 550	25 916 913	27 210 928
Závazky z emitovaných cenných papierov/ Liabilities from issued securities	5 799 971	7 187 202	7 401 530
Ostatné pasíva/ Other liabilities	917 232	760 404	679 315
Vlastné imanie/ Equity	2 514 217	2 599 422	2 684 154
Základné imanie/ Registered capital	2 064 415	2 064 415	2 064 415
Rezervné fondy/ Reserve funds	258 595	449 802	449 802
Čistý zisk za rok/Net profit for the year	191 207	85 205	169 937
Pasíva a vlastné imanie spolu / Total equity and liabilities	39 362 267	43 267 925	43 138 746

SKRÁTENÝ VÝKAZ ZISKOV A STRÁT Summarized Profit and Loss Statement	30.9.2005 (1 000 Sk)	30.06.2006 (1 000 Sk)	30.09.2006 (1 000 Sk)
Výnosové úroky spolu/ Total interest revenues	1 129 939	933 162	1 486 788
Nákladové úroky spolu/ Total interest expenses	-495 417	-426 065	-708 030
Výnosové úroky – netto/ Net interest revenues	634 522	507 097	778 758
Príjmy: Poplatky a provízie/ Fee and commission revenues	242 708	171 313	262 409
Príjmy iné ako výnosové úroky – spolu/ Total non-interest revenues	481 611	211 211	315 164
Náklady: Poplatky a provízie/ Fee and commission expenses	-57 866	-43 687	-68 104
Náklady iné ako nákladové úroky – spolu/ Total non-interest expenses	-761 465	-557 824	-849 139
Zisk pred daňou z príjmov/ Profit before taxation	159 119	85 205	169 937
Daň z príjmov/ Income tax	0	0	0
Čistý zisk za obdobie/ Net profit for the period	159 119	85 205	169 937

OTP Banka Slovensko, a.s. (OTP Banka) využíva know-how a akcionársku podporu OTP Bank, Nyrt., najväčšej maďarskej banky s akvizíciami v Bulharsku, Chorvátsku, Rumunsku, Srbsku, Ukrajine a Rusku, od roku 2002. Predchodkyňa OTP Banky Slovensko, a.s. vznikla v roku 1992 rozdelením Investičnej banky, štátneho peňažného ústavu, Praha, pri jej privatizácii na dva samostatné právne subjekty – Investiční banku, a.s., Praha a Investičnú a rozvojovú banku a.s. Bratislava.

Obchodná činnosť OTP Banky dynamicky rastie a zvyšuje sa jej profitabilita. Za takmer päť rokov pôsobenia v skupine OTP sa jej pozícia univerzálnej bankovej inštitúcie so širokou ponukou produktov a služieb retailovej a korporátnej klientele na konkurenčnom trhu upevňuje. V poskytnutých hypotekárnych úveroch jej patrí štvrtá pozícia spomedzi desiatich bánk, vlastníacich licenciu na ich poskytovanie. Za toto obdobie banka zaznamenala viac ako 2,2 násobný nárast bilančnej sumy, významný nárast zisku a ukazovateľov rentability podnikania.

Bilančná suma banky k 30.9.2006 na úrovni 43,1 mld. Sk sa od začiatku roka zvýšila o takmer 10 %. Dynamický, viac ako 21 %-ný nárast banka zaznamenala vo vkladoch klientov. Objem úverov poskytnutých klientom sa od začiatku roka znížil, čo bolo spôsobené predčasnou splátkou veľkého objemu úverov jedného významného klienta. Časť svojich obchodných aktivít banka financuje i na kapitálovom trhu, kde patrí k významným emitentom cenných papierov. V tomto roku realizovala dve vlastné emisie hypotekárnych záložných listov v celkovej menovitej hodnote 1 mld. Sk, ktorými zabezpečuje financovanie hypotekárnych úverov. V súčasnosti má banka umiestnených na kótovanom paralelnom trhu BCPB 9 emisií hypotekárnych záložných listov v celkovej menovitej hodnote 5,7 mld. Sk a 1 vlastnú emisiu dlhopisov v celkovej menovitej hodnote 1 mld. Sk.

Banka disponuje sieťou 74 pobočiek, 5 regionálnych korporátnych centier a 7 centier úverov na bývanie. Pri napĺňaní svojich obchodných zámerov využíva i postupne rozširujúcu sa sieť sprostredkovateľov. Prostredníctvom týchto odbytových miest banka predáva okrem bankových produktov a služieb i produkty členov skupiny OTP. Banka za obdobie prvých deväť mesiacov 2006 hospodárila so ziskom po zdanení 169,9 mil. Sk, čo je v porovnaní s rovnakým obdobím minulého roka zvýšenie o 6,8 %. Za rok 2006 banka očakáva medziročné zvýšenie zisku po zdanení minimálne o 26 %.

Od septembra 2005 má banka samostatný rating stanovený ratingovou agentúrou Moody's Investors Service. Rating vkladov v cudzej mene je na úrovni A2/Prime-1 a rating finančnej sily na úrovni D-.

Akcionárska štruktúra k 30.9.2006

OTP BANK Rt.:	97,23 %
Ostatní:	2,77 %

EMITENT/Issuer:
ADRESA/Address:

Slovenská sporiteľňa, a.s.

Suché mýto 4

816 07 Bratislava

+421 2 5850 3111

+421 2 5050 5332

TEL:
FAX:
DÁTUM ZAČIATKU OBCHODOVANIA NA KÓTOVANOM TRHU BURZY/

Security admitted to the listed market of the Stock Exchange on: 4.7.2002 / 07/04/2002

DRUH/Type: HZL/Mortgage Bond

ISIN/ISIN: SK4120003294

MENOVITÁ HODNOTA/Nominal value: 100 000 Sk / SKK 100,000

POČET CP V EMISII/Number of securities in issue: 10 000

DÁTUM VYDANIA/Date of issue: 2.7.2002 / 07/02/2002

DÁTUM ZAČIATKU OBCHODOVANIA NA KÓTOVANOM TRHU BURZY/

Security admitted to the listed market of the Stock Exchange on: 15.10.2003 / 10/15/2003

DRUH/Type: HZL/Mortgage Bond

ISIN/ISIN: SK4120003971

MENOVITÁ HODNOTA/Nominal value: 1 000 000 Sk / SKK 1,000,000

POČET CP V EMISII/Number of securities in issue: 1 000

DÁTUM VYDANIA/Date of issue: 11.7.2003 / 07/11/2003

CENNÝ PAPIER PRIJATÝ NA KÓTOVANÝ T RH BURZY/

Security admitted to the listed market of the Stock Exchange on: 15.10.2003 / 10/15/2003

DRUH/Type: HZL/Mortgage Bond

ISIN/ISIN: SK4120004045

MENOVITÁ HODNOTA/Nominal value: 1 000 000 Sk / SKK 1,000,000

POČET CP V EMISII/Number of securities in issue: 500

DÁTUM VYDANIA/Date of issue: 19.8.2003 / 08/19/2003

DÁTUM ZAČIATKU OBCHODOVANIA NA KÓTOVANOM TRHU BURZY/

Security admitted to the listed market of the Stock Exchange on: 15.10.2003 / 10/15/2003

DRUH/Type: HZL/Mortgage Bond

ISIN/ISIN: SK4120004128

MENOVITÁ HODNOTA/Nominal value: 100 000 Sk / SKK 100,000

POČET CP V EMISII/Number of securities in issue: 10 000

DÁTUM VYDANIA/Date of issue: 15.10.2003 / 10/15/2003

DÁTUM ZAČIATKU OBCHODOVANIA NA KÓTOVANOM TRHU BURZY/

Security admitted to the listed market of the Stock Exchange on: 22.12.2004 / 12/22/2004

DRUH/Type: HZL/Mortgage Bond

ISIN/ISIN: SK4120004359

MENOVITÁ HODNOTA/Nominal value: 1 000 000 Sk / SKK 1,000,000

POČET CP V EMISII/Number of securities in issue: 1 000

DÁTUM VYDANIA/Date of issue: 25.6.2004 / 06/25/2004

DÁTUM ZAČIATKU OBCHODOVANIA NA KÓTOVANOM TRHU BURZY/

Security admitted to the listed market of the Stock Exchange on: 22.12.2004 / 12/22/2004

DRUH/Type: HZL/Mortgage Bond

ISIN/ISIN: SK4120004375

MENOVITÁ HODNOTA/Nominal value: 1 000 000 Sk / SKK 1,000,000

POČET CP V EMISII/Number of securities in issue: 500

DÁTUM VYDANIA/Date of issue: 25.8.2004 / 08/25/2004

DÁTUM ZAČIATKU OBCHODOVANIA NA KÓTOVANOM TRHU BURZY/

Security admitted to the listed market of the Stock Exchange on: 18.5.2005 / 05/18/2005

DRUH/Type: HZL/Mortgage Bond

ISIN/ISIN: SK4120004466

MENOVITÁ HODNOTA/Nominal value: 1 000 000 Sk / SKK 1,000,000

POČET CP V EMISII/Number of securities in issue: 1 100

DÁTUM VYDANIA/Date of issue: 16.11.2004 / 11/16/2004

CENNÝ PAPIER PRIJATÝ NA KÓTOVANÝ T RH BURZY/

Security admitted to the listed market of the Stock Exchange on: 5.10.2005 / 10/05/2005

DRUH/Type: HZL/Mortgage Bond

ISIN/ISIN: SK4120004524

MENOVITÁ HODNOTA/Nominal value: 1 000 000 Sk / SKK 1,000,000

POČET CP V EMISII/Number of securities in issue: 400

DÁTUM VYDANIA/Date of issue: 21.3.2005 / 03/21/2005

DÁTUM ZAČIATKU OBCHODOVANIA NA KÓTOVANOM TRHU BURZY/

Security admitted to the listed market of the Stock Exchange on: 6.10.2005 / 10/06/2005

DRUH/Type: DLHOPIS / Bond

ISIN/ISIN: SK4120004573

MENOVITÁ HODNOTA/Nominal value: 10 000 000 Sk / SKK 10,000,000

POČET CP V EMISII/Number of securities in issue: 200

DÁTUM VYDANIA/Date of issue: 4.5.2005 / 05/04/2005

DÁTUM ZAČIATKU OBCHODOVANIA NA KÓTOVANOM TRHU BURZY/

Security admitted to the listed market of the Stock Exchange on: 2.2.2006 / 02/02/2006

DRUH/Type: HZL/Mortgage Bond

ISIN/ISIN: SK4120004656

MENOVITÁ HODNOTA/Nominal value: 1 000 000 Sk / SKK 1,000,000

POČET CP V EMISII/Number of securities in issue: 800

DÁTUM VYDANIA/Date of issue: 22.7.2005 / 07/22/2005

DÁTUM ZAČIATKU OBCHODOVANIA NA KÓTOVANOM TRHU BURZY/

Security admitted to the listed market of the Stock Exchange on: 29.5.2006 / 05/29/2006

DRUH/Type: HZL/Mortgage Bond

ISIN/ISIN: SK4120004961

MENOVITÁ HODNOTA/Nominal value: 1 000 000 Sk / SKK 1,000,000

POČET CP V EMISII/Number of securities in issue: 500

DÁTUM VYDANIA/Date of issue: 29.3.2006 / 03/29/2006

DÁTUM ZAČIATKU OBCHODOVANIA NA KÓTOVANOM TRHU BURZY/

Security admitted to the listed market of the Stock Exchange on: 19.12.2006 / 12/19/2006

DRUH/Type: DLHOPIS / Bond

ISIN/ISIN: SK4120005117

MENOVITÁ HODNOTA/Nominal value: 10 000 Sk / SKK 10,000

POČET CP V EMISII/Number of securities in issue: 26 035

DÁTUM VYDANIA/Date of issue: 1.12.2006 / 12/01/2006

	2004	2005
Počet pracovníkov/ Number of employees	5 040	4 762
Dividenda/ Dividend (Sk)	1 946 367 000 ¹⁾	2 150 000 000 ¹⁾

SLOVENSKÉ ÚČTOVNÉ ŠTANDARDY - NEKONSOLIDOVANÉ
Slovak AS - unconsolidated

SÚVAHA Balance Sheet	2004 (1000 Sk)	2005 (1000 Sk)
Pokladničná hotovosť a vklady v centrálnych bankách splatné na požiadanie/ Cash in hand and deposits in central banks payable on demand	4 262 633	4 060 608
Ostatné pohľadávky voči centrálnym bankám a bankám/ Other receivables from central banks and banks	63 953 292	67 398 935
Pohľadávky voči klientom a iným dlžníkom/ Receivables from clients and other debtors	55 767 629	90 144 890
Nehmotný investičný majetok/ Intangible fixed assets	748 392	894 545
Hmotný investičný majetok/ Tangible fixed assets	6 396 636	5 442 835
Ostatný majetok/ Other assets	504 546	350 867
Aktíva celkom/ Total assets	236 514 901	255 488 339
<i>Závazky/ Liabilities</i>	<i>218 373 111</i>	<i>236 208 997</i>
Ostatné záväzky voči centrálnym bankám a bankám/ Other payables to central banks and banks	29 655 123	41 478 055
Záväzky voči klientom a iným veriteľom/ Payables to clients and other creditors	175 356 409	177 842 851
Ostatné záväzky/ Other payables	2 712 326	3 706 318
Rezervy/ Reserves	1 484 407	998 302
<i>Vlastné imanie/ Equity</i>	<i>18 141 790</i>	<i>19 279 342</i>
Základné imanie/ Registered capital	6 374 207	6 374 207
Kapitálové fondy/ Capital funds	11 344	11 363
Fondy tvorené zo zisku po zdanení/ Funds created from profit after taxation	4 084 586	3 581 956
Nerozdelený zisk alebo neuhradená strata z minulých rokov/ Retained profit or accumulated loss from previous years	3 891 938	5 099 080
Zisk alebo strata bežného účtovného obdobia/ Profit or loss of current accounting period	2 680 868	3 313 679
Pasíva celkom/ Total liabilities	236 514 901	255 488 339

SKRÁTENÝ VÝKAZ ZISKOV A STRÁT Summarized Profit and Loss Statement	2004 (1000 Sk)	2005 (1000 Sk)
Čisté úrokové výnosy/ Net interest revenues	7 170 973	7 080 257
Čistý zisk alebo čistá strata z odplát a provízií/ Net profit or net loss from charges and commissions	2 563 994	3 345 022
Čistý zisk alebo čistá strata z obchodovania s cennými papiermi, derivátmi a devízami/ Net profit or net loss from trading of securities, derivative instruments and foreign currencies	631 195	712 637
Čistý zisk alebo čistá strata z predaja a z prevodu majetku/ Net profit or net loss from sale and transfer of assets	196 899	-115 091
Zisk alebo strata za účtovné obdobie pred zdanením/ Profit or loss for current accounting period (before tax)	3 079 445	3 940 904
Daň z príjmov/ Income tax	398 577	627 225
Zisk alebo strata za účtovné obdobie po zdanení/ Profit or loss for current accounting period (after tax)	2 680 868	3 313 679

1) Dividendy vyplatené jedinému akcionárovi/ Dividends paid to one shareholder

	31.12.2005	30.06.2006	30.09.2006
Počet pracovníkov/ Number of employees	4 762	4 812	4 774
Dividenda/ Dividend (Sk)	2 150 000 000 1)		

MEDZINÁRODNÉ ÚČTOVNÉ ŠTANDARDY - NEKONSOLIDOVANÉ

IFRS - unconsolidated

SKRÁTENÁ SÚVAHA Summarized Balance Sheet	31.12.2005 (1 000 000 Sk)	30.06.2006 (1 000 000 Sk)	30.09.2006 (1 000 000 Sk)
Peniaze a účty v NBS/ Cash and balances at the central bank	4 066	8 895	6 283
Úvery a preddavky poskytnuté finančným inštitúciám/ Loans and advances to financial institutions	67 660	83 258	81 031
Úvery a preddavky poskytnuté klientom/ Loans and advances to clients	93 408	108 959	113 504
Cenné papiere držané do splatnosti/ Securities held to maturity	51 594	44 021	45 387
Dlhodobý nehmotný majetok/ Intangible fixed assets	1 255	1 289	1 452
Dlhodobý hmotný majetok/ Tangible fixed assets	5 396	4 965	4 866
Ostatné aktíva/ Other assets	400	497	563
Aktíva celkom/ Total assets	254 801	283 581	285 158
Závazky spolu/ Total liabilities	236 084	266 029	266 399
Závazky voči finančným inštitúciám/ Amounts owed to financial institutions	41 899	52 296	45 688
Závazky voči klientom/ Amounts owed to clients	177 843	197 437	203 577
Emitované dlhové cenné papiere/ Debt securities in issue	9 785	10 546	10 707
Rezervy na záväzky a ostatné rezervy/ Provisions for liabilities and other provisions	998	778	876
Ostatné pasíva/ Other liabilities	5 537	4 972	5 401
Vlastné imanie/ Equity	18 717	17 552	18 759
Pasíva a vlastné imanie spolu / Total equity and liabilities	254 801	283 581	285 158

SKRÁTENÝ VÝKAZ ZISKOV A STRÁT Summarized Profit and Loss Statement	30.9.2005 (1 000 000 Sk)	30.06.2006 (1 000 000 Sk)	30.09.2006 (1 000 000 Sk)
Výnosové úroky/ Interest revenues	8 702	6 031	9 741
Nákladové úroky/ Interest expenses	-3 019	-2 211	-3 749
Čisté výnosy z úrokov a z investícií/ Net interest and investment revenues	5 823	3 986	6 175
Čisté výnosy z úrokov a z investícií po odpočítaní opravných položiek/ Net interest and investment revenues after adjustments	5 496	3 716	5 851
Výnosy z poplatkov a provízií/ Fee and commission revenues	2 444	1 578	2 400
Náklady na poplatky a provízie/ Fee and commission expenses	-189	-109	-174
Čistý výnos z poplatkov a provízií / Net fee and commission revenue	2 255	1 469	2 226
Čistý zisk z finančných operácií/ Net profit from financial operations	348	259	573
Zisk pred daňou z príjmov/ Profit before income tax	3 216	2 125	3 472
Daň z príjmov/ Income tax expense	-512	-300	-670
Čistý zisk po zdanení/ Profit after tax	2 704	1 825	2 802

1) Dividendy vyplatené jedinému akcionárovi/ Dividends paid to sole shareholder

Slovenská sporiteľňa, a.s. začala vykonávať svoje aktivity už v roku 1953 ako súčasť Československej štátnej sporiteľne. Od svojej transformácie na akciovú spoločnosť v roku 1994 banka začala pôsobiť pod obchodným menom Slovenská sporiteľňa, a.s. O šesť rokov neskôr sa majoritným akcionárom banky stala spoločnosť Erste Bank der österreichischen Sparkassen AG. V apríli 2004 Erste Bank kúpila od Fondu národného majetku SR 10 % balík akcií, za ktorý zaplatila 72 mil. EUR. Na zvyšných 19,99 %, ktoré vlastnila Európska banka pre obnovu a rozvoj, si Erste Bank uplatnila opciu a v januári 2005 sa stala 100 %-ným vlastníkom Slovenskej sporiteľne, a.s..

Slovenská sporiteľňa, a.s., s počtom klientov 2,5 milióna, je v súčasnosti najväčšou komerčnou univerzálnou bankou v Slovenskej republike s bankovou licenciou a povolením na vykonávanie hypotekárnych bankových obchodov. Spoločnosť ponúka svojim klientom komplexné bankové služby prostredníctvom najväčšej distribučnej siete v 300 obchodných miestach. Banka má dlhodobu vedúce postavenie v oblasti celkových aktív, vkladov klientov a v počte vydaných bankových platobných kariet spoločností VISA i MasterCard Europe. Rýchlo rastie aj v oblasti úverov, kde je od roku 2005 tiež lídrom na trhu.

V porovnaní s rokom 2005 stúpol celkový objem spotrebných úverov v Slovenskej sporiteľni, a.s. počas prvých troch štvrtí rokov roku 2006 o viac než 11 %. Objem poskytnutých úverov na bývanie dosiahol 12 mld. Sk. Tieto čísla zaraďujú banku na slovenskom trhu privátnych úverov na jasné prvé miesto. Slovenská sporiteľňa, a.s. začala v roku 1998 ako prvá banka na Slovensku vydávať čipovú kartu Maestro. K ultimu septembra 2006 banka vydala takmer 1,13 mil. platobných kariet, ktorými sa prostredníctvom bankomatov a POS terminálov uskutočnilo 33 mil. transakcií v celkovom objeme takmer 73 mld. Sk. Ku koncu septembra 2006 banka spravovala 544 bankomatov a 5 238 POS terminálov.

V roku 2006 sa Slovenská sporiteľňa, a.s. stala najlepšou bankou na Slovensku v hodnotení prestížnych časopisov Euromoney a The Banker, stala sa bankou roka v hodnotení týždenníka Trend, bola ocenená ako spoločnosť s najlepšou elektronickou ročnou správou a štyri produkty banky a jej dcérskych spoločností boli vyhodnotené ako najlepšie na trhu vo svojich kategóriách (cena Zlatá koruna). Banka vychádza z dominantnej pozície v oblasti správy aktív (vkladové produkty, podielové fondy, životné poistenie) a posilňuje vedúce pozície na trhu úverov pre obyvateľstvo i podnikateľov. Banka spustila predaj štruktúrovaných depozitných produktov, ktoré spájajú garanciu návratnosti vložennej investície s možnosťou dosiahnuť veľmi zaujímavý výnos naviazaný na produkty devízového trhu a trhu s cennými papiermi. Počas prvých deviatich mesiacov roku 2006 existencie Slovenská sporiteľňa, a.s. vydala 8 tranží štruktúrovaných produktov, ktoré úspešne umiestnila na trhu v celkovom objeme 4,7 mld. Sk.

Akciónárska štruktúra k 30.9.2006

Erste Bank der österreichischen Sparkassen AG: 100 %

SLOVENSKÉ ENERGETICKÉ STROJÁRNE a.s.

EMITENT/Issuer:

SES a.s.

ADRESA/Address:

Továrenská 210

935 28 Tlmače

TEL:

+421 36 6381 111

FAX:

+421 36 6341 941

DÁTUM ZAČIATKU OBCHODOVANIA NA KÓTOVANOM TRHU BURZY/

Security admitted to the listed market of the Stock Exchange on:

5.8.1998 / 08/05/1998

DRUH/Type:

AKCIA / Share

ISIN/ISIN:

SK1120008034

MENOVITÁ HODNOTA/Nominal value:

200 Sk / SKK 200

POČET CP V EMISII/Number of securities in issue:

1 565 345

DÁTUM VYDANIA/Date of issue:

29.03.1993 / 03/29/1993

	2003 (1000 Sk)	2004 (1000 Sk)	2005 (1000 Sk)	30.9.2006 (1000 Sk)
Celkové výnosy/Total revenues	6 110 265	6 401 908	4 589 141	2 721 558
Celkové náklady/Total costs	6 102 068	6 218 909	4 559 126	2 672 021
Dividenda/Dividend (Sk)	0	65	0	
Počet zamestnancov/Number of employees	1 432	1 832	1 722	na

SLOVENSKÉ ÚČTOVNÉ ŠTANDARDY-NEKONSOLIDOVANÉ

Slovak AS - unconsolidated

SÚVAHA Balance Sheet	2003 (1000 Sk)	2004 (1000 Sk)	2005 (1000 Sk)	30.9.2006 (1000 Sk)
Spolu majetok/Total Assets	3 953 368	3 320 362	2 746 216	2 873 228
Neobežný majetok/Fixed assets	1 131 831	851 925	769 994	739 577
Dlhodobý nehmotný majetok/Long-term intangible assets	19 498	19 220	15 212	14 242
Dlhodobý hmotný majetok/Long-term tangible assets	653 156	699 736	639 006	605 418
Dlhodobý finančný majetok/Long-term financial assets	459 177	132 969	115 776	119 917
Obežný majetok/Current assets	2 445 440	1 957 953	1 428 324	1 700 627
Zásoby/Inventory	417 724	530 831	615 022	981 982
Dlhodobé pohľadávky/Long-term receivables	44 420	29 127	9 414	9 414
Krátkodobé pohľadávky/Short-term receivables	1 687 131	1 192 350	602 433	530 700
Finančné účty/Financial accounts	296 165	205 645	201 455	178 531
Časové rozlíšenie/Accruals	376 097	510 484	547 898	433 024
Spolu vlastné imanie a záväzky/Total equity and liabilities	3 953 368	3 320 362	2 746 216	2 873 228
Vlastné imanie/Equity	471 484	612 226	512 543	530 244
Základné imanie/Share capital	313 069	313 069	300 708	300 708
Kapitálové fondy/Capital funds	60 774	139	7 080	913
Fondy zo zisku/Funds created from profit	25 907	29 245	58 408	59 156
Výsledok hospodárenia minulých rokov/Profit or loss of previous years	64 706	101 754	138 862	119 930
Výsledok hospodárenia za účtovné obdobie/Profit or loss of current accounting period	7 028	168 019	7 485	49 537
Záväzky/Liabilities	2 330 806	1 734 944	1 476 484	2 023 024
Rezervy/Reserves	342 091	278 441	298 080	634 305
Dlhodobé záväzky/Long-term liabilities	14 325	19 379	19 899	28 605
Krátkodobé záväzky/Short-term liabilities	1 585 835	1 199 402	900 733	1 030 552
Bankové úvery a výpomoci/Bank loans and subsidies	388 555	237 722	257 772	329 562
Časové rozlíšenie/Accruals	1 151 078	973 192	757 189	319 960

SKRÁTENÝ VÝKAZ ZISKOV A STRÁT

Summarized Profit and Loss Statement

	2003 (1000 Sk)	2004 (1000 Sk)	2005 (1000 Sk)	30.9.2006 (1000 Sk)
Tržby za predaj tovaru/Revenues from goods sold	0	0	0	0
Náklady na predaný tovar/Cost of goods sold	0	0	0	0
Obchodná marža/Gross margin	0	0	0	0
Výroba/Operation	5 019 066	4 415 137	3 667 564	2 366 566
Výrobná spotreba/Consumption from operation	4 107 240	3 321 707	2 806 400	1 508 269
Pridaná hodnota/Value added	911 826	1 093 430	861 164	858 297
Odpisy/Depreciation	83 215	88 580	84 548	57 508
Výsledok hospodárenia z hospodárskej činnosti/Profit or loss from economic activity	108 009	333 116	66 486	61 286
Výsledok hospodárenia z finančnej činnosti/Profit or loss from financial activity	-101 959	-150 083	-36 464	-12 365
Daň z príjmov za bežnú činnosť/Income tax on normal activity	1 166	14 980	22 530	0
Výsledok hospodárenia z bežnej činnosti/Profit or loss from ordinary activity	4 884	168 053	7 492	48 921
Výsledok hospodárenia z mimoriadnej činnosti/Profit or loss from extraordinary activity	2 144	-34	-7	616
Výsledok hospodárenia za účtovné obdobie/Profit or loss of current accounting period	7 028	168 019	7 485	49 537

SLOVENSKÉ ENERGETICKÉ STROJÁRNE a.s.

	31.12.2005	30.6.2006
Počet zamestnancov/Number of employees	1 722	1 657
Dividenda/Dividend (Sk)	0	

MEDZINÁRODNÉ ÚČTOVNÉ ŠTANDARDY - NEKONSOLIDOVANÉ

IFRS - unconsolidated

SKRÁTENÁ SÚVAHA Summarized Balance Sheet	31.12.2005 (1000 Sk)	30.6.2006 (1000 Sk)
Aktíva celkom/ Total assets	2 718 504	2 705 351
<i>Dlhodobé aktíva/ Long-term assets</i>	<i>1 043 457</i>	<i>1 029 431</i>
Dlhodobý nehmotný majetok/ Long-term intangible assets	6 466	4 528
Dlhodobý hmotný majetok/ Long-term tangible assets	508 690	620 217
Finančné investície a ostatný dlhodobý finančný majetok/ Financial investments and other long-term financial assets	140 782	121 475
Dlhodobé pohľadávky/ Long-term receivables	387 519	283 211
<i>Krátkodobé aktíva/ Short-term assets</i>	<i>1 663 788</i>	<i>1 664 517</i>
Zásoby/ Inventory	261 219	210 582
Nároky voči zákazníkom zo zákazkovej výroby/ Receivables from customers from made-to-order production	419 695	517 179
Pohľadávky z obchodného styku/ Trade receivables	632 533	824 754
Peniaze a peňažné ekvivalenty/ Cash and cash equivalents	176 450	89 212
Vlastný kapitál a záväzky/ Total equity and liabilities	2 718 504	2 705 351
<i>Vlastný kapitál spolu/ Total equity</i>	<i>514 928</i>	<i>545 980</i>
Základné imanie/ Registered capital	300 708	300 708
Fondy zo zisku/ Funds created from profit	58 407	58 407
Nerozdelený zisk/ Retained earnings	146 384	148 857
<i>Záväzky spolu/ Total payables</i>	<i>2 203 576</i>	<i>2 159 371</i>
Dlhodobé záväzky spolu/ Total long-term payables	104 080	87 707
Bankové úvery/ Bank loans	54 731	54 980
Rezervy/ Reserves	40 095	25 443
<i>Krátkodobé záväzky spolu/ Total short-term payables</i>	<i>2 084 118</i>	<i>2 059 178</i>
Záväzky z obchodného styku/ Trade payables	969 142	794 981
Bankové úvery/ Bank loans	203 041	310 814
Rezervy/ Reserves	247 660	279 859
Výnosy budúcich období/ Deferred revenues	587 203	533 778

SKRÁTENÝ VÝKAZ ZISKOV A STRÁT

Summarized Profit and Loss Statement

	31.12.2005 (1000 Sk)	30.6.2006 (1000 Sk)
Pokračujúce činnosti/ Ongoing activities		
Výnosy celkom/ Total revenues	4 432 218	1 253 210
Náklady celkom/ Total expenses	-4 395 619	-1 223 623
Finančné výnosy (náklady) netto/ Net financial revenues (expenses)	-5 826	11 852
Zisk z pokračujúcich činností pred zdanením/ Pre-tax profit from ongoing activities	30 773	41 439
Daň zo zisku z pokračujúcich činností/ Income tax on ongoing activities	-22 261	-4 348
Zisk z pokračujúcej činnosti po zdanení/ After-tax profit from ongoing activity	8 512	37 091
Ukončené činnosti/ Finished activities		
Zisk z ukončenej činnosti po zdanení/ After-tax profit from finished activity	0	0
Zisk za obdobie/ Profit for accounting period	8 512	37 091

Akciová spoločnosť SLOVENSKÉ ENERGETICKÉ STROJÁRNE a.s. (SES a.s.) patrí k najvýznamnejším výrobcam energetických zariadení na Slovensku. História spoločnosti siaha až do roku 1950, kedy bol založený podnik s názvom „Levická kotláreň,“ ktorý bol v roku 1951 premenovaný na Závod S. M. Kirova n.p. Levice. V roku 1992 sa Slovenské energetické strojárne, štátny podnik, Tlmače pretransformovali na akciovú spoločnosť.

Rozhodujúca časť aktivít spoločnosti je zameraná na dodávky investičných celkov, a to predovšetkým dodávky elektrárenských blokov a teplárenských celkov na spaľovanie uhlia, oleja, plynu, biomasy, drevných odpadov a kombinácie palív. Spoločnosť poskytuje zákazníkom komplexné služby, projekčné práce, dodávky, montáž a uvádzanie zariadení do prevádzky. Súčasne zabezpečuje aj rekonštrukcie a generálne opravy energetických zariadení. Hlavnými zákazníkmi spoločnosti sú elektrárenské a teplárenské spoločnosti, podniková energetika, rôzni investori v odbore energetiky, ekológie, plynárenstva, chémie a petrochémie. Spoločnosť sa orientuje na export a na zahraničné trhy vyváža 87 % svojej produkcie.

V roku 2006 sa spoločnosti SES a.s. podarilo úspešne preniknúť na niekoľko zahraničných trhov. V konkurencii viacerých európskych firiem sa spoločnosť presadila s dodávkou kotla určeného na spaľovanie komunálneho odpadu pre spaľovňu v švédskom meste Malmö. V oblasti výroby a dodávok fluidných kotlov pre energetické celky sa spoločnosti podpísom zmluvy so spoločnosťou EREN ENERJI ELEKTRIK ÜRETİM A.S. so sídlom v Istanbuli podaril ďalší prienik na turecký trh. Hodnota kontraktu predstavuje viac ako 1 mld. Sk. Spoločnosť taktiež úspešne vstúpila na silný švajčiarsky trh podpísom kontraktu pre projekt Tegra 2 na dodávku spalínového kotla. Dňa 3.2.2006 podpísala spoločnosť SES a.s. s nemeckou firmou Martin Umwelt-und Energietechnik Mníchov zmluvu, ktorej predmetom je komplexná dodávka kotla vrátane inžinieringu, výroby, dodávky, montáže a uvedenia do prevádzky. Hodnota kontraktu predstavuje viac ako 0,5 mld. Sk. Spoločnosť taktiež pokračuje v budovaní pozície na maďarskom trhu. Dôkazom toho je podpis kontraktu zo dňa 17.3.2006 na dodávku troch kotlov na odpadné teplo pre projekt „Eszak Buda“. Po viac ako 20-tich rokoch, v čase ekonomického rastu Brazílie, spoločnosť podpísala kontrakt na dodávku dvoch parných kotlov na spaľovanie hutníckych plynov do Brazílie. SES a.s. bude pôsobiť ako subdodávateľ brazílskej spoločnosti Camargo Correa, ktorá dodáva pre oceľiareň v brazílskom štáte Minas Gerais kompletný blok s výkonom 60 MW. V priebehu prvej polovice roka 2006 bola taktiež realizovaná výroba vibračného roštu pre americkú firmu Detroit Stoker Company. Zaujímavosťou tohto projektu je skutočnosť, že ide o prvý vyrobený vibračný rošt v SES a.s., a ten bude časťou spaľovacej komory kotla pre cukrovar na ostrove Reunion pri Madagaskare.

Akcionárska štruktúra k 30.9.2006

SEGFIELD INVESTMENTS LIMITED	51,27 %
KESEK spol. s r.o.	21,73 %
Ostatní	27,00 %

EMITENT/Issuer:
ADRESA/Address:

SLOVNAFT, a.s.
Vlčie hrdlo
824 12 Bratislava
+421 2 5859 1111
+421 2 4524 3750

TEL:
FAX:

DÁTUM ZAČIATKU OBCHODOVANIA NA KÓTOVANOM TRHU BURZY/

Security admitted to the listed market of the Stock Exchange on:

1. 7. 1993 / 07/01/1993

DRUH/Type:

AKCIA / Share

ISIN/ISIN:

CS0009004452

MENOVITÁ HODNOTA/Nominal value:

1 000 Sk / SKK 1,000

POČET CP V EMISII/Number of securities in issue:

13 168 953

DÁTUM VYDANIA/Date of issue:

29. 3. 1993 (séria 01 až 03)/ 03/29/1993 (series 01-03)

28. 7. 1993 (séria 04)/ 07/28/1993 (series 04)

DÁTUM ZAČIATKU OBCHODOVANIA NA KÓTOVANOM TRHU BURZY/

Security admitted to the listed market of the Stock Exchange on:

22. 9. 1995 / 09/22/1995

DRUH/Type:

AKCIA / Share

ISIN/ISIN:

SK1120001369

MENOVITÁ HODNOTA/Nominal value:

1 000 Sk / SKK 1,000

POČET CP V EMISII/Number of securities in issue:

3 300 000

DÁTUM VYDANIA/Date of issue:

3. 8. 1995 (séria 01 až 04), 08/03/1995 (series 01-04)

DÁTUM ZAČIATKU OBCHODOVANIA NA KÓTOVANOM TRHU BURZY/

Security admitted to the listed market of the Stock Exchange on:

4. 10. 2002 / 10/04/2002

DRUH/Type:

AKCIA / Share

ISIN/ISIN:

SK1120005949

MENOVITÁ HODNOTA/Nominal value:

1 000 Sk / SKK 1,000

POČET CP V EMISII/Number of securities in issue:

4 156 276

DÁTUM VYDANIA/Date of issue:

22. 7. 2002 (séria 01 až 05), 07/22/2002 (series 01-05)

	2002 (1000 Sk)	2003 (1000 Sk)	2004 (1000 Sk)	2005 (1000 Sk)
Celkové výnosy/Total revenues	77 922 022	79 699 233	98 819 500	126 430 783
Celkové náklady/Total costs	74 265 499	75 908 453	86 664 372	115 406 570
Dividenda/Dividend (Sk)	0	132,5	210	377,5
Počet zamestnancov/Number of employees	3 772	3 345	3 286	3 123

SLOVENSKÉ ÚČTOVNÉ ŠTANDARDY - NEKONSOLIDOVANÉ

Slovak AS - unconsolidated

SÚVAHA Balance Sheet	2002 (1000 Sk)	2003 (1000 Sk)	2004 (1000 Sk)	2005 (1000 Sk)
Spolu majetok/Total Assets	51 840 584	54 729 995	61 861 744	70 444 847
Neobežný majetok/Fixed assets	37 696 900	39 839 371	43 287 869	43 240 296
Dlhodobý nehmotný majetok/Long-term intangible assets	327 066	378 967	397 223	688 279
Dlhodobý hmotný majetok/Long-term tangible assets	33 688 149	35 474 746	38 550 280	38 204 899
Dlhodobý finančný majetok/Long-term financial assets	3 681 685	3 985 658	4 340 366	4 347 118
Obežný majetok/Current assets	13 164 870	14 524 431	18 208 542	26 728 018
Zásoby/Inventory	4 152 241	3 836 445	4 050 512	5 946 520
Dlhodobé pohľadávky/Long-term receivables	82	103 745	60	6 552 037
Krátkodobé pohľadávky/Short-term receivables	6 205 841	6 747 354	7 883 727	11 331 993
Finančné účty/Financial accounts	2 806 706	3 836 887	6 274 243	2 897 468
Časové rozlíšenie/Accruals	978 814	366 193	365 333	476 533
Spolu vlastné imanie a záväzky/Total equity and liabilities	51 840 584	54 729 995	61 861 744	70 444 847
Vlastné imanie/Equity	37 505 411	40 309 334	47 189 909	51 670 299
Základné imanie/Share capital	20 625 229	20 625 229	20 625 229	20 625 229
Kapitálové fondy/Capital funds	8 706 553	8 695 234	8 753 190	8 900 915
Fondy zo zisku/Funds created from profit	2 452 611	2 706 884	2 980 860	3 950 209
Výsledok hospodárenia minulých rokov/Profit or loss of previous years	3 179 920	5 542 227	5 137 144	9 529 984
Výsledok hospodárenia za účtovné obdobie/Profit or loss of current accounting period	2 541 098	2 739 760	9 693 486	8 663 962
Záväzky/Liabilities	13 949 749	14 410 538	14 664 275	18 773 468
Rezervy/Reserves	1 485 058	1 762 067	2 263 309	3 196 100
Dlhodobé záväzky/Long-term liabilities	873 326	840 447	1 127 256	1 569 357
Krátkodobé záväzky/Short-term liabilities	9 588 566	10 162 024	11 273 710	14 008 011
Bankové úvery a výpomoci/Bank loans and subsidies	2 002 799	1 646 000	0	0
Časové rozlíšenie/Accruals	385 429	10 123	7 560	1 080

SKRÁTENÝ VÝKAZ ZISKOV A STRÁT

Summarized Profit and Loss Statement

	2002 (1000 Sk)	2003 (1000 Sk)	2004 (1000 Sk)	2005 (1000 Sk)
Tržby za predaj tovaru/Revenues from goods sold	13 794 829	15 501 699	18 004 011	20 244 578
Náklady na predaný tovar/Cost of goods sold	11 878 522	13 076 113	15 138 109	17 009 159
Obchodná marža/Gross margin	1 916 307	2 425 586	2 865 902	3 235 419
Výroba/Operation	59 946 790	58 936 489	75 563 738	93 195 108
Výrobná spotreba/Consumption from operation	51 617 677	51 424 215	59 206 233	78 815 085
Pridaná hodnota/Value added	10 245 420	9 937 860	19 223 407	17 615 442
Odpisy/Depreciation	3 288 498	3 130 779	2 799 561	2 525 661
Výsledok hospodárenia z hospodárskej činnosti/Profit or loss from economic activity	3 670 190	3 131 648	12 975 237	11 598 644
Výsledok hospodárenia z finančnej činnosti/Profit or loss from financial activity	-148 021	663 683	-991 099	-574 431
Daň z príjmov za bežnú činnosť/Income tax on normal activity	1 115 425	1 051 020	2 425 142	2 360 251
Výsledok hospodárenia z bežnej činnosti/Profit or loss from ordinary activity	2 406 744	2 744 311	9 558 996	8 663 962
Výsledok hospodárenia z mimoriadnej činnosti/Profit or loss from extraordinary activity	134 354	-4 551	134 490	0
Výsledok hospodárenia za účtovné obdobie/Profit or loss of current accounting period	2 541 098	2 739 760	9 693 486	8 663 962

	31.12.2005	30.6.2006	30.9.2006
Počet zamestnancov/Number of employees	3 123	na	na
Dividendy/ Dividends	377,5		

MEDZINÁRODNÉ ÚČTOVNÉ ŠTANDARDY - NEKONSOLIDOVANÉ IFRS - unconsolidated

SKRÁTENÁ SÚVAHA Summarized Balance Sheet	31.12.2005 (1000 Sk)	30.6.2006 (1000 Sk)	30.9.2006 (1000 Sk)
Aktíva spolu/ Total assets	68 977 565	79 312 825	66 736 123
<i>Dlhodobé aktíva spolu/ Total non-current assets</i>	<i>50 468 358</i>	<i>51 103 794</i>	<i>46 599 120</i>
Dlhodobý nehmotný majetok/Long-term intangible assets	684 447	638 630	306 219
Dlhodobý hmotný majetok/Long-term tangible assets	38 829 751	38 166 840	33 896 184
Investície v dcérskych spoločnostiach/ Investments in subsidiaries	2 794 505	10 834 805	10 834 805
Finančné aktíva určené na predaj/ Financial assets available for sale	1 541 710	1 369 378	1 467 165
<i>Obežné aktíva spolu/ Total current assets</i>	<i>18 509 207</i>	<i>28 209 031</i>	<i>20 137 003</i>
Zásoby/ Inventories	5 719 937	8 451 229	6 011 511
Pohľadávky z obchodného styku/ Trade receivables	6 878 018	8 353 527	7 638 696
Ostatné obežné aktíva/ Other current assets	4 385 340	10 612 720	5 443 311
Peniaze a peňažné ekvivalenty/ Cash and cash equivalents	1 179 553	762 946	1 042 385
Vlastné imanie a záväzky spolu/ Total equity and liabilities	68 977 565	79 312 825	66 736 123
<i>Vlastné imanie spolu/ Total equity</i>	<i>52 154 003</i>	<i>48 937 852</i>	<i>52 010 323</i>
Základné imanie/Share capital	20 625 229	20 625 229	20 625 229
Emisné ážio/ Share premium	3 648 835	3 648 835	3 648 835
Fondy tvorené zo zisku a kapitálové fondy/ Funds created from profit and capital funds	18 851 809	19 954 326	20 251 149
Hospodársky výsledok účtovného obdobia/ Profit of current accounting period	9 028 130	4 709 462	7 485 110
<i>Záväzky spolu/ Total liabilities</i>	<i>16 823 562</i>	<i>30 374 973</i>	<i>14 725 800</i>
Dlhodobé záväzky spolu/ Total non-current liabilities	2 124 720	2 378 419	2 284 600
Rezervy na záväzky a poplatky/ Provisions for liabilities and charges	761 230	934 038	913 267
Odložený daňový záväzok/ Deferred tax liability	597 235	699 052	654 686
Štátne dotácie/ Government subsidies	766 255	745 329	695 525
Krátkodobé záväzky spolu/ Total current liabilities	14 698 842	27 996 554	12 441 200
Záväzky z obchodného styku a ostatné záväzky/ Trade payables and other payables	14 198 873	27 741 644	11 871 382
Rezervy na záväzky a poplatky/ Provisions for liabilities and charges	499 969	254 910	237 781

SKRÁTENÝ VÝKAZ ZISKOV A STRÁT Summarized Profit and Loss Statement	31.12.2005 (1000 Sk)	30.6.2006 (1000 Sk)	30.9.2006 (1000 Sk)
Prevádzkové výnosy spolu/ Total operating revenues	99 068 383	61 125 999	94 689 564
Prevádzkové náklady spolu/ Total operating expenses	-87 770 261	-55 531 619	86 025 440
Prevádzkový zisk/ Operating profit	11 298 122	5 594 380	8 664 124
Finančné výnosy/ Financial revenues	490 854	264 459	531 928
Finančné náklady / Financial expenses	-300 225	-43 938	92 556
Zisk pred zdanením/ Profit before tax	11 488 751	5 814 901	9 103 496
Daň z príjmu/ Income tax	-2 460 621	-1 105 439	1 618 386
Zisk po zdanení/ Profit after tax	9 028 130	4 709 462	7 485 110

Akciová spoločnosť SLOVNAFT, a.s. je vedúcou spoločnosťou v oblasti spracovania ropy a petrochemického priemyslu a v súčasnosti patrí medzi 5 najmodernejších rafinérií v Európe. Spoločnosť ročne spracováva približne 5,5 milióna ton ropy, a to najmä z Ruskej federácie, ktorá sa do Bratislavy prepravuje prostredníctvom ropovodného systému Družba. Vďaka moderným technológiám spoločnosť spracováva ropu vysoko efektívne na kvalitné produkty s vysokou pridanou hodnotou. Spoločnosť dodáva na trh kompletný sortiment rafinérskych, petrochemických výrobkov a plastov, pričom okolo 75 % produkcie vyváža najmä do Českej republiky, Nemecka, Rakúska, Maďarska, Poľska a Talianska. Rafinérsko-petrochemická spoločnosť je už od roku 2004 schopná vyrábať celkový objem produkcie benzínov a motorovej nafty v kvalite, ktorú bude Európska únia vyžadovať až od roku 2009.

Začiatkom deväťdesiatych rokov sa spoločnosť pretransformovala zo štátneho podniku na akciovú spoločnosť v prvej vlnе kapónovej privatizácie. Privatizačný proces sa zavŕšil začiatkom roka 1998 a majoritným akcionárom sa stala manažérsko-zamestnanecká akciová spoločnosť SLOVINTEGRA, a.s. Dňa 31.3.2000 akciová spoločnosť SLOVNAFT, a.s. podpísala dohodu o strategickom partnerstve so spoločnosťou MOL, jednou z najväčších maďarských korporácií. Partnerstvom s MOL sa významne posilnila finančná pozícia, bolo reštrukturalizované úverové portfólio, zvýšené vlastné imanie spoločnosti, začali sa využívať synergické efekty vo všetkých hlavných činnostiach.

K ultimu septembra 2006 Skupina Slovnaft vykázala čistý zisk na úrovni 7,3 mld. Sk, čo oproti porovnateľnému obdobiu roku 2005 predstavovalo nárast o 6 %. Negatívny dopad na hospodárenie spoločnosti malo okrem precenenia zásob a nižších marží ostatných rafinérskych produktov aj posilňujúca sa slovenská koruna voči USD. Uvedené faktory mali na hospodárenie skupiny negatívny dopad v celkovej výške 4,025 mld. Sk. Na druhej strane vyšší objem výroby a predaja, lepšie crack spready benzínu a lepší Brent-Ural spread ovplyvnili výkonnosť za uvedené obdobie pozitívne. Plynulá prevádzka bez významnejších odstávok prispela k vyššiemu objemu spracovanej ropy ako v predchádzajúcom roku. Skupina Slovnaft sa aj v prvých troch kvartáloch 2006 orientovala predovšetkým na hlavný zdroj svojho zisku, a to exportné trhy, kde tržby vzrástli medziročne o 32 %. Kapitálové výdavky a investície Skupiny Slovnaft dosiahli k 30.9.2006 hodnotu 1,9 mld. Sk, čo v porovnaní s 9 mesiacmi roku 2005 predstavuje nárast o 0,3 mld. Sk. Medzi projekty s najväčším objemom investícií patrili ekologické projekty a projekty zamerané na udržanie prevádzkovej spoľahlivosti zariadení (vrátane periodických revízií). V období január - september 2006 bolo zatvorených 43 čerpacích staníc a boli otvorené 2 nové. Ku koncu septembra 2006 spoločnosť SLOVNAFT, a.s. prevádzkovala na Slovensku 215 čerpacích staníc.

Akcionárska štruktúra k 30.9.2006

MOL Nyrt.:	98,4 %
Ostatní:	1,6 %

TATRA BANKA, akciová spoločnosť

EMITENT/Issuer:
ADRESA/Address:

Tatra banka, a.s.
Hodžovo námestie 3
811 06 Bratislava
+421 2 6866 1000
+421 2 5292 4760

TEL:
FAX:

DÁTUM ZAČIATKU OBCHODOVANIA NA KÓTOVANOM TRHU BURZY/

Security admitted to the listed market of the Stock Exchange on:

DRUH/Type:

ISIN/ISIN:

MENOVITÁ HODNOTA/Nominal value:

POČET CP V EMISII/Number of securities in issue:

DÁTUM VYDANIA/Date of issue:

27.6.2003 / 06/27/2003
HZL/Mortgage Bond
SK4120003518
100 000 Sk / SKK 100,000
10 000
17.12.2002 / 12/17/2002

DÁTUM ZAČIATKU OBCHODOVANIA NA KÓTOVANOM TRHU BURZY/

Security admitted to the listed market of the Stock Exchange on:

DRUH/Type:

ISIN/ISIN:

MENOVITÁ HODNOTA/Nominal value:

POČET CP V EMISII/Number of securities in issue:

DÁTUM VYDANIA/Date of issue:

21.3.2006 / 03/21/2006
HZL/Mortgage Bond
SK4120003880
100 000 Sk / SKK 100,000
10 000
21.05.2003 / 05/21/2003

DÁTUM ZAČIATKU OBCHODOVANIA NA KÓTOVANOM TRHU BURZY/

Security admitted to the listed market of the Stock Exchange on:

DRUH/Type:

ISIN/ISIN:

MENOVITÁ HODNOTA/Nominal value:

POČET CP V EMISII/Number of securities in issue:

DÁTUM VYDANIA/Date of issue:

21.3.2006 / 03/21/2006
HZL/Mortgage Bond
SK4120004003
1 000 000 Sk / SKK 1,000,000
500
8.8.2003 / 08/08/2003

DÁTUM ZAČIATKU OBCHODOVANIA NA KÓTOVANOM TRHU BURZY/

Security admitted to the listed market of the Stock Exchange on:

DRUH/Type:

ISIN/ISIN:

MENOVITÁ HODNOTA/Nominal value:

POČET CP V EMISII/Number of securities in issue:

DÁTUM VYDANIA/Date of issue:

21.3.2006 / 03/21/2006
HZL/Mortgage Bond
SK4120004136
100 000 Sk / SKK 100,000
10 000
31.10.2003 / 10/31/2003

DÁTUM ZAČIATKU OBCHODOVANIA NA KÓTOVANOM TRHU BURZY/

Security admitted to the listed market of the Stock Exchange on:

DRUH/Type:

ISIN/ISIN:

MENOVITÁ HODNOTA/Nominal value:

POČET CP V EMISII/Number of securities in issue:

DÁTUM VYDANIA/Date of issue:

21.3.2006 / 03/21/2006
HZL/Mortgage Bond
SK4120004276
1 000 000 Sk / SKK 1,000,000
1 000
31.3.2004 / 03/31/2004

DÁTUM ZAČIATKU OBCHODOVANIA NA KÓTOVANOM TRHU BURZY/

Security admitted to the listed market of the Stock Exchange on:

DRUH/Type:

ISIN/ISIN:

MENOVITÁ HODNOTA/Nominal value:

POČET CP V EMISII/Number of securities in issue:

DÁTUM VYDANIA/Date of issue:

21.3.2006 / 03/21/2006
HZL/Mortgage Bond
SK4120004342
1 000 000 Sk / SKK 1,000,000
1 000
25.6.2004 / 06/25/2004

DÁTUM ZAČIATKU OBCHODOVANIA NA KÓTOVANOM TRHU BURZY/

Security admitted to the listed market of the Stock Exchange on:

DRUH/Type:

ISIN/ISIN:

MENOVITÁ HODNOTA/Nominal value:

POČET CP V EMISII/Number of securities in issue:

DÁTUM VYDANIA/Date of issue:

21.3.2006 / 03/21/2006
HZL/Mortgage Bond
SK4120004532
1 000 000 Sk / SKK 1,000,000
1 000
31.3.2005 / 03/31/2005

	2004	2005
Počet pracovníkov/ Number of employees	3 021	3 262
Dividenda/ Dividend (Sk)	28 600 ¹⁾	33 400 ¹⁾

1) Výška dividendy vyplácaná na kmeňové akcie s menovitou hodnotou 20 000 Sk/ Dividend paid to common share with par value of 20 000 Sk

TATRA BANKA, akciová spoločnosť

SLOVENSKÉ ÚČTOVNÉ ŠTANDARDY-NEKONSOLIDOVANÉ Slovak AS - unconsolidated

SÚVAHA Balance Sheet	2004 (1000 Sk)	2005 (1000 Sk)
Pokladničná hotovosť a vklady v centrálnych bankách splatné na požiadanie/ Cash in hand and deposits in central banks payable on demand	2 273 253	2 763 831
Ostatné pohľadávky voči centrálnym bankám a bankám/ Other receivables from central banks and banks	19 896 680	38 358 534
Pohľadávky voči klientom a iným dlžníkom/ Receivables from clients and other debtors	66 057 984	79 044 436
Nehmotný investičný majetok/ Intangible fixed assets	386 511	402 413
Hmotný investičný majetok/ Tangible fixed assets	1 772 506	1 737 049
Ostatný majetok/ Other assets	835 744	951 717
Aktíva celkom/ Total assets	167 752 148	184 175 060
Závázky/ Liabilities	154 880 101	170 285 078
Ostatné záväzky voči centrálnym bankám a bankám/ Other payables to central banks and banks	22 503 106	20 235 214
Záväzky voči klientom a iným veriteľom/ Payables to clients and other creditors	116 350 910	130 950 069
Ostatné záväzky/ Other payables	2 426 949	3 618 456
Rezervy/ Reserves	729 577	731 757
Vlastné imanie/ Equity	12 872 047	13 889 982
Základné imanie/ Registered capital	1 035 107	1 051 833
Kapitálové fondy/ Capital funds	251 758	362 969
Fondy tvorené zo zisku po zdanení/ Funds created from profit after taxation	295 466	295 466
Nerozdelený zisk alebo neuhradená strata z minulých rokov/ Retained profit or accumulated loss from previous years	9 056 474	9 768 857
Zisk alebo strata bežného účtovného obdobia/ Profit or loss of current accounting period	2 238 368	2 418 866
Pasíva celkom/ Total liabilities	167 752 148	184 175 060

SKRÁTENÝ VÝKAZ ZISKOV A STRÁT Summarized Profit and Loss Statement	2004 (1000 Sk)	2005 (1000 Sk)
Čisté úrokové výnosy/ Net interest revenues	4 850 498	4 907 699
Čistý zisk alebo čistá strata z odplát a provízií/ Net profit or net loss from charges and commissions	1 612 208	1 827 305
Čistý zisk alebo čistá strata z obchodovania s cennými papiermi, derivátmi a devízami/ Net profit or net loss from trading of securities, derivative instruments and foreign currencies	1 397 856	1 411 885
Čistý zisk alebo čistá strata z predaja a z prevodu majetku/ Net profit or net loss from sale and transfer of assets	-119 294	-110 484
Zisk alebo strata za účtovné obdobie pred zdanením/ Profit or loss for current accounting period (before tax)	2 721 490	2 918 893
Daň z príjmov/ Income tax	483 122	500 027
Zisk alebo strata za účtovné obdobie po zdanení/ Profit or loss for current accounting period (after tax)	2 238 368	2 418 866

	31.12.2005	30.06.2006	30.09.2006
Počet pracovníkov/ Number of employees	3 262	3 325	3 344
Dividenda/ Dividend (Sk)	33 400 1)		

MEDZINÁRODNÉ ÚČTOVNÉ ŠTANDARDY - NEKONSOLIDOVANÉ IFRS - unconsolidated

SKRÁTENÁ SÚVAHA Summarized Balance Sheet	31.12.2005 (1 000 Sk)	30.06.2006 (1 000 Sk)	30.09.2006 (1 000 Sk)
Peniaze a vklady v centrálnych bankách/ Cash in hand and deposits in central banks	4 106 687	7 437 641	3 238 215
Úvery a preddávky poskytnuté bankám/ Loans and advances to banks	37 608 205	40 881 851	37 531 557
Úvery a preddávky poskytnuté klientom brutto/ Loans and advances to clients (gross)	81 522 476	91 025 121	96 361 228
Finančné aktíva držané do splatnosti/ Financial assets held to maturity	37 473 640	37 051 330	37 028 976
Dlhodobý nehmotný majetok/ Intangible fixed assets	651 126	781 289	800 758
Dlhodobý hmotný majetok/ Tangible fixed assets	1 871 136	1 832 678	1 836 501
Ostatné aktíva/ Other assets	778 418	1 065 758	907 327
Aktíva celkom/ Total assets	184 159 853	198 013 891	195 970 662
Závázky/ Liabilities	170 296 419	184 427 014	181 641 841
Vklady bánk/ Deposits from banks	20 486 181	19 476 161	7 597 843
Vklady klientov/ Deposits from clients	133 688 372	147 231 017	151 518 894
Záväzky z dlhových cenných papierov/ Liabilities from debt securities	11 560 175	12 140 929	17 062 480
Rezervy na záväzky/ Provisions for liabilities and charges	731 758	896 756	1 044 138
Ostatné záväzky/ Other liabilities	804 413	894 725	713 223
Vlastné imanie/ Equity	13 863 434	13 586 877	14 328 821
Vlastné imanie (okrem zisku za bežný rok)/ Equity (excluding current year profit)	11 488 823	12 271 109	12 255 513
Zisk po zdanení/ Profit after tax	2 374 611	1 315 768	2 073 308
Záväzky a vlastné imanie spolu/ Total equity and liabilities	184 159 853	198 013 891	195 970 662

SKRÁTENÝ VÝKAZ ZISKOV A STRÁT Summarized Profit and Loss Statement	30.9.2005 (1 000 Sk)	30.06.2006 (1 000 Sk)	30.09.2006 (1 000 Sk)
Výnosy z úrokov a podobné výnosy/ Interest revenues and similar revenues	4 547 313	4 041 097	5 935 006
Náklady na úroky a podobné náklady/ Interest expenses and similar expenses	-862 159	-1 453 314	-1 898 003
Výnosové úroky, netto/ Net interest income	3 685 154	2 587 783	4 037 003
Výnosy z poplatkov a provízií/ Fee and commission revenues	1 792 024	1 315 244	1 954 540
Náklady na poplatky a provízie/ Fee and commission expenses	-261 943	-181 399	-283 845
Výnosy z poplatkov a provízií, netto/ Net fee and commission revenues	1 530 081	1 133 845	1 670 695
Čistý zisk (strata) z finančných nástrojov v reálnej hodnote zúčtované cez výkaz ziskov a strát/ Net profit (loss) from financial instruments at actual value through profit or loss statement	790 022	699 011	1 113 315
Zisk pred zdanením/ Profit before taxation	2 085 992	1 537 393	2 438 393
Daň z príjmov/ Income tax expense	-371 366	-221 625	-365 085
Zisk po zdanení/ Profit after tax	1 714 626	1 315 768	2 073 308

1) Výška dividendy vyplácaná na kmeňové akcie s menovitou hodnotou 20 000 Sk/ Dividend paid on common share with par value of 20 000 Sk

Tatra banka, akciová spoločnosť, člen rakúskej Raiffeisen Banking Group, bola založená v roku 1990 ako prvá súkromná banka so zahraničným know-how v rámci ČSFR. História názvu Tatra banka siaha až do roku 1885, kedy bola založená Hornouhorská banka TATRA. V roku 1946 v procese znárodnenia sa zlúčením so Slovenskou bankou vytvorila SLOVENSKÁ TATRA BANKA, ktorá bola v roku 1950 včlenená do Štátnej banky československej a uvedená do tzv. stavu pokoja.

Za 16 rokov svojho pôsobenia na slovenskom trhu získala Tatra banka, a.s. významnú pozíciu univerzálnej bankovej inštitúcie a zaradila sa medzi najvýznamnejšie finančné inštitúcie na Slovensku. Svoju dominantnú pozíciu sa banke darí dlhodobo obhajovať. Banka poskytuje komplexnú škálu bankových služieb ako pre retailovú, tak pre firemnú klientelu prostredníctvom siete pobočiek a obchodných centier vo všetkých regiónoch.

Tatra banka si udržiavala kontinuálny rast dôležitých finančných ukazovateľov aj v roku 2006. Za prvých deväť mesiacov roku 2006 Tatra banka, a.s. dosiahla podľa údajov individuálnej účtovnej závierky hrubý zisk 2,44 mld. Sk, čo v medziročnom porovnaní predstavuje takmer 17 % - ný nárast. Bilančná suma banky k 30.9.2006 dosiahla takmer 196 mld. Sk. Ku koncu septembra 2006 Tatra banka, a.s. poskytla úvery klientom v celkovom objeme 96,4 mld. Sk. Objem poskytnutých úverov za tri štvrtroky narástol o 14,8 mld. Sk, resp. o viac ako 18 %.

Počet obchodných miest Tatra banky, a.s. sa v roku 2006 zvýšil na 144. Počas roka Tatra banka, akciová spoločnosť otvorila tri nové pobočky v Bratislave, pobočku v Prešove, v Seredi, v Košiciach, v Kežmarku a v Dolnom Kubíne. Tatra banka, a.s. rozšírila aj sieť Centier Bývania o pobočku v Košiciach. Banková inštitúcia prišla na slovenský trh tento rok aj s unikátnym konceptom spájajúcim bankovú pobočku s kaviarňou, keď vo februári 2006 otvorila prvú takúto pobočku s názvom Bank + Coffee.

Aj v roku 2006 banka v hodnotení renomovaného ekonomického magazínu Global Finance získala po piatykrát prestížne ocenenie "Best Consumer Internet Bank". Global Finance vyhlásil Tatra banku, a.s. aj za najlepšiu banku v obchodovaní s devízami (World's Best Foreign Exchange Banks 2006). Magazín Euromoney potvrdil líderstvo banky v projektovom financovaní, keď ju vyhodnotil ako „Najlepšiu banku na Slovensku v oblasti financovania nehnuteľností“ (Best Real Estate Commercial Bank in Slovak Republic 2006).

Medzinárodná ratingová agentúra Moody vo februári 2006 udelila Tatra banke, a.s. depozitný rating v cudzej mene na úrovni A3/Prime-2 a rating finančnej sily na úrovni C-. Zároveň agentúra Standard & Poor's Ratings Services v auguste 2006 zlepšila výhľad ratingu Tatra banky, a.s. zo stabilného na pozitívny. Agentúra zároveň potvrdila rating dlhodobých a krátkodobých záväzkov na úrovni A-/A-2.

Akciónárska štruktúra k 30.9.2006

Raiffeisen International Bank-Holding AG:	67,64 %
Tatra Holding GmbH:	13,17 %
Ostatní:	19,19 %

EMITENT/Issuer:

ADRESA/Address:

TEL:

FAX:

UniBanka, a.s.

Šancová 1/A

813 33 Bratislava

+421 2 4950 2112

DÁTUM ZAČIATKU OBCHODOVANIA NA KÓTOVANOM TRHU BURZY/

Security admitted to the listed market of the Stock Exchange on:

DRUH/Type:

ISIN/ISIN:

MENOVITÁ HODNOTA/Nominal value:

POČET CP V EMISII/Number of securities in issue:

DÁTUM VYDANIA/Date of issue:

25.5.2004 / 05/25/2004

HZL/Mortgage Bond

SK4120004169

100 000 Sk / SKK 100,000

5 000

9.2.2004 / 02/09/2004

DÁTUM ZAČIATKU OBCHODOVANIA NA KÓTOVANOM TRHU BURZY/

Security admitted to the listed market of the Stock Exchange on:

DRUH/Type:

ISIN/ISIN:

MENOVITÁ HODNOTA/Nominal value:

POČET CP V EMISII/Number of securities in issue:

DÁTUM VYDANIA/Date of issue:

1.7.2005 / 07/01/2005

HZL/Mortgage Bond

SK4110001217

1 000 000 Sk / SKK 1,000,000

500

29.9.2004 / 09/29/2004

DÁTUM ZAČIATKU OBCHODOVANIA NA KÓTOVANOM TRHU BURZY/

Security admitted to the listed market of the Stock Exchange on:

DRUH/Type:

ISIN/ISIN:

MENOVITÁ HODNOTA/Nominal value:

POČET CP V EMISII/Number of securities in issue:

DÁTUM VYDANIA/Date of issue:

3.3.2006 / 03/03/2006

HZL/Mortgage Bond

SK4110001316

100 000 Sk / SKK 100,000

5 000

25.5.2005 / 05/25/2005

DÁTUM ZAČIATKU OBCHODOVANIA NA KÓTOVANOM TRHU BURZY/

Security admitted to the listed market of the Stock Exchange on:

DRUH/Type:

ISIN/ISIN:

MENOVITÁ HODNOTA/Nominal value:

POČET CP V EMISII/Number of securities in issue:

DÁTUM VYDANIA/Date of issue:

15.12.2006 / 12/15/2006

HZL/Mortgage Bond

SK4110001423

100 000 Sk / SKK 100,000

9 000

13.10.2006 / 10/13/2006

	2004	2005
Počet pracovníkov/ Number of employees	1 061	1 074
Dividenda/ Dividend (Sk)	15	15

SLOVENSKÉ ÚČTOVNÉ ŠTANDARDY-NEKONSOLIDOVANÉ

Slovak AS - unconsolidated

SÚVAHA	2004	2005
Balance Sheet	(1000 Sk)	(1000 Sk)
Pokladničná hotovosť a vklady v centrálnych bankách splatné na požiadanie/ Cash in hand and deposits in central banks payable on demand	946 207	1 037 410
Ostatné pohľadávky voči centrálnym bankám a bankám/ Other receivables from central banks and banks	19 903 107	16 248 087
Pohľadávky voči klientom a iným dlžníkom/ Receivables from clients and other debtors	18 867 510	26 389 178
Nehmotný investičný majetok/ Intangible fixed assets	133 122	107 546
Hmotný investičný majetok/ Tangible fixed assets	1 080 814	1 396 811
Ostatný majetok/ Other assets	164 954	170 477
Aktíva celkom/ Total assets	49 058 058	53 563 937
Závazky/ Liabilities	45 651 008	49 986 713
Ostatné záväzky voči centrálnym bankám a bankám/ Other payables to central banks and banks	2 556 883	3 308 238
Záväzky voči klientom a iným veriteľom/ Payables to clients and other creditors	39 277 551	41 011 385
Ostatné záväzky/ Other payables	334 384	304 621
Rezervy/ Reserves	283 273	286 708
Vlastné imanie/ Equity	3 407 050	3 577 224
Základné imanie/ Registered capital	2 377 062	2 377 062
Kapitálové fondy/ Capital funds	641	0
Fondy tvorené zo zisku po zdanení/ Funds created from profit after taxation	63 617	101 220
Nerozdelený zisk alebo neuhradená strata z minulých rokov/ Retained profit or accumulated loss from previous years	589 571	717 322
Zisk alebo strata bežného účtovného obdobia/ Profit or loss of current accounting period	376 032	381 730
Pasíva celkom/ Total liabilities	49 058 058	53 563 937

SKRÁTENÝ VÝKAZ ZISKOV A STRÁT

Summarized Profit and Loss Statement

	2004	2005
	(1000 Sk)	(1000 Sk)
Čisté úrokové výnosy/ Net interest revenues	963 838	877 825
Čistý zisk alebo čistá strata z odplát a provízií/ Net profit or net loss from charges and commissions	371 769	419 796
Čistý zisk alebo čistá strata z obchodovania s cennými papiermi, derivátmi a devízami/ Net profit or net loss from trading of securities, derivative instruments and foreign currencies	510 753	591 353
Čistý zisk alebo čistá strata z predaja a z prevodu majetku/ Net profit or net loss from sale and transfer of assets	10 264	10 483
Zisk alebo strata za účtovné obdobie pred zdanením/ Profit or loss for current accounting period (before tax)	179 986	422 818
Daň z príjmov/ Income tax	-196 046	41 088
Zisk alebo strata za účtovné obdobie po zdanení/ Profit or loss for current accounting period (after tax)	376 032	381 730

	31.12.2005	30.06.2006	30.09.2006
Počet pracovníkov/ Number of employees	1 074	968	962
Dividenda/ Dividend (Sk)	15		

MEDZINÁRODNÉ ÚČTOVNÉ ŠTANDARDY - NEKONSOLIDOVANÉ IFRS - unconsolidated

SKRÁTENÁ SÚVAHA Summarized Balance Sheet	31.12.2005 (1 000 Sk)	30.06.2006 (1 000 Sk)	30.09.2006 (1 000 Sk)
Peňažné prostriedky a ich ekvivalenty/ Cash and cash equivalents	16 831 192	11 251 092	17 091 617
Pohľadávky voči bankám/ Receivables from banks	1 047 440	6 207 945	4 307 770
Pohľadávky voči klientom/ Receivables from clients	26 389 178	27 288 066	27 014 113
Investičné cenné papiere/ Investment securities	3 968 439	4 820 581	4 847 507
Hmotný a nehmotný majetok/ Tangible and intangible assets	1 589 607	1 553 997	1 531 185
Ostatné aktíva/ Other assets	16 864	24 254	25 668
Aktíva celkom/ Total assets	53 725 903	54 997 893	58 191 633
<i>Závazky/ Liabilities</i>	<i>50 152 570</i>	<i>51 439 992</i>	<i>54 444 212</i>
Závazky voči bankám/ Payables to banks	4 658 769	2 185 362	3 373 209
Závazky voči klientom/ Payables to clients	42 832 284	46 131 325	48 051 392
Emitované dlhové cenné papiere/ Debt securities in issue	1 530 174	1 531 155	1 524 090
Rezervy/ Reserves	165 995	116 578	112 351
Ostatné záväzky/ Other liabilities	381 066	156 770	162 741
<i>Vlastné imanie/ Equity</i>	<i>3 573 333</i>	<i>3 557 901</i>	<i>3 747 421</i>
Základné imanie/ Registered capital	2 377 062	2 377 062	2 377 062
Zákonný rezervný fond/ Legal reserve fund	101 220	139 393	139 393
Nerozdelený zisk/ Retained earnings	1 095 465	1 039 623	1 230 142
Závazky a vlastné imanie spolu/ Total equity and liabilities	53 725 903	54 997 893	58 191 633

SKRÁTENÝ VÝKAZ ZISKOV A STRÁT Summarized Profit and Loss Statement	30.9.2005 (1 000 Sk)	30.06.2006 (1 000 Sk)	30.09.2006 (1 000 Sk)
Úrokové výnosy/ Interest revenues	1 563 020	1 109 804	1 781 139
Úrokové náklady/ Interest expenses	-911 538	-305 138	-505 087
Čistý úrokový výnos/ Net interest revenue	641 482	804 666	1 276 052
Výnosy z poplatkov a provízií/ Fee and commission revenues	368 487	273 649	405 695
Náklady na poplatky a provízie/ Fee and commission expenses	-91 205	-55 579	-83 950
Čistý výnos z poplatkov a provízií / Net fee and commission revenue	277 283	218 070	321 745
Čistý výnos z devízových operácií/ Net revenue from foreign currency operations	142051	324 171	328 404
Čistý výnos z obchodovania s finančnými derivátmi/ Net revenue from trading of financial derivatives	265 783	-421 524	-418 380
Čistý výnos z obchodovania s cennými papiermi/ Net revenue from trading of securities	51 242	-61 875	-67 018
Zisk pred zdanením/ Profit before taxation	369 141	216 977	430 245
Daň z príjmov/ Income tax expense	-57 384	-45 498	-68 247
Zisk po zdanení/ Profit after tax	311 757	171 479	361 998

Predchodca UniBanky, a.s., POENOBANKA, a.s., založený pod názvom Slovenská poľnohospodárska banka, účastinná spoločnosť v roku 1990, bol prvou súkromnou bankou na Slovensku. Jeho zakladajúcimi akcionármi boli Slovenská poisťovňa, a.s., poľnohospodárske družstvá a organizácie rezortu vtedajšieho Ministerstva poľnohospodárstva a výživy SR, potravinárske podniky a fyzické osoby. Významnou udalosťou pre banku bol vstup Európskej banky pre obnovu a rozvoj, ktorá sa stala jej akcionárom v roku 1993 s 20 % podielom na základnom imaní banky. V roku 1996 do banky kapitálovo vstúpili dve talianske finančné skupiny, UniCredito, S. p. A., a Finest, S. p. A., z ktorých každá získala 7,5 % podiel na základnom imaní banky. S ich vstupom sa rozšírili formy presadzovania stratégie univerzálnosti banky. POENOBANKA, a.s., vypracovala a implementovala návrh rozvoja a podpory spolupráce medzi slovenskými a talianskymi podnikmi, čoho výstupom bolo podpísanie dohody o spolupráci s UNIMIS - Zväzom talianskych podnikateľov na Slovensku. Zároveň svojim klientom rozšírila ponuku produktov o predaj Viacard a Telepas. V novembri 2000 získala majoritný podiel v banke talianska finančná a banková skupina UniCredito Italiano, S. p. A., Milano. Vstup tejto finančnej skupiny do POENOBANKY, a.s. bol uzavretím procesu kapitálovej a akcionárskej reštrukturalizácie banky. V súvislosti s novými, náročnejšími cieľmi banky a rozšírením priestoru jej pôsobenia rozhodli akcionári banky na mimoriadnom valnom zhromaždení dňa 21.1.2002 o zmene obchodného mena banky na UniBanka, a.s. V priebehu roka 2005 bol právne ukončený proces spojenia dvoch bankových skupín UniCredito Italiano S.p.A. a Bayerische Hypo-und Vereinsbank AG, s predpokladom spojenia dvoch slovenských bánk HVB Bank Slovakia, a.s. a UniBanka, a.s. v priebehu roka 2007.

UniBanka, a.s. je stredne veľká, univerzálna banka so silnou pozíciou pri obsluhu firemnej klientely a po vstupe zahraničného investora so strategickou orientáciou na retailové bankovníctvo. UniBanka, a.s. má na Slovensku 70 obchodných miest, a to 10 filiállok, 59 zastupiteľstiev a špeciálny HypoDom. V spolupráci s poisťovňou Allianz – Slovenská poisťovňa, a.s. ponúka životné a investičné poistenie i cestovné poistenie k platobným kartám. V súčasnosti so spoločnosťou AEGON, d.s.s., a.s. sa banka začala angažovať aj v oblasti doplnkového dôchodkového poistenia. Vo svojej obchodnej sieti predáva taktiež podielové fondy svetovej spoločnosti Pioneer Investments. UniBanka, a.s. je modernou, inovatívnou bankou, ktorá neustále obohacuje trh novými produktmi a službami. Prvá priniesla na slovenský bankový trh balíky služieb, štruktúrované depozitá pre individuálnych investorov, či možnosť zmeniť si PIN kód platobnej karty v bankomate. V rámci nových činností prichádza banka taktiež s komplexnou starostlivosťou o malých a stredných podnikateľov v špecializovanom centre BiznisDom.

Akcionárska štruktúra k 30.9.2006

UniCredito Italiano, S.p.A.:	97,11 %
Ministerstvo pôdohospodárstva SR:	1,09 %
Ostatní:	1,80 %

EMITENT/Issuer:	Všeobecná úverová banka, a.s.
ADRESA/Address:	Mlynské Nivy 1 829 90 Bratislava +421 2 5055 1111 +421 2 5556 6656
TEL:	
FAX:	
DÁTUM ZAČIATKU OBCHODOVANIA NA KÓTOVANOM TRHU BURZY/ Security admitted to the listed market of the Stock Exchange on:	19.12.1997 / 12/19/1997
DRUH/Type:	AKCIA / Share
ISIN/ISIN:	SK1110001437
MENOVITÁ HODNOTA/Nominal value:	1 000 Sk / SKK 1,000
POČET CP V EMISII/Number of securities in issue:	4 078 108
DÁTUM VYDANIA/Date of issue:	9.5.1995 / 05/09/1995
DÁTUM ZAČIATKU OBCHODOVANIA NA KÓTOVANOM TRHU BURZY/ Security admitted to the listed market of the Stock Exchange on:	4.6.2003 / 06/04/2003
DRUH/Type:	HZL/Mortgage Bond
ISIN/ISIN:	SK4120003724
MENOVITÁ HODNOTA/Nominal value:	100 000 Sk / SKK 100,000
POČET CP V EMISII/Number of securities in issue:	10 000
DÁTUM VYDANIA/Date of issue:	15.4.2003 / 04/15/2003
DÁTUM ZAČIATKU OBCHODOVANIA NA KÓTOVANOM TRHU BURZY/ Security admitted to the listed market of the Stock Exchange on:	8.3.2004 / 03/08/2004
DRUH/Type:	HZL/Mortgage Bond
ISIN/ISIN:	SK4120004011
MENOVITÁ HODNOTA/Nominal value:	1 000 000 Sk / SKK 1,000,000
POČET CP V EMISII/Number of securities in issue:	800
DÁTUM VYDANIA/Date of issue:	7.8.2003 / 08/07/2003
DÁTUM ZAČIATKU OBCHODOVANIA NA KÓTOVANOM TRHU BURZY/ Security admitted to the listed market of the Stock Exchange on:	8.3.2004 / 03/08/2004
DRUH/Type:	HZL/Mortgage Bond
ISIN/ISIN:	SK4120003914
MENOVITÁ HODNOTA/Nominal value:	1 000 000 Sk / SKK 1,000,000
POČET CP V EMISII/Number of securities in issue:	1 000
DÁTUM VYDANIA/Date of issue:	29.5.2003 / 05/29/2003
DÁTUM ZAČIATKU OBCHODOVANIA NA KÓTOVANOM TRHU BURZY/ Security admitted to the listed market of the Stock Exchange on:	29.6.2004 / 06/29/2004
DRUH/Type:	HZL/Mortgage Bond
ISIN/ISIN:	SK4120004268
MENOVITÁ HODNOTA/Nominal value:	100 000 Sk / SKK 100,000
POČET CP V EMISII/Number of securities in issue:	10 000
DÁTUM VYDANIA/Date of issue:	25.5.2004 / 05/25/2004
DÁTUM ZAČIATKU OBCHODOVANIA NA KÓTOVANOM TRHU BURZY/ Security admitted to the listed market of the Stock Exchange on:	9.5.2005 / 05/09/2005
DRUH/Type:	HZL/Mortgage Bond
ISIN/ISIN:	SK4120004250
MENOVITÁ HODNOTA/Nominal value:	1 000 000 Sk / SKK 1,000,000
POČET CP V EMISII/Number of securities in issue:	1 000
DÁTUM VYDANIA/Date of issue:	31.3.2004 / 03/31/2004
DÁTUM ZAČIATKU OBCHODOVANIA NA KÓTOVANOM TRHU BURZY/ Security admitted to the listed market of the Stock Exchange on:	9.5.2005 / 05/09/2005
DRUH/Type:	HZL/Mortgage Bond
ISIN/ISIN:	SK4120004391
MENOVITÁ HODNOTA/Nominal value:	1 000 000 Sk / SKK 1,000,000
POČET CP V EMISII/Number of securities in issue:	500
DÁTUM VYDANIA/Date of issue:	25.8.2004 / 08/25/2004
DÁTUM ZAČIATKU OBCHODOVANIA NA KÓTOVANOM TRHU BURZY/ Security admitted to the listed market of the Stock Exchange on:	9.5.2005 / 05/09/2005
DRUH/Type:	HZL/Mortgage Bond
ISIN/ISIN:	SK4120004409
MENOVITÁ HODNOTA/Nominal value:	1 000 000 Sk / SKK 1,000,000
POČET CP V EMISII/Number of securities in issue:	1 000
DÁTUM VYDANIA/Date of issue:	29.9.2004 / 09/29/2004

DÁTUM ZAČIATKU OBCHODOVANIA NA KÓTOVANOM TRHU BURZY/

Security admitted to the listed market of the Stock Exchange on:

DRUH/Type:**ISIN/ISIN:****MENOVITÁ HODNOTA/Nominal value:****POČET CP V EMISII/Number of securities in issue:****DÁTUM VYDANIA/Date of issue:**

9.5.2005 / 05/09/2005

HZL/Mortgage Bond

SK4120004458

10 000 Sk / SKK 10,000

100 000

13.12.2004 / 12/13/2004

DÁTUM ZAČIATKU OBCHODOVANIA NA KÓTOVANOM TRHU BURZY/

Security admitted to the listed market of the Stock Exchange on:

DRUH/Type:**ISIN/ISIN:****MENOVITÁ HODNOTA/Nominal value:****POČET CP V EMISII/Number of securities in issue:****DÁTUM VYDANIA/Date of issue:**

7.7.2005 / 07/07/2005

HZL/Mortgage Bond

SK4120004540

1 000 000 Sk / SKK 1,000,000

1 000

30.3.2005 / 03/30/2005

DÁTUM ZAČIATKU OBCHODOVANIA NA KÓTOVANOM TRHU BURZY/

Security admitted to the listed market of the Stock Exchange on:

DRUH/Type:**ISIN/ISIN:****MENOVITÁ HODNOTA/Nominal value:****POČET CP V EMISII/Number of securities in issue:****DÁTUM VYDANIA/Date of issue:**

22.12.2005 / 12/22/2005

DLHOPIS / Bond

SK4120004748

1 000 000 Sk / SKK 1,000,000

2 000

28.9.2005 / 09/28/2005

DÁTUM ZAČIATKU OBCHODOVANIA NA KÓTOVANOM TRHU BURZY/

Security admitted to the listed market of the Stock Exchange on:

DRUH/Type:**ISIN/ISIN:****MENOVITÁ HODNOTA/Nominal value:****POČET CP V EMISII/Number of securities in issue:****DÁTUM VYDANIA/Date of issue:**

8.3.2006 / 03/08/2006

HZL/Mortgage Bond

SK4120004615

10 000 Sk / SKK 10,000

17 078

15.8.2005 / 08/15/2005

DÁTUM ZAČIATKU OBCHODOVANIA NA KÓTOVANOM TRHU BURZY/

Security admitted to the listed market of the Stock Exchange on:

DRUH/Type:**ISIN/ISIN:****MENOVITÁ HODNOTA/Nominal value:****POČET CP V EMISII/Number of securities in issue:****DÁTUM VYDANIA/Date of issue:**

8.3.2006 / 03/08/2006

HZL/Mortgage Bond

SK4120004813

1 000 000 Sk / SKK 1,000,000

2 500

28.11.2005 / 11/28/2005

DÁTUM ZAČIATKU OBCHODOVANIA NA KÓTOVANOM TRHU BURZY/

Security admitted to the listed market of the Stock Exchange on:

DRUH/Type:**ISIN/ISIN:****MENOVITÁ HODNOTA/Nominal value:****POČET CP V EMISII/Number of securities in issue:****DÁTUM VYDANIA/Date of issue:**

20.4.2006 / 04/20/2006

HZL/Mortgage Bond

SK4120004870

10 000 000 Sk / SKK 10,000,000

39

19.12.2005 / 12/19/2005

DÁTUM ZAČIATKU OBCHODOVANIA NA KÓTOVANOM TRHU BURZY/

Security admitted to the listed market of the Stock Exchange on:

DRUH/Type:**ISIN/ISIN:****MENOVITÁ HODNOTA/Nominal value:****POČET CP V EMISII/Number of securities in issue:****DÁTUM VYDANIA/Date of issue:**

20.4.2006 / 04/20/2006

HZL/Mortgage Bond

SK4120004888

10 000 000 Sk / SKK 10,000,000

40

21.12.2005 / 12/21/2005

DÁTUM ZAČIATKU OBCHODOVANIA NA KÓTOVANOM TRHU BURZY/

Security admitted to the listed market of the Stock Exchange on:

DRUH/Type:**ISIN/ISIN:****MENOVITÁ HODNOTA/Nominal value:****POČET CP V EMISII/Number of securities in issue:****DÁTUM VYDANIA/Date of issue:**

20.4.2006 / 04/20/2006

HZL/Mortgage Bond

SK4120004946

10 000 000 Sk / SKK 10,000,000

50

9.3.2006 / 03/09/2006

DÁTUM ZAČIATKU OBCHODOVANIA NA KÓTOVANOM TRHU BURZY/

Security admitted to the listed market of the Stock Exchange on:

DRUH/Type:**ISIN/ISIN:****MENOVITÁ HODNOTA/Nominal value:****POČET CP V EMISII/Number of securities in issue:****DÁTUM VYDANIA/Date of issue:**

20.4.2006 / 04/20/2006

HZL/Mortgage Bond

SK4120004938

1 000 000 Sk / SKK 1,000,000

500

10.3.2006 / 03/10/2006

VŠEOBECNÁ ÚVEROVÁ BANKA, a.s.

DÁTUM ZAČIATKU OBCHODOVANIA NA KÓTOVANOM TRHU BURZY/

Security admitted to the listed market of the Stock Exchange on:

DRUH/Type:

ISIN/ISIN:

MENOVITÁ HODNOTA/Nominal value:

POČET CP V EMISII/Number of securities in issue:

DÁTUM VYDANIA/Date of issue:

19.12.2006 / 12/19/2006

HZL/Mortgage Bond

SK4120005174

1 000 000 Sk / SKK 1,000,000

1 500

24.11.2006 / 11/24/2006

	2004	2005
Počet pracovníkov/ Number of employees	3 935	3 923
Dividenda/ Dividend (Sk)	210 ¹⁾	285 ¹⁾

SLOVENSKÉ ÚČTOVNÉ ŠTANDARDY-NEKONSOLIDOVANÉ

Slovak AS - unconsolidated

SÚVAHA Balance Sheet	2004 (1000 Sk)	2005 (1000 Sk)
Pokladničná hotovosť a vklady v centrálnych bankách splatné na požiadanie/ Cash in hand and deposits in central banks payable on demand	2 104 808	2 518 366
Ostatné pohľadávky voči centrálnym bankám a bankám/ Other receivables from central banks and banks	46 453 981	27 131 631
Pohľadávky voči klientom a iným dlžníkom/ Receivables from clients and other debtors	70 464 739	83 195 569
Nehmotný investičný majetok/ Intangible fixed assets	754 365	840 358
Hmotný investičný majetok/ Tangible fixed assets	5 475 476	5 650 900
Ostatný majetok/ Other assets	1 123 753	1 367 649
Aktíva celkom/ Total assets	220 436 462	226 954 538
<i>Závazky/ Liabilities</i>	<i>200 557 185</i>	<i>205 996 559</i>
Ostatné záväzky voči centrálnym bankám a bankám/ Other payables to central banks and banks	12 433 609	16 301 895
Záväzky voči klientom a iným veriteľom/ Payables to clients and other creditors	166 902 346	162 302 493
Ostatné záväzky/ Other payables	2 040 053	2 781 496
Rezervy/ Reserves	2 078 207	1 782 163
<i>Vlastné imanie/ Equity</i>	<i>19 879 277</i>	<i>20 957 979</i>
Základné imanie/ Registered capital	12 978 108	12 978 108
Kapitálové fondy/ Capital funds	411 271	411 271
Fondy tvorené zo zisku po zdanení/ Funds created from profit after taxation	2 222 649	2 536 561
Nerozdelený zisk alebo neuhradená strata z minulých rokov/ Retained profit or accumulated loss from previous years	1 128 129	1 200 404
Zisk alebo strata bežného účtovného obdobia/ Profit or loss of current accounting period	3 139 120	3 856 716
Pasíva celkom/ Total liabilities	220 436 462	226 954 538

SKRÁTENÝ VÝKAZ ZISKOV A STRÁT Summarized Profit and Loss Statement	2004 (1000 Sk)	2005 (1000 Sk)
Čisté úrokové výnosy/ Net interest revenues	6 334 333	6 718 943
Čistý zisk alebo čistá strata z odplát a provízií/ Net profit or net loss from charges and commissions	2 118 679	2 655 006
Čistý zisk alebo čistá strata z obchodovania s cennými papiermi, derivátmi a devízami/ Net profit or net loss from trading of securities, derivative instruments and foreign currencies	1 039 664	1 021 942
Čistý zisk alebo čistá strata z predaja a z prevodu majetku/ Net profit or net loss from sale and transfer of assets	51 803	188 659
Zisk alebo strata za účtovné obdobie pred zdanením/ Profit or loss for current accounting period (before tax)	3 390 711	4 316 108
Daň z príjmov/ Income tax	251 591	459 392
Zisk alebo strata za účtovné obdobie po zdanení/ Profit or loss for current accounting period (after tax)	3 139 120	3 856 716

1) Výška dividendy vyplácaná na kmeňové akcie s menovitou hodnotou 1 000 Sk/ Dividend paid to common share with par value of 1 000 Sk

	31.12.2005	30.06.2006	30.09.2006
Počet pracovníkov/ Number of employees	3 923	3 777	3 673
Dividenda/ Dividend (Sk)	285 1)		

MEDZINÁRODNÉ ÚČTOVNÉ ŠTANDARDY - NEKONSOLIDOVANÉ

IFRS - unconsolidated

SKRÁTENÁ SÚVAHA Summarized Balance Sheet	31.12.2005 (1 000 000 Sk)	30.06.2006 (1 000 000 Sk)	30.09.2006 (1 000 000 Sk)
Peniaze a zostatky na účtoch v centrálnych bankách/ Cash and account balances with central banks	4 048	7 465	3 490
Pohľadávky voči bankám/ Receivables from banks	25 782	73 044	47 106
Úvery poskytnuté klientom/ Loans and advances to clients	83 250	84 624	82 912
Investície držané do splatnosti/ Investments held to maturity	94 122	82 777	85 944
Nehmotný majetok/ Intangible assets	958	899	858
Hmotný majetok/ Tangible assets	5 994	5 724	5 618
Ostatný majetok/ Other assets	513	370	387
Aktíva celkom/ Total assets	224 539	260 806	233 296
Závazky/ Liabilities	203 758	241 744	213 443
Závazky voči iným bankám/ Payables to other banks	17 825	35 498	9 287
Vklady a úvery od klientov/ Deposits from clients	163 170	181 506	179 336
Emitované dlhové cenné papiere/ Debt securities in issue	14 696	17 984	17 932
Rezervy/ Reserves	1 782	1 448	1 549
Ostatné záväzky/ Other liabilities	1 392	1 084	1 065
Vlastné imanie/ Equity	20 781	19 062	19 853
Základné imanie/ Registered capital	12 978	12 978	12 978
Emisné ážio/ Share premium	403	403	403
Rezervné fondy/ Reserve funds	2 520	2 529	2 575
Nerozdelený zisk/ Retained earnings	4 880	3 152	3 897
Pasíva celkom/ Total liabilities	224 539	260 806	233 296

SKRÁTENÝ VÝKAZ ZISKOV A STRÁT Summarized Profit and Loss Statement	30.9.2005 (1 000 000 Sk)	30.06.2006 (1 000 000 Sk)	30.09.2006 (1 000 000 Sk)
Úrokové a obdobné výnosy/ Interest revenues and similar revenues	7 727	5 219	8 228
Úrokové a obdobné náklady/ Interest expenses and similar expenses	-2 422	-1 961	-3 274
Čisté úrokové výnosy/ Net interest revenues	5 305	3 258	4 954
Výnosy z poplatkov a provízií/ Fee and commission revenues	2 123	1 598	2 348
Náklady na poplatky a provízie/ Fee and commission expenses	-526	-553	-886
Čisté výnosy z poplatkov a provízií/ Net fee and commission revenues	1 597	1 045	1 462
Čistý zisk z finančných operácií/ Net profit from financial operations	749	645	893
Zisk pred zdanením/ Profit before tax	2 995	2 449	3 387
Daň z príjmov/ Income tax expense	-197	-386	-574
Čistý zisk/ Net profit	2 798	2 063	2 813

1) Výška dividendy vyplácaná na kmeňové akcie s menovitou hodnotou 1 000 Sk/ Dividend paid on common share with par value of 1000 Sk

Všeobecná úverová banka, a.s. (VÚB) vznikla 1.1.1990 ako štátny peňažný ústav vyčlenením komerčných aktivít pre firemných klientov na území SR zo Štátnej banky československej. Transformácia na akciovú spoločnosť sa uskutočnila v roku 1992, no skutočný prelom pre činnosť banky prišiel až s procesom privatizácie, keď koncom roku 2001 väčšinový podiel vo VÚB získala talianska banková skupina IntesaBci. S počtom klientov presahujúcim jeden milión a trhovým podielom cca 20% je druhou najväčšou bankou na Slovensku a od roku 2003 si udržuje prvenstvo najziskovejšej banky na slovenskom trhu v absolútnom vyjadrení. Je univerzálnou bankou s licenciou na poskytovanie plného rozsahu bankových služieb obyvateľstvu, firemným a inštitucionálnym klientom. Ťažiskom ponuky sú hypotekárne a spotrebné úvery, depozitné a platobné produkty a služby, firemné bankovníctvo a financovanie zahraničnoobchodných aktivít. Prostredníctvom dcérskych spoločností ponúka VÚB i služby v oblasti podielových fondov (VÚB Asset Management, správ. spol., a.s.), dôchodkového sporenia (VÚB Generali dôchodková správcovská spoločnosť, a.s.), spotrebiteľského financovania (Consumer Finance Holding, a.s.), či faktoringu (VÚB Factoring, a.s.). Banka je tiež sprostredkovateľom ponuky poistných produktov. Svoje služby poskytuje prostredníctvom širokej siete obchodných miest, ktorá zahŕňa 32 firemných a 209 retailových pobočiek. VÚB okrem toho prevádzkuje 11 hypotekárnych centier, ktoré ako jediná banka na Slovensku neumiestnila len do Bratislavy, ale do každého kraja.

Jednou z najvýznamnejších udalostí v doterajšej histórii bola pre VÚB banku akvizícia finančnej skupiny firiem splátkového predaja – TatraCredit, a.s. QUATRO, a.s. Q-CAR, a.s., SLOVENSKÁ POŽIČOVŇA a.s. a Slovenské kreditné karty, a.s.. Celá transakcia bola ukončená v roku 2005 a nadobudnuté spoločnosti boli začlenené do novozaloženej dcérskej spoločnosti Consumer Finance Holding, a.s. Banka tak získala ďalších viac ako 400 tisíc klientov a významne posilnila svoje postavenie na trhu úverov pre občanov.

V máji 2006 uzatvorila VÚB banka partnerstvo so spoločnosťou American Express, na základe ktorého sa stala exkluzívnym vydavateľom kariet American Express na Slovensku. VÚB vydáva kreditné karty AMEX Gold a Blue AMEX a na slovenský trh priniesla novinku - službu Cash-back. S ňou banka vráti klientovi z každej platby kartou Blue časť ceny nákupu späť.

Počas roka 2006 získala VÚB niekoľko významných ocenení od prestížnych zahraničných finančných časopisov. V marci ju časopis Global Finance opätovne zaradil k najlepším bankám v Strednej a Východnej Európe "Best Emerging Market Banks 2006" a druhýkrát za sebou jej udelil jej titul „Best Bank in Slovakia“. Ďalšie ocenenie získala od časopisu The Banker, ktorý jej v decembri udelil titul „Bank of the Year 2006 in Slovakia“. VÚB zaznamenala aj zlepšenie svojho ratingového hodnotenia, ku ktorému pristúpila v marci agentúra Fitch Ratings a neskôr v októbri aj agentúra Moody's.

Akcionárska štruktúra k 30.9.2006

Intesa Holding International S.A.:	96,49 %
Ostatní:	3,51 %

Vydala/Published by:

BURZA CENNÝCH PAPIEROV V BRATISLAVE, A.S.
BRATISLAVA STOCK EXCHANGE
Vysoká 17, P.O. Box 151
814 99 Bratislava, Slovak Republic

Zodpovedný redaktor/Editor-in-chief: Oľga Dlugopolská

Text a komentáre/Text and comments: Oľga Dlugopolská, Viktor Vajdička,
Dagmar Kopuncová (CDCP)

Štatistika/Statistics: Viktor Vajdička, Dagmar Kopuncová (CDCP)

Príloha – kótované spoločnosti/Annex - listed companies: Petra Ginterová

Preklad/Translation: Martin Valent

Grafický design/Graphic Design: OOK

Sadzba/Layout: DELTA K

Tlač/Printed by: BB PRINT

Pozn.: Texty neprešli jazykovou úpravou./Note: The text has not been edited.

ISBN: 978-80-968136-9-8