

BURZA CENNÝCH PAPIEROV V BRATISLAVE
BRATISLAVA STOCK EXCHANGE

2007

FACTBOOK

ROČENKA

CENTRALNY DEPOZITÁR CENNÝCH PAPIEROV SR
CENTRAL SECURITIES DEPOSITORY OF SR



OBSAH

ÚVOD	3
KLÚČOVÉ UDALOSTI	4
BURZA CENNÝCH PAPIEROV V BRATISLAVE, A.S.	7
ZÁKLADNÉ INFORMÁCIE A BURZOVÉ AKTIVITY	8
ZÁKLADNÉ FAKTY	20
ZOZNAMY A PRÍLOHY	32
CENTRÁLNY DEPOZITÁR CENNÝCH PAPIEROV SR, A.S.	37
ZÁKLADNÉ INFORMÁCIE	38
ZÁKLADNÉ FAKTY	44
ZOZNAMY	48
ŠTATISTIKY	49
ROČNÁ ŠTATISTIKA BCPB 2007	51
ROČNÁ ŠTATISTIKA CDCP 2007	71
KÓTOVANÉ SPOLOČNOSTI BCPB (LEN PDF VERZIA)	76

ÚVOD

Burza cenných papierov v Bratislave, a.s. (ďalej len „BCPB“) už po 12 krát prináša prezentáciu svojich aktivít a výsledkov v podobe publikácie s názvom Ročenka 2007. Vzhľadom na pozitívne ohlasy sa Ročenka aj tentoraz zostavovala v spolupráci s Centrálnym depozitárom cenných papierov SR, a.s. (ďalej len „CDCP“ alebo „centrálny depozitár“), takže v nej čitatelia nájdu informácie nielen o BCPB, ale aj CDCP, a to vo forme a štruktúre na akú boli zvyknutí. Publikácia je zostavená tak, aby v nej našli potrebné informácie odborníci na kapitálový trh, ale aj tí, pre ktorých je problematika kapitálového trhu nová.

Počas roka 2007 sa BCPB pripravovala na prevádzkovanie mnohostranného obchodného systému, ktorý sa novelou zákona č. 566/2001 Z.z. o cenných papieroch a investičných službách a o zmene a doplnení niektorých zákonov z novembra 2007 stal alternatívou k regulovaným trhom. Zároveň sa BCPB aj CDCP venovala prípravám na zavedenie EURa, ako aj analýze dopadu EURa na obidve inštitúcie z hľadiska potrieb emitentov.

Rovnako ako po minulé roky, aj v tomto roku nájdete všetky podstatné informácie v printovej forme Ročenky, pričom jej elektronická forma je rozšírená o základné informácie o kótovaných spoločnostiach a niektoré detailnejšie štatistické údaje súvisiace s obchodovaním. Elektronickú formu Ročenky nájdete na web stránke BCPB (www.bsse.sk), resp. CDCP (www.cdcp.sk).

Ročenka je vydaná v dvojjazyčnej verzii – možné odchýlky anglického prekladu textu od originálu nemajú podstatný vplyv na obsah.

KLÚČOVÉ UDALOSTI

1/I/2007

- Nadobudla účinnosť **novela Zákona o bankách**, súčasťou ktorej je aj **novela Zákona o cenných papieroch a investičných službách**, ktorá upresnila podmienky a postup vykonania ponuky na prevzatie a upravila podmienky, za akých možno využiť právo výkupu (squeeze out) a právo na odkúpenie (sell out).
- Nadobudla účinnosť **novela Zákona o účtovníctve**, ktorá upresnila, na ktoré spoločnosti sa vzťahuje povinnosť vykazovať finančné údaje v súlade s IFRS.

1/III/2007

- Nadobudla účinnosť **novela Zákona o dani z príjmu**, ktorou sa zmenil spôsob zdaňovania výnosov z dlhopisov a pokladničných poukázok.

1/IV/2007

- Zánik členstva HVB Bank Slovakia, a.s. v dôsledku zlúčenia so spoločnosťou Unibanka, a.s.

1/V/2007

- Nadobudla účinnosť časť **novely Zákona o cenných papieroch a investičných službách**, súčasťou ktorej je aj **novela Zákona o burze**, ktorá umožnila BCPB podmienienečne prijať a obchodovať cenné papiere ešte pred ich vydaním.

1/VII/2007

- Systém zúčtovania a vyrovnania cenných papierov CDCP bol nahradený aktualizovaným systémom BCPB pre zúčtovanie a vyrovnanie SPOZUS.

Október 2007

- CDCP sa stal členom S.W.I.F.T scr1.

1/XI/2007

- Nadobudla účinnosť podstatná časť **novely Zákona o cenných papieroch a investičných službách**, súčasťou ktorej je aj **novela Zákona o burze**, súvisiaca s implementáciou smernice MiFID. Okrem zavedenia nových pravidiel pre obchodníkov s cennými papiermi v oblasti transparentnosti obchodovania a vzťahov ku klientom sa ňou pre obchodníkov s cennými papiermi a BCPB otvorila možnosť rozšíriť predmet činnosti o organizovanie obchodovania na mnohostrannom obchodnom systéme (MTF).

5/I/2008

- Nadobudli účinnosť nové Pravidlá pre prijatie cenných papierov na trhy burzy, podľa ktorých došlo k zrušeniu kótovaného nového trhu.

BURZA CENNÝCH PAPIEROV V BRATISLAVE, A.S.



ZÁKLADNÉ INFORMÁCIE A BURZOVÉ AKTIVITY

Burza cenných papierov v Bratislave, a.s. bola založená v roku 1991 a je **hlavným organizátorom trhu s cennými papiermi na Slovensku**. Komerčná činnosť BCPB sa začala dňa 6.4.1993.

BCPB je akciová spoločnosť, ktorá vykonáva svoje činnosti na základe licencie Národnej banky Slovenska, resp. jej predchodcu - Úradu pre finančný trh. Najvyšším orgánom BCPB je **valné zhromaždenie akcionárov**, štatutárnym orgánom **predstavenstvo** a kontrolným orgánom **dozorná rada**. Činnosť BCPB sa riadi **burzovými pravidlami**, ktoré na základe návrhu predstavenstva BCPB schvaľuje Národná banka Slovenska.

Ako stále poradné orgány predstavenstva pôsobia tri **burzové výbory** - Výbor pre obchodovanie, Výbor pre kótovanie cenných papierov a Výbor pre členstvo. V roku 1995 bol zriadený **Burzový rozhodcovský súd (BRS)**, ktorého hlavnou úlohou je riešiť spory vyplývajúce z burzových obchodov, ale i transakcií uskutočnených mimo burzy. BRS je stála a nezávislá inštitúcia. Podmienkou začatia konania je slobodná vôľa oboch strán prejednávať daný spor pred BRS, potvrdená rozhodcovskou zmluvou, ktorú podpíšu obe zúčastnené strany.

PODMIENKY ČLENSTVA

BCPB, rovnako ako väčšina búrz vo svete, je založená na členskom princípe. Členom BCPB sa môže stať iba subjekt, ktorý je obchodníkom s cennými papiermi, bankou, správcovskou spoločnosťou alebo zahraničným obchodníkom s cennými papiermi, zahraničnou bankou, prípadne zahraničnou správcovskou spoločnosťou a splní podmienky stanovené zákonom a burzovými pravidlami. Okrem členov má zo zákona č. 429/2002 Z.z. o burze cenných papierov oprávnenie obchodovať na BCPB aj Národná banka Slovenska.

Fyzické a právnické osoby, ktoré majú záujem predať, resp. nakúpiť cenné papiere prostredníctvom BCPB, môžu svoj zámer realizovať len prostredníctvom niektorého z jej členov. Na činnosť členov dohliada Národná banka Slovenska.

Burzové pravidlá umožňujú dva typy členstva **riadne** (časovo neobmedzené) a **dočasné** (časovo ohraničené na dobu jedného roka).

Všetci členovia majú rovnaké práva a povinnosti. Riadny člen BCPB má navyše právo delegovať svojich zástupcov do burzových výborov a byť tvorcom trhu pre vybrané druhy emisií. Riadny člen - obchodník s cennými papiermi a zahraničný obchodník s cennými papiermi má navyše ešte právo uvádzať emisie spoločností na trhy BCPB. Riadny člen je povinný jednorázovo zaplatiť vstupný členský poplatok a priebežne uhrádzať ročné členské poplatky. Dočasný člen nemá vyššie uvedené práva a je povinný uhrádzať ročný členský poplatok. Členstvo schvaľuje predstavenstvo BCPB na základe žiadosti subjektu a následného odporúčenia Výboru pre členstvo.

POSTUPY PRIJÍMANIA CENNÝCH PAPIEROV NA TRHY BURZY

BCPB organizuje obchodovanie s cennými papiermi na regulovanom trhu, ktorý je členený nasledovne:

- **trh kótovaných cenných papierov** (kótovaný hlavný trh, kótovaný paralelný trh) a
- **regulovaný voľný trh**.

O prijatie cenného papiera na niektorý z burzových trhov žiada emitent, resp. ním poverený člen BCPB. O prijatí na trh kótovaných cenných papierov rozhoduje predstavenstvo alebo generálny riaditeľ po predchádzajúcom posúdení Výborom pre kótovanie cenných papierov. Na regulovaný voľný trh BCPB sa prijímajú cenné papiere, ktoré sú vydané v súlade so všeobecne záväznými právnymi predpismi. Na prijatie cenných papierov na regulovaný voľný trh vyžaduje BCPB splnenie len zákonom stanovených podmienok. BCPB je oprávnená prijať cenný papier aj bez žiadosti, v takom prípade je však povinná najmenej 30 dní pred plánovaným prijatím cenného papiera upovedomiť emitenta o tejto skutočnosti.

Základné kritériá pre prijatie cenného papiera na trhy BCPB (minimálne požiadavky):

a) akcie

	Kótovaný hlavný trh	Kótovaný paralelný trh	Regulovaný voľný trh
Trhová kapitalizácia (TK) emisie (mil. SK)	500	100	-
Podiel v rukách verejnosti / Minimum TK (% emisie / mil. SK)	25%/250	25%/50	-
Počet majiteľov emisie	100	-	-
Doba podnikateľskej činnosti, finančné informácie v prospekte (roky)	3	3	-
Hospodársky výsledok kladný (roky)	3	3	-

b) podielové listy

	Kótovaný hlavný trh	Kótovaný paralelný trh	Regulovaný voľný trh
Čistá hodnota majetku vo fonde (mil. SK)	250	50	-
Hospodársky výsledok fondu kladný (roky)	3	2	-
Doba podnikateľskej činnosti, finančné informácie v prospekte (roky)	3	2	-

c) dlhopisy

	Kótovaný hlavný trh	Kótovaný paralelný trh	Regulovaný voľný trh
Objem emisie, resp. jej nesplatenej časti (mil. SK)	250	100	-
Počet majiteľov emisie	10	-	-
Doba podnikateľskej činnosti, finančné informácie v prospekte (roky)	3	2	-
Hospodársky výsledok kladný (roky)	3	2	-

Emisie štátnych dlhopisov sa prijímajú na obchodovanie na hlavnom kótovanom trhu bez prospektu a bez posúdenia výborom.

Emitenti, ktorých cenné papiere sú prijaté na regulovaný trh, sú povinní priebežne informovať BCPB o všetkých významných skutočnostiach, ktoré by mohli mať vplyv na obchodovanie s ich emisiami. Výsledky hospodárenia sú emitenti povinní štvrťročne predkladať BCPB. BCPB zabezpečuje ich zverejnenie v najkratšom možnom termíne na svojej web stránke a poskytuje ich informačným agentúram s celosvetovou pôsobnosťou, aby boli potenciálnym investorom k dispozícii v rovnakom čase a v rovnakom rozsahu.

Pokiaľ si emitent nesplní informačnú povinnosť voči burze, BCPB pozastaví obchodovanie s jeho cennými papiermi a stanoví náhradnú lehotu na jej splnenie. Ak si emitent ani v náhradnej lehote informačnú povinnosť nesplní, BCPB vylúči predmetný cenný papier z obchodovania. O pozastavení a vylúčení cenného papiera z obchodovania informuje BCPB Národnú banku Slovenska.

OBCHODOVANIE S CENNÝMI PAPIERMI

Obchodovanie s cennými papiermi prebieha denne prostredníctvom elektronického burzového operačného systému (ďalej len „EBOS“). Protistranami obchodu sú členovia BCPB. Objednávky na kúpu a predaj zadávajú členovia prostredníctvom pracovných staníc EBOS-u, ktoré sú lokalizované v ich sídlach a sú pripojené on-line na centrálny počítač BCPB. Členovia môžu uzatvárať kurzotvorné obchody, priame a repo obchody a môžu realizovať ponuku na prevzatie spoločnosti.

Kurzotvorné obchody

K uzavretiu kurzotvorného obchodu v EBOS-e dochádza spárovaním objednávky na kúpu a objednávky na predaj. Kurzotvorné obchody možno uzatvárať v nasledujúcich moduloch EBOS-u:

- *Modul aukčného obchodovania* (obchodovanie pri jednej cene – fixing) je založený na dávkovom spracovaní objednávok na kúpu a predaj cenných papierov k danému časovému okamihu. Pre každú emisiu cenných papierov, ktorá bola predmetom aspoň jednej ponuky, je podľa algoritmu vypočítaná jediná aukčná cena, pri ktorej sú uzavreté všetky obchody. Algoritmus výpočtu zabezpečuje maximálne množstvo zobchodovaných cenných papierov a minimálny previs, t.j. rozdiel medzi celkovou kúpou a predajom.
- *Modul kontinuálneho obchodovania* umožňuje uzatváranie obchodov na základe priebežne zadávaných objednávok na kúpu a predaj cenných papierov. Na prijaté objednávky sa uplatňuje princíp cenovej a následne časovej priority. Ak cena najlepšej objednávky na kúpu je vyššia ako cena najlepšej ponuky na predaj, alebo sa jej rovná, systém automaticky uzavrie obchod spárovaním týchto objednávok. Počas kontinuálneho obchodovania môže byť kurz cenných papierov jednej emisie rôzny.
- *Modul obchodovania s tvorcami trhu* je založený na funkcii tvorcu trhu, ktorý je povinný kótovať predajnú a nákupnú cenu konkrétnej emisie, pričom musí dodržiavať BCPB určené maximálne rozpätie (spread). Počas obchodovania sú neustále k dispozícii kotácie tvorcov trhu pre emisie zaradené do tohto modulu, v dôsledku čoho je možné kedykoľvek počas doby obchodovania predajť, resp. kúpiť cenné papiere. Na prijaté kotácie sa uplatňuje princíp cenovej a následne časovej priority.

Obchodovanie v module tvorcov trhu prebieha v lotoch, zatiaľ čo v ostatných moduloch sa počet cenných papierov v objednávkach uvádza v kusoch. Pokiaľ je kurzotvorný obchod uzavretý v module aukčného alebo kontinuálneho obchodovania, protistrany obchodu sú úplne anonymné, v module tvorcov trhu možno kótovať aj neanonymne.

Priame obchody

Pri priamom obchode sú cena a objem vopred stanovené dohodou kupujúceho a predávajúceho člena, pričom obidve strany sa navzájom poznajú. Takto dohodnutý obchod je následne reportovaný členmi do obchodného systému BCPB.

Repo obchody

Repo obchod predstavuje predaj cenných papierov za hotovosť s dohodou o ich spätnom odkúpení k určitému dátumu v budúcnosti za vopred stanovenú cenu. Každý repo obchod zodpovedá prevodu cenných papierov a spätnému prevodu, ktorým sú cenné papiere rovnakého druhu a množstva prevedené na účet pôvodného majiteľa. Ak existujú prekážky vo vrátení repo obchodu, môžu sa zúčastnené strany dohodnúť na zmene dátumu vrátenia (predĺženie alebo skrátenie) repo obchodu, čiastočnom vrátení cenných papierov, alebo na rozpade repo obchodu.

Ponuka na prevzatie

V zmysle zákona č. 566/2001 Z.z. o cenných papieroch a investičných službách majú právnické osoby alebo fyzické osoby, alebo osoby konajúce v zhode možnosť /povinnosť

uskutočniť ponuku/ povinnú ponuku na prevzatie spoločnosti. BCPB umožňuje realizovať ponuku/ povinnú ponuku na prevzatie prostredníctvom jej obchodného systému.

BURZOVÉ INDIKÁTORY

Oficiálnym akciovým indexom BCPB je **Slovenský akciový index - SAX**. SAX je kapitálovo váženým indexom (porovnáva trhovú kapitalizáciu vybraného súboru akcií s trhovou kapitalizáciou toho istého súboru akcií k referenčnému dňu), ktorý odzrkadľuje celkovú zmenu majetku spojenú s investovaním do akcií zaradených do indexu. Znamená to, že okrem zmien cien index zahŕňa aj dividendové príjmy a príjmy súvisiace so zmenami veľkosti akciového kapitálu, t.j. s rozdielom medzi aktuálnou trhovou cenou a úpisovacou cenou nových akcií.

Počiatková hodnota indexu - 100 bodov - sa viaže ku dňu 14.9.1993. Do 30.6.2001 sa oficiálna denná hodnota vypočítavala raz denne z priemerných kurzov, od 1.7.2001 sa hodnoty indexu prepočítavajú a zverejňujú v reálnom čase, pričom oficiálnou dennou hodnotou je hodnota vypočítaná zo záverečných kurzov jeho základných titulov.

Formula indexu:

$$SAX_{act} = \frac{\sum_{i=1}^n P_i^{act} \times G_i}{\sum_{i=1}^n P_i^r \times G_i \times F_i} \times 100$$

F_i = opravný faktor pre i -tu akciu

P_i^{act} = záverečný kurz i -tej akcie k danému dňu

P_i^r = záverečný kurz i -tej akcie k referenčnému dňu

(14. september 1993)

G_i = počet akcií i -tej spoločnosti k danému dňu

Formula indexu je flexibilná a umožňuje meniť zastúpenie jednotlivých spoločností v indexe a tiež ich počet. V prípade zmeny zloženia indexu sa opravné faktory nastavujú tak, aby index s novým zložením kontinuálne pokračoval vo vývoji indexu s predchádzajúcim zložením. Do indexu SAX môžu byť zaradené len spoločnosti z trhu kótovaných cenných papierov a váha jednej spoločnosti v báze indexu nesmie prekročiť 30 %.

Oficiálnym indikátorom dlhopisového trhu BCPB je skupina dlhopisových indexov *SDXGroup*. Referenčným dátumom indexov *SDXGroup* je 1.1.2004, hoci niektoré z nich sa viažu ku dňu 18.3.2004, kedy bola spustená kalkulácia predmetných indexov/subindexov. Ide o dlhodobý index sektora HZL a dlhodobý index súkromného sektora. Indexy k referenčnému dátumu mali hodnotu 100 percentuálnych bodov (100 %).

Skupina dlhopisových indexov *SDXGroup* patrí do skupiny podielových indexov, index sa počíta ako dvojitý (cenový, vývojový). Indexy *SDXGroup* sú podľa sektorovej klasifikácie rozčlenené na *SDXGroup* pre štátne dlhopisy (verejný sektor) a *SDXGroup* pre súkromný sektor, ktorý sa podrobnejšie delí na subsektory podnikových, bankových dlhopisov a hypotekárnych záložných listov (HZL). Okrem toho indexy zohľadňujú aj zostatkovú splatnosť základných titulov. Podľa nej sa indexy ďalej delia na krátkodobé subindexy (s reziduálnou splatnosťou menšou ako päť rokov a súčasne vyššou ako jeden rok) a dlhodobé subindexy (s reziduálnou splatnosťou vyššou ako päť rokov). Ku každému páru indexov/subindexov za jednotlivé sektory/subsektory prislúcha sedem ukazovateľov - priemerný výnos do splatnosti, priemerný kupónový výnos, priemerná durácia, priemerná splatnosť, priemerná modifikovaná durácia, priemerná konvexita a počet základných titulov.

Formula indexu:

$$\text{Cenový index} \quad SDXG_{C_t} = SDXG_{C_{t-s}} \frac{\sum_{i=1}^n C_{i,t} \times N_{i,t-s}}{\sum_{i=1}^n C_{i,t-s} \times N_{i,t-s}}$$

Vývojový index

$$SDXG_{V_t} = SDXG_{V_{t-s}} \frac{\sum_{i=1}^n [(C_{i,t} + AUV_{i,t}) + KUP_{i,t-s} \times (E_{i,t} + K_{i,t})] \times N_{i,t-s}}{\sum_{i=1}^n (C_{i,t-s} + AUV_{i,t-s} + KUP_{i,t-s} \times E_{i,t-s}) \times N_{i,t-s}}$$

$C_{i,t}$ = je kurz *i*-ej emisie v báze v čase *t*,

$C_{i,t-s}$ = je kurz *i*-ej emisie v báze v čase *t-s*,

$N_{i,t}$ = je finančný objem *i*-ej emisie v čase *t*,

$N_{i,t-s}$ = je finančný objem *i*-ej emisie v čase *t-s*,

$AUV_{i,t}$ = je alikvotný úrokový výnos *i*-ej emisie v báze v čase *t* podľa štandardu definovaný v emisných podmienkach emisie,

$AUV_{i,t-s}$ = je alikvotný úrokový výnos *i*-ej emisie v báze v čase *t-s* podľa štandardu definovaný v emisných podmienkach emisie,

$KUP_{i,t-s}$ = je koeficient, ktorý môže v prípade prijatia emisie nadobudnúť hodnoty **0** (ak v čase *t-s* je prijatá nová emisia do bázy v exkupoňovom období) a **1** ak emisia je prijatá mimo exkupoňového obdobia. V prípade prijatia emisie, ktorá nemá exkupoň je hodnota koeficientu stále rovnajúca sa **1**. V prípade neprijatia emisie v čase *t-s* do bázy je koeficient rovný **1**,

$E_{i,t}$ = je hodnota kupónového výnosu *i*-ej emisie v čase *t*, ktorá má exkupoň. Koeficient môže nadobudnúť hodnotu **0** v prípade, že emisia sa nachádza mimo exkupoňového obdobia a hodnotu rovnajúcu sa kupónovému výnosu *i*-ej emisie počas exkupoňového obdobia,

$E_{i,t-s}$ = je hodnota kupónového výnosu *i*-ej emisie, ktorá má exkupoň v čase *t-s*,

$K_{i,t}$ = je hodnota kupónového výnosu *i*-ej emisie v čase *t*, ktorá nemá exkupoň. Koeficient môže nadobudnúť hodnotu **0** v prípade, že čas *t* nepripadá na deň výplaty kupónu a hodnotu rovnajúcu sa kupónovému výnosu v prípade, že čas *t* pripadá na výplatu kupónu *i*-ej emisie. To znamená, že hodnota koeficientu sa rovná kupónovému výnosu len v momente výplaty kupónu, potom klesne na hodnotu **0**,

$K_{i,t-s}$ = je hodnota kupónového výnosu *i*-ej emisie, ktorá nemá exkupoň v čase *t-s*,

i = znamená *i*-te poradie emisie v koši,

n = je počet emisií v koši.

ZÚČTOVANIE A VYROVNANIE BURZOVÝCH OBCHODOV

Zúčtovanie a vyrovnanie burzových obchodov zabezpečuje centrálny depozitár. BCPB zasiela potvrdené príkazy na registráciu prevodu vyplývajúce z uzavretých obchodov buď členom CDCP, alebo priamo CDCP – v závislosti od toho, v koho evidencii je vedený účet majiteľa cenných papierov. Evidencia cenných papierov v CDCP je dvojstupňová – t.j. účet

majiteľa je vedený buď na úrovni CDCP, alebo na úrovni člena CDCP.

Zúčtovanie a vyrovnanie kurzotvorných obchodov sa uskutočňuje na princípe dodania proti zaplateniu (DvP) do troch dní od ich uzavretia (T+3). Priame a repo obchody sú vyrovnané podľa požiadavky členov zadanej do obchodného systému (T+0 až T+15) a je možné ich vyrovnať bez finančného protiplnenia.

Garančný fond BCPB umožňuje investorom, ktorí predávajú cenné papiere, že dostanú finančnú protihodnotu aj v tom prípade, keď druhá strana nebude schopná včas splniť svoj finančný záväzok. Na tvorbe garančného fondu sa podieľajú všetci členovia BCPB počiatočným vkladom a pohyblivou čiastkou, ktorá tvorí dohodnuté percento priemerného denného objemu kurzotvorných a blokových obchodov člena na BCPB za predchádzajúci mesiac. Priame obchody a repo obchody nie sú predmetom finančného krytia z prostriedkov garančného fondu.

INŠPEKČNÁ ČINNOSŤ

Inšpekčnej činnosti BCPB podliehajú jej členovia a Národná banka Slovenska. Je zameraná na ochranu účastníkov finančného trhu a jej predmetom je sledovanie, zaznamenávanie a vyhodnocovanie údajov o burzových obchodoch a kontrola plnenia burzových pravidiel a všeobecne záväzných právnych predpisov členmi BCPB. V súlade s burzovými pravidlami sa kontroly môžu vykonávať nasledovnými spôsobmi:

- **na základe podnetu účastníkov finančného trhu** - prešetruje sa každý podnet upozorňujúci na možné nedodržiavanie všeobecne záväzných právnych predpisov alebo burzových pravidiel členom BCPB,
- **formou náhodného výberu** - predmetom kontroly sú náhodne vybrané obchody a s nimi súvisiace doklady,
- **na základe zistení** - z priebežného monitorovania a vyhodnocovania obchodných aktivít členov BCPB pracovníkmi oddelenia inšpekcie burzových obchodov,
- **systematická komplexná kontrola** - orientovaná na komplexnú kontrolu činnosti člena BCPB, vykonáva sa podľa harmonogramu kontrol v mieste výkonu činnosti člena.

Kontroly vykonávajú inšpekčné skupiny - ich členov menuje generálny riaditeľ z pracovníkov oddelenia inšpekcie burzových obchodov alebo iných oddelení a divízií BCPB. Výsledky systematickej kontroly sú spracované vo forme protokolu, výsledky ostatných kontrol vo forme záznamu (ak bolo zistené porušenie všeobecne záväzných právnych predpisov, resp. burzových pravidiel). O prípadnom udelení sankcií rozhoduje predstavenstvo BCPB v súlade s burzovými pravidlami.

BURZOVÉ DÁTA

BCPB poskytuje širokú škálu burzových dát a informácií, a každý záujemca môže získať dáta, ktoré potrebuje. Profesionálnym užívateľom burzových dát ponúka burza 3 základné balíky služieb:

Kompletný servis o obchodovaní v reálnom čase

Kompletný servis o obchodovaní v reálnom čase obsahuje detailné informácie o obchodoch uzatvorených na BCPB v priebehu dňa. Servis zahŕňa tri najlepšie ponuky na kúpu a predaj v module aukčného, kontinuálneho obchodovania a obchodovania v module tvorcov trhu.

Súčasťou sú aj informácie o uzatvorených priamych a repo obchodoch, vrátane informácií o kurze, počte a objeme cenných papierov a sumáre obchodného dňa generované po skončení obchodovania. Okrem uvedených dát tento servis zahŕňa informácie o zrušených obchodoch a hodnoty indexov SAX, SDXGroup na dennej báze, mesačné, polročné a ročné štatistiky.

Kompletný servis o obchodovaní po skončení obchodovania

Kompletný servis o obchodovaní po skončení obchodovania zahŕňa informácie o obchodovaní po skončení obchodovania, ktorými sú kurzový lístok a informácie o obchodnej aktivite s konkrétnym cenným papierom v danom dni. Servis tiež obsahuje aj poskytovanie hodnôt indexov SAX a SDXGroup na dennej báze a mesačných, polročných a ročných štatistík.

Kompletný servis o emitentoch

Kompletný servis o emitentoch je špecifickým servisom BCPB a je určený odberateľom, ktorí sa zaujímajú o spoločnosti, ktorých cenné papiere sú kótované na BCPB. Hlavnou časťou tohto servisu sú denné oznamy o emitentoch. Tieto oznamy sú zasielané odberateľom denne po skončení obchodovania a obsahujú aktuálne informácie o emitentoch a ich emisiách cenných papierov. Konkrétne ide o informácie o konaní valných zhromaždení a ich výsledkoch, oznamy o pozastavení, obnovení, resp. ukončení obchodovania s emisiami, o prijatí nových cenných papierov na trhy BCPB, o zrušených obchodoch, o vyhlásených ponukách na prevzatie, o vstupe spoločnosti do konkurzu, likvidácie, resp. zlúčení spoločnosti a iné. Ďalšou zložkou servisu je poskytovanie hospodárskych výsledkov emitentov, ktorých cenné papiere sú obchodované na niektorom zo segmentov kótovaného trhu BCPB a v neposlednom rade aj informácie o vyplácaní dividend emitentov.

Odberateľ má možnosť tieto informácie, okrem ich využitia pre vlastné potreby, šíriť svojim klientom.

Odberatelia a šíritelia burzových informácií

- o Bloomberg, L.P.
- o Emerging Markets Economic Data Ltd.
- o Exchange Data International Ltd.
- o Interactive Data (Europe)
- o Infin, s.r.o.
- o Internet Securities Inc.
- o Nomura International plc.
- o Reuters SA
- o Telekurs (Deutschland) GmbH
- o Thomson Financial Limited
- o tlačové agentúry, ekonomické denníky, resp. týždenníky/*Pres agencies, economic dailies and weeklies*

Burzové informácie sú uverejňované aj na internetovej stránke: www.bsse.sk

Zoznam publikácií vydávaných BCPB

Všeobecné

- o Výročná správa (SJ/ AJ)
- o Burzové pravidlá (SJ, AJ)
- o Príručka obchodného systému EBOS (SJ)
- o Ročenka (SJ/ AJ)
- o Burzový vestník (SJ)
- o Príručky pre emitentov cenných papierov (SJ/ AJ)

Výsledky obchodovania

- o Denné kurzové lístky (SJ, AJ)
- o Týždenné kurzové lístky (SJ, AJ)
- o Mesačné štatistiky (SJ/ AJ)
- o Polročná štatistika (SJ/ AJ)
- o Ročná štatistika (SJ/ AJ)

V prípade záujmu o uvedené informácie kontaktujte: +421-2-49236 194/198

Kontaktné čísla

Centrála

tel.: +421-2-49236 111

Sekretariát generálneho riaditeľa

tel.: +421-2-49236 102

fax: +421-2-49236 103

Divízia vonkajších vzťahov

tel.: +421-2-49236 194, 198

fax: +421-2-49236 165

info@bsse.sk

Vývoj trhu, indexy

tel.: +421-2-49236 191, 195

fax: +421-2-49236 103

statistics@bsse.sk

<http://www.bsse.sk>

ZÁKLADNÉ FAKTY

CENNÉ PAPIERE A OBCHODOVANIE - VŠEOBECNÝ PREHĽAD

Počet emisií

BCPB mala ku koncu roka 2007 na svojich trhoch umiestnených 347 emisií cenných papierov (akcií, podielových listov a dlhopisov). Na kótovanom hlavnom trhu bolo možné obchodovať s 28, na kótovanom paralelnom trhu s 98 a na regulovanom voľnom trhu s 221 emisiami cenných papierov (CP). Z toho jedna emisia na regulovanom voľnom trhu bola eurobond a jedna emisia na kótovanom paralelnom trhu bola denominovaná v CZK. Na kótovanom novom trhu nebola registrovaná žiadna emisia CP.

Novo prijaté emisie

V priebehu roka 2007 sa trhy BCPB rozšírili celkovo o 33 nových emisií CP domácich emitentov. Nakoľko však počas roka BCPB neprijala na kótovaný, a rovnako ani na regulovaný voľný trh žiadnu novú akciovú emisiu, všetky novo prijaté emisie reprezentovali dlhové CP. Zároveň ani jeden emitent nevyužil možnosť zvýšenia základného imania spoločnosti formou navýšenia objemu už registrovaných emisií akcií. Na kótovaný hlavný trh boli za 12 mesiacov roka 2007 prijaté dve emisie štátnych dlhopisov, a na kótovaný paralelný trh pribudlo zvyšných 31 emisií dlhových CP (24 hypotekárnych záložných listov, 4 podnikové dlhopisy a 3 bankové dlhopisy). Na regulovanom voľnom trhu nebola zaevidovaná ani jedna emisia dlhopisov. Okrem novoprijatých emisií dlhopisov prílev nového kapitálu na trhy BCPB sa uskutočňoval aj prostredníctvom prijímania nových tranží už registrovaných štátnych dlhopisov. Týmto spôsobom sa počas roka 2007 navýšil emitovaný objem u 5 emisií štátnych dlhopisov v úhrnnej nominálnej hodnote 55,62 mld. Sk. Celková korunová hodnota novoprijatého kapitálu na trhy BCPB predstavovala 92,64 mld. Sk.

Celková trhová kapitalizácia

Trhová kapitalizácia emisií akcií, podielových listov a dlhopisov registrovaných na trhoch BCPB sa k poslednému dňu roka 2007 vyšplhala na 609 mld. Sk, čo v porovnaní s rovnakým obdobím roka 2006 znamenalo nárast o 4,68 %. Trhová kapitalizácia emisií kótovaných na hlavnom alebo paralelnom trhu BCPB tvorila 85,4 % z celkovej trhovej kapitalizácie, a ku koncu roka 2007 dosiahla úroveň 520,1 mld. Sk. Kapitalizácia 10 ročného eurobondu registrovaného na regulovanom voľnom trhu činila 18,57 mld. Sk a kapitalizácia emisie dlhopisov denominovanej v CZK predstavovala 1,26 mld. Sk.

Objem obchodov

V roku 2007 mohli členovia BCPB využívať burzový obchodný systém k obchodovaniu počas 243 pracovných dní, v rámci ktorých sa zobchodovali CP v celkovom objeme 352,89 mld. Sk. V porovnaní s rokom 2006 to predstavovalo pokles o 64,43 %. V sledovanom období bolo predmetom kúpy či predaja 4 583 738 kusov CP a konečný počet transakcií sa vyšplhal na číslo 7 887. V porovnaní s rovnakým obdobím minulého roka to predstavovalo pokles o 60,54 % resp. 67,84 %. V roku 2007 aj naďalej v obchodovaní na BCPB prevládali priame obchody nad kurzotvornými, keď tvorili až 98,9 % z celkového ročného zobchodovaného objemu. Počas roka bolo uskutočnených 2 675 priamych obchodov v objeme 349 mld. Sk (-64,57 % na ročnej báze) a 5 212 kurzotvorných transakcií v peňažnom objeme 3,88 mld. Sk (-43,78 % na ročnej báze).

Preferencie investorov obchodujúcich na BCPB sa v porovnaní s predchádzajúcimi obdobiami nezmenili, keď aj naďalej nad obchodmi s majetkovými CP prevládali obchody s dlhovými CP, ktoré tvorili až 99,8 % z celkového finančného objemu. Objem obchodov s dlhovými CP dosiahol v sledovanom období hodnotu presahujúcu 352,16 mld. Sk (-64,41 % v medziročnom porovnaní) a z prevažnej časti bol vytvorený v rámci priamych obchodov. Objem zobchodovaných majetkových CP dosiahol 0,72 mld. Sk (-72,22 % na ročnej báze), čo na celkovom objeme obchodov predstavovalo zanedbateľných 0,2 %.

Repo obchody

V roku 2007 sa celkovo uzatvorilo 16 REPO obchodov (vrátane spätných transakcií) s dosiahnutým finančným objemom 46,03 mil. Sk, čo oproti roku 2006 predstavovalo pokles o 99,97 %. Predmetom kúpy alebo predaja boli v 14 transakciách majetkové CP vo finančnom objeme 21,71 mil. Sk, a v 2 transakciách boli objektom záujmu dlhové CP v peňažnom objeme 24,32 mil. Sk.

Podiel obratu obchodov realizovaných nerezidentmi na celkovom obrate obchodov v roku 2007 predstavoval 54,18 %, z toho 49,26 % pripadlo na stranu kúpy a 59,1 % na stranu predaja. Podiel fyzických osôb na celkovom obrate predstavoval 0,12 %, zvyšná časť patrila právnickým osobám.

Slovenský indikátor akciového trhu, index SAX, uzatváral rok 2007 na úrovni 445,65 bodu a od konca predchádzajúceho roka sa posilnil o 7,23 %. Skupina Slovenských dlhopisových indexov SDXGroup uzatvárala rok s nasledujúcimi ukazovateľmi: SDXG sektor verejný reprezentovaný štátnymi dlhopismi uzatváral rok na úrovni 102,126 (cenový) a 121,574 (vývojový) s výnosom do splatnosti 4,6 % a s duráciou 4,68 roka. SDXG sektor súkromný reprezentovaný ku koncu rok a už len HZL uzatváral rok na úrovni 98,85 (cenový) a 123,37 (vývojový) s výnosom do splatnosti 4,695 % a s duráciou 4,586 roka.

Podiel zahraničných investorov

Indexy

AKCIE - INFORMÁCIE O EMISIÁCH A OBCHODOVANIE

K poslednému dňu roka 2007 bolo možné na BCPB uzatvárať obchody so 182 emisiami akcií (160 emitentov) a so 43 emisiami podielových listov (1 emitent). Z toho na kótovanom hlavnom a paralelnom trhu bolo umiestnených po 5 emisií akcií a na regulovanom voľnom trhu sa obchodovalo so 172 emisiami akcií a 43 emisiami podielových listov. Ku koncu roka 2007 na kótovanom novom trhu nebola registrovaná ani jedna emisia akcií.

V priebehu roka 2007 BCPB neprijala na svoje trhy žiadnu novú emisiu akcií, a zároveň ani jeden emitent nevyužil možnosť zvýšenia základného imania spoločnosti formou navýšenia objemu už registrovaných emisií akcií (zvýšenie počtu CP alebo zvýšenie menovitej hodnoty doterajších akcií).

Trhová kapitalizácia majetkových CP umiestnených na trhoch BCPB ku koncu roka 2007 zaznamenala 4,18 %-ný medziročný prírastok na úroveň 159,41 mld. Sk. Reálna trhová kapitalizácia, t.j. trhová kapitalizácia pripadajúca na emisie, ktoré majú v histórii aspoň jednu trhovú cenu s výnimkou podielových listov predstavovala 153,06 mld. Sk (na ročnej báze nárast o 5,06 %) a podieľala sa 96,01 %-ami na celkovej trhovej kapitalizácii akciového trhu. Trhová kapitalizácia kótovaného trhu dosiahla hladinu 89,41 mld. Sk so 4,52 %-ným medziročným posilnením.

Za dvanásť mesiacov roku 2007 ukončila BCPB na žiadosť emitenta obchodovanie na regulovanom voľnom trhu s 18 emisiami majetkových CP v celkovej nominálnej hodnote 5,76 mld. Sk a s 3 emisiami podielových listov v celkovej nominálnej hodnote 25,72 mil. Sk. Zároveň BCPB vylúčila z obchodovania na regulovanom voľnom trhu 9 emisií akcií (827,77 mil. Sk) z dôvodu nesplnenia zákonných informačných povinností emitentov za rok 2006, resp. za prvý polrok 2007 a 1 emisiu akcií (23,88 mil. Sk) z dôvodu jej zrušenia v CDCP. (Príloha - Tabuľka 1)

Rovnako ako v predchádzajúcom období, aj v roku 2007 zotrval záujem investorov o majetkové cenné papiere v úzadí, keď ročný zobchodovaný objem s akciami vo výške 0,72 mld. Sk (vrátane povinných ponúk na prevzatie) reprezentoval len 0,2 % celkového ročného objemu. Akcie domácich spoločností boli predmetom kúpy a predaja v 5 851 transakciách, čo v medziročnom porovnaní predstavovalo pokles objemu obchodov o 72,22 % pri 73,46 % poklese počtu uzatvorených transakcií. Bližší pohľad na štruktúru obchodov prezrádza, že pod dosiahnutý počet zobchodovaných kusov akcií sa významne podpísalo niekoľko priamych obchodov s akciami spoločnosti Novitech, a.s. v posledných obchodných dňoch roka 2007. Tieto tvorili až 81,18 % z celkového počtu 2 525 179 zobchodovaných kusov akcií. Na kurzotvorné transakcie pripadol v roku 2007 objem 363,43 mil. Sk a na celkovom objeme akcií sa podieľal 50,3 %, v priamych obchodoch sa zobchodoval finančný obnos vo výške 359,11 mil. Sk.

V roku 2007 sa medzi najviac obchodované akciové emisie z pohľadu dosiahnutého finančného objemu na trhu kótovaných CP zaradili tituly Slovnaft (161,58 mil. Sk, 271 obchodov), Všeobecná úverová banka (132,35 mil. Sk, 1 012 obchodov) a Novitech (41 mil. Sk, 3 obchody). Kótované akcie Všeobecnej

Počet emisií akcií

Nové emisie akcií

Trhová kapitalizácia akcií

Vyradené emisie akcií

Objemy obchodov s akciami a najviac obchodované emisie

Ponuky/Povinné ponuky na prevzatie

úverovej banky sa zároveň v danom roku postarali o najvyšší počet obchodov. Odhladiť od ponúk na prevzatie, na regulovanom voľnom trhu BCPB dominovala v roku 2007 emisia akcií Železiarne Podbrezová (169,29 mil. Sk, 529 obchodov). Za ňou v rebríčku objemovo najúspešnejších titulov nasledovali Tatra banka (62,97 mil. Sk, 53 obchodov) a 1. garantovaná (29,25 mil. Sk, 906 obchodov).

Podiel zahraničných investorov

V roku 2007 bolo na BCPB vypísaných 9 nových ponúk na prevzatie, z ktorých až 8 bolo povinných. Na druhej strane v sledovanom období expirovalo 15 ponúk na prevzatie, z ktorých 8 bolo vypísaných ešte v roku 2006. Finančný objem obchodov dosiahnutý z realizovaných ponúk na prevzatie prekročil v 1 014 transakciách úroveň 43,48 mil. Sk. Podiel objemu obchodov z ponúk na prevzatie na celkovom objeme obchodov s akciami predstavoval 6,02 % a vyše 17,33 % transakcií s majetkovými CP sa realizovalo v rámci týchto ponúk. (Príloha – Tabuľka 2)

Akcie v module tvorcov trhu

Podiel obratu obchodov realizovaných nerezidentami na celkovom obrate obchodov s akciami v roku 2007 predstavoval 33,91 %, z toho 35,45 % pripadlo na stranu kúpy a 32,37 % na stranu predaja.

V module tvorcov trhu nebola ku koncu decembra 2007 zaradená žiadna emisia akcií.

DLHOPISY - INFORMÁCIE O EMISIÁCH A OBCHODOVANIE

Počet emisií dlhopisov

Ku koncu roka 2007 bolo na trhoch BCPB možné obchodovať so 122 emisiami dlhopisov (74 hypotekárnych záložných listov, 22 štátnych dlhopisov, 17 podnikových dlhopisov, 7 bankových dlhopisov, 1 komunálny dlhopis a 1 eurobond), z toho s 23 emisiami na kótovanom hlavnom trhu, s 93 emisiami na kótovanom paralelnom trhu a so 6 emisiami na regulovanom voľnom trhu (jedna emisia na regulovanom voľnom trhu je eurobond a jedna emisia na kótovanom paralelnom trhu bola denominovaná v CZK).

Nové emisie dlhopisov

V priebehu 12 mesiacov roku 2007 boli k obchodovaniu na kótovaný hlavný trh BCPB prijaté dve emisie štátnych dlhopisov (ŠD) v nominálnej hodnote 16,25 mld. Sk. Okrem toho prílev kapitálu na kótovaný hlavný trh BCPB pokračoval aj navyšovaním o tranže už registrovaných objemov emisií ŠD. Týmto spôsobom boli navýšené objemy emisií ŠD sérií 202, 204, 205, 206 a 207, pričom úhrnná nominálna hodnota takto prijatého kapitálu presiahla úroveň 55,62 mld. Sk. Zároveň v sledovanom období emitenti zo súkromného sektora umiestnili na kótovaný paralelný trh BCPB celkovo 24 emisií hypotekárnych záložných listov v nominálnej hodnote 15,22 mld. Sk, 4 emisie podnikových dlhopisov v nominálnej hodnote 1,7 mld. Sk a 3 emisie bankových dlhopisov v objeme 3,85 mld. Sk. Na regulovaný voľný trh BCPB nebola v roku 2007 prijatá žiadna emisia dlhopisov. Celkový kapitál emitovaný prostredníctvom dlhových cenných papierov a umiestnený na trhy BCPB dosiahol hodnotu 92,64 mld. Sk.

Trhová kapitalizácia dlhopisov

Trhová kapitalizácia dlhopisov ku koncu roka 2007 prekročila úroveň 449,58 mld. Sk, čo predstavovalo 4,86 %-ný medziročný nárast. Trhová kapitalizácia kótovaných dlhopisov zaznamenala od konca decembra minulého roka 5,34 %-ný nárast na úroveň 430,69 mld. Sk.

Nové emisie na kótovanom trhu

V priebehu roka 2007 sa na trhu kótovaných cenných papierov začalo obchodovanie s 33 novými emisiami dlhopisov 12 emitentov v celkovej nominálnej hodnote 37,02 mld. Sk, ktoré boli prijaté na kótovaný hlavný alebo paralelný trh BCPB. (Príloha – Tabuľka 3)

Riadne splatené kótované emisie

V súvislosti s riadnym splatením dlhopisov v priebehu dvanástich mesiacov roka 2007 bolo zrušené kótovanie, a následne skončené obchodovanie na trhu kótovaných cenných papierov s 12 emisiami dlhopisov v celkovej nominálnej hodnote 59,18 mld. Sk. (Príloha – Tabuľka 4)

Predčasne splatené emisie

V priebehu roka 2007 ani jeden emitent nevyužil možnosť predčasného splatenia celej nominálnej hodnoty niektorej emisie dlhopisov.

V súvislosti s riadnym splatením dlhopisov v priebehu roka 2007 bolo skončené obchodovanie na regulovanom voľnom trhu BCPB s 1 emisiou podnikových dlhopisov v objeme 475,86 mil. Sk. (Príloha - Tabuľka 4)

Správanie investorov neprekvapilo ani roku 2007, keď svoju pozornosť aj naďalej upriamovali na dlhové CP. Počas sledovaného obdobia bolo zobchodovaných 2 058 559 kusov dlhových CP v rámci 2 036 transakcií, pričom finančný objem dosiahol hodnotu 352,16 mld. Sk, čo v porovnaní s rokom 2006 predstavovalo pokles o 64,41 %. Záujem investorov o dlhopisy sa odrazil aj na výške ich podielu na celkovom objeme obchodov s akciami a dlhopismi, ktorý sa vyšplhal až na hranicu 99,8 %. Výška tohto podielu len potvrdzovala skutočnosť, že slovenský kapitálový trh je trhom hlavne dlhových CP. Prevažia priamych obchodov s dlhopismi bola aj tentoraz preukázaná dosiahnutým objemom, ktorý prekročil hranicu 348,65 mld. Sk a vysoko prevyšoval objem z kurzotvorných obchodov vo výške 3,52 mld. Sk. Ako po minulé roky aj v tomto období sa najviac finančných prostriedkov preinvestovalo v ŠD, keď ich objem v 1 558 transakciách dosiahol hodnotu 347,88 mld. Sk a na celkovom objeme obchodov s dlhopismi sa podieľal 98,78 %.

V sledovanom období medzi najobchodovanejšie tituly verejného sektora z pohľadu dosiahnutého finančného objemu patrili ŠD série 143 (129,75 mld. Sk, 17 obchodov), ŠD série 207 (35,15 mld. Sk, 72 obchodov) a ŠD série 188 (32,12 mld. Sk, 75 obchodov). Medzi emisiami dlhových CP súkromného sektora vynikali predovšetkým emisie HZL VÚB XVII. (762,32 mil. Sk, 11 obchodov) a HZL ISTROBANKA IX. (699,69 mil. Sk, 2 obchody). Emisia HZL VÚB XVII. zároveň dosiahla aj najväčší finančný objem v kurzotvorných transakciách, a to vo výške 621,9 mil. Sk. Objemovo najvýraznejšou emisiou verejného sektora v kurzotvorných obchodoch bola emisia ŠD série 205 s objemom 453,89 mil. Sk (11 obchodov). Na regulovanom voľnom trhu za 12 mesiacov roka 2007 jedinými obchodovanými emisiami boli emisie dlhopisov Žilina IV. a 1. garantovaná, ktorá zároveň dosiahla najvyšší počet obchodov (316) za hodnotené obdobie.

Podiel obratu obchodov realizovaných nerezidentami na celkovom obrate obchodov s dlhopismi v roku 2007 predstavoval 54,22 %, z toho 49,29 % pripadlo na stranu kúpy a 59,16 % na stranu predaja.

K poslednému obchodnému dňu roka 2007 bolo v module tvorcov trhu možné uzatvárať obchody s 9 emisiami ŠD série 174, 188, 189, 191, 199, 202, 203, 204 a 205. Objem obchodov s nimi dosiahol hodnotu 1,16 mld. Sk v 26 transakciách, čo predstavovalo 33,04 %-ný podiel na všetkých kurzotvorných transakciách s dlhopismi.

Riadne splatené emisie z voľného trhu

Objemy obchodov s dlhopismi a najviac obchodované emisie

Podiel zahraničných investorov

Dlhopisy v module tvorcov trhu

INDEXY

Hlavný akciový indikátor slovenského kapitálového trhu, index SAX, zaznamenal počas roka 2007 niekoľko výraznejších lokálnych výkyvov. Príčinou fluktuácie hodnôt SAX-u boli nízke objemy cenotvorných obchodov a vysoká volatilita kurzov akcií v ňom obsiahnutých. Dňa 21.12.2007 dosiahol index hodnotu 445,65 bodu, čo v porovnaní s úrovňou zo dňa 22.12.2006 predstavovalo nárast o 7,23 % (prírastok 30,04 bodu). Slovenský akciový index SAX otváral rok 2007 na úrovni 414,96 bodu, čo oproti záverečnej hodnote roka 2006 zo dňa 22.12. znamenalo oslabenie o 0,16 %.

Úvodný mesiac roka 2007 sa niesol v znamení stability, keď sa index SAX pohyboval okolo úrovne 414,5 bodu. Táto etapa vývoja indexu bola výsledkom jednak stagnácie kurzu akcií OTP a Biotika, a jednak poklesu kurzu akcií VUB a Slovnaft. Avšak v nasledujúcich troch mesiacoch vývoja slovenského akciového indexu v porovnaní s predchádzajúcim obdobím volatilita nechýbala. Takmer do konca mesiaca apríl sa index SAX pohyboval v rozpätí od 408,19 až do úrovne 420,38 bodu, s dvomi výraznejšími odchýlkami smerom nahor. Prvá bola v období od

SAX Index

8.2. do 19.2.2007, kedy sa index pohyboval nad hranicou 420 bodov. Vrchol nastal presne v polovici mesiaca na hodnote 423,73 boda. V tomto období index SAX podporili predovšetkým silné prírastky akcií SES, ale aj rast akcií spoločnosti Biotika. Tento stav oživenia indexu však pretrvával len krátku chvíľu a skončil sa v tom istom mesiaci ako začal, a to presne v deň 20.2.2007, kedy došlo k výraznému oslabeniu indexu zo 422,50 boda na 409,96 boda (-2,97 %). Príčinou bol predovšetkým pokles kurzu OTP z úrovne 400 na 361 Sk/akcia a taktiež VÚB z úrovne 3 980 na 3 920 Sk/akcia. Druhýkrát sa indexu podarilo prekročiť hranicu 420 bodov v dňoch od 6.3. do 9.3.2007. V posledný deň index prelomil métu 427 bodov a dosiahol 427,48 boda, ktorá bola zároveň aj maximálnou dosiahnutou hodnotou indexu SAX za prvý polrok 2007. Tentoraz indexu k danej hodnote pomohli akcie spoločnosti OTP, ktoré zaznamenali 10,19 % nárast kurzu od začiatku marca. Ostatné základné tituly, okrem VUB dosiahli v tento deň záverečný kurz rovnaký ako na začiatku mesiaca, a tým indexu SAX vôbec nepomohli. Vývoj indexu SAX sa v druhej polovici mesiaca marec a v prvej polovici apríla niesol v duchu očakávaní investorov ohľadne hospodárskych výsledkov spoločností a rozhodnutí ich valných zhromaždení o rozdelení zisku a výplate dividend. Po relatívne pokojných štyroch mesiacoch odo dňa 23.4.2007 začal SAX klesať a v priebehu niekoľkých dní dosiahol v poradí druhú najnižšiu hodnotu roku 2007, a to 391,93 boda (27.4.2007). Takýto vývoj indexu bol prejavom prudkého poklesu záverečných kurzov Slovnaftu zo 4 000 na 3 350 Sk/akcia a OTP z 355 na 330 Sk/akcia. Po dosiahnutí tejto úrovne nastalo oživenie indexu, ktoré sa zastavilo dňa 10.5.2007 na hodnote 404,87. Pod toto mierne posilnenie sa podpísalo zhodnotenie akcií Slovnaftu, nakoľko kurzy všetkých ostatných základných titulov stagnovali. Následne však došlo k zlomu, keď index zmazal všetky svoje zisky a prepadol sa pod hranicu 390 bodov. Ešte v tom istom mesiaci (18.5.2007) zaznamenal svoje ročné minimum 387,49 boda, keď k miernemu poklesu akcií Slovnaft o 149 Sk/akcia sa pridal aj rapidný pokles záverečného kurzu VUB o 400 Sk/akcia. Po tom ako index našiel svoje ročné dno, až do začiatku júna zostal uväznený v koridore ohraničenom ročným minimom a hodnotou 394,93 boda. Po korekcii smerom nadol v máji 2007 index SAX plynulo rástol, s výnimkou drobných zaváhání, až do konca roka 2007. Berúc do úvahy tempo rastu sa táto oživovacia fáza odohrala v dvoch dejstvách. Kým od 1.6.2007 do konca prvej augustovej dekády index vzrástol o 36,64 boda, v nasledujúcich mesiacoch sa tempo rastu pribrzdzilo, keď do konca decembra index vzrástol len o 14,08 boda. V každom z týchto dvoch období mal však rast odlišný charakter. V prvom období bol rast indexu rýchlejší, bol prerušovaný len veľmi miernymi poklesmi. K rastu ho povzbudilo postupné posilňovanie kurzov akcií spoločností SES (+27,04 %), Slovnaft (+13,01 %) a OTP (+10,61 %). Najvýraznejší výkyv nastal v období od 7.8. do 9.8. 2007, kedy SAX podskočil z úrovne 421,17 boda na úroveň 431,57 boda. V druhom období rastu, teda od druhej dekády mesiaca august, rástol index menej dynamicky, ale zároveň jeho vývoj bol poznačený prudšími pádmi i vzostupmi. Vo vývoji kurzov základných zložiek indexu SAX sa prejavovala v tomto období ich vysoká volatilita, ktorá mala na svedomí aj razantný pád indexu z úrovne 437,54 boda na 427,26 boda reagujúc tak na výrazné oslabenie OTP z 370 Sk/akcia na 335 Sk/akcia. Táto fáza vyvrcholila koncom decembra, kedy bola prekonaná hranica 450 bodov a index zaznamenal svoje ročné maximum na úrovni 450,43 boda (14.12.2007).

Medziročné zmeny základných titulov v roku 2007 sú nasledovné: OTP Banka Slovensko (-15,00 %, 340 Sk), SES Tlmače (+102,2 %, 920 Sk), VÚB (-2,53 %, 3 850 Sk), Biotika (-4,57 %, 355 Sk), Slovnaft (+7,57 %, 3 910 Sk).

Komisia pre index SAX na svojom zasadnutí dňa 25. januára 2007 rozhodla ponechať aktuálne platnú bázu indexu. Dňa 31. januára 2007 opäť korigovala váhové zastúpenie základných titulov tak, aby váha jednej spoločnosti nepresiahla hranicu 30 % a nastavila opravné koeficienty všetkých základných zložiek na rovnakú hodnotu 0,2173.

Počas roka 2007 BCPB jeden krát mimoriadne revidovala bázu indexu SAX:

- dňa 12. júna 2007 z dôvodu zrušenia emisie akcií emitenta Biotika, a.s. (ISIN: SK1110006618) v Centrálnom depozitári cenných papierov SR, a.s. Celková nominálna hodnota vyradenej emisie predstavovala 571 000 Sk.

Do konca roka 2007 boli vyplatené a v indexe zohľadnené dividendy spoločnosti SLOVNAFT, a.s. (363 Sk, dátum rozhodného dňa 27.4.2007) a spoločnosti Všeobecná úverová banka, a.s. (217 Sk, dátum rozhodného dňa 4.5.2007).

SDXG sektor verejný reprezentovaný štátnymi dlhopismi uzatváral rok 2007 na úrovni 102,126 (cenový) a 121,574 (vývojový) s výnosom do splatnosti 4,6 % a s duráciou 4,68 roka. Subindex SDXG(<=5) uzatváral rok na hladine 101,243 (cenový) a 119,372 (vývojový) s výnosom do splatnosti 4,454 % a s duráciou 2,551 roka. Dlhodobý subindex SDXG(> 5) ukončil rok na hladine 103,285 (cenový) a 124,393 (vývojový) s výnosom do splatnosti 4,654 % a s duráciou 6,789 roka.

SDXG sektor súkromný reprezentovaný ku koncu roka 2007 už len HZL uzatváral rok na úrovni 98,85 (cenový) a 123,371 (vývojový) s výnosom do splatnosti 4,695 % a s duráciou 4,586 roka. Výpočet krátkodobého subindexu SDXG(<=5) sa odo dňa 10.10.2007 zrušil, nakoľko z dôvodu poklesu zostatkovej splatnosti pod 1 rok bol z koša vyradený posledný bázičný titul. Dlhodobý subindex SDXG(> 5) ukončil mesiac na úrovni 103,1 (cenový) a 123,421 (vývojový) pri výnose do splatnosti 4,695 % a durácii 4,586 roka.

Indexy SDX-Group

ZÚČTOVANIE A VYROVNANIE

Celkový počet cenných papierov prevedených prostredníctvom BCPB v roku 2007 v porovnaní s rokom 2006 klesol o 60,2 % z 11 583 398 kusov na 4 607 203 kusov.

Počet prevedených CP

	2007	2006	%
Registračné služby	8 018	27 364	- 70,7 %
Predobchodné validácie členov burzy	23 971	63 303	- 62,1 %
Blokačné služby	0	0	0 %
Prevodové služby	9 388	25 377	- 63,0 %
Informačné služby	15	19	- 21,1 %
Platby NBSL	316	161	+ 96,3 %

V roku 2007 bolo suspendovaných 21 obchodov z ktorých 20 obchodov bolo vyrovnaných v termíne T+4 a 1 obchod v termíne T+5. Vo väčšine prípadov išlo o neskoro potvrdenú pripravenosť. Prostriedky garančného fondu však nebolo potrebné čerpať. Počet oneskorene dodaných CP predstavoval 1 116 kusov (o 27 651 kusov menej ako v roku 2006) v objeme 1 616 664 Sk (o 28 311 349 Sk menej ako v roku 2006).

Suspendované obchody

ČLENSTVO A INŠPEKČNÁ ČINNOSŤ

Ku dňu 31.12.2007 mala BCPB 20 riadnych členov. V priebehu roka 2007 došlo k ukončeniu riadneho členstva spoločností HVB Bank Slovakia a.s., Komerční banka Bratislava, a.s. a DLHOPIS, o.c.p., a.s.. Novým riadnym členom burzy sa stala spoločnosť Patria Finance, a.s.. Dňa 31.12.2007 zaniklo riadne členstvo spoločnostiam BHS Slovakia, o.c.p., a.s. a Československá obchodní banka, a.s., pobočka zahraničnej banky v SR.

Osoby oprávnené obchodovať na burze

Oddelenie inšpekcie burzových obchodov uskutočnilo v priebehu roka 2007 systematické komplexné kontroly u 9 členov BCPB a priebežne monitorovalo všetky burzové obchody. V súvislosti s kontrolami činnosti členov ako obchodníkov s cennými papiermi udelila BCPB sankciu členovi RM-S Market, o.c.p., a.s. vo forme pokarhania a povinnosti odstrániť zistené nedostatky.

Inšpekčná činnosť

V súlade so zákonom č. 429/2002 Z.z. o burze cenných papierov v znení neskorších predpisov predkladalo oddelenie inšpekcie burzových obchodov po skončení každého kalendárneho štvrtroka správu o svojej činnosti Národnej banke Slovenska.

ZOZNAM ČLENOV BCPB

ČLEN	ADRESA	Poznámky
BHS Slovakia, o.c.p., a.s.	Prievozska 2/A, 821 09 Bratislava	Do 1.3.2007 obchodné meno V BROKERS, o.c.p., a.s., riadne členstvo ukončené dňa 31.12.2007/ Until March 1, 2007 original business name V BROKERS, o.c.p., a.s., regular membership terminated on 31 December 2007
CAPITAL INVEST, o.c.p., a.s.	Poľná 1, 811 08 Bratislava	
Československá obchodní banka, a.s. (ČR) prostredníctvom pobočky Československá obchodní banka, a.s., pobočka zahraničnej banky v SR	Michalská 18, 815 63 Bratislava	Riadne členstvo ukončené dňa 31.12.2007 / Regular membership terminated on December 31, 2007
Dexia banka Slovensko a.s.	Hodžova 11, 010 11 Žilina	
ING Bank N.V. (Holandsko) prostredníctvom pobočky ING Bank N.V. pobočka zahraničnej banky	Jesenského 4/C, 811 02 Bratislava	
ISTROBANKA, a.s.	Laurinská 1, 811 01 Bratislava	
J&T SECURITIES (SLOVAKIA), o.c.p., a.s.	Lamačská cesta 3, 841 04 Bratislava	
Národná banka Slovenska*	Imricha Karvaša 1, 813 25 Bratislava	
OTP Banka Slovensko, a.s.	Štúrova 5, 813 54 Bratislava	
PALČO BROKERS o.c.p., a.s.	Panenská 13, 811 03 Bratislava	
Patria Finance, a.s.	Jungmannova 24, 110 00 Praha 1	Riadne členstvo nadobudlo účinnosť dňa 28.12.2007/ Regular membership effective as of December 28, 2007
Poštová banka, a.s.	Prievozska 2/B, 821 09 Bratislava	
RM - S Market, o.c.p., a.s.	Zámocké schody 2/A, 811 01 Bratislava	
SEVISBROKERS FINANCE o.c.p., a.s.	Kuzmányho 8, 010 01 Žilina	
SLÁVIA CAPITAL, a.s., obchodník s cennými papiermi	Heydukova 6 - P.O.BOX 29, 814 99 Bratislava	
Slovenská sporiteľňa, a.s.	Suché mýto 4, 816 07 Bratislava	
Sympatia Financie, o.c.p., a.s.	Trnavská cesta 50, 821 02 Bratislava	
Tatra banka, a.s.	Hodžovo námestie 3, 811 06 Bratislava 1	
UniCredit Bank Slovakia a.s.	Šancová 1/A, 813 33 Bratislava	Do 31.3.2007 obchodné meno UniBanka, a.s./ Until March 31, 2007 original business name UniBanka, a.s.
VOLKSBANK Slovensko, a.s.	Vysoká 9, 810 00 Bratislava	Do 31.10.2007 obchodné meno EUDOVÁ BANKA, a.s./ Until October 31, 2007 original.business name EUDOVÁ BANKA, a.s.
Všeobecná úverová banka, a.s.	Mlynské nivy 1, 829 90 Bratislava	

* OSOBA OPRÁVNENÁ OBCHODOVAŤ NA BCPB, NBS NESPROSTREDKOVÁVA NÁKUP A PREDAJ CENNÝCH PAPIEROV / Entity authorised to trade on BSSE, NBS is not intermediary

ZOZNAM KÓTOVANÝCH CENNÝCH PAPIEROV KU KONCU ROKA 2007

AKCIE

SPOLOČNOSŤ Company	ISIN	TRH Tier	P/E Ratio	P/BV Ratio	DY Dividend Yield	TRHOVÁ KAP. V SK Market Capitalisation in SKK
PODNIKY/Companies						
Biotika*	CS0009013453, SK1120004009	12	4,899	0,630	0,000%	350 096 890
Novitech*	SK1120006053	12	14,950	8,528	6,654%	410 000 000
SES Tlmače*	SK1120008034	11	-200,406	2,819	0,000%	1 440 117 400
Slovnaft**	CS0009004452, SK1120001369 SK1120005949	11	12,628	1,585	9,291%	67 487 375 371
BANKY/Banks						
OTP Banka Slovensko**	SK1110001452, SK1110004613	12	20,560	2,084	0,000%	3 823 042 152
Všeobecná úverová banka**	SK1110001437	11	13,460	2,385	5,567%	15 896 464 984

POUŽITÉ HODNOTY: PRIEMERNÝ KURZ KU KONCU ROKA 2007, DIVIDENDY VYPATENÉ V ROKU 2007, ZISK (RESP. STRATA) ZA 2006 PO ZDANENÍ, HODNOTA VLASTNÉHO IMANIA NA KONCI ROKA 2006 PODĽA * SAS, ** IFRS

Used Values: Average price as of the End of December 2007, Dividends paid in 2007, Annual Profits (resp. Losses) of 2006 after Taxation, Book Values as of End of the Year 2006 according *SAS, **IFRS

DLHOPISY

NÁZOV EMISIE Name of Issue	ISIN	TRH Tier	DÁTUM SPLATNOSTI Maturity Date	ROČNÝ VÝNOS Interest Rate p.a.	MENOVITÁ HODNOTA Face Value	TRHOVÁ KAPITALIZÁCIA v SK Market Capitalisation in SKK
SÚKROMNÝ SEKTOR/Private Sector						
PODNIKY/Companies						
B.O.F. 06	SK4120004334	12	21.06.2008	6,30% fix	25 000	126 437 500
B.O.F. 07	SK4120004581	12	30.05.2010	4,00% fix	60 000	291 000 000
B.O.F. 08	SK4120005083	12	21.08.2009	6M BRIBOR+0,9%	100 000	300 000 000
B.O.F. 09	SK4120005075	12	21.08.2011	6M BRIBOR+1%	80 000	560 000 000
Dlhopis UniCredit Leasing Slovakia	SK4120004177	12	28.01.2008	5,65% fix	25 000	375 000 000
I.D.C. Holding IV.	SK4120004094	12	15.10.2008	6,33% fix	100 000	348 250 000
I.D.C. Holding V.	SK4120004730	12	20.09.2010	3,83% fix	1 000 000	300 000 000
I.D.C. Holding VI.	SK4120005000	12	06.06.2012	5,45% fix	1 000 000	350 000 000
I.D.C. Holding VII.	SK4120005638	12	14.11.2014	5,60% fix	2 000 000	300 000 000
ISTROKAPITÁL 1	SK4120004847	12	06.12.2010	12M BRIBOR+3,00%	500 000	600 000 000
Leasing SLSP 1	SK4120005034	12	28.06.2010	3M BRIBOR+0,15%	2 000 000	500 000 000
Leasing SLSP 02	SK4120005166	12	21.11.2010	6M BRIBOR+0,15%	2 000 000	600 000 000
Leasing SLSP 03	SK4120005430	12	14.06.2011	4,48% fix	2 000 000	400 000 000
BANKY/Banks						
HZL ČSOB I.	SK4120004086	12	22.09.2008	4,80% fix	100 000	400 000 000
HZL ČSOB II.	SK4120004441	12	14.10.2009	4,90% fix	100 000	700 000 000
HZL HVB 1	SK4120004078	12	28.08.2014	4,65% fix	100 000	500 000 000
HZL HVB 2	SK4120004474	12	02.12.2008	4,45% fix	10 000 000	500 000 000
HZL HVB 3	SK4120005299	12	21.12.2011	6M BRIBOR+0,08%	2 500 000	250 000 000
HZL ISTROBANKA II.	SK4120003757	12	10.04.2013	5,15% fix	1 000 000	541 730 000
HZL ISTROBANKA III.	SK4120004110	12	02.10.2008	4,80% fix	1 000 000	299 400 000
HZL ISTROBANKA IV.	SK4120004326	12	31.10.2008	4,60% fix	100 000	500 000 000
HZL ISTROBANKA V.	SK4120004516	12	16.03.2015	4,20% fix	1 000 000	500 000 000
HZL ISTROBANKA VI.	SK4120004797	12	21.11.2010	12M BRIBOR	1 000 000	700 000 000
HZL ISTROBANKA VII.	SK4120005018	12	28.06.2011	3M BRIBOR+0,09%	1 000 000	600 000 000
HZL ISTROBANKA IX.	SK4120005380	12	16.04.2012	3M BRIBOR+0,08%	1 000 000	650 000 000
HZL LUBA I.	SK4120004417	12	30.11.2009	4,60% fix	100 000	750 000 000
HZL LUBA II.	SK4120004755	12	01.12.2010	3,00% fix	100 000	479 000 000
HZL LUBA III.	SK4120005133	12	01.12.2011	4,50% fix	100 000	430 000 000
HZL LUBA IV.	SK4120005364	12	28.03.2012	6M BRIBOR	100 000	460 000 000
HZL LUBA V.	SK4120005489	12	20.07.2012	6M BRIBOR+0,07%	100 000	380 000 000
HZL OTP Banka Slovensko I.	SK4120004060	12	15.10.2012	4,70% fix	1 000 000	500 000 000
HZL OTP Banka Slovensko III.	SK4120004367	12	30.06.2009	4,50% fix	1 000 000	500 000 000
HZL OTP Banka Slovensko V.	SK4120004433	12	29.09.2010	4,50% fix	1 000 000	1 000 000 000
HZL OTP Banka Slovensko VI.	SK4120004607	12	31.05.2009	6M BRIBOR+0,11%	1 000 000	999 040 000
HZL OTP Banka Slovensko VII.	SK4120004896	12	21.12.2015	3M BRIBOR+0,15%	1 000 000	724 796 400
HZL OTP Banka Slovensko VIII.	SK4120004979	12	26.04.2008	3M BRIBOR+0,07%	1 000 000	500 000 000
HZL OTP Banka Slovensko IX.	SK4120005109	12	29.09.2009	6M BRIBOR+0,09%	1 000 000	500 000 000
HZL OTP Banka Slovensko X.	SK4120005240	12	14.12.2008	3M BRIBOR+0,07%	1 000 000	500 350 000
HZL OTP Banka Slovensko XI.	SK4120005356	12	30.03.2010	6M BRIBOR+0,08%	1 000 000	1 000 000 000
HZL SPO 02	SK4120003971	12	11.07.2008	4,60% fix	1 000 000	1 000 000 000
HZL SPO 03	SK4120004045	12	19.08.2010	4,65% fix	1 000 000	500 000 000
HZL SPO 04	SK4120004128	12	15.10.2008	4,60% fix	100 000	995 000 000
HZL SPO 05	SK4120004359	12	25.06.2009	4,50% fix	1 000 000	1 000 000 000
HZL SPO 06	SK4120004375	12	25.08.2010	4,40% fix	1 000 000	500 000 000
HZL SPO 07	SK4120004466	12	16.11.2009	4,50% fix	1 000 000	1 100 000 000
HZL SPO 08	SK4120004524	12	21.03.2008	2,70% fix	1 000 000	400 000 000

DLHOPISY

NÁZOV EMISIE Name of Issue	ISIN	TRH Tier	DÁTUM SPLATNOSTI Maturity Date	ROČNÝ VÝNOS Interest Rate p.a.	MENOVITÁ HODNOTA Face Value	TRHOVÁ KAPITALIZÁCIA v SKK Market Capitalisation in SKK
HZL SPO 09	SK4120004656	12	22.07.2008	2,60% fix	1 000 000	800 000 000
HZL SPO 10	SK4120004961	12	29.03.2016	6M BRIBOR+0,09%	1 000 000	500 000 000
HZL SPO 11	SK4120005505	12	27.07.2027	4,95% fix	2 000 000	500 000 000
HZL SPO 12	SK4120005554	12	05.09.2012	6M BRIBOR+0,02%	2 000 000	600 000 000
HZL Tatra banka II.	SK4120003518	12	17.12.2012	5,50% fix	100 000	1 020 000 000
HZL Tatra banka 05	SK4120003880	12	21.05.2013	5,00% fix	100 000	1 000 000 000
HZL Tatra banka 06	SK4120004003	12	08.08.2008	4,60% fix	1 000 000	500 000 000
HZL Tatra banka 07	SK4120004136	12	31.10.2008	4,60% fix	100 000	1 000 000 000
HZL Tatra banka 08	SK4120004276	12	31.03.2009	5,00% fix	1 000 000	1 000 000 000
HZL Tatra banka 09	SK4120004342	12	25.06.2009	4,50% fix	1 000 000	1 000 000 000
HZL Tatra banka 11	SK4120004532	12	31.03.2008	2,70% fix	1 000 000	1 000 000 000
HZL Tatra banka 13	SK4120004789	12	21.11.2010	12M BRIBOR	1 000 000	1 000 000 000
HZL Tatra banka 14	SK4120004953	12	22.03.2009	3M BRIBOR	1 000 000	500 000 000
HZL Tatra banka 17	SK4120005182	12	24.11.2011	6M BRIBOR+0,08%	1 000 000	650 650 000
HZL Tatra banka 21	SK4120005398	12	10.05.2009	3M BRIBOR+0,04%	1 000 000	1 000 000 000
HZL Tatra banka 25	SK4120005588	12	18.10.2010	4,60% fix	100 000	1 000 000 000
HZL UniBanka 1.	SK4120004169	12	09.02.2009	4,90% fix	100 000	500 000 000
HZL UniBanka 2.	SK4110001217	12	29.09.2015	5,00% fix	1 000 000	500 000 000
HZL UniBanka 3.	SK4110001316	12	25.05.2015	6M BRIBOR+0,07%	100 000	499 000 000
HZL UniBanka 4.	SK4110001423	12	13.10.2010	3M BRIBOR+0,09%	100 000	900 000 000
HZL VÚB VII.	SK4120003724	11	15.04.2013	5,10% fix	100 000	1 000 000 000
HZL VÚB VIII.	SK4120003914	12	29.05.2013	5,10% fix	1 000 000	1 000 000 000
HZL VÚB IX.	SK4120004011	12	07.08.2008	4,60% fix	1 000 000	800 000 000
HZL VÚB X.	SK4120004250	12	31.03.2009	5,00% fix	1 000 000	1 000 000 000
HZL VÚB XI.	SK4120004391	12	25.08.2010	4,40% fix	1 000 000	500 000 000
HZL VÚB XII.	SK4120004268	12	25.05.2009	5,10% fix	100 000	1 000 000 000
HZL VÚB XIII.	SK4120004409	12	29.09.2010	4,50% fix	1 000 000	1 000 000 000
HZL VÚB XV.	SK4120004540	12	30.03.2010	3M BRIBOR+0,10%	1 000 000	1 000 000 000
HZL VÚB XVI.	SK4120004615	12	15.08.2008	2,90% fix	10 000	170 780 000
HZL VÚB XVII.	SK4120004813	12	28.11.2015	3M BRIBOR+0,11%	1 000 000	2 505 000 000
HZL VÚB XVIII.	SK4120004870	12	19.12.2010	3,00% fix	10 000 000	390 000 000
HZL VÚB XIX.	SK4120004888	12	21.12.2009	3M BRIBOR+0,07%	10 000 000	400 000 000
HZL VÚB XX.	SK4120004946	12	09.03.2021	4,30% fix	10 000 000	500 000 000
HZL VÚB XXI.	SK4120004938	12	10.03.2011	3M BRIBOR+0,07%	1 000 000	500 500 000
HZL VÚB XXIV.	SK4120005174	12	24.11.2011	6M BRIBOR+0,08%	1 000 000	1 500 000 000
HZL VÚB XXVI.	SK4120005265	12	14.12.2009	4,60 % fix	1 000 000	600 000 000
HZL VÚB XXVII.	SK4120005349	12	13.03.2010	4,25 % fix	1 000 000	500 000 000
HZL VÚB XXVIII.	SK4120005448	12	20.06.2012	6M PRIBOR+0,50%	1 000 000 *	1 263 000 000
HZL VÚB XXIX.	SK4120005539	12	16.10.2012	6M BRIBOR+0,02%	1 000 000	500 000 000
HZL VÚB XXX.	SK4120005547	12	05.09.2032	5,00% fix	1 000 000	1 000 000 000
HZL VÚB XXXI.	SK4120005679	12	29.11.2037	4,90% fix	1 000 000	600 000 000
OTP Banka Slovensko 01	SK4120004805	12	16.11.2009	3M BRIBOR+0,06%	1 000 000	1 000 000 000
PSS dlhopisy 01	SK4120005604	12	24.10.2012	4,9% fix	2 000 000	1 003 000 000
Slovenská sporiteľňa 01	SK4120004573	12	29.04.2009	floating rate	10 000 000	2 000 000 000
Slovenská sporiteľňa 02	SK4120005117	12	01.12.2011	floating rate	10 000	245 658 450
Slovenská sporiteľňa 03	SK4120005422	12	01.06.2010	6M BRIBOR+0,04%	2 000 000	2 500 000 000
Slovenská sporiteľňa 04	SK4120005562	12	05.11.2010	floating rate	10 000	348 170 000
VÚB dlhopisy X.	SK4120004748	12	28.09.2012	3M BRIBOR+0,05%	1 000 000	2 003 000 000
VEREJNÝ SEKTOR / Public Sector						
ŠTÁTNE DLHOPISY/Government Bonds						
Štátny dlhopis 133	SK4120002601	11	17.08.2010	8,50% fix	1 000 000	7 905 407 200
Štátny dlhopis 143	SK4120002742	11	30.01.2008	6M BRIBOR	1 000 000	27 816 847 000
Štátny dlhopis 144	SK4120002759	11	30.01.2011	6M BRIBOR	1 000 000	20 507 000 000
Štátny dlhopis 151	SK4120002833	11	29.03.2008	6M BRIBOR	1 000 000	4 700 000 000
Štátny dlhopis 152	SK4120002841	11	29.03.2011	6M BRIBOR	1 000 000	7 497 000 000
Štátny dlhopis 161	SK4120002932	11	11.07.2011	12M BRIBOR+0,32%	1 000 000	3 044 220 000
Štátny dlhopis 163	SK4120002965	11	19.09.2011	8,30% fix	1 000 000	2 462 400 000
Štátny dlhopis 174	SK4120003229	11	13.03.2012	7,50% fix	1 000 000	9 363 708 000
Štátny dlhopis 184	SK4120003336	11	12.06.2012	8,00% fix	100 000	350 000 000
Štátny dlhopis 188	SK4120003658	11	22.01.2013	5,00% fix	100 000	15 435 000 000
Štátny dlhopis 189	SK4120003674	11	05.02.2010	4,90% fix	100 000	15 160 500 000
Štátny dlhopis 191	SK4120003740	11	05.03.2008	4,95% fix	100 000	15 052 500 000
Štátny dlhopis 192	SK4120003799	11	26.03.2013	5,10% fix	100 000	1 086 775 600
Štátny dlhopis 199	SK4120003997	11	02.07.2013	4,75% fix	100 000	6 861 744 640
Štátny dlhopis 201	SK4120004219	11	21.01.2009	12M BRIBOR	100 000	40 200 000 000
Štátny dlhopis 202	SK4120004227	11	11.02.2014	4,90% fix	100 000	36 427 639 500
Štátny dlhopis 203	SK4120004284	11	14.04.2009	4,80% fix	100 000	40 172 800 000
Štátny dlhopis 204	SK4120004318	11	12.05.2019	5,30% fix	100 000	38 226 154 670
Štátny dlhopis 205	SK4120004565	11	04.05.2012	0,00% fix	100 000	30 988 215 960
Štátny dlhopis 206	SK4120004987	11	10.05.2026	4,50% fix	100 000	7 684 649 600
Štátny dlhopis 207	SK4120005331	11	08.02.2010	0,00% fix	100 000	29 587 429 800
Štátny dlhopis 208	SK4120005372	11	04.04.2017	4,20% fix	100 000	2 455 000 000

11 ... HLAVNÝ KÓTOVANÝ TRH/THE MAIN LISTED MARKET, 12 ... PARALELNÝ KÓTOVANÝ TRH/THE PARALLEL LISTED MARKET
 ZÁKLADNÁ ÚROKOVÁ SADZBA NBS (4,25%)BASIC INTEREST RATE OF THE CENTRAL BANK (4,25%)
 * MENOVIATÁ HODNOTA V CZK/FACE VALUE IN CZK

BCPB - PRÍLOHA

VYRADENÉ EMISIE AKCIÍ Z TRHOV BCPB Excluded share issues on the markets of BSSE

Tabuľka 1
Table 1

Názov emisie Name of issue	TRH Market	ISIN ISIN	DÁTUM VYRADENIA EXCLUSION DATE	VÝŠKA EMISIE V SK Amount of issue in SKK
Tesla Stropkov	3	SK1110000512	04.01.2007	254 660 000
Bučina 2	3	SK1120004561	30.01.2007	1 750 000 000
ÚEOS - Komercia	3	SK1110000447	02.02.2007	1 300 000
SLK Rajecké Teplice	3	SK1120003654	09.02.2007	98 424 000
V-TRADING	3	SK1120000874	13.02.2007	62 170 000
Vural	3	CS0009015458	13.02.2007	76 627 000
Doprava a mechanizácia	3	SK1120008356	14.02.2007	104 439 300
Gemtex	3	SK1120001310	19.02.2007	100 887 000
Projektink Humenné	3	CS0008467858	19.02.2007	5 435 000
Ingeo Žilina	3	CS0009017652	28.02.2007	108 729 000
Ingeo 2	3	SK1120004827	28.02.2007	70 000 000
Považská cementáreň	3	SK1120001781	26.03.2007	338 495 000
Železiarne Podbrezová	3	CS0005056456	10.05.2007	2 384 135 000
Hydina	3	CS0009007059	16.05.2007	127 843 000
THP	3	CS0009006952	16.05.2007	107 125 000
Kúpele Nimnica	3	SK1120003514	07.08.2007	108 270 000
Kúpele Lučivná	3	SK1120003332	21.08.2007	10 545 000
Hydro	3	CS0005051051	14.09.2007	23 881 000
Biogal	3	SK1110000538	25.09.2007	98 399 000
Gememákup	3	CS0005064856	25.09.2007	72 752 092
OZKN	3	SK1120002862	25.09.2007	283 753 000
Starp	3	CS0005048651	25.09.2007	5 254 000
Lesostav Nitra	3	SK1120001765	05.11.2007	48 181 500
PRVÁ PENZIJNA správ. spol., a.s. - J 10 R - u.p.f. roku 1998	3	SK3120000748	21.11.2007	11 133 000
PRVÁ PENZIJNA správ. spol., a.s. - J 10 R - u.p.f. roku 1997	3	SK3120000649	21.11.2007	9 802 000
PRVÁ PENZIJNA správ. spol., a.s. - Renta III - 10 u.p.f.	3	SK3120000607	21.11.2007	4 785 000
Agrokombinát Torysa	3	SK1120002979	31.12.2007	243 565 000
Stavoindustria ZSP	3	CS0005047950	31.12.2007	92 576 000
VUSA	3	CS0009023155	31.12.2007	1 602 000
ÚVR Košice	3	CS0005068857	31.12.2007	10 272 000
Slovpreťa	3	CS0009012455	31.12.2007	19 595 000

POVINNÉ PONUKY A PONUKY NA PREVZATIE V ROKU 2007 Public offer to take-over and obligatory public offer to take-over in 2007

Tabuľka 2
Table 2

Poradie No.	NÁZOV EMISIE Name of Issue	POVINNÁ PONUKA Obligatory Public Offer	ISIN	DÁTUM ZAEVIDOVANIA Date of Registration	DÁTUM PLATNOSTI Date of Expiration
1	Bučina 2	Y	SK1120004561	18.12.2006	16.01.2007
2	SLK Rajecké Teplice	Y	SK1120003654	18.12.2006	24.01.2007
3	V-TRADING	Y	SK1120000874	19.12.2006	17.01.2007
4	Doprava a mechanizácia	Y	SK1120008356	19.12.2006	17.01.2007
5	Vural	Y	CS0009015458	20.12.2006	18.01.2007
6	Hydina	Y	CS0009007059	21.12.2006	18.02.2007
7	Projektink Humenné	Y	CS0008467858	28.12.2006	26.01.2007
8	Ingeo Žilina	Y	CS0009017652	28.12.2006	26.01.2007
8	Ingeo 2	Y	SK1120004827	28.12.2006	26.01.2007
9	Považská cementáreň	Y	SK1120001781	19.02.2007	20.03.2007
10	Železiarne Podbrezová	Y	CS0005056456	02.04.2007	01.05.2007
11	THP	Y	CS0009006952	05.04.2007	04.05.2007
12	Hydina	Y	CS0009007059	05.04.2007	04.05.2007
13	TRENS	Y	SK1120004959	31.07.2007	29.08.2007
14	Dopravoprojekt	N	CS0009001458	28.08.2007	26.10.2007
15	VUCHT	Y	CS0009001557	03.10.2007	01.11.2007
16	CTY GROUP	Y	CS0005045251	05.11.2007	03.01.2008
17	Púchovský mäsový priemysel	Y	CS0009013156	21.12.2007	19.01.2008

Y - POVINNÁ PONUKA NA PREVZATIE, N - PONUKA NA PREVZATIE/ Y - Obligatory public offer to take-over, N - Public offer to take-over

NOVÉ EMISIE A TRANŽE DLHOPISOV PRIJATÉ NA TRH KÓTOVANÝCH CENNÝCH PAPIEROV V ROKU 2007

New Bond Issues and Tranches admitted to the Listed Securities Market during 2007

Tabuľka 3

Table 3

Názov emisie Name of issue	ISIN	ZAČIATOK KÓTOVANIA Start of listing	VÝŠKA EMISIE V SK Amount of issue in SKK	SEKTOR Sector
B.O.F., a.s. 08	SK4120005083	24.01.2007	300 000 000	PODNIKOVÝ/Corporate
B.O.F., a.s. 09	SK4120005075	24.01.2007	700 000 000	PODNIKOVÝ/Corporate
L.D.C. Holding, a.s. VII.	SK4120005638	30.11.2007	300 000 000	PODNIKOVÝ/Corporate
ISTROBANKA, a.s. - HZL IV.	SK4120004326	09.11.2007	500 000 000	HZL/Mortgage
ISTROBANKA, a.s. - HZL V.	SK4120004516	09.11.2007	500 000 000	HZL/Mortgage
ISTROBANKA, a.s. - HZL VI.	SK4120004797	09.11.2007	700 000 000	HZL/Mortgage
ISTROBANKA, a.s. - HZL VII.	SK4120005018	22.06.2007	600 000 000	HZL/Mortgage
ISTROBANKA, a.s. - HZL IX.	SK4120005380	22.06.2007	650 000 000	HZL/Mortgage
Leasing Slovenskej sporiteľne, a.s. 03	SK4120005430	27.07.2007	400 000 000	PODNIKOVÝ/Corporate
EUDOVÁ BANKA, a.s. - HZL III.	SK4120005133	02.02.2007	430 000 000	HZL/Mortgage
EUDOVÁ BANKA, a.s. - HZL IV.	SK4120005364	22.06.2007	460 000 000	HZL/Mortgage
EUDOVÁ BANKA, a.s. - HZL V.	SK4120005489	01.10.2007	380 000 000	HZL/Mortgage
MF SR - ŠD 202 (O)	SK4120004227	08.03.2007	2 218 300 000	ŠTÁTNY/Government
MF SR - ŠD 202 (P)	SK4120004227	17.05.2007	7 245 000 000	ŠTÁTNY/Government
MF SR - ŠD 204 (R)	SK4120004318	25.01.2007	4 391 200 000	ŠTÁTNY/Government
MF SR - ŠD 205 (I)	SK4120004565	11.01.2007	12 456 000 000	ŠTÁTNY/Government
MF SR - ŠD 205 (J)	SK4120004565	22.03.2007	8 010 000 000	ŠTÁTNY/Government
MF SR - ŠD 205 (K)	SK4120004565	31.05.2007	1 157 200 000	ŠTÁTNY/Government
MF SR - ŠD 206 (E)	SK4120004987	22.02.2007	915 000 000	ŠTÁTNY/Government
MF SR - ŠD 207 (A)	SK4120005331	08.02.2007	13 795 000 000	ŠTÁTNY/Government
MF SR - ŠD 207 (B)	SK4120005331	19.04.2007	15 973 000 000	ŠTÁTNY/Government
MF SR - ŠD 207 (C)	SK4120005331	28.06.2007	2 217 000 000	ŠTÁTNY/Government
MF SR - ŠD 207 (D)	SK4120005331	06.09.2007	1 033 000 000	ŠTÁTNY/Government
MF SR - ŠD 208 (A)	SK4120005372	05.04.2007	2 455 000 000	ŠTÁTNY/Government
OTP Banka Slovensko, a.s. - HZL X.	SK4120005240	13.03.2007	500 000 000	HZL/Mortgage
OTP Banka Slovensko, a.s. - HZL XI.	SK4120005356	11.06.2007	1 000 000 000	HZL/Mortgage
Prvá stavebná sporiteľňa, a.s. 01	SK4120005604	29.10.2007	1 000 000 000	BANKOVÝ/Banking
Slovenská sporiteľňa, a.s. 03	SK4120005422	22.06.2007	2 500 000 000	BANKOVÝ/Banking
Slovenská sporiteľňa, a.s. 04	SK4120005562	19.11.2007	348 710 000	BANKOVÝ/Banking
Slovenská sporiteľňa, a.s. - HZL XI.	SK4120005505	01.10.2007	500 000 000	HZL/Mortgage
Slovenská sporiteľňa, a.s. - HZL XII.	SK4120005554	01.10.2007	600 000 000	HZL/Mortgage
Tatra banka, a.s. - HZL 13	SK4120004789	17.01.2007	540 000 000	HZL/Mortgage
Tatra banka, a.s. - HZL 14	SK4120004953	17.01.2007	500 000 000	HZL/Mortgage
Tatra banka, a.s. - HZL 17	SK4120005182	30.03.2007	650 000 000	HZL/Mortgage
Tatra banka, a.s. - HZL 21	SK4120005398	12.07.2007	1 000 000 000	HZL/Mortgage
Tatra banka, a.s. - HZL 25	SK4120005588	21.12.2007	1 000 000 000	HZL/Mortgage
UniCredit Bank Slovakia a.s. - HZL HVB 3	SK4120005299	12.12.2007	250 000 000	HZL/Mortgage
Všeobecná úverová banka, a.s. - HZL XXVI.	SK4120005265	01.03.2007	600 000 000	HZL/Mortgage
Všeobecná úverová banka, a.s. - HZL XXVII.	SK4120005349	03.05.2007	500 000 000	HZL/Mortgage
Všeobecná úverová banka, a.s. - HZL XXVIII.	SK4120005448	30.07.2007	1 000 000 000 *	HZL/Mortgage
Všeobecná úverová banka, a.s. - HZL XXIX.	SK4120005539	29.10.2007	500 000 000	HZL/Mortgage
Všeobecná úverová banka, a.s. - HZL XXX.	SK4120005547	01.10.2007	1 000 000 000	HZL/Mortgage
Všeobecná úverová banka, a.s. - HZL XXXI.	SK4120005679	21.12.2007	600 000 000	HZL/Mortgage

* VÝŠKA EMISIE V CZK / Amount of issue in CZK

RIADNE SPLATENÉ DLHOPISY Z TRHU KÓTOVANÝCH CENNÝCH PAPIEROV V ROKU 2007


Properly redeemed Bonds on the Listed Security Market during 2007

Tabuľka 4

Table 4

Názov emisie Name of issue	ISIN	DÁTUM VYRADENIA Exclusion date	VÝŠKA EMISIE V SK Amount of issue in SKK	SEKTOR Sector
1. garantovaná, a.s.	SK4120003393	24.09.2007	475 857 000	PODNIKOVÝ/Corporate
B.O.F., a.s. V.	SK4120003955	01.08.2007	75 000 000	PODNIKOVÝ/Corporate
HVB Bank Slovakia a.s. III.	SK4120004680	18.07.2007	1 000 000 000	BANKOVÝ/Banking
ISTROBANKA, a.s. - HZL I.	SK4120003021	14.04.2007	500 000 000	HZL/Mortgage
MATADOR a.s. 04	SK4120002973	12.06.2007	300 000 000	PODNIKOVÝ/Corporate
MF SR - ŠD 134	SK4120002627	14.09.2007	2 430 000 000	ŠTÁTNY/Government
MF SR - ŠD 166	SK4120003120	09.01.2007	7 000 000 000	ŠTÁTNY/Government
MF SR - ŠD 170	SK4120003187	06.02.2007	4 870 000 000	ŠTÁTNY/Government
MF SR - ŠD 200	SK4120004201	08.01.2007	40 000 000 000	ŠTÁTNY/Government
OTP Banka Slovensko, a.s. - HZL II.	SK4120004243	31.03.2007	500 000 000	HZL/Mortgage
OTP Banka Slovensko, a.s. - HZL IV.	SK4120004425	26.11.2007	500 000 000	HZL/Mortgage
Slovenská sporiteľňa, a.s. - HZL I.	SK4120003294	02.07.2007	1 000 000 000	HZL/Mortgage
Všeobecná úverová banka, a.s. - HZL XIV.	SK4120004458	13.12.2007	1 000 000 000	HZL/Mortgage

CENTRÁLNY DEPOZITÁR CENNÝCH PAPIEROV SR, A.S.



Stredisko cenných papierov SR

ZÁKLADNÉ INFORMÁCIE

Centrálny depozitár cenných papierov SR, a.s. vznikol dňa 19.3.2004 transformáciou svojho predchodcu, Strediska cenných papierov SR, a.s. (ďalej len „SCP SR“). SCP SR bolo založené 22.12.1992 v súvislosti s prvou vlnou kupónovej privatizácie. S účinnosťou k 16.3.2006 sa stala stopercentným akcionárom CDCP spoločnosť Burza cenných papierov v Bratislave, a.s. ako výsledok vkladu majetkovej účasti štátu na podnikaní CDCP do základného imania BCPB. Cieľovým zámerom tejto transformácie je privatizácia skupiny BCPB – CDCP.

CDCP je akciová spoločnosť, ktorá vykonáva svoju činnosť na základe licencie Národnej banky Slovenska, resp. jej predchodcu - Úradu pre finančný trh. Základným predmetom činnosti centrálného depozitára je najmä:

- registrácia emisií zaknihovaných cenných papierov,
- pridelovanie kódov ISIN,
- vedenie účtov cenných papierov,
- zúčtovanie a vyrovnanie obchodov s cennými papiermi,
- vedenie registra záložných práv k cenným papierom.

Najvyšším orgánom CDCP je **valné zhromaždenie**, štatutárnym orgánom je **predstavenstvo** a dozorným orgánom **dozorná rada**. Poradným orgánom Predstavenstva je **Výbor pre služby**. Činnosť CDCP sa riadi **Prevádzkovým poriadkom**, ktorý na základe návrhu predstavenstva CDCP schvaľuje Národná banka Slovenska.

ČLENSKÝ PRINCÍP

Činnosť centrálného depozitára je založená na členskom princípe. Členom CDCP sa môžu stať banky, obchodníci s cennými papiermi, zahraniční obchodníci s cennými papiermi, iný centrálny depozitár alebo zahraničný centrálny depozitár a Národná banka Slovenska. Ku koncu roka 2007 mal centrálny depozitár 20 členov (12 bánk, 6 obchodníkov s cennými papiermi, 1 zahraničný centrálny depozitár a Národnú banku Slovenska). V prípade banky a obchodníka s cennými papiermi je podmienkou členstva povolenie na poskytovanie investičných služieb, pričom banka a obchodník musia byť oprávnení poskytovať hlavné investičné služby a pri poskytovaní týchto služieb musia byť oprávnení nakladať s peňažnými prostriedkami alebo investičnými nástrojmi klienta. Banke a obchodníkovi s cennými papiermi musí udeliť predchádzajúci súhlas na vykonávanie činností člena Národná banka Slovenska. O žiadosti o členstvo rozhodne centrálny depozitár do 60 dní od jej doručenia.

Člen vykonáva činnosti člena centrálného depozitára prostredníctvom odborne spôsobilých osôb, ktoré po úspešnom absolvovaní školenia získali potvrdenie CDCP o svojej spôsobilosti. Na vedenie účtov a iné činnosti súvisiace s evidenciou cenných papierov a zúčtovaním a vyrovnaním obchodov využívajú členovia technické prostriedky centrálného depozitára s výnimkou vlastnej evidencie právnickej osoby, pre ktorú centrálny depozitár zriadil držiteľský účet. Člen je povinný jednorazovo zaplatiť vstupný členský poplatok a priebežne uhrádzať mesačné poplatky v súlade s Cenníkom CDCP.

REGISTRÁCIA EMISIÍ ZAKNIHOVANÝCH CENNÝCH PAPIEROV

Jednou z rozhodujúcich činností CDCP je registrácia emisií zaknihovaných cenných papierov. Centrálny depozitár v súčasnosti registruje emisie všetkých druhov akcií, dlhopisov vrátane hypotekárnych záložných listov,

družstevných podielníckych listov a podielových listov otvorených podielových fondov. V centrálnom depozitári je možné zaregistrovať aj zaknihované vkladové listy a certifikáty, pokladničné poukážky, kupóny a pod., ako aj všetky druhy imobilizovaných cenných papierov.

Pri registrácii prvej emisie zriadi centrálny depozitár emitentovi register emitenta, ktorý obsahuje údaje o emitentovi a jednotlivých cenných papieroch. Po registrácii emisie centrálny depozitár vyznačí údaje o cenných papieroch na účtoch majiteľa, ktoré sú vedené v evidencii centrálného depozitára alebo v evidencii člena alebo na držiteľské účty vedené centrálnym depozitárom. Ak je účet majiteľa vedený v evidencii člena, údaje o cenných papieroch sa uvedú aj na klientskom účte člena v ktorého evidencii je vedený účet majiteľa.

Na žiadosť emitenta, ktorý vydal listinné akcie na meno, vedie CDCP zoznam akcionárov pri listinných akciách na meno. V tomto zozname centrálny depozitár vykonáva zápisy zmien akcionárov, zmien v údajoch akcionárov a údajov v identifikácii emitenta.

PRIDEĽOVANIE KÓDOV ISIN

CDCP vykonáva činnosti Národnej číslovacej agentúry, čo znamená, že prideluje, mení a ruší identifikačné kódy ISIN v súlade s ISO normou 6166. Kód ISIN pridelí CDCP každej emisii zaknihovaných cenných papierov.

VEDENIE ÚČTOV CENNÝCH PAPIEROV

V systéme evidencie cenných papierov CDCP používa dva druhy účtov cenných papierov. Ide o účet majiteľa a klientsky účet člena. Osobitným druhom účtu je držiteľský účet.

Na účte majiteľa sú vedené najmä údaje o majiteľovi účtu a o cenných papieroch vedených na tomto účte. Majiteľ účtu je zároveň majiteľom cenných papierov evidovaných na tomto účte. Účty majiteľa otvárajú pre svojich klientov členovia centrálného depozitára. Centrálny depozitár otvára pre člena priamo vo svojej evidencii účet majiteľa, na ktorom sú vedené údaje o cenných papieroch, ktorých majiteľom je člen. Centrálny depozitár zriadi účet majiteľa vo svojej evidencii aj inému centrálnemu depozitáru, štátnemu orgánu konajúcemu v mene Slovenskej republiky alebo Fondu národného majetku SR na ich žiadosť. Pre ostatné právnické osoby a pre fyzické osoby môže centrálny depozitár zriadiť účet majiteľa na ich žiadosť alebo o zriadenie účtu pre tieto osoby môže požiadať aj obchodník s cennými papiermi, zahraničný obchodník s cennými papiermi, emitent alebo burza cenných papierov.

Na klientskom účte člena eviduje centrálny depozitár údaje o cenných papieroch, majiteľov ktorých eviduje člen. Člen nie je majiteľom cenných papierov vedených na jeho klientskom účte; majitelia týchto cenných papierov sú vedení v evidencii tohto člena.

Aktuálne znenie zákona č. 566/2001 Z.z. o cenných papieroch a investičných službách, s účinnosťou od 1.11.2007 umožňuje zriadenie držiteľských účtov aj pre iné osoby ako pre člena – zahraničného centrálného depozitára.

Preto podľa uvedeného zákona na držiteľskom účte eviduje CDCP údaje o cenných papieroch, ktorých majiteľov eviduje iný centrálny depozitár, zahraničný centrálny depozitár, obchodník s cennými papiermi alebo zahraničný obchodník s cennými papiermi vo svojej evidencii. V prípade zahraničného centrálného depozitára a zahraničného obchodníka s cennými papiermi tieto osoby evidujú majiteľov cenných papierov v evidencii zriadenej podľa právneho poriadku, na základe ktorého bola zriadená zahraničná právnická osoba, pre ktorú bol zriadený držiteľský účet.

ZÚČTOVANIE A VYROVNANIE OBCHODOV S CENNÝMI PAPIERMI

CDCP vykonáva zúčtovanie a vyrovnanie burzových a mimoburzových obchodov s cennými papiermi. Vyrovnanie obchodov je na princípe DvP (dodanie proti zaplateniu), pričom systém zúčtovania a vyrovnania centrálného depozitára je založený na štandardných modeloch BIS Model 1 a BIS Model 2.

Pri zúčtovaní obchodov je možné použiť metódu gross alebo netting, pričom princíp nettingu je možné použiť pre zúčtovanie peňažných záväzkov a pohľadávok. Peňažná časť burzových obchodov sa štandardne zúčtováva metódou typu netting, účastníci systému zúčtovania a vyrovnania si však môžu vybrať aj inú metódu zúčtovania peňažných záväzkov. Štandardná dĺžka cyklu vyrovnania v prípade burzových obchodov je T+3. Mimoburzové obchody sa zúčtovávajú metódou gross a dĺžka cyklu vyrovnania nie je obmedzená.

Okrem DvP vyrovnania je možné aj dodanie cenných papierov bez finančného vyrovnania, ktoré sa vykonáva spravidla prevodom priamo v evidencii člena alebo CDCP. Centrálny depozitár vykonáva tiež zúčtovanie a vyrovnanie ponúk na prevzatie, ktoré organizuje BCPB.

VEDENIE REGISTRA ZÁLOŽNÝCH PRÁV K CENNÝM PAPIEROM

CDCP SR vedie osobitnú evidenciu založených cenných papierov - register záložných práv, do ktorej na základe príkazu oprávnenej osoby registruje vznik, zmenu a zánik zmluvného a zákonného záložného práva k zaknihovaným cenným papierom. V registri záložných práv sa registruje aj zmluvné a zákonné záložné právo k listinným cenným papierom. CDCP vydáva výpis z registra záložných práv na základe žiadosti. Údaje z registra záložných práv sú sprístupnené tiež na web stránke CDCP, tieto však nie je možné použiť na právne účely.

Zoznam publikácií vydávaných CDCP

Všeobecné

- o Výročná správa (SJ/AJ)

V prípade záujmu o uvedené informácie kontaktujte: +421-2-59 39 51 25

Kontaktné čísla

Centrála

tel.: +421-2-59 39 51 10 / 11

Sekretariát generálneho riaditeľa

tel.: +421-2-59 39 51 04 / 27

fax: +421-2-52 96 87 55

Marketing a medzinárodné vzťahy

tel.: +421-2-59 39 51 25

fax: +421-2-52 96 87 55

dagmar.kopuncova@cdcp.sk info@cdcp.sk

<http://www.cdcp.sk>

ZÁKLADNÉ FAKTY

SPRACOVANIE PREVODOVÝCH PRÍKAZOV

Prevody s finančným vyrovnaním

V roku 2007 centrálny depozitár vykonal prevody cenných papierov s finančným vyrovnaním prostredníctvom systému zúčtovania a vyrovnania v celkovej trhovej cene 238,06 mld. Sk, pričom priemerný denný objem vyrovnaných cenných papierov predstavoval 0,98 mld. Sk. Systém zúčtovania a vyrovnania v roku 2007 spracoval celkom 7 972 prevodných príkazov, ktorých výsledkom bol prevod cenných papierov proti platbe. V roku 2007 bol priemerný denný počet prevodných príkazov vyrovnaných v systéme zúčtovania a vyrovnania 33 príkazov. V porovnaní s rokom 2006 poklesol celkový objem prevedených cenných papierov v systéme zúčtovania a vyrovnania o 562,48 mld. Sk, čo v percentuálnom vyjadrení predstavuje medziročný pokles o 70,26 %. Poklesol aj počet spracovaných prevodných príkazov o 17 603 príkazov, čo predstavuje pokles o 68,83 % medziročne.

Prevody bez finančného vyrovnania

Objem prevedených cenných papierov bez finančného vyrovnania vyjadrený v menovitej hodnote bol v roku 2007 vo výške 195,22 mld. Sk, priemerný denný objem prevodov bez finančného vyrovnania predstavoval 0,80 mld. Sk. Celkový počet spracovaných prevodných príkazov v roku 2007, ktorých výsledkom bol prevod cenných papierov, predstavoval 21 675 príkazov. Priemerný denný počet spracovaných prevodných príkazov, ktorých výsledkom bol prevod bez finančného vyrovnania, bol 89 príkazov. V porovnaní s rokom 2006 objem cenných papierov prevedených bez finančného vyrovnania poklesol o 227,33 mld. Sk a percentuálne predstavuje medziročný pokles o 53,80 %. Počet spracovaných prevodných príkazov na prevod bez finančného vyrovnania, ktorých výsledkom bol prevod cenných papierov, v roku 2007 poklesol o 1 783 príkazov v porovnaní s rokom 2006, čo predstavuje medziročný pokles o 7,60 %.

OBJEMY CENNÝCH PAPIEROV V EVIDENCII CDCP

Stav na účtoch ku koncu roka

K 31.12.2007 celkový objem zaknihovaných cenných papierov vyjadrený v menovitej hodnote, ktoré boli pripísané na účty majiteľov zriadené v evidencii CDCP, klientské účty a držiteľské účty (ďalej len „účty“) bol vo výške 1 044,66 mld. Sk, z čoho najvyšší podiel predstavovali akcie v objeme 535,92 mld. Sk. Počet emisií zaknihovaných akcií, z ktorých akcie boli vydané v CDCP ku koncu roka 2007 predstavoval 2 233 emisií. Objem dlhopisov, ktoré boli pripísané na účty k 31.12.2007 bol vo výške 496,03 mld. Sk, počet emisií dlhopisov bol 366 emisií. Objem družstevných podielníckych listov vydaných v CDCP bol vo výške 11,69 mld. Sk, pričom počet týchto emisií bol 609. Počet emisií zaknihovaných podielových listov vydaných v CDCP bol 61, objem emisií podielových listov predstavoval 715,93 mil. Sk. Iné emisie, kde je zahrnutá jediná emisia dlhopisu Fondu národného majetku SR, vykázali v porovnaní s rokom 2006 nezmenený stav vo výške 300,09 mil. Sk. V porovnaní so stavom ku koncu roka 2006 celkový objem zaknihovaných cenných papierov vydaných v CDCP vyjadrený v menovitej hodnote vzrástol o 36,74 mld. Sk, čo predstavuje medziročný nárast o 3,65 %. Jediný celkový prírastok zaznamenali dlhopisy, ktorých objem vyjadrený v menovitej hodnote vzrástol o 42,15 mld. Sk, čo predstavuje nárast o 9,29 % medziročne. Objem pri ostatných druhoch cenných papierov zaznamenal pokles, pričom najväčší pokles objemu vyjadrený v menovitej hodnote nastal pri akciách a to medziročne o 5,04 mld. Sk.

Nové emisie vydané v priebehu roka

V priebehu roka 2007 boli v CDCP vydané zaknihované cenné papiere v objeme vyjadrenom v menovitej hodnote vo výške 129,46 mld. Sk, ktoré tvorili celkovo 176 nových emisií z ktorých na účty boli ku koncu roka 2007 pripísané cenné papiere v objeme 83,05 mld. Sk. Najväčší prírastok v objeme nových cenných papierov predstavovali dlhopisy vo výške 114,18 mld. Sk, pričom objem akcií vydaných v roku 2007 bol vo výške 15,28 mld. Sk. Počet nových emisií akcií bol vo výške 120, zatiaľ čo počet nových emisií dlhopisov predstavoval 55 emisií. V priebehu roka 2007 boli v CDCP vydané zaknihované družstevné podielnícke listy patriace k jednej emisii v objeme 4 mil. Sk a neboli vydané žiadne zaknihované podielové listy.

Počas roku 2007 boli zrušené zaknihované cenné papiere vedené v registri emitenta v menovitej hodnote s objemom 86,36 mld. Sk, ktoré tvorili celkovo 237 emisií. Najväčší úbytok zaznamenali dlhopisy, kde objem zrušených dlhopisov bol vo výške 66,69 mld. Sk, čo predstavovalo 51 emisií dlhopisov. Ďalej nasledovalo 174 zrušených emisií akcií s objemom 19,34 mld. Sk a zrušené družstevné podielnícke listy v objeme 248,46 mil. Sk s počtom emisií 9. Počet zrušených podielových listov v roku 2007 predstavoval 3 emisie s objemom 81,05 mil. Sk.

**Zrušené emisie
v priebehu roka**

REGISTRE EMITENTA, ZOZNAMY AKCIONÁROV A OSTATNÉ SLUŽBY

Ku koncu roka 2007 CDCP viedol register emitenta pre 2 258 emitentov zaknihovaných cenných papierov, z ktorých emisií bol aspoň jeden cenný papier pripísaný na účet majiteľa, klientsky účet alebo na držiteľský účet, čo predstavuje oproti roku 2006 pokles o 111 emitentov (-4,69 % medziročne).

**Vedenie registra
emitenta**

V roku 2007 viedol CDCP zoznam akcionárov pre 3 059 emitentov listinných akcií na meno, čo v porovnaní s rokom 2006 predstavuje nárast počtu emitentov o 340 (12,50 % medziročne).

**Emitenti
listinných akcií**

CDCP poskytuje služby aj na základe písomných žiadostí alebo príkazov. V roku 2007 vybavil CDCP celkom 33 142 žiadostí na rodné číslo alebo IČO zaslaných oprávnenými osobami podľa §110 zákona č. 566/2001 Z.z. o cenných papieroch a investičných službách v znení neskorších predpisov. Z uvedeného počtu bolo 24 875 žiadostí daňových a colných úradov (služby sú poskytované bezplatne) a 6 075 žiadostí notárov. V porovnaní s rokom 2006 CDCP vybavil o 10 781 žiadostí na rodné číslo alebo IČO viac, čo predstavuje nárast o 48,21 % medziročne.

**Služby na základe
písomnej žiadosti**

Súčasne CDCP vybavil v roku 2007 celkom 9 112 písomných žiadostí fyzických a právnických osôb o služby typu výpis z účtu alebo zmena osobných údajov a pod.

ZOZNAM ČLENOV CDCP SR K 31.12.2007

ČLEN	ADRESA	DÁTUM PRIJATIA
RM-S Market, o.c.p, a.s.	Zámocké schody 2/A, Bratislava	19. 1. 2004
Slovenská sporiteľňa, a.s.	Suché mýto 4, Bratislava	19. 1. 2004
Dexia banka Slovensko, a.s.	Hodžova 11, Žilina	27. 1. 2004
Všeobecná úverová banka, a.s.	Mlynské nivy 1, Bratislava	26. 2. 2004
Tatra banka, a.s.	Hodžovo námestie 3, Bratislava	11. 3. 2004
Československá obchodní banka, a.s. pobočka zahraničnej banky v SR	Michalská 18, Bratislava	15. 3. 2004
UniCredit Bank Slovakia, a.s.	Šancová 1/A, 813 33 Bratislava	18. 3. 2004
Poštová banka, a.s.	Prievozská 2/B, Bratislava	18. 3. 2004
OTP Banka Slovensko, a.s.	Štúrova 5, Bratislava	19. 3. 2004
ING Bank, N.V.	Jesenského 4 C, Bratislava	19. 3. 2004
Istrobanka, a.s.	Laurinská 1, Bratislava	22. 3. 2004
Národná banka Slovenska	Imricha Karvaša 1, Bratislava	22. 3. 2004
Sympatia Finance, o.c.p., a.s.	Trnavská 50, Bratislava	6. 4. 2004
Slávia Capital, o.c.p., a.s.	Heydukova 6, Bratislava	19. 4. 2004
Ludová banka, a.s.	Vysoká 9, Bratislava	18. 5. 2004
J&T Securities (Slovakia), o.c.p., a.s.	Lamačská cesta 3, Bratislava	30. 6. 2004
SEVISBROKERS FINANCE, o.c.p., a.s.	Kuzmányho 8, Žilina	1. 7. 2004
V BROKERS, o.c.p., a.s.	Business Centrum Apollo Prievozská 2/A, Bratislava	21. 9. 2004
Citibank (Slovakia), a.s.	Mlynské nivy 43, Bratislava	22. 9. 2005
Krajowy Depozyt Papierów Wartościowych S.A. (Poland)	ul. Ksiazeca, nr 4, 00-498 Warszawa	20. 9. 2006



ŠTATISTIKY



ROČNÁ ŠTATISTIKA BCPB 2007

OBJEMY OBCHODOV NA BCPB ZA POSLEDNÝCH 13 ROKOV

BSSE Trading Volumes in last 13 Years

OBJEMY SPOLU / Total Volumes

ROK Year	KURZOTVORNÉ OBCHODY Electronic Order Book Trades			PRIAME OBCHODY Negotiated Trades			SPOLU Total			
	OBJEM V SK Volume in SKK	POČET CP Volume in Pcs.	POČ. OB. No. of Tr.	OBJEM V SK Volume in SKK	POČET CP Volume in Pcs.	POČ. OB. No. of Tr.	OBJEM V SK Volume in SKK	OBJEM V EUR Volume in EUR	POČET CP Volume in Pcs.	POČ. OB. No. of Tr.
1995	470 799 213	839 307	10 182	39 597 936 196	44 319 363	18 573	40 068 735 409	1 047 119 826	45 158 670	29 534
1996	15 824 168 711	12 810 809	33 857	98 292 194 663	118 424 574	147 053	114 116 363 374	2 958 232 539	131 235 383	180 910
1997	5 922 935 507	5 709 482	14 985	158 140 924 481	134 510 913	142 812	164 063 859 988	4 308 475 875	140 220 395	157 797
1998	22 613 220 797	4 828 064	4 344	276 467 690 054	79 779 326	55 526	299 080 910 851	7 492 971 642	84 607 390	59 870
1999	27 706 706 698	4 493 673	2 110	160 734 584 436	48 936 267	18 549	188 441 291 134	4 269 489 180	53 429 940	20 659
2000	27 982 962 841	2 129 318	6 451	227 526 617 703	56 295 638	12 297	255 509 580 544	5 984 841 953	58 424 956	18 748
2001	25 665 392 772	8 770 703	11 628	367 815 590 425	61 741 864	8 541	393 480 983 197	9 065 935 017	70 512 567	20 169
2002	54 543 830 724	2 009 285	6 868	588 683 788 253	77 487 645	9 396	643 227 618 977	15 163 798 893	79 496 930	16 264
2003	120 881 305 868	6 321 633	52 896	975 847 390 581	32 957 342	9 994	1 096 728 696 449	26 423 887 062	39 278 975	62 890
2004	22 564 259 978	6 853 556	8 439	409 687 938 836	15 523 944	9 205	432 252 198 814	10 825 838 139	22 377 500	17 644
2005	8 220 211 808	576 332	6 574	993 656 216 214	19 370 453	4 240	1 001 876 428 022	25 806 534 377	19 946 785	10 814
2006	6 902 138 574	3 052 025	20 947	985 153 675 178	8 563 479	3 575	992 055 813 752	26 832 376 281	11 615 504	24 522
2007	3 880 237 422	412 669	5 212	349 007 256 933	4 171 069	2 675	352 887 494 355	10 382 913 568	4 583 738	7 887

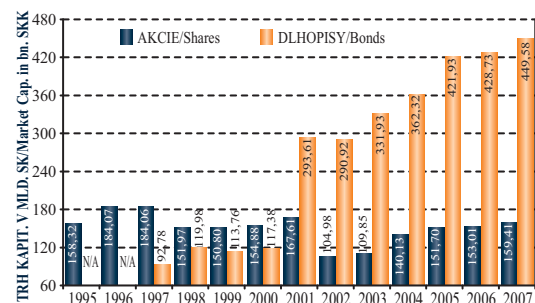
AKCIE / Shares

ROK Year	KURZOTVORNÉ OBCHODY Electronic Order Book Trades			PRIAME OBCHODY Negotiated Trades			SPOLU Total			
	OBJEM V SK Volume in SKK	POČET CP Volume in Pcs.	POČ. OB. No. of Tr.	OBJEM V SK Volume in SKK	POČET CP Volume in Pcs.	POČ. OB. No. of Tr.	OBJEM V SK Volume in SKK	OBJEM V EUR Volume in EUR	POČET CP Volume in Pcs.	POČ. OB. No. of Tr.
1995	395 126 536	827 738	10 803	24 335 313 118	42 795 711	18 037	24 730 439 654	645 712 682	43 623 449	28 840
1996	7 386 544 097	12 275 410	33 450	75 743 500 070	116 327 409	146 319	83 130 044 167	2 156 927 921	128 602 819	179 769
1997	2 298 342 563	5 543 411	14 688	80 373 220 434	131 017 902	141 359	82 671 562 997	2 173 590 497	136 561 313	156 047
1998	1 948 150 344	4 293 689	3 756	35 319 311 717	70 125 859	53 277	37 267 462 061	933 418 736	74 419 548	57 033
1999	1 756 886 628	3 874 662	1 730	18 476 692 427	45 217 663	17 017	20 233 579 055	460 315 434	49 092 325	18 747
2000	1 868 220 906	1 988 290	3 995	23 225 792 696	52 787 204	8 775	25 094 013 602	585 539 296	54 775 494	12 770
2001	2 369 974 365	8 633 820	11 218	43 395 966 438	60 871 505	7 202	45 765 940 803	1 056 384 749	69 505 325	18 420
2002	1 052 889 349	1 708 635	6 176	33 858 355 170	76 221 895	7 698	34 911 244 519	819 984 403	77 930 530	13 874
2003	1 615 071 206	5 539 370	52 097	22 749 573 851	29 927 854	7 626	24 364 645 057	588 276 837	35 467 224	59 723
2004	8 518 044 781	6 723 053	7 791	12 872 353 813	13 330 654	7 217	21 390 398 594	529 245 916	20 053 707	15 008
2005	430 208 392	497 089	6 341	1 700 551 031	13 741 980	1 562	2 130 759 423	55 331 620	14 239 069	7 903
2006	1 238 287 116	2 986 868	20 594	1 362 194 154	3 494 180	1 451	2 600 481 270	70 211 010	6 481 048	22 045
2007	363 431 350	355 076	4 797	359 106 880	2 170 103	1 054	722 538 230	21 395 582	2 525 179	5 851

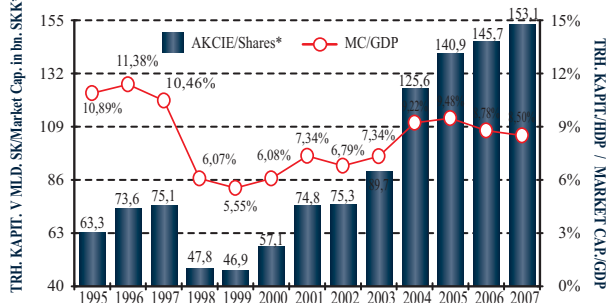
DLHOPISY / Bonds

ROK Year	KURZOTVORNÉ OBCHODY Electronic Order Book Trades			PRIAME OBCHODY Negotiated Trades			SPOLU Total			
	OBJEM V SK Volume in SKK	POČET CP Volume in Pcs.	POČ. OB. No. of Tr.	OBJEM V SK Volume in SKK	POČET CP Volume in Pcs.	POČ. OB. No. of Tr.	OBJEM V SK Volume in SKK	OBJEM V EUR Volume in EUR	POČET CP Volume in Pcs.	POČ. OB. No. of Tr.
1995	75 672 677	11 569	158	15 262 623 078	1 523 652	536	15 338 295 755	401 407 144	1 535 221	694
1996	8 437 624 614	535 399	407	22 548 694 593	2 097 165	734	30 986 319 207	801 304 618	2 632 564	1 141
1997	3 624 592 944	166 071	297	77 767 704 047	3 493 011	1 453	81 392 296 991	2 134 885 378	3 659 082	1 750
1998	20 665 070 453	534 375	588	241 148 378 337	9 653 467	2 249	261 813 448 790	6 559 552 906	10 187 842	2 837
1999	25 949 820 070	619 011	380	142 257 892 009	3 718 604	1 532	168 207 712 079	3 809 173 745	4 337 615	1 912
2000	25 611 055 479	97 052	443	179 834 225 393	1 536 590	2 645	205 445 280 872	5 399 302 657	1 634 002	3 088
2001	23 295 418 407	136 883	410	324 419 623 987	870 359	1 339	347 715 042 394	8 009 550 264	1 007 242	1 749
2002	53 490 941 375	300 650	692	554 825 433 083	1 265 750	1 698	608 316 374 458	14 343 814 490	1 566 400	2 390
2003	119 266 234 662	782 263	799	953 097 816 730	3 029 488	2 368	1 072 364 051 392	25 835 610 225	3 811 751	3 167
2004	14 046 215 197	130 503	648	396 815 585 023	2 193 290	1 988	410 861 800 220	10 296 592 225	2 323 793	2 636
2005	7 790 003 416	79 243	233	991 955 665 183	5 628 473	2 678	999 745 668 599	25 751 202 758	5 707 716	2 911
2006	5 663 851 458	65 157	353	983 791 481 024	5 069 299	2 124	989 455 332 482	26 762 165 271	5 134 456	2 477
2007	3 516 806 072	57 593	415	348 648 150 053	2 000 966	1 621	352 164 956 125	10 361 517 986	2 058 559	2 036

TRHOVÁ KAPITALIZÁCIA AKCIÍ A DLHOPISOV Market Capitalization of Shares and Bonds



REÁLNA TRH. KAPITALIZÁCIA AKCIÍ* A PODIEL NA HDP Real Market Capitalization of Shares* and share on GDP



* LEN AKCIE, KTORÉ SA ASPOŇ RAZ ZOBCHODOVALI V KURZOTVORNÝCH OBCHODOCH, NEZAHŔŇA NOMINÁLNU HODNOTU OSTATNÝCH AKCIÍ, INVESTIČNÉ A PODIELOVÉ LISTY

* only Shares, which were traded in Price Making Trades, excluding Nominal Value of other Shares, Investment Funds' Shares And Units

VÝPOČET PODIELU V ROKU 2007 BERIE DO ÚVAHY HDP ZA OBDOBIE 4Q2006-3Q2007/Share calculation in 2007 takes into account GDP value for the period 4Q2006-3Q2007

ZÁKLADNÉ ÚDAJE / Basic Data

	2007	2006	2005
POČET OBCHODNÝCH DNÍ Number of Trading Days	243	239	242
CELKOVÝ OBJEM OBCHODOV Total Trading Volume in SKK	352 887 494 355	992 055 813 752	1 001 876 428 022
PRIEMERNÝ DENNÝ OBJEM OBCHODOV V SK Average Daily Trading Volume in SKK	1 452 211 911	4 150 861 145	4 139 985 240

AKCIE A PODIELOVÉ LISTY / Shares and Units

CELKOVÝ OBJEM OBCHODOV V SK Total Trading Volume in SKK	722 538 230	2 600 481 270	2 130 759 423
PRIEMERNÝ DENNÝ OBJEM OBCHODOV V SK Average Daily Trading Volume in SKK	2 973 408	10 880 675	8 804 791
POČET EMISÍÍ Number of Issues	225	256	306
TRH KÓTOVANÝCH CP Market of Listed Securities	10	10	13
REGULOVANÝ VOĽNÝ TRH Regulated Free Market	215	246	293

DLHOPISY / Bonds

CELKOVÝ OBJEM OBCHODOV V SK Total Trading Volume in SKK	352 164 956 125	989 455 332 482	999 745 668 599
PRIEMERNÝ DENNÝ OBJEM OBCHODOV V SK Average Daily Trading Volume in SKK	1 449 238 503	4 139 980 471	4 131 180 449
POČET EMISÍÍ Number of Issues	122	102	75
TRH KÓTOVANÝCH CP Market of Listed Securities	116	95	68
REGULOVANÝ VOĽNÝ TRH Regulated Free Market	6	7	7

EMITOVANÝ KAPITÁL V SK / New Capital Raised by Equity and Bond Issues in SKK

AKCIE - PRVOTNÉ EMISIE Equities - Primary Issues	0	0	0
AKCIE - NAVYŠOVANÉ ZÁKLADNÉ IMANIE Equities - Raised Share Capital	0	0	278 059 004
AKCIE SPOLU Equities Total	0	0	278 059 004
DLHOPISY CDCP/SK* Bonds CDCP/SKK*	91 374 410 000	54 905 768 000	82 943 630 000
DLHOPISY CDCP/CZK** Bonds CDCP/CZK**	1 263 000 000	0	0
DLHOPISY SPOLU Bonds Total	92 637 410 000	54 905 768 000	82 943 630 000

* CDCP/SKK ... CP VEDENÉ V EVIDENCIÍ CDCP SR A OBCHODOVANÉ V SK
Securities registered in Central Securities Depository of the Slovak Republic and Traded in SKK

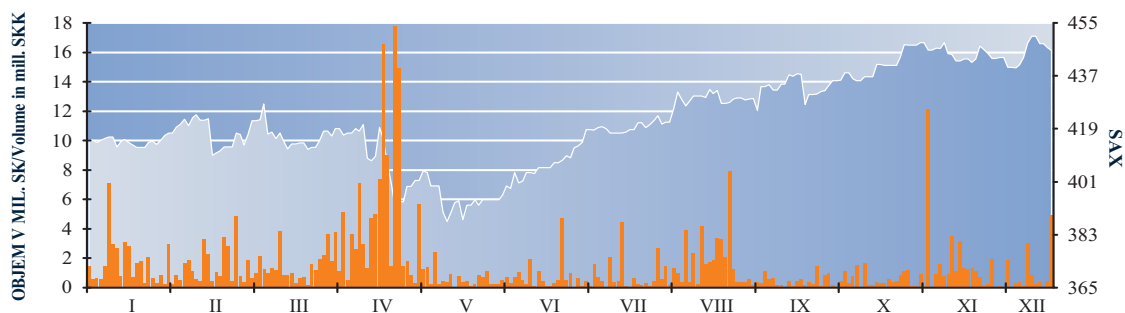
** CDCP/CZK ... CP VEDENÉ V EVIDENCIÍ CDCP SR A OBCHODOVANÉ V CZK
Securities registered in Central Securities Depository of the Slovak Republic and Traded in CZK

PODIELY NA CELKOVOM OBJEME OBCHODOV BCPB V ROKU 2007

Shares on Total Trading Volume of BSSE in 2007	PREDAJ/Sale	KÚPA/Buy	OBRAT/Turnover
ZAHRAŇIČNÍ INVESTORI Foreign Investors	59,10%	49,26%	54,18%
FYZICKÉ OSOBY Individuals	0,05%	0,19%	0,12%

OBJEM KURZOTVORNÝCH OBCHODOV S AKCIAMI A VÝVOJ INDEXU SAX

Volume of Electronic Order Book Transactions of Shares and SAX Index Development



CELKOVÝ OBJEM OBCHODOV - 2007 / Total Trading Volume - 2007

	KURZOTVORNÉ OBCHODY Electronic Order Book Trades			PRIAME OBCHODY Negotiated Trades			SPOLU Total			
	OBJEM V SK Volume in SKK	POČET CP Volume in Pes.	POČ. OB. No. of Tr.	OBJEM V SK Volume in SKK	POČET CP Volume in Pes.	POČ. OB. No. of Tr.	OBJEM V SK Volume in SKK	OBJEM V EUR Volume in EUR	POČET CP Volume in Pes.	POČ. OB. No. of Tr.
01.2007	799 386 315	96 022	608	77 233 402 708	266 373	244	78 032 789 023	2 211 876 443	362 395	852
02.2007	288 632 156	76 768	583	29 870 884 256	130 466	182	30 159 516 412	875 102 031	207 234	765
03.2007	1 018 198 089	29 363	478	74 524 800 832	309 323	377	75 542 998 921	2 263 053 801	338 686	855
04.2007	420 309 973	59 093	599	54 005 085 701	218 531	476	54 425 395 674	1 616 579 905	277 624	1 075
05.2007	289 290 475	27 331	390	10 748 880 586	103 336	307	11 038 171 061	323 851 985	130 667	697
06.2007	131 837 284	16 294	345	6 784 432 655	72 086	152	6 916 269 939	204 454 001	88 380	497
07.2007	97 846 734	9 892	222	8 466 113 952	92 715	103	8 563 960 686	255 328 126	102 607	325
08.2007	495 215 389	42 420	952	4 759 968 074	48 447	98	5 255 183 463	155 741 442	90 867	1 050
09.2007	69 027 021	9 114	270	5 600 837 378	59 577	84	5 669 864 399	167 385 953	68 691	354
10.2007	165 104 444	15 105	334	19 940 703 072	190 735	359	20 105 807 516	602 728 207	205 840	693
11.2007	69 482 068	21 986	289	25 874 907 209	305 421	170	25 944 389 277	777 336 687	327 407	459
12.2007	35 907 474	9 281	142	31 197 240 510	2 374 059	123	31 233 147 984	929 474 987	2 383 340	265
SUM	3 880 237 422	412 669	5 212	349 007 256 933	4 171 069	2 675	352 887 494 355	10 382 913 568	4 583 738	7 887

KÓTOVANÉ AKCIE / Listed Shares

	KURZOTVORNÉ OBCHODY Electronic Order Book Trades			PRIAME OBCHODY Negotiated Trades			SPOLU Total			
	OBJEM V SK Volume in SKK	POČET CP Volume in Pes.	POČ. OB. No. of Tr.	OBJEM V SK Volume in SKK	POČET CP Volume in Pes.	POČ. OB. No. of Tr.	OBJEM V SK Volume in SKK	OBJEM V EUR Volume in EUR	POČET CP Volume in Pes.	POČ. OB. No. of Tr.
01.2007	3 982 738	1 780	91	6 573 946	2 417	16	10 556 684	299 234	4 197	107
02.2007	7 574 254	6 725	90	22 538 756	10 550	19	30 113 010	873 753	17 275	109
03.2007	5 022 079	3 730	117	1 960 610	543	148	6 982 689	209 182	4 273	265
04.2007	12 334 737	4 482	98	14 182 266	5 727	275	26 517 003	787 626	10 209	373
05.2007	4 200 535	2 265	51	2 523 230	796	40	6 723 765	197 270	3 061	91
06.2007	6 986 032	3 572	112	13 197 160	6 221	28	20 183 192	596 642	9 793	140
07.2007	8 170 791	3 184	89	6 524 558	1 770	8	14 695 349	438 131	4 954	97
08.2007	9 961 231	3 983	114	4 862 660	1 433	9	14 823 891	439 318	5 416	123
09.2007	4 176 031	2 772	97	5 364 200	2 468	14	9 540 231	281 647	5 240	111
10.2007	6 573 440	4 367	91	27 394 560	7 818	23	33 968 000	1 018 286	12 185	114
11.2007	10 197 925	5 664	110	84 160 502	22 274	20	94 358 427	2 827 134	27 938	130
12.2007	2 767 264	1 341	53	87 285 562	2 062 179	14	90 052 826	2 679 904	2 063 520	67
SUM	81 947 057	43 865	1 113	276 568 010	2 124 196	614	358 515 067	10 648 127	2 168 061	1 727

KÓTOVANÉ DLHOPISY / Listed Bonds

	KURZOTVORNÉ OBCHODY Electronic Order Book Trades			PRIAME OBCHODY Negotiated Trades			SPOLU Total			
	OBJEM V SK Volume in SKK	POČET CP Volume in Pes.	POČ. OB. No. of Tr.	OBJEM V SK Volume in SKK	POČET CP Volume in Pes.	POČ. OB. No. of Tr.	OBJEM V SK Volume in SKK	OBJEM V EUR Volume in EUR	POČET CP Volume in Pes.	POČ. OB. No. of Tr.
01.2007	763 582 313	5 983	22	77 214 906 503	253 413	189	77 978 488 816	2 210 337 278	259 396	211
02.2007	255 142 185	783	13	29 837 704 079	114 249	148	30 092 846 264	873 167 545	115 032	161
03.2007	984 064 818	5 386	24	74 507 848 893	295 433	168	75 491 913 711	2 261 523 433	300 819	192
04.2007	304 987 734	1 254	16	53 982 571 835	207 814	140	54 287 559 569	1 612 485 804	209 068	156
05.2007	260 898 102	1 790	12	10 744 412 906	99 200	101	11 005 311 008	322 887 895	100 990	113
06.2007	113 380 000	1 100	2	6 767 375 235	65 240	90	6 880 755 235	203 404 140	66 340	92
07.2007	82 549 745	820	5	8 458 793 229	88 820	79	8 541 342 974	254 653 796	89 640	84
08.2007	451 751 726	9 110	10	4 754 338 654	45 971	72	5 206 090 380	154 286 530	55 081	82
09.2007	59 852 011	548	5	5 588 255 803	56 637	52	5 648 107 814	166 743 655	57 185	57
10.2007	150 995 923	470	12	19 894 187 463	181 965	310	20 045 183 386	600 910 828	182 435	322
11.2007	36 031 853	376	19	25 786 371 672	282 596	130	25 822 403 525	773 681 793	282 972	149
12.2007	22 909 372	65	10	31 109 548 022	307 132	89	31 132 457 394	926 478 511	307 197	99
SUM	3 486 145 782	27 685	150	348 646 314 294	1 998 470	1 568	352 132 460 076	10 360 561 206	2 026 155	1 718

AKCIE - REGULOVANÝ VOLNÝ TRH / Shares - Regulated Free Market

	KURZOTVORNÉ OBCHODY Electronic Order Book Trades			PRIAME OBCHODY Negotiated Trades			SPOLU Total			
	OBJEM V SK Volume in SKK	POČET CP Volume in Pcs.	POČ. OB. No. of Tr.	OBJEM V SK Volume in SKK	POČET CP Volume in Pcs.	POČ. OB. No. of Tr.	OBJEM V SK Volume in SKK	OBJEM V EUR Volume in EUR	POČET CP Volume in Pcs.	POČ. OB. No. of Tr.
01.2007	27 753 922	84 118	460	11 922 259	10 543	39	39 676 181	1 124 640	94 661	499
02.2007	23 393 661	66 764	455	10 641 421	5 667	15	34 035 082	987 555	72 431	470
03.2007	21 898 731	13 246	283	14 443 529	12 434	37	36 342 260	1 088 711	25 680	320
04.2007	98 107 208	48 624	439	7 961 400	4 373	50	106 068 608	3 150 522	52 997	489
05.2007	16 690 909	16 066	278	1 387 050	2 411	151	18 077 959	530 394	18 477	429
06.2007	9 022 386	9 258	206	3 860 260	625	34	12 882 646	380 828	9 883	240
07.2007	6 116 254	4 906	116	784 165	2 105	15	6 900 419	205 731	7 011	131
08.2007	32 734 344	28 584	813	766 760	1 043	17	33 501 104	992 831	29 627	830
09.2007	4 748 669	5 556	164	7 217 375	472	18	11 966 044	353 262	6 028	182
10.2007	7 535 081	10 268	231	18 772 690	935	24	26 307 771	788 650	11 203	255
11.2007	23 252 290	15 946	160	4 375 035	551	20	27 627 325	827 760	16 497	180
12.2007	10 230 838	7 875	79	406 926	4 748	20	10 637 764	316 572	12 623	99
SUM	281 484 293	311 211	3 684	82 538 870	45 907	440	364 023 163	10 747 455	357 118	4 124

DLHOPISY - REGULOVANÝ VOLNÝ TRH / Bonds - Regulated Free Market

	KURZOTVORNÉ OBCHODY Electronic Order Book Trades			PRIAME OBCHODY Negotiated Trades			SPOLU Total			
	OBJEM V SK Volume in SKK	POČET CP Volume in Pcs.	POČ. OB. No. of Tr.	OBJEM V SK Volume in SKK	POČET CP Volume in Pcs.	POČ. OB. No. of Tr.	OBJEM V SK Volume in SKK	OBJEM V EUR Volume in EUR	POČET CP Volume in Pcs.	POČ. OB. No. of Tr.
01.2007	4 067 342	4 141	35	0	0	0	4 067 342	115 291	4 141	35
02.2007	2 522 056	2 496	25	0	0	0	2 522 056	73 179	2 496	25
03.2007	7 212 461	7 001	54	547 800	913	24	7 760 261	232 475	7 914	78
04.2007	4 880 294	4 733	46	370 200	617	11	5 250 494	155 954	5 350	57
05.2007	7 500 929	7 210	49	557 400	929	15	8 058 329	236 426	8 139	64
06.2007	2 448 866	2 364	25	0	0	0	2 448 866	72 392	2 364	25
07.2007	1 009 944	982	12	12 000	20	1	1 021 944	30 469	1 002	13
08.2007	768 088	743	15	0	0	0	768 088	22 763	743	15
09.2007	250 310	238	4	0	0	0	250 310	7 390	238	4
10.2007	0	0	0	348 359	17	2	348 359	10 443	17	2
11.2007	0	0	0	0	0	0	0	0	0	0
12.2007	0	0	0	0	0	0	0	0	0	0
SUM	30 660 290	29 908	265	1 835 759	2 496	53	32 496 049	956 781	32 404	318

POČET CP - POČET PREVEDENÝCH KUSOV CP

POČ. OB. - POČET OBCHODOV

PREPOČET NA EUR BERIE DO ÚVAHY HODNOTU EUR NA KONCI MESIACA

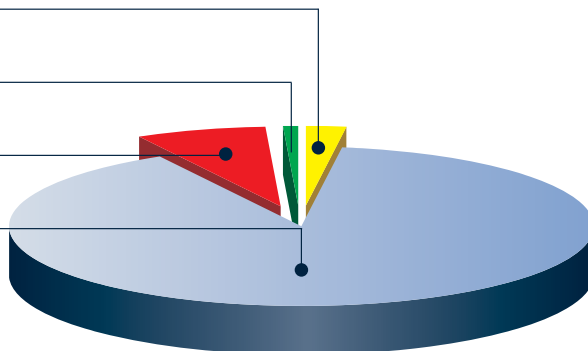
Volume in Pcs. - Volume in Pieces of Securities

No. of Tr. - Number of Transactions

Values in EUR are calculated with an Exchange Rate at the End of Month

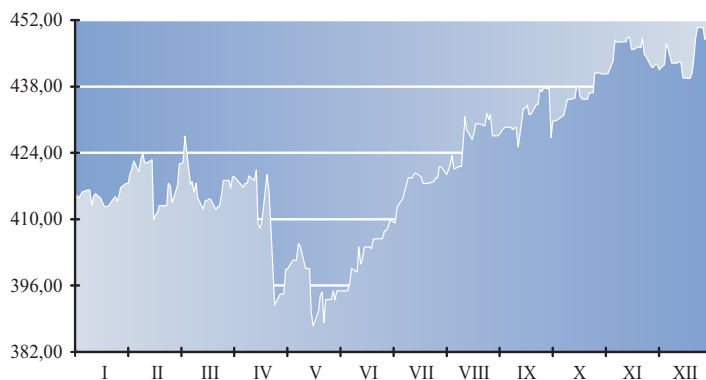
ŠTRUKTÚRA OBJEMU OBCHODOV - KURZOTVORNÉ OBCHODY Trading Volume Structure - Electronic Order Book Trades

2,11%	KÓTOVANÉ AKCIE Listed Shares
0,79%	DLHOPISY - REGULOVANÝ VOLNÝ TRH Bonds - Regulated Free Market
7,25%	AKCIE - REGULOVANÝ VOLNÝ TRH Shares - Regulated Free Market
89,84%	KÓTOVANÉ DLHOPISY Listed Bonds



VÝVOJ INDEXU SAX V ROKU 2007

SAX Index Development in 2007



BÁZA K 31.12.2007

Basket as of December 31, 2007

Biotika	4,04 %
OTP	21,46 %
SES Tlmače	16,66 %
Slovnaft	29,55 %
VÚB	28,30 %

HODNOTY Values	SAX	DÁTUM Date
OTVÁRACIA HODNOTA/Opening Value	414,959	08.01.2007
ZÁVEREČNÁ HODNOTA/Closing Value	445,647	21.12.2007
ROČNÉ/Annual MAX	450,425	14.12.2007
ROČNÉ/Annual MIN	387,493	18.05.2007

HODNOTY INDEXU SAX - 2007

SAX Index Values

DÁTUM Date	I. Jan	II. Feb	III. Mar	IV. Apr	V. May	VI. Jun	VII. Jul	VIII. Aug	IX. Sep	X. Oct	XI. Nov	XII. Dec
1		415,02	417,08			394,93		421,70		431,59		
2		416,73	413,59	418,21	394,17		409,19	423,42		431,99	447,36	
3				416,55	399,44		412,56	420,63	429,45	433,77		442,95
4				419,00	399,44	394,93	413,21		428,89	435,29		443,19
5		417,60	417,08	419,00		394,93			429,21	435,29	447,44	443,19
6		417,60	421,71			394,93	414,34	421,17	429,29		448,33	439,82
7		419,51	421,71		401,38	396,42		421,17	425,26		448,33	439,82
8	414,96	420,62	422,03			399,60		425,86		435,52	445,80	
9	414,96	422,26	427,48		401,38		418,75	431,57		437,99	445,80	
10	414,40			416,81	404,87		418,75	428,90	433,38	437,99		439,69
11	415,10			417,59	404,20	398,81	418,57		433,40	435,97		440,78
12	415,74	420,00	417,29	417,56		404,13	419,38		434,06	435,32	446,44	443,20
13		422,78	417,91	419,12		400,54	419,71	426,77	432,17		446,19	448,07
14		423,73	415,70		399,61	401,34		428,25	432,17		448,21	450,43
15	416,21	421,99	417,59		399,61	404,14		430,09		435,32	444,64	
16	416,21	421,86	414,48	418,17	399,61		418,99	430,09		436,66	444,21	
17	412,92			420,38	390,65		417,57	430,09	434,19	436,66		450,43
18	414,66			408,99	387,49	404,14	417,57		434,19	436,66		448,00
19	415,36	422,50	412,14	408,19		403,81	417,57		437,42	440,88	442,06	448,00
20		409,96	413,88	409,65		405,77	417,57	429,65	436,94		442,06	446,66
21		410,92	413,88		390,69	405,77		432,27	437,75		442,70	445,65
22	414,39	411,46	414,23		393,86	405,85		431,01		440,88	442,70	
23	413,56	412,87	414,23	419,43	394,61		417,89	432,02		440,55	441,57	
24	412,69			415,93	388,22		418,70	427,57	437,54	440,63		
25	412,69			407,48	393,03	405,85	418,70		427,26	440,63		
26	412,69	412,87	412,04	400,67		407,54	421,04		430,69	440,63	442,70	
27		412,87	412,72	391,93		407,54	421,04	427,57	430,69		447,03	
28		417,56	412,72		393,03	408,32		427,91	430,78		445,90	
29	414,36		415,07		394,89	409,84				443,33	444,59	
30	414,80		418,21	394,17	393,00		419,40	429,12		447,69	442,95	
31	413,75				394,93		420,38	429,45		447,36		
MIN/Low	412,69	409,96	412,04	391,93	387,49	394,93	409,19	420,63	425,26	431,59	441,57	439,69
MAX/High	416,21	423,73	427,48	420,38	404,87	409,84	421,04	432,27	437,75	447,69	448,33	450,43
PRIEMER/Average	414,41	417,54	416,49	412,57	396,10	402,34	417,66	427,56	432,24	438,20	445,10	444,66

HODNOTY INDEXOV SDXGroup (SKUPINA SLOVENSKÝCH DLHOPISOVÝCH INDEXOV) K 31.12.2007
Values of SDXGroup Indices (Slovak Bond Indices Group) as of December 31, 2007

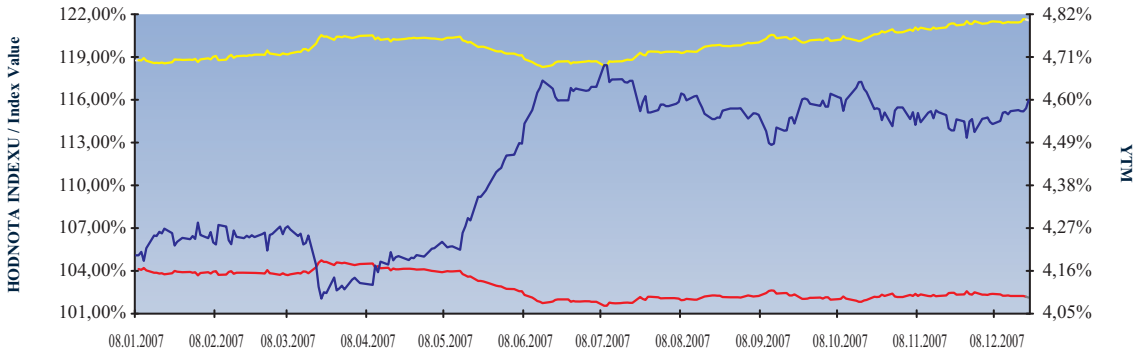
Dátum	Kód indexu	Sektor	Subsektor	Názov indexu/subindexu	Cenový	Vývojový	Výnos do splatnosti	Kupónový výnos	Durácia	Zostatková splatnosť	Mod. durácia	Konvexita	Počet emisií
Date	Index code	Sector	Sub-sector	Index/sub-index name	Price	Performance	YTM	Coupon yield	Duration	Residual maturity	Mod. duration	Convexity	Number of issues
31.12.2006	100	Verejný	štátny	SDXG Celkový/Overall	104,2414%	118,8751%	4,178%	4,818%	5,0638	6,1342	4,8607	42,3778	13
31.12.2007	100	Verejný	štátny	SDXG Celkový/Overall	102,1255%	121,5735%	4,600%	4,333%	4,6804	5,6311	4,4746	36,2848	12
Zmena za rok/Annual change					-2,030%	2,270%	10,099%	-10,082%	-7,570%	-8,201%	-7,943%	-14,378%	-
31.12.2006	101	Verejný	štátny	SDXG (<=5)	101,8583%	115,1971%	4,232%	5,275%	2,2290	2,3911	2,1385	7,3981	5
31.12.2007	101	Verejný	štátny	SDXG (<=5)	101,2431%	119,3720%	4,454%	3,691%	2,5514	2,7681	2,4426	10,0919	6
Zmena za rok/Annual change					-0,604%	3,624%	5,258%	-30,025%	14,461%	15,769%	14,217%	36,411%	-
31.12.2006	102	Verejný	štátny	SDXG (> 5)	106,6204%	122,7461%	4,166%	4,497%	7,0520	8,7712	6,7700	66,9121	8
31.12.2007	102	Verejný	štátny	SDXG (> 5)	103,2850%	124,3927%	4,654%	5,017%	6,7889	8,6865	6,4871	62,2249	6
Zmena za rok/Annual change					-3,128%	1,341%	11,715%	11,577%	-3,730%	-0,965%	-4,179%	-7,005%	-
31.12.2006	200	Súkromný	súkromný	SDXG Celkový/Overall	99,0048%	117,6638%	4,827%	5,182%	3,4448	3,9135	3,2862	18,6921	5
31.12.2007	200	Súkromný	súkromný	SDXG Celkový/Overall	98,8499%	123,3712%	4,695%	5,117%	4,5856	5,2620	4,3801	25,2575	2
Zmena za rok/Annual change					-0,156%	4,851%	-2,729%	-1,268%	33,118%	34,458%	33,285%	35,124%	-
31.12.2006	201	Súkromný	súkromný	SDXG (<=5)	98,1051%	117,6244%	5,264%	5,244%	1,5877	1,7144	1,5083	3,8560	3
31.12.2007	201	Súkromný	súkromný	SDXG (<=5)	-	-	-	-	-	-	-	-	0
Zmena za rok/Annual change					-	-	-	-	-	-	-	-	-
31.12.2006	202	Súkromný	súkromný	SDXG (> 5)	103,1004%	117,5840%	4,695%	5,117%	5,3288	6,2593	5,0900	33,7440	2
31.12.2007	202	Súkromný	súkromný	SDXG (> 5)	103,1004%	123,4205%	4,695%	5,117%	4,5856	5,2620	4,3801	25,2575	2
Zmena za rok/Annual change					0,000%	4,964%	0,011%	0,000%	-13,947%	-15,932%	-13,948%	-25,150%	-
31.12.2006	210	Súkromný	podnikový	SDXG Celkový/Overall	97,2695%	118,0526%	5,431%	6,318%	1,3750	1,6319	1,3042	3,1955	2
31.12.2007	210	Súkromný	podnikový	SDXG Celkový/Overall	-	-	-	-	-	-	-	-	0
Zmena za rok/Annual change					-	-	-	-	-	-	-	-	-
31.12.2006	211	Súkromný	podnikový	SDXG (<=5)	97,2695%	118,0526%	5,431%	6,318%	1,3750	1,6319	1,3042	3,1955	2
31.12.2007	211	Súkromný	podnikový	SDXG (<=5)	-	-	-	-	-	-	-	-	0
Zmena za rok/Annual change					-	-	-	-	-	-	-	-	-
31.12.2006	220	Súkromný	HZL	SDXG Celkový/Overall	99,3544%	117,2573%	4,776%	4,910%	3,9392	4,4611	3,7597	22,3940	3
31.12.2007	220	Súkromný	HZL	SDXG Celkový/Overall	99,4721%	123,0738%	4,695%	5,117%	4,5856	5,2620	4,3801	25,2575	2
Zmena za rok/Annual change					0,118%	4,960%	-1,704%	4,210%	16,409%	17,954%	16,500%	12,787%	-
31.12.2006	221	Súkromný	HZL	SDXG (<=5)	98,7292%	117,5330%	5,181%	4,600%	1,7197	1,7639	1,6350	4,2657	1
31.12.2007	221	Súkromný	HZL	SDXG (<=5)	-	-	-	-	-	-	-	-	0
Zmena za rok/Annual change					-	-	-	-	-	-	-	-	-
31.12.2006	222	Súkromný	HZL	SDXG (> 5)	103,1004%	117,5840%	4,695%	5,117%	5,3288	6,2593	5,0900	33,7440	2
31.12.2007	222	Súkromný	HZL	SDXG (> 5)	103,1004%	123,4205%	4,695%	5,117%	4,5856	5,2620	4,3801	25,2575	2
Zmena za rok/Annual change					0,000%	4,964%	0,011%	0,000%	-13,947%	-15,932%	-13,948%	-25,150%	-

BÁZA INDEXOV SDXGroup (SKUPINA SLOVENSKÝCH DLHOPISOVÝCH INDEXOV) K 31.12.2007
Slovak Base of SDXGroup Indices (Slovak Bond Indices Group) as of December 31, 2007

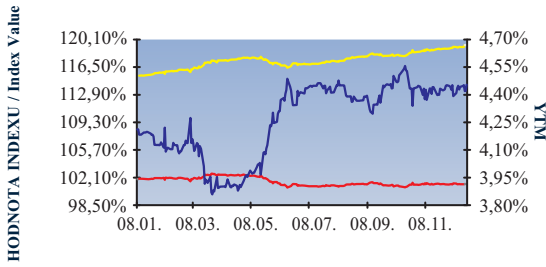
Názov emisie	Sektor	Subsektor	Subindex	Veľkosť emisie v mil.Sk	Kupónový výnos	AÚV	Zostatková splatnosť	Kurz	Dátum kurzu	Výnos do splatnosti	Durácia	Váha			
												subindex sub-sektor	index sub-sektor	subindex sektor	index sektor
Name of issue	Sector	Sub-sector	Sub-index	Volume of issue in SKKm	Coupon yield	Accrued interest rate	Residual maturity	Price	Date of price	YTM	Duration	sub-index sub-sector	index sub-sector	sub-index sektor	index sektor
Štátny dlhopis 133	Verejný	štátny	SDXG (<=5)	7 120,00	8,500%	3,3528%	2,6056	109,9110%	21.12.2007	4,3748%	2,3892	6,469%	3,340%	6,469%	3,340%
Štátny dlhopis 163	Verejný	štátny	SDXG (<=5)	2 160,00	8,300%	2,5361%	3,6944	112,8770%	21.12.2007	4,4333%	3,2875	1,962%	1,013%	1,962%	1,013%
Štátny dlhopis 174	Verejný	štátny	SDXG (<=5)	8 310,00	7,500%	6,1667%	4,1778	111,3680%	21.12.2007	4,4517%	3,5710	7,550%	3,898%	7,550%	3,898%
Štátny dlhopis 189	Verejný	štátny	SDXG (<=5)	15 000,00	4,900%	4,5461%	2,0722	101,0700%	21.12.2007	4,3453%	1,9354	13,628%	7,035%	13,628%	7,035%
Štátny dlhopis 203	Verejný	štátny	SDXG (<=5)	40 000,00	4,800%	3,5333%	1,2639	100,4320%	21.12.2007	4,4242%	1,2182	36,341%	18,761%	36,341%	18,761%
Štátny dlhopis 205	Verejný	štátny	SDXG (<=5)	37 479,70	0,000%	0,0000%	4,3169	82,6800%	21.12.2007	4,5042%	4,3169	34,051%	17,579%	34,051%	17,579%
Štátny dlhopis 188	Verejný	štátny	SDXG (> 5)	15 000,00	5,000%	4,8194%	5,0361	102,9000%	18.12.2007	4,3503%	4,3783	14,544%	7,035%	14,544%	7,035%
Štátny dlhopis 192	Verejný	štátny	SDXG (> 5)	1 060,00	5,100%	4,0092%	5,2139	103,1700%	21.12.2007	4,4023%	4,5452	1,028%	0,497%	1,028%	0,497%
Štátny dlhopis 199	Verejný	štátny	SDXG (> 5)	6 784,00	4,750%	2,4674%	5,4806	101,1460%	21.12.2007	4,5039%	4,8448	6,578%	3,182%	6,578%	3,182%
Štátny dlhopis 202	Verejný	štátny	SDXG (> 5)	35 889,30	4,900%	4,4644%	6,0889	101,5000%	21.12.2007	4,6101%	5,1897	34,797%	16,833%	34,797%	16,833%
Štátny dlhopis 204	Verejný	štátny	SDXG (> 5)	36 464,90	5,300%	3,4892%	11,3417	104,8300%	21.12.2007	4,7366%	8,5967	35,355%	17,103%	35,355%	17,103%
Štátny dlhopis 206	Verejný	štátny	SDXG (> 5)	7 940,00	4,500%	3,0000%	18,3333	97,1200%	21.12.2007	4,7366%	12,3968	7,698%	3,724%	7,698%	3,724%
HZL ISTROBANKA II	Súkromný	HZL	SDXG (> 5)	500,00	5,150%	3,8482%	5,2528	108,3460%	13.12.2004	3,9500%	4,5881	33,333%	33,333%	33,333%	33,333%
HZL VÚB VII.	Súkromný	HZL	SDXG (> 5)	1 000,00	5,100%	3,7400%	5,2667	100,0000%	11.05.2006	5,0983%	4,5842	66,667%	66,667%	66,667%	66,667%

VÝVOJ INDEXOV SDXGroup (SKUPINA SLOVENSKÝCH DLHOPISOVÝCH INDEXOV) V SEKTOROCH V ROKU 2007
 Development of SDXGroup Indices (Slovak Bond Indices Group) in Sectors in 2007

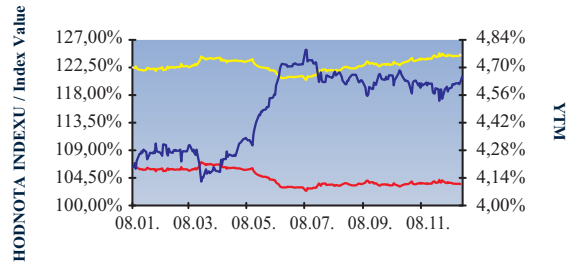
SDXG SEKTOR VEREJNÝ ŠTÁTNY
 SDXG Sector Public



SDXG(<=5) SEKTOR VEREJNÝ ŠTÁTNY
 SDXG(<=5) Sector Public

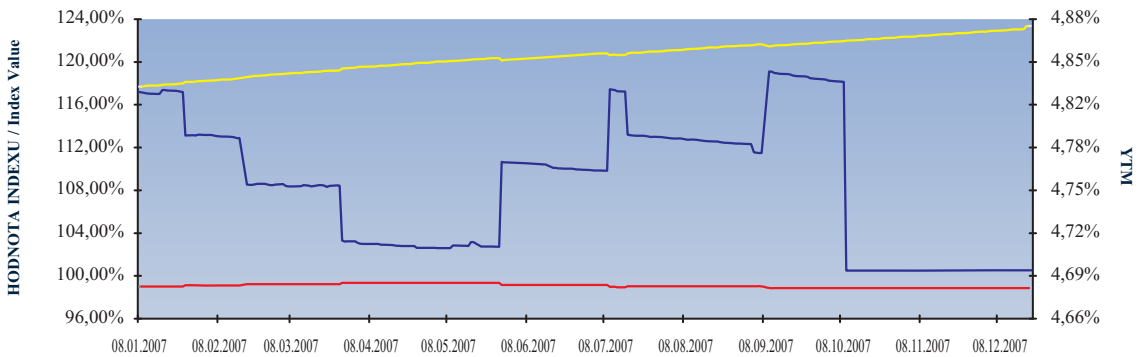


SDXG(>5) SEKTOR VEREJNÝ ŠTÁTNY
 SDXG(>5) Sector Public

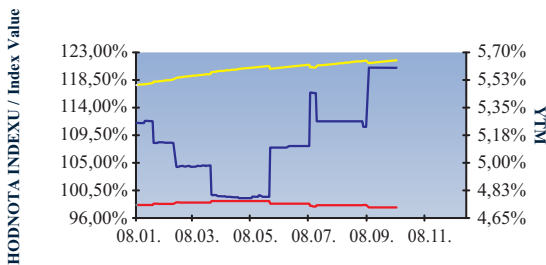


— výnos do splatnosti/YTM — SDXG cenový/price — SDXG vývojový/performance

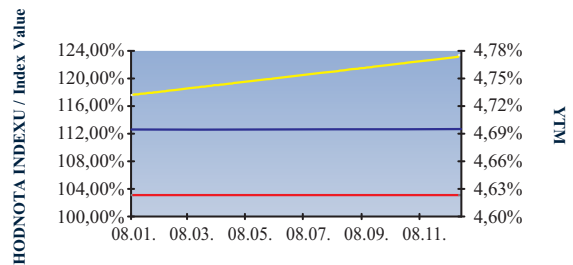
SDXG SEKTOR SÚKROMNÝ
 SDXG Sector Private



SDXG(<=5) SEKTOR SÚKROMNÝ
 SDXG(<=5) Sector Private



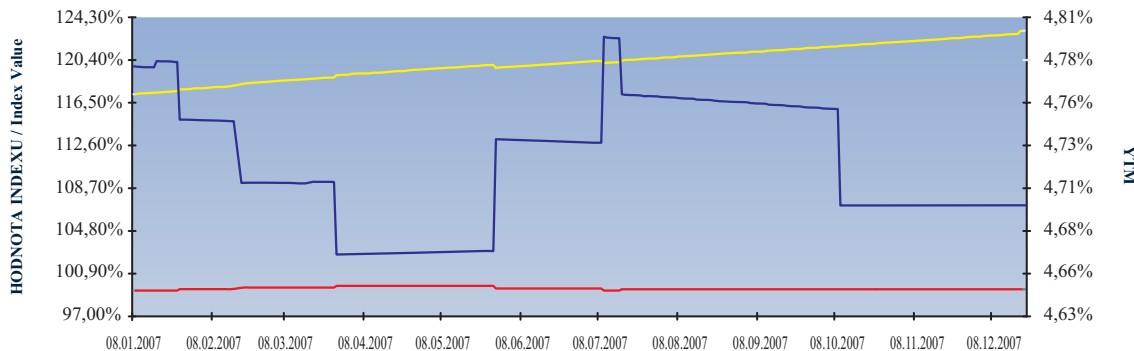
SDXG(>5) SEKTOR SÚKROMNÝ
 SDXG(>5) Sector Private



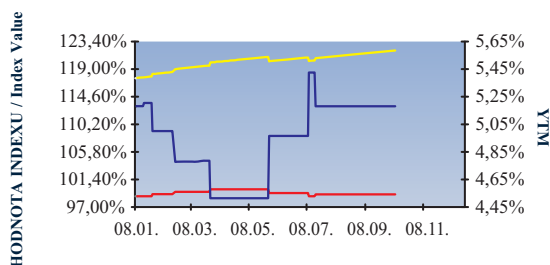
— výnos do splatnosti/YTM — SDXG cenový/price — SDXG vývojový/performance

VÝVOJ INDEXOV SDXGroup (SKUPINA SLOVENSKÝCH DLHOPISOVÝCH INDEXOV) V SUBSEKTOROCH V ROKU 2007
Development of SDXGroup Indices (Slovak Bond Indices Group) in Subsectors in 2007

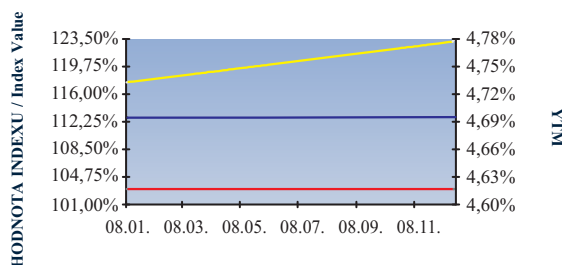
SDXG SEKTOR SÚKROMNÝ, SUBSEKTOR HZL
SDXG Sector Private, Subsector Mortgage Bonds



SDXG(<=5) SEKTOR SÚKROMNÝ, SUBSEKTOR HZL
SDXG(<=5) Sector Private, Subsector Mortgage Bonds

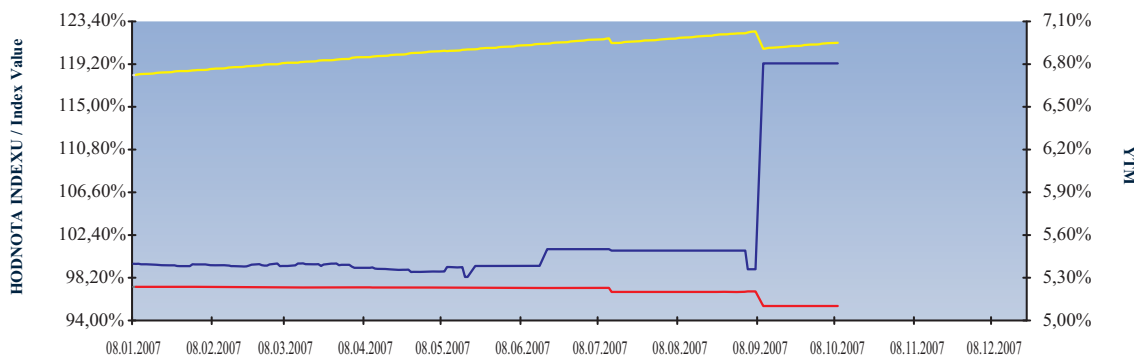


SDXG(>5) SEKTOR SÚKROMNÝ, SUBSEKTOR HZL
SDXG(>5) Sector Private, Subsector Mortgage Bonds

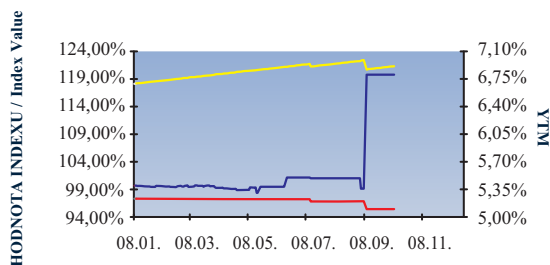


— výnos do splatnosti/YTM — SDXG cenový/price — SDXG vývojový/performance

SDXG SEKTOR SÚKROMNÝ, SUBSEKTOR PODNIKOVÉ DLHOPISY
SDXG Sector Private, Subsector Corporate Bonds



SDXG(<=5) SEKTOR SÚKROMNÝ, SUBSEKTOR PODNIKOVÉ DLHOPISY
SDXG(<=5) Sector Private, Subsector Corporate Bonds



SDXG(>5) SEKTOR SÚKROMNÝ,
SUBSEKTOR PODNIKOVÉ DLHOPISY
SDXG(>5) Sector Private,
Subsector Corporate Bonds

NIE JE DEFINOVANÝ
NOT DEFINED

— výnos do splatnosti/YTM — SDXG cenový/price — SDXG vývojový/performance

VÝVOJ TRHOVEJ KAPITALIZÁCIE AKCIÍ / Market Capitalisation of Shares Development

TRH Market	SKK Koniec roka 2006	SKK 31/01/2007	SKK 28/02/2007	SKK 31/03/2007	SKK 30/04/2007	SKK 31/05/2007
KÓTOVANÝ TRH/Listed Market	85 541 616 240	84 414 619 914	84 035 713 794	84 443 948 406	83 042 668 531	81 871 846 344
HLAVNÝ TRH/Main Market	80 337 215 960	79 211 761 534	78 936 135 110	79 084 897 966	77 865 591 175	77 307 742 898
PARALELNÝ TRH/Parallel Market	5 204 400 280	5 202 858 380	5 099 578 684	5 359 050 440	5 177 077 356	4 564 103 446
REGULOVANÝ VOENÝ TRH/Regulated Free Market	67 469 708 697	68 345 819 230	71 239 634 931	71 426 523 595	71 863 363 637	66 581 376 956
REÁLNA/Real	60 143 585 658	61 274 356 191	64 370 358 892	64 557 247 556	64 994 087 598	59 712 100 917
NOMINÁLNA/Nominal	6 728 696 930	6 474 036 930	6 271 849 930	6 271 849 930	6 271 849 930	6 271 849 930
IF+PF	597 426 109	597 426 109	597 426 109	597 426 109	597 426 109	597 426 109
AKCIE SPOLU/Shares Total	153 011 324 937	152 760 439 144	155 275 348 725	155 870 472 001	154 906 032 168	148 453 223 300
REÁLNA/Real	145 685 201 898	145 688 976 105	148 406 072 686	149 001 195 962	148 036 756 129	141 583 947 261
NOMINÁLNA/Nominal	6 728 696 930	6 474 036 930	6 271 849 930	6 271 849 930	6 271 849 930	6 271 849 930
IF+PF	597 426 109	597 426 109	597 426 109	597 426 109	597 426 109	597 426 109

TRH Market	EUR End of 2006	EUR 31/01/2007	EUR 28/02/2007	EUR 31/03/2007	EUR 30/04/2007	EUR 31/05/2007
KÓTOVANÝ TRH/Listed Market	2 474 231 806	2 392 772 468	2 438 362 169	2 529 700 980	2 466 589 495	2 402 060 977
HLAVNÝ TRH/Main Market	2 323 698 145	2 245 294 978	2 290 393 892	2 369 159 042	2 312 816 443	2 268 153 471
PARALELNÝ TRH/Parallel Market	150 533 662	147 477 490	147 968 277	160 541 938	153 773 052	133 907 506
REGULOVANÝ VOENÝ TRH/Regulated Free Market	1 951 514 439	1 937 294 686	2 067 073 901	2 139 735 886	2 134 534 222	1 953 449 623
REÁLNA/Real	1 739 611 421	1 736 850 710	1 867 756 467	1 933 951 875	1 930 498 340	1 751 910 014
NOMINÁLNA/Nominal	194 622 883	183 509 650	181 982 647	187 886 820	186 290 728	184 011 558
IF+PF	17 280 135	16 934 327	17 334 787	17 897 190	17 745 154	17 528 052
AKCIE SPOLU/Shares Total	4 425 746 245	4 330 067 155	4 505 436 070	4 669 436 865	4 601 123 717	4 355 510 600
REÁLNA/Real	4 213 843 227	4 129 623 178	4 306 118 636	4 463 652 855	4 397 087 835	4 153 970 991
NOMINÁLNA/Nominal	194 622 883	183 509 650	181 982 647	187 886 820	186 290 728	184 011 558
IF+PF	17 280 135	16 934 327	17 334 787	17 897 190	17 745 154	17 528 052

VÝVOJ POČTU EMISÍ AKCIÍ / Development of Share Issues

TRH Market	End of 2006	31/01/2007	28/02/2007	31/03/2007	30/04/2007	31/05/2007
KÓTOVANÝ TRH/Listed Market	10	10	10	10	10	10
HLAVNÝ TRH/Main Market	5	5	5	5	5	5
PARALELNÝ TRH/Parallel Market	5	5	5	5	5	5
REGULOVANÝ VOENÝ TRH/Regulated Free Market	246	244	235	234	234	231
REÁLNA/Real	163	162	157	156	156	153
NOMINÁLNA/Nominal	37	36	32	32	32	32
IF+PF	46	46	46	46	46	46
AKCIE SPOLU/Shares Total	256	254	245	244	244	241
REÁLNA/Real	173	172	167	166	166	163
NOMINÁLNA/Nominal	37	36	32	32	32	32
IF+PF	46	46	46	46	46	46

INDIKÁTORY TRHU KÓTOVANÝCH AKCIÍ / Market of Listed Shares Indicators

OBDOBIE Period	TRHOVÉ P/BV Market P/BV	TRHOVÝ DY v % Market DY in %	Trhové P/E Market P/E
KONIEC ROKA 2007/END OF THE YEAR 2007*	1,743	8,188	13,363
KONIEC ROKA 2006/END OF THE YEAR 2006**	1,664	8,769	10,392
ROČNÁ ZMENA/YoY CHANGE	4,73%	-6,63%	28,59%

* POUŽITÉ HODNOTY: DIVIDENDY VYPŁATENÉ V ROKU 2007, HOSPODÁRSKY VÝSLEDOK PO ZDANENÍ ZA 2006, HODNOTA VLASTNÉHO IMANIA KU KONCU ROKA 2006 - PODEA SAS (BIOTIKA, A.S.; NOVITECH, A.S.; SES TLMAČE, A.S.) A PODĽA IFRS (OTP BANKA SLOVENSKO, A.S.; SLOVNAFT, A.S.; VÚB, A.S.)

Used Values: Dividends paid in 2007, Net Profit Or Loss as of End of 2006, Book Values as of End of 2006 - in accordance with SAS (Biotika, a.s.; Novitech, a.s.; SES Tlmače, a.s.) and in accordance with IFRS (OTP Banka Slovensko, a.s.; Slovnaft, a.s.; VÚB, a.s.)

** POUŽITÉ HODNOTY: DIVIDENDY VYPŁATENÉ V ROKU 2006, HOSPODÁRSKY VÝSLEDOK PO ZDANENÍ ZA 2005, HODNOTA VLASTNÉHO IMANIA KU KONCU ROKA 2005

Used Values: Dividends paid in 2006, Net Profit Or Loss as of End of 2005, Book Values as of End of 2005

SKK 30/06/2007	SKK 31/07/2007	SKK 31/08/2007	SKK 30/09/2007	SKK 31/10/2007	SKK 30/11/2007	SKK 31/12/2007
85 132 183 515 80 518 267 557 4 613 915 958	87 093 614 517 82 441 290 999 4 652 323 518	88 790 486 310 84 155 076 730 4 635 409 580	89 094 603 662 84 237 521 712 4 857 081 950	89 843 095 430 85 153 719 350 4 689 376 080	88 967 658 683 84 346 827 183 4 620 831 500	89 407 096 797 84 823 957 755 4 583 139 042
65 759 056 846 58 889 410 819 6 271 849 930 597 796 097	66 274 015 329 59 416 809 302 6 259 409 930 597 796 097	67 621 413 851 60 871 678 196 6 151 139 930 598 595 725	66 821 849 229 60 367 225 674 5 862 132 930 592 490 625	67 264 385 446 60 819 740 891 5 852 153 930 592 490 625	69 281 469 901 62 860 826 574 5 852 153 930 568 489 397	70 006 997 047 63 654 291 250 5 784 216 400 568 489 397
150 891 240 361 144 021 594 334 6 271 849 930 597 796 097	153 367 629 846 146 510 423 819 6 259 409 930 597 796 097	156 411 900 161 149 662 164 506 6 151 139 930 598 595 725	155 916 452 891 149 461 829 336 5 862 132 930 592 490 625	157 107 480 876 150 662 836 321 5 852 153 930 592 490 625	158 249 128 584 151 828 485 257 5 852 153 930 568 489 397	159 414 093 844 153 061 388 047 5 784 216 400 568 489 397

EUR 30/06/2007	EUR 31/07/2007	EUR 31/08/2007	EUR 30/09/2007	EUR 31/10/2007	EUR 30/11/2007	EUR 31/12/2007
2 516 618 881 2 380 225 481 136 393 401	2 596 631 422 2 457 925 852 138 705 570	2 631 374 991 2 494 001 029 137 373 961	2 630 254 293 2 486 863 334 143 390 959	2 693 299 821 2 552 722 566 140 577 255	2 665 617 770 2 527 170 038 138 447 732	2 660 687 938 2 524 297 169 136 390 770
1 943 923 875 1 740 848 138 185 404 101 17 671 636	1 975 910 537 1 771 468 033 186 619 657 17 822 847	2 004 013 095 1 803 979 439 182 293 807 17 739 849	1 972 717 186 1 782 163 542 173 062 112 17 491 531	2 016 439 398 1 823 243 027 175 434 796 17 761 575	2 075 787 090 1 883 414 027 175 340 182 17 032 880	2 083 355 565 1 894 303 820 172 133 929 16 917 817
4 460 542 756 4 257 467 019 185 404 101 17 671 636	4 572 541 959 4 368 099 455 186 619 657 17 822 847	4 635 388 085 4 435 354 429 182 293 807 17 739 849	4 602 971 478 4 412 417 835 173 062 112 17 491 531	4 709 739 219 4 516 542 848 175 434 796 17 761 575	4 741 404 859 4 549 031 797 175 340 182 17 032 880	4 744 043 503 4 554 991 758 172 133 929 16 917 817

30/06/2007	31/07/2007	31/08/2007	30/09/2007	31/10/2007	30/11/2007	31/12/2007
10 5 5	10 5 5	10 5 5	10 5 5	10 5 5	10 5 5	10 5 5
231 153 32 46	231 153 32 46	229 152 31 46	224 149 29 46	224 149 29 46	220 148 29 43	215 143 29 43
241 163 32 46	241 163 32 46	239 162 31 46	234 159 29 46	234 159 29 46	230 158 29 43	225 153 29 43

REÁLNA/REAL ... HODNOTA TRHOVEJ KAPITALIZÁCIE EMISÍÍ U KTORÝCH EXISTUJE TRHOVÁ CENA/Market Capitalization of Issues with Market Price
 NOMINÁLNA/NOMINAL ... NOMINÁLNA HODNOTA EMISÍÍ KTORÉ DOPOSIAC NEMAJÚ TRHOVÚ CENU/Nominal Value of Issues which do not have Market Price yet
 NA NOVOM TRHU ZATIAĽ NIE JE ŽIADNA EMISIA/There is no Issue on the New Market yet
 PREPOČET NA EUR BERIE DO ÚVAHY HODNOTU EUR NA KONCI Mesiaca/Values in EUR are calculated with an Exchange Rate at the End of Month

VÝVOJ TRHOVEJ KAPITALIZÁCIE DLHOPISOV / Market Capitalisation of Bonds Development

TRH Market	SKK Koniec roka 2006	SKK 31/01/2007	SKK 28/02/2007	SKK 31/03/2007	SKK 30/04/2007	SKK 31/05/2007
KÓTOVANÝ TRH/Listed Market	408 874 934 760	378 181 918 565	388 396 792 034	399 319 724 762	413 393 286 163	419 753 702 466
HLAVNÝ TRH/Main Market	358 396 135 760	325 719 886 065	335 498 934 534	345 170 893 362	359 256 459 224	365 347 343 027
PARALELNÝ TRH/Parallel Market	50 478 799 000	52 462 032 500	52 897 857 500	54 148 831 400	54 136 826 939	54 406 359 439
CDCP/SKK	50 478 799 000	52 462 032 500	52 897 857 500	54 148 831 400	54 136 826 939	54 406 359 439
OSTATNÉ/Others	-	-	-	-	-	-
REGULOVANÝ VOENÝ TRH/Regulated Free Market	19 858 676 974	20 270 950 220	19 831 150 608	19 233 126 208	19 392 069 129	19 620 348 824
CDCP/SKK	757 094 474	779 302 720	789 790 608	790 123 708	791 051 629	788 938 824
OSTATNÉ/Others	19 101 582 500	19 491 647 500	19 041 360 000	18 443 002 500	18 601 017 500	18 831 410 000
DLHOPISY SPOLU/Bonds Total	428 733 611 734	398 452 868 785	408 227 942 642	418 552 850 970	432 785 355 292	439 374 051 290
CDCP/SKK	409 632 029 234	378 961 221 285	389 186 582 642	400 109 848 470	414 184 337 792	420 542 641 290
OSTATNÉ/Others	19 101 582 500	19 491 647 500	19 041 360 000	18 443 002 500	18 601 017 500	18 831 410 000

TRH Market	EUR End of 2006	EUR 31/01/2007	EUR 28/02/2007	EUR 31/03/2007	EUR 30/04/2007	EUR 31/05/2007
KÓTOVANÝ TRH/Listed Market	11 826 423 358	10 719 745 984	11 269 637 652	11 962 485 389	12 278 886 927	12 315 271 167
HLAVNÝ TRH/Main Market	10 366 359 175	9 232 684 772	9 734 764 814	10 340 340 114	10 670 878 285	10 719 027 785
PARALELNÝ TRH/Parallel Market	1 460 064 183	1 487 061 212	1 534 872 838	1 622 145 274	1 608 008 642	1 596 243 382
CDCP/SKK	1 460 064 183	1 487 061 212	1 534 872 838	1 622 145 274	1 608 008 642	1 596 243 382
OSTATNÉ/Others	-	-	-	-	-	-
REGULOVANÝ VOENÝ TRH/Regulated Free Market	574 398 432	574 589 705	575 416 394	576 169 863	575 996 350	575 646 897
CDCP/SKK	21 898 432	22 089 705	22 916 394	23 669 863	23 496 350	23 146 897
OSTATNÉ/Others	552 500 000	552 500 000	552 500 000	552 500 000	552 500 000	552 500 000
DLHOPISY SPOLU/Bonds Total	12 400 821 790	11 294 335 689	11 845 054 046	12 538 655 252	12 854 883 277	12 890 918 064
CDCP/SKK	11 848 321 790	10 741 835 689	11 292 554 046	11 986 155 252	12 302 383 277	12 338 418 064
OSTATNÉ/Others	552 500 000	552 500 000	552 500 000	552 500 000	552 500 000	552 500 000

VÝVOJ POČTU EMISÍ / Number of Issues Development

TRH Market	End of 2006	31/01/2007	28/02/2007	31/03/2007	30/04/2007	31/05/2007
KÓTOVANÝ TRH/Listed Market	95	97	98	100	100	101
HLAVNÝ TRH/Main Market	27	25	25	25	25	25
PARALELNÝ TRH/Parallel Market	68	72	73	75	75	76
CDCP/SKK	68	72	73	75	75	76
OSTATNÉ/Others	-	-	-	-	-	-
REGULOVANÝ VOENÝ TRH/Regulated Free Market	7	7	7	7	7	7
CDCP/SKK	6	6	6	6	6	6
OSTATNÉ/Others	1	1	1	1	1	1
DLHOPISY SPOLU/Bonds Total	102	104	105	107	107	108
CDCP/SKK	101	103	104	106	106	107
OSTATNÉ/Others	1	1	1	1	1	1

KURZY NBS / Central Bank Exchange Rates

OBDOBIE Period	KURZ NA KONCI MESIACA/Month-End Exchange Rate			
	USD	EUR	CZK	GBP
End of 2006	26,246	34,573	1,256	51,520
01.2007	27,195	35,279	1,246	53,423
02.2007	26,046	34,464	1,210	51,128
03.2007	25,001	33,381	1,190	49,134
04.2007	24,636	33,667	1,196	49,317
05.2007	25,397	34,084	1,202	50,134
06.2007	25,118	33,828	1,182	50,325
07.2007	24,543	33,541	1,197	49,688
08.2007	24,778	33,743	1,222	49,795
09.2007	23,879	33,873	1,228	48,429
10.2007	23,150	33,358	1,241	47,847
11.2007	22,638	33,376	1,265	46,700
12.2007	22,870	33,603	1,263	45,703

SKK 30/06/2007	SKK 31/07/2007	SKK 31/08/2007	SKK 30/09/2007	SKK 31/10/2007	SKK 30/11/2007	SKK 31/12/2007
425 087 420 382 365 470 435 943 59 616 984 439 59 616 984 439 -	426 960 009 989 365 899 620 550 61 060 389 439 59 863 389 439 1 197 000 000	425 934 557 589 365 907 214 906 60 027 342 683 58 805 342 683 1 222 000 000	424 145 148 405 364 117 480 722 60 027 667 683 58 799 667 683 1 228 000 000	428 293 760 229 364 296 802 546 63 996 957 683 62 755 957 683 1 241 000 000	430 774 235 236 364 920 222 886 65 854 012 350 64 589 012 350 1 265 000 000	430 693 754 320 363 984 991 970 66 708 762 350 65 445 762 350 1 263 000 000
19 469 272 720 779 302 720 18 689 970 000	19 308 325 935 776 923 435 18 531 402 500	19 427 068 790 784 061 290 18 643 007 500	19 037 312 500 322 480 000 18 714 832 500	18 752 775 000 322 480 000 18 430 295 000	18 762 720 000 322 480 000 18 440 240 000	18 888 137 500 322 480 000 18 565 657 500
444 556 693 102 425 866 723 102 18 689 970 000	446 268 335 924 426 539 933 424 19 728 402 500	445 361 626 379 425 496 618 879 19 865 007 500	443 182 460 905 423 239 628 405 19 942 832 500	447 046 535 229 427 375 240 229 19 671 295 000	449 536 955 236 429 831 715 236 19 705 240 000	449 581 891 820 429 753 234 320 19 828 657 500

EUR 30/06/2007	EUR 31/07/2007	EUR 31/08/2007	EUR 30/09/2007	EUR 31/10/2007	EUR 30/11/2007	EUR 31/12/2007
12 566 141 078 10 803 784 910 1 762 356 168 1 762 356 168 -	12 729 495 542 10 909 025 388 1 820 470 154 1 784 782 488 35 687 666	12 622 901 271 10 843 944 371 1 778 956 900 1 742 741 982 36 214 919	12 521 629 274 10 749 490 176 1 772 139 098 1 735 886 036 36 253 063	12 839 311 716 10 920 822 668 1 918 489 049 1 881 286 578 37 202 470	12 906 706 473 10 933 611 664 1 973 094 809 1 935 193 323 37 901 486	12 817 122 112 10 831 919 530 1 985 202 582 1 947 616 652 37 585 930
575 537 209 23 037 209 552 500 000	575 663 395 23 163 395 552 500 000	575 736 265 23 236 265 552 500 000	562 020 267 9 520 267 552 500 000	562 167 246 9 667 246 552 500 000	562 162 033 9 662 033 552 500 000	562 096 762 9 596 762 552 500 000
13 141 678 287 12 589 178 287 552 500 000	13 305 158 938 12 716 971 272 588 187 666	13 198 637 536 12 609 922 617 588 714 919	13 083 649 541 12 494 896 478 588 753 063	13 401 478 962 12 811 776 492 589 702 470	13 468 868 505 12 878 467 019 590 401 486	13 379 218 874 12 789 132 944 590 085 930

30/06/2007	31/07/2007	31/08/2007	30/09/2007	31/10/2007	30/11/2007	31/12/2007
105 24 81 81 -	106 24 82 81 1	105 24 81 80 1	104 23 81 80 1	110 23 87 86 1	114 23 91 90 1	116 23 93 92 1
7 6 1	7 6 1	7 6 1	6 5 1	6 5 1	6 5 1	6 5 1
112 111 1	113 111 2	112 110 2	110 108 2	116 114 2	120 118 2	122 120 2

CDCP SR/SKK ... CP VEDENÉ V EVIDENCII CDCP SR A OBCHODOVANÉ V SKK/Securities registered in Central Securities Depository of the Slovak Republic and Traded in SKK
OSTATNÉ/Others ... CP VEDENÉ V CDCP SR A OBCHODOVANÉ V CUDZEJ MENE, ALEBO CP VEDENÉ V EVIDENCII MIMO CDCP SR A OBCHODOVANÉ
V CUDZEJ MENE ALEBO SKK/ Securities registered in Central Securities Depository of the Slovak Republic and traded in FC or Securities registered abroad and traded in FC or SKK
PREPOČET NA EUR BERIE DO ÚVAHY HODNOTU EUR NA KONCI MESIACA/Values in EUR are calculated with an Exchange Rate at the End of Month

OBJEM OBCHODOV EMISÍ AKCIÍ / Trading Volumes - Shares

AKCIE - TRH KÓTOVANÝCH CP / Shares - Market of Listed Securities

NÁZOV CP Name of Security	ISIN	KURZOTVORNÉ OBCHODY Electronic Order Book Trades			PRIAME OBCHODY Negotiated Trades			OBJEM SPOLU Total Volume [SKK]	POSL. KURZ Last Price [SKK]	DÁTUM Date of Last Price
		OBJEM V SK Volume in SKK	POČET CP Volume in Pes.	POČ. OB. No. of Tr.	OBJEM V SK Volume in SKK	POČET CP Volume in Pes.	POČ. OB. No. of Tr.			
Všeobecná úverová banka	SK1110001437	44 506 608	11 699	531	87 847 206	24 142	481	132 353 814	3 898,00	20.12.2007
Slovnaft	CS0009004452	20 802 120	5 517	221	140 778 704	36 160	50	161 580 824	3 907,00	21.12.2007
SES Tímače	SK1120008034	13 183 764	19 868	228	6 499 950	12 176	39	19 683 714	920,00	18.12.2007
OTP Banka Slovensko	SK1110001452	1 098 500	2 953	58	2 600	12	4	1 101 100	339,00	13.12.2007
Slovnaft 2	SK1120001369	1 067 000	295	3	0	0	0	1 067 000	3 600,00	12.10.2007
OTP Banka Slovensko 2	SK1110004613	760 815	2 239	26	307 200	860	2	1 068 015	330,00	30.10.2007
Biotika	CS0009013453	528 250	1 294	46	132 350	846	35	660 600	355,00	11.12.2007
Novitech	SK1120006053	0	0	0	41 000 000	2 050 000	3	41 000 000	41,00	31.07.2003

AKCIE - REGULOVANÝ VOĽNÝ TRH Shares - Regulated Free Market

NÁZOV CP Name of Security	ISIN	KURZOTVORNÉ OBCHODY Electronic Order Book Trades			PRIAME OBCHODY Negotiated Trades			OBJEM SPOLU Total Volume [SKK]	POSL. KURZ Last Price [SKK]	DÁTUM Date of Last Price
		OBJEM V SK Volume in SKK	POČET CP Volume in Pes.	POČ. OB. No. of Tr.	OBJEM V SK Volume in SKK	POČET CP Volume in Pes.	POČ. OB. No. of Tr.			
Železiarne Podbrezová	CS0005056456	132 213 725	61 432	499	37 073 220	18 899	30	169 286 945	2 450	09.05.2007
Tatra banka	SK1110001502	31 205 400	51	40	31 767 620	50	13	62 973 020	650 000	16.11.2007
I. garantovaná 02	SK1120005832	26 541 236	47 613	893	2 706 465	3 787	13	29 247 701	430	19.12.2007
TRENS Pov. p.	VP2120004959	22 640 386	22 846	638	0	0	0	22 640 386	991	28.08.2007
Sibamac	CS0005047851	12 258 726	9 811	14	0	0	0	12 258 726	1 250	08.11.2007
Dexia banka Slovensko 2	SK1110001270	9 431 700	210	25	2 185 210	50	2	11 616 910	47 000	14.12.2007
Bučina 2 Pov. p.	VP1120004561	8 654 690	42 845	43	0	0	0	8 654 690	202	16.01.2007
MATADOR 3	SK1120005246	8 381 935	2 600	44	1 267 500	400	3	9 649 435	3 970	18.12.2007
Púchovský mäsový priemysel Pov. p.	VP1009013156	4 748 292	3 217	2	0	0	0	4 748 292	1 476	21.12.2007
Majetkový Holding	SK1120005485	2 239 627	1 664	106	85 755	69	10	2 325 382	1 330	23.11.2007
VUCHT Pov. p.	VP0009001557	2 169 942	3 018	53	0	0	0	2 169 942	719	31.10.2007
Projektink Humenné Pov. p.	VP0008467858	2 109 614	533	7	0	0	0	2 109 614	3 958	25.01.2007
Druhá strategická	SK1120005337	1 604 100	4 514	195	1 190 705	4 125	12	2 794 805	380	13.12.2007
Hydina Pov. p.	VP0009007059	1 395 492	3 143	234	0	0	0	1 395 492	444	16.02.2007
TRENS	SK1120004959	1 387 542	1 843	73	10 800	15	1	1 398 342	991	23.11.2007
Dopravoprojekt	CS0009001458	1 074 460	170	13	0	0	0	1 074 460	6 700	29.10.2007
Vural Pov. p.	VP2009015458	955 049	1 627	10	0	0	0	955 049	587	18.01.2007
Prvá strategická	SK1120005329	856 254	3 006	114	2 800	10	1	859 054	281	30.11.2007
Dunaj obchodné domy	CS0008469151	841 186	185	15	378 300	81	3	1 219 486	5 500	10.10.2007
Prefa Sučany	SK1110007491	828 497	2 307	24	28 050	102	1	856 547	351	20.12.2007
VUKI	CS0009000955	786 699	1 027	21	267 750	315	1	1 054 449	910	06.11.2007
Kraft Foods Slovakia	SK1120004702	778 027	696	46	100 000	100	1	878 027	986	13.12.2007
Majetkový Holding 2	SK1120006954	661 349	489	26	6 255	5	1	667 604	1 255	19.11.2007
Chemolak	CS0009006754	645 408	1 030	60	0	0	0	645 408	587	12.12.2007
JASNÁ Nízke Tatry 1	CS0009011952	483 234	459	33	59 900	55	2	543 134	1 205	14.12.2007
Cemmac	CS0009007752	470 154	134	9	0	0	0	470 154	3 600	30.08.2007
Ingeo Žilina	CS0009017652	351 630	1 134	6	0	0	0	351 630	315	01.02.2007
Dopravoprojekt P. p.	VP2009001458	346 680	54	2	0	0	0	346 680	6 420	16.10.2007
PRO POPULO	SK1120000387	343 310	682	8	867 000	2 890	146	1 210 310	360	20.11.2007
Kinex	CS0005055656	318 003	828	22	0	0	0	318 003	355	10.12.2007
Eastem Sugar SK	CS0009006853	312 030	198	10	0	0	0	312 030	1 600	30.08.2007
VUCHT	CS0009001557	307 292	598	12	0	0	0	307 292	455	27.08.2007
Merina	CS0005049659	297 773	1 109	28	1 600 500	5 335	1	1 898 273	100	11.12.2007
Majetkový Holding 3	SK1120006962	278 950	204	7	10 674	9	3	289 624	1 310	17.12.2007
Incheba	CS0008466959	269 678	59	19	85 000	17	1	354 678	5 000	14.12.2007
ZTS Sabinov	SK1120005071	266 722	869	10	0	0	0	266 722	250	28.11.2007
Eurocamp FICC Tatranská Lomnica	CS0009020557	241 615	3 019	3	44 480	556	1	286 095	85	02.11.2007
Železiarne Podbrezová Pov. p. 2	VP2005056456	239 400	114	3	0	0	0	239 400	2 100	30.04.2007
Vipo	CS0009005152	173 099	346	5	0	0	0	173 099	650	19.09.2007
Dolkam Šuja	CS0009013354	161 633	65	6	0	0	0	161 633	2 522	26.06.2007
Kafliéria v konkurze	CS0009009253	148 360	258	16	0	0	0	148 360	505	26.09.2007

AKCIE - REGULOVANÝ VOLNÝ TRH (pokračovanie)

Shares - Regulated Free Market (continuation from the previous page)

NÁZOV CP Name of Security	ISIN	KURZOTVORNÉ OBCHODY Electronic Order Book Trades			PRIAME OBCHODY Negotiated Trades			OBJEM SPOLU Total Volume [SKK]	POSL. KURZ Last Price [SKK]	DÁTUM Date of Last Price
		OBJEM V SK Volume in SKK	POČET CP Volume in Pcs.	POČ. OB. No. of Tr.	OBJEM V SK Volume in SKK	POČET CP Volume in Pcs.	POČ. OB. No. of Tr.			
HYZA	CS0009015854	147 490	299	8	0	0	0	147 490	515	18.05.2007
Poľnohospodárstvo Liptov	CS0009017355	130 440	296	2	679 550	1 286	34	809 990	105	14.11.2007
Solivary Prešov	CS0008468252	120 713	118	14	0	0	0	120 713	1 000	18.04.2007
Tesla Liptovský Hrádok	CS0005044056	117 819	758	17	0	0	0	117 819	150	06.12.2007
Smurfit Kappa Štúrovo	SK1120004728	111 615	106	11	6 090	6	1	117 705	1 000	06.09.2007
Levická mliekárne	CS0009008651	102 253	276	9	0	0	0	102 253	382	06.09.2007
VÚSAPL	SK1110000769	80 000	4	1	0	0	0	80 000	20 000	08.02.2007
Tesla Piešťany v konkurze	CS0005050558	75 462	54 662	11	0	0	0	75 462	1	20.02.2007
Plastika	CS0008466454	75 074	627	18	40 000	400	1	115 074	150	30.11.2007
V-TRADING Pov. p.	VP2120000874	74 539	131	3	0	0	0	74 539	569	17.01.2007
OSIVO 2	SK1120007242	72 240	201	4	37 800	126	1	110 040	405	30.05.2007
Hydina Pov. p. 2	VP1009007059	64 530	54	8	0	0	0	64 530	1 195	04.05.2007
PPE s.s. - P 3R upf r99	SK3120000805	60 000	60	1	0	0	0	60 000	1 000	20.09.2007
Púchovský mäsový priemysel	CS0009013156	58 329	117	3	0	0	0	58 329	501	12.12.2007
I. garantovaná 01	SK1120005824	54 052	1 515	75	0	0	0	54 052	30	11.12.2007
Senická mliekárne	CS0009007653	49 928	451	5	0	0	0	49 928	110	28.11.2007
CTY GROUP	CS0005045251	49 552	2 566	12	0	0	0	49 552	27	18.12.2007
Vural	CS0009015458	41 909	139	6	0	0	0	41 909	300	08.02.2007
Protektika	CS0009004650	40 594	77	6	0	0	0	40 594	550	28.08.2007
MULTICREDIT REAL	SK1120005709	37 833	772	5	0	0	0	37 833	49	02.07.2007
OTF	CS0005058452	37 745	20 745	7	0	0	0	37 745	1	29.01.2007
MPC CESSI	CS0009021456	36 122	35	7	0	0	0	36 122	1 100	31.08.2007
Poľnohospodárstvo Spiš	CS0009023551	35 000	50	1	0	0	0	35 000	700	22.01.2007
Bardejovské kúpele	SK1120004322	35 000	100	1	0	0	0	35 000	350	17.09.2007
PPE s.s. - P 5R upf r98	SK3120000714	35 000	28	1	0	0	0	35 000	1 250	15.06.2007
Elektrokarbon	CS0005053156	30 358	129	6	0	0	0	30 358	206	18.10.2007
PPE s.s. - P15R upf r97	SK3120000656	27 550	25	1	0	0	0	27 550	1 102	16.08.2007
THP Pov. p. 2	VP1009006952	26 082	23	3	0	0	0	26 082	1 134	27.04.2007
SLK Rajecké Teplice Pov. p.	VP2120003654	23 436	31	2	0	0	0	23 436	756	09.01.2007
Ingeo Žilina Pov. p.	VP1009017652	21 744	72	4	0	0	0	21 744	302	22.01.2007
PPE s.s. - P5R upf r2000	SK3120000847	20 000	20	1	0	0	0	20 000	1 000	06.02.2007
Poľnohospodárstvo Šariš	CS0008466652	17 850	115	2	0	0	0	17 850	150	30.08.2007
Keramoprojekt Trenčín	CS0009007257	15 990	41	1	0	0	0	15 990	390	08.06.2007
PPE s.s. - P10R upf r97	SK3120000631	15 840	15	2	0	0	0	15 840	1 000	19.11.2007
RENTA II - 15r. upf	SK3120000417	15 300	15	1	0	0	0	15 300	1 020	14.06.2007
Stavodružba	CS0005052950	13 660	184	4	0	0	0	13 660	75	04.12.2007
Inžinierske stavby Košice	CS0005060359	12 676	9	3	51 150	30	1	63 826	1 422	24.09.2007
PPE s.s. - P 3R upf r96	SK3120000474	12 101	1	1	0	0	0	12 101	12 101	20.11.2007
Geodézia Bratislava	CS0009000054	11 200	14	2	346 500	244	8	357 700	800	22.06.2007
PPE s.s. - P10R upf r98	SK3120000722	10 020	10	1	0	0	0	10 020	1 002	13.06.2007
PPE s.s. - P 3R upf r97	SK3120000615	8 160	8	2	0	0	0	8 160	1 020	19.11.2007
Bučina 2	SK1120004561	7 980	76	3	0	0	0	7 980	105	26.01.2007
Pekáreň Petržalka	CS0009004353	7 000	99	4	0	0	0	7 000	70	12.11.2007
Doprava a mechanizácia Pov. p.	VP1120008356	6 135	15	2	0	0	0	6 135	409	17.01.2007
Danubia	CS0009010756	5 400	36	1	0	0	0	5 400	150	28.08.2007
Mevak	CS0009010657	4 650	30	1	3 900	30	1	8 550	155	01.03.2007
RENTA - 30r. upf	SK3120000292	4 200	2	1	0	0	0	4 200	2 100	16.11.2007
Hydina	CS0009007059	1 776	4	1	0	0	0	1 776	444	23.01.2007
KRIVÁŇ-TATRA	SK1120004496	1 350	30	1	0	0	0	1 350	45	12.09.2007
PPE s.s. - P 5R upf r97	SK3120000623	1 002	1	1	0	0	0	1 002	1 002	20.11.2007
Čelprojekt	CS0009011556	315	9	1	0	0	0	315	35	16.02.2007
Matičný fond	SK1120000205	230	2	1	102 000	1 700	133	102 230	115	22.08.2007
Kúpele Dudince	SK1120003993	150	1	1	0	0	0	150	150	24.09.2007
VOLKSBANK Slovensko	SK1110000660	0	0	0	841 760	36	6	841 760	14 500	29.06.2006
Strojárske potravinárskeho priemyslu	SK1120002581	0	0	0	297 636	4 377	1	297 636	68	17.10.2002
VOLKSBANK Slovensko prior.	SK1110000678	0	0	0	215 000	11	2	215 000	6 570	26.11.1996
Topoľčianske pekáre a cukrárne	CS0009009352	0	0	0	140 500	740	2	140 500	20	02.05.2002
PPE s.s. - J10R upf r97	SK3120000649	0	0	0	34 800	16	2	34 800	-	-
Vodomoň - VHS	CS0005052356	0	0	0	4 200	35	1	4 200	43	30.06.2003

POČET CP - POČET PREVEDENÝCH KUSOV CP

POČET OB. - POČET OBCHODOV

VP V ISIN - (POVINNÁ) PONUKA NA PREVZATIE

POSLEDNÝ KURZ - POSLEDNÝ PRIEMERNÝ KURZ K POSLEDNÉMU DŇU V MESIACI

Volume in Pcs. - Volume in Pieces of Securities

No. of Tr. - Number of Transactions

VP in ISIN Code means (Obligatory) Offer to Take Over

Last Price - Last Average Price of the Last Trading Day

EMISIE AKCIÍ S NAJVÄČŠOU REÁLNOU TRHOVOU KAPITALIZÁCIOU KU KONCU ROKA 2007

Issues of Shares with the Highest Market Capitalisation as of the End of the Year 2007

POR.Č. Rank	NÁZOV Name	ISIN	TRH Tier	KURZ* v SK Price* in SKK	TRHOVÁ KAPITALIZÁCIA v SK Market Capitalisation in SKK	PODIEL Share
1	Slovnaft	CS0009004452, SK1120001369, SK1120005949	11	3907,3600,1000	67 487 375 371	42,33%
2	Tatra banka	SK1110001502	3	650 000	32 640 400 000	20,48%
3	Všeobecná úverová banka	SK1110001437	11	3 898	15 896 464 984	9,97%
4	MATADOR 3	SK1120005246	3	3 970	8 847 228 370	5,55%
5	Dexia banka Slovensko 2	SK1110001270	3	47 000	4 709 400 000	2,95%
6	OTP Banka Slovensko	SK1110001452, SK1110004613	12	339, 330	3 823 042 152	2,40%
7	Tatragavónka	SK1120002144, SK1120008125, SK1120008505	3	1450,1000,1000	1 937 524 100	1,22%
8	Smurfít Kappa Štúrovo	SK1120004728	3	1 000	1 447 543 000	0,91%
9	SES Tlmače	SK1120008034	11	920	1 440 117 400	0,90%
10	Chemko Strážske	SK1120004017	3	2 800	1 354 679 200	0,85%
11	VOLKSBANK Slovensko	SK1110000660, SK1110000678	3	14 500, 6 570	1 308 861 500	0,82%
12	l. garantovaná	SK1120005824, SK1120005832	3	30, 430	895 737 800	0,56%
13	Novácke chemické závody	SK1120001427	3	550	877 287 400	0,55%
14	Majetkový Holding	SK1120005485, SK1120006954, SK1120006962	3	1330,1255,1310	862 188 415	0,54%
15	Kraft Foods Slovakia	SK1120004702	3	986	683 549 430	0,43%
16	Inžinierske stavby Košice	CS0005060359, SK1110001320	3	1 422, 1 000	652 433 412	0,41%
17	TRENS	SK1120004959	3	991	625 129 737	0,39%
18	JASNÁ Nízke Tatry	CS0009011952, SK1120002110	3	1 205, 1 000	559 906 755	0,35%
19	Eastern Sugar SK	CS0009006853	3	1 600	460 752 000	0,29%
20	Novitech	SK1120006053	12	41	410 000 000	0,26%
21	SEMAT	SK1120002375	3	1 200	409 882 800	0,26%
22	Dunaj obchodné domy	CS0008469151	3	5 500	389 933 500	0,24%
23	Dopravoprojekt	CS0009001458	3	6 700	385 551 500	0,24%
24	Biotika	CS0009013453, SK1120004009	12	355, 360	350 096 890	0,22%
25	Druhá strategická	SK1120005337	3	380	308 418 640	0,19%
26	Chemolak	CS0009006754	3	587	294 450 940	0,18%
27	Cemmac	CS0009007752	3	3 600	282 726 000	0,18%
28	DEVÍN BANKA v konkurze	SK1110001478	3	13 467	269 232 264	0,17%
29	Súčanka	SK1120003191	3	2 000	221 460 000	0,14%
30	PROMINENT HOLDING	SK1120005113	3	510 000	204 000 000	0,13%
31	Prvá strategická	SK1120005329	3	281	185 873 070	0,12%
32	VUKI	CS0009000955	3	910	180 293 750	0,11%
33	RUDEA	SK1120005154, SK1120005162	3	140, 1 000	171 400 000	0,11%
34	Mlyn Košice v konkurze	CS0008468955	3	500	155 215 000	0,10%
35	Hornonitrianske bane Prievidza	SK1120004058	3	50	150 123 350	0,09%
36	Kínex	CS0005055656	3	355	143 147 005	0,09%
37	Kúpele Dudince	SK1120003993, SK1120007994	3	150, 1 000	115 054 150	0,07%
38	MPC CESSI	CS0009021456	3	1 100	106 536 100	0,07%
39	Sibamac	CS0005047851	3	1 250	105 125 000	0,07%
40	Incheba	CS0008466959	3	5 000	104 000 000	0,07%
41	Plastika	CS0008466454	3	150	103 912 500	0,07%
42	Bardejovské kúpele	SK1120004322	3	350	102 636 450	0,06%
43	Prefa Sučany	SK1110007491	3	351	97 946 199	0,06%
44	Solivary Prešov	CS0008468252	3	1 000	93 453 000	0,06%
45	VUCHT	CS0009001557	3	455	85 739 290	0,05%
46	Dolkam Šuja	CS0009013354	3	2 522	71 254 066	0,04%
47	Glacier Tribometal	SK1120000858	3	250	66 224 500	0,04%
48	HYZA	CS0009015854	3	515	66 178 015	0,04%
49	Liptovská mliekareň	CS0009018155, SK1120004660	3	150, 1 000	62 924 100	0,04%
50	Ekostav Michalovce	CS0005046754	3	1 000	61 553 000	0,04%
SPOLU TOP 50/Total of Top 50					152 263 962 105	95,51%
REÁLNA TRHOVÁ KAPITALIZÁCIA SPOLU/Total Real Capitalization of Shares					159 414 093 844	-

*PRIEMERNÝ KURZ K 21/12/2007 / Average Price as of December 21, 2007

TRH/TIER: 11 ... KÓTOVANÝ HLAVNÝ TRH/ Listed Main Market

12 ... KÓTOVANÝ PARALELNÝ TRH/ Listed Parallel Market

3 ... REGULOVANÝ VOĽNÝ TRH/ Regulated Free Market

PODIEL/SHARE: PODIEL NA CELKOVEJ TRHOVEJ KAPITALIZÁCIÍ AKCIÍ/Share on the Total Market Capitalization of Shares

OBJEMY OBCHODOV EMISÍ DLHOPISOV

Trading Volumes - Bonds

DLHOPISY - TRH KÓTOVANÝCH CP / Bonds - Market of Listed Securities

NÁZOV CP Name of Security	ISIN	KURZOTVORNÉ OBCHODY Electronic Order Book Trades			PRIAME OBCHODY Negotiated Trades			OBJEM SPOLU Total Volume [SKK]	POSL. KURZ Last price [%]	DÁTUM Date of Last Price
		OBJEM V SK Volume in SKK	POČET CP Volume in Pcs.	POČ. OB. No. of Tr.	OBJEM V SK Volume in SKK	POČET CP Volume in Pcs.	POČ. OB. No. of Tr.			
HZL VÚB XVII.	SK4120004813	621 898 267	620	9	140 422 140	139	2	762 320 407	100,200	31.05.2007
Štátny dlhopis 205	SK4120004565	453 886 155	5 556	11	12 449 407 020	152 856	116	12 903 293 175	82,680	21.12.2007
Štátny dlhopis 202	SK4120004227	444 575 706	4 187	17	22 644 925 677	216 149	267	23 089 501 383	101,500	21.12.2007
Štátny dlhopis 201	SK4120004219	404 445 544	4 001	5	3 204 314 976	31 329	42	3 608 760 520	100,500	14.08.2007
Štátny dlhopis 204	SK4120004318	320 311 431	2 827	16	30 424 852 277	279 635	257	30 745 163 708	104,830	21.12.2007
HZL VÚB XXI.	SK4120004938	203 412 755	202	5	2 012 467	2	2	205 425 222	100,100	26.11.2007
HZL Tatra banka 17	SK4120005182	169 181 205	166	3	0	0	0	169 181 205	100,100	30.03.2007
Štátny dlhopis 199	SK4120003997	149 939 277	1 477	5	2 077 423 304	19 768	39	2 227 362 581	101,146	21.12.2007
Štátny dlhopis 203	SK4120004284	122 588 733	1 179	12	23 584 513 505	227 137	278	23 707 102 238	100,432	21.12.2007
Štátny dlhopis 206	SK4120004987	107 341 280	1 025	4	6 934 929 638	68 268	56	7 042 270 918	96,784	11.12.2007
VÚB dlhopisy X.	SK4120004748	100 680 293	100	4	0	0	0	100 680 293	100,150	23.08.2007
HZL OTP Banka VII.	SK4120004896	100 273 944	100	3	0	0	0	100 273 944	100,110	30.03.2007
Slovenská sporiteľňa 01	SK4120004573	100 000 000	10	1	0	0	0	100 000 000	100,000	26.10.2007
HZL VÚB XII.	SK4120004268	73 443 294	720	4	10 616 292	101	2	84 059 586	100,000	29.11.2007
HZL VÚB XIV.	SK4120004458	51 405 556	5 000	1	149 746 887	14 654	3	201 152 443	99,900	31.08.2007
PSS dlhopisy 01	SK4120005604	16 163 422	8	1	16 226 609	8	3	32 390 031	100,300	12.12.2007
HZL OTP Banka X.	SK4120005240	7 004 682	7	2	0	0	0	7 004 682	100,070	18.12.2007
HZL ISTROBANKA III.	SK4120004110	6 004 800	6	2	33 077 566	32	2	39 082 366	99,800	03.09.2007
Štátny dlhopis 188	SK4120003658	4 959 534	47	4	32 113 113 576	304 680	71	32 118 073 110	102,900	18.12.2007
HZL SPO 04	SK4120004128	4 741 770	47	14	1 847 554	18	2	6 589 324	99,500	03.12.2007
I.D.C. Holding IV.	SK4120004094	4 687 598	44	3	104 945 471	1 032	7	109 633 069	99,500	10.09.2007
Štátny dlhopis 207	SK4120005331	4 480 500	50	1	35 147 522 288	392 038	71	35 152 002 788	89,610	17.04.2007
HZL LUBA II.	SK4120004755	3 088 266	32	4	0	0	0	3 088 266	95,800	14.11.2007
HZL UniBanka 1.	SK4120004169	2 582 347	25	1	0	0	0	2 582 347	100,000	08.10.2007
Štátny dlhopis 191	SK4120003740	2 346 161	23	2	5 585 278 285	54 074	90	5 587 624 446	100,350	28.11.2007
Slovenská sporiteľňa 02	SK4120005117	1 942 091	200	8	30 173	3	1	1 972 264	94,357	07.12.2007
Štátny dlhopis 133	SK4120002601	1 194 366	1	1	623 057 811	536	15	624 252 177	111,031	08.08.2007
Štátny dlhopis 174	SK4120003229	1 174 092	1	1	4 064 301 106	3 463	62	4 065 475 198	112,680	25.10.2007
HZL Tatra banka II.	SK4120003518	840 128	8	2	0	0	0	840 128	102,000	29.05.2007
MATADOR 04	SK4120002973	607 664	6	1	0	0	0	607 664	99,500	12.03.2007
HZL SPO 01	SK4120003294	524 528	5	1	0	0	0	524 528	101,000	09.01.2007
B.O.F. 07	SK4120004581	318 969	4	1	0	0	0	318 969	97,000	29.01.2007
Štátny dlhopis 189	SK4120003674	101 424	1	1	6 675 076 031	64 365	82	6 675 177 455	101,070	21.12.2007
Štátny dlhopis 143	SK4120002742	0	0	0	129 751 252 853	128 572	17	129 751 252 853	100,075	24.09.2004
Štátny dlhopis 144	SK4120002759	0	0	0	30 034 274 669	29 731	5	30 034 274 669	100,000	21.07.2003
HZL ISTROBANKA IX.	SK4120005380	0	0	0	699 685 000	700	2	699 685 000	-	-
HZL LUBA IV.	SK4120005364	0	0	0	463 681 278	4 600	1	463 681 278	-	-
Štátny dlhopis 134	SK4120002627	0	0	0	396 370 833	370	3	396 370 833	111,001	29.07.2004
OTP Banka Slovensko 01	SK4120004805	0	0	0	220 296 266	220	2	220 296 266	-	-
HZL VÚB IX.	SK4120004011	0	0	0	210 017 000	200	2	210 017 000	-	-
HZL VÚB XV.	SK4120004540	0	0	0	201 539 666	200	7	201 539 666	-	-
HZL UniBanka 3.	SK4110001316	0	0	0	154 570 498	1 546	7	154 570 498	99,800	21.09.2006
ISTROKAPITÁL 1	SK4120004847	0	0	0	103 768 906	202	11	103 768 906	-	-
Štátny dlhopis 208	SK4120005372	0	0	0	58 850 493	600	3	58 850 493	-	-
I.D.C. Holding V.	SK4120004730	0	0	0	55 603 115	57	2	55 603 115	-	-
B.O.F. 09	SK4120005075	0	0	0	52 955 266	529	12	52 955 266	-	-
Štátny dlhopis 170	SK4120003187	0	0	0	52 684 800	49	1	52 684 800	107,673	26.07.2005
HZL VÚB XXVI.	SK4120005265	0	0	0	51 593 665	50	3	51 593 665	-	-
Štátny dlhopis 166	SK4120003120	0	0	0	43 059 334	40	2	43 059 334	100,950	16.08.2006
HZL VÚB VII.	SK4120003724	0	0	0	41 712 886	401	8	41 712 886	100,000	11.05.2006
Leasing SLSP 02	SK4120005166	0	0	0	40 071 000	20	2	40 071 000	-	-
HZL VÚB XXIV.	SK4120005174	0	0	0	20 063 888	20	2	20 063 888	-	-
HZL ČSOB I.	SK4120004086	0	0	0	3 654 000	35	1	3 654 000	-	-
Štátny dlhopis 163	SK4120002965	0	0	0	1 210 267	1	1	1 210 267	114,000	19.10.2006
HZL ISTROBANKA I.	SK4120003021	0	0	0	958 710	9	1	958 710	107,440	18.10.2005
B.O.F. 06	SK4120004334	0	0	0	799 248	31	3	799 248	101,150	19.07.2007

POČET CP - Počet prevedených kusov CP

POČET OB. - Počet obchodov

POSLEDNÝ KURZ - POSLEDNÝ PRIEMERNÝ KURZ K POSLEDNÉMU DŇU V MESIACI

Volume in Pcs. - Volume in Pieces of Securities

No. of Tr. - Number of Transactions

Last Price - Last Average Price of the Last Trading Day

DLHOPISY - REGULOVANÝ VOĽNÝ TRH / Bonds - Regulated Free Market

NÁZOV CP Name of Security	ISIN	KURZOTVORNÉ OBCHODY Electronic Order Book Trades			PRIAME OBCHODY Negotiated Trades			OBJEM SPOLU Total Volume [SKK]	POSL. KURZ Last price [%]	DÁTUM Date of Last Price
		OBJEM V SKK Volume in SKK	POČET CP Volume in Pcs.	POČ. OB. No. of Tr.	OBJEM V SKK Volume in SKK	POČET CP Volume in Pcs.	POČ. OB. No. of Tr.			
1. garantovaná	SK4120003393	30 660 290	29 908	265	1 487 400	2 479	51	32 147 690	96,689	07.09.2007
Žilina IV.	SK9120000208	0	0	0	348 359	17	2	348 359	110,412	19.09.2005

POČET CP - Počet prevedených kusov CP

POČET OB. - Počet obchodov

OBJEM JE POČÍTANÝ SPOLU S AÚV

Volume in Pcs. - Volume in Pieces of Securities

No. of Tr. - Number of Transactions

Volume in SKK is calculated together with Accrued Interest

EMISIE DLHOPISOV S NAJVÄČŠOU TRHOVOU KAPITALIZÁCIOU KU KONCU ROKA 2007

Issues of Bonds with the Highest Market Capitalisation as of the End of the Year 2007

POR.Č. Rank	NÁZOV Name	ISIN	TRH Tier	KURZ Price	TRHOVÁ KAPITALIZÁCIA V SK Market Capitalisation in SKK	PODIEL Share
1	Štátny dlhopis 201	SK4120004219	11	100,500%	40 200 000 000	8,94%
2	Štátny dlhopis 203	SK4120004284	11	100,432%	40 172 800 000	8,94%
3	Štátny dlhopis 204	SK4120004318	11	104,830%	38 226 154 670	8,50%
4	Štátny dlhopis 202	SK4120004227	11	101,500%	36 427 639 500	8,10%
5	Štátny dlhopis 205	SK4120004565	11	82,680%	30 988 215 960	6,89%
6	Štátny dlhopis 207	SK4120005331	11	89,610%	29 587 429 800	6,58%
7	Štátny dlhopis 143	SK4120002742	11	100,075%	27 816 847 000	6,19%
8	Štátny dlhopis 144	SK4120002759	11	100,000%	20 507 000 000	4,56%
9	Vládne eurobondy 10	DE0001074763	3	110,500%	18 565 657 500	4,13%
10	Štátny dlhopis 188	SK4120003658	11	102,900%	15 435 000 000	3,43%
11	Štátny dlhopis 189	SK4120003674	11	101,070%	15 160 500 000	3,37%
12	Štátny dlhopis 191	SK4120003740	11	100,350%	15 052 500 000	3,35%
13	Štátny dlhopis 174	SK4120003229	11	112,680%	9 363 708 000	2,08%
14	Štátny dlhopis 133	SK4120002601	11	111,031%	7 905 407 200	1,76%
15	Štátny dlhopis 206	SK4120004987	11	96,784%	7 684 649 600	1,71%
16	Štátny dlhopis 152	SK4120002841	11	100,000%	7 497 000 000	1,67%
17	Štátny dlhopis 199	SK4120003997	11	101,146%	6 861 744 640	1,53%
18	Štátny dlhopis 151	SK4120002833	11	100,000%*	4 700 000 000	1,05%
19	Štátny dlhopis 161	SK4120002932	11	101,474%	3 044 220 000	0,68%
20	HZL VÚB XVII.	SK4120004813	12	100,200%	2 505 000 000	0,56%
21	Slovenská sporiteľňa 03	SK4120005422	12	100,000%*	2 500 000 000	0,56%
22	Štátny dlhopis 163	SK4120002965	11	114,000%	2 462 400 000	0,55%
23	Štátny dlhopis 208	SK4120005372	11	100,000%*	2 455 000 000	0,55%
24	VÚB dlhopisy X.	SK4120004748	12	100,150%	2 003 000 000	0,45%
25	Slovenská sporiteľňa 01	SK4120004573	12	100,000%	2 000 000 000	0,44%
26	HZL VÚB XXIV.	SK4120005174	12	100,000%*	1 500 000 000	0,33%
27	HZL VÚB XXVIII.	SK4120005448	12	100,000%*	1 263 000 000	0,28%
28	HZL SPO 07	SK4120004466	12	100,000%*	1 100 000 000	0,24%
29	Štátny dlhopis 192	SK4120003799	11	102,526%	1 086 775 600	0,24%
30	HZL Tatra banka II.	SK4120003518	12	102,000%	1 020 000 000	0,23%
31	PSS dlhopisy 01	SK4120005604	12	100,300%	1 003 000 000	0,22%
32	HZL VÚB XII.	SK4120004268	12	100,000%	1 000 000 000	0,22%
33	HZL SPO 02	SK4120003971	12	100,000%*	1 000 000 000	0,22%
34	HZL VÚB VIII.	SK4120003914	12	100,000%*	1 000 000 000	0,22%
35	HZL SPO 05	SK4120004359	12	100,000%*	1 000 000 000	0,22%
36	HZL OTP Banka V.	SK4120004433	12	100,000%*	1 000 000 000	0,22%
37	HZL VÚB X.	SK4120004250	12	100,000%*	1 000 000 000	0,22%
38	HZL VÚB XIII.	SK4120004409	12	100,000%*	1 000 000 000	0,22%
39	OTP Banka Slovensko 01	SK4120004805	12	100,000%*	1 000 000 000	0,22%
40	HZL Tatra banka 05	SK4120003880	12	100,000%*	1 000 000 000	0,22%
41	HZL Tatra banka 07	SK4120004136	12	100,000%*	1 000 000 000	0,22%
42	HZL Tatra banka 08	SK4120004276	12	100,000%*	1 000 000 000	0,22%
43	HZL Tatra banka 09	SK4120004342	12	100,000%*	1 000 000 000	0,22%
44	HZL Tatra banka 11	SK4120004532	12	100,000%*	1 000 000 000	0,22%
45	HZL Tatra banka 13	SK4120004789	12	100,000%*	1 000 000 000	0,22%
46	HZL OTP Banka XI.	SK4120005356	12	100,000%*	1 000 000 000	0,22%
47	HZL Tatra banka 21	SK4120005398	12	100,000%*	1 000 000 000	0,22%
48	HZL VÚB XXX.	SK4120005547	12	100,000%*	1 000 000 000	0,22%
49	HZL Tatra banka 25	SK4120005588	12	100,000%*	1 000 000 000	0,22%
50	HZL VÚB XV.	SK4120004540	12	100,000%*	1 000 000 000	0,22%
51	HZL VÚB VII.	SK4120003724	11	100,000%*	1 000 000 000	0,22%
SPOLU/Total					416 094 649 470	92,55%
CELKOVÁ TRHOVÁ KAPITALIZÁCIA SPOLU/Overall Capitalization of Shares					449 581 891 820	-

KURZ ... PRIEMERNÝ KURZ K 21.12.2007 V % NOMINÁLNEJ HODNOTY / PRICE ... Average Price as of December 21, 2007 in % of the Face Value

* NOMINÁLNA HODNOTA, EMISIA ZATIAE NEMÁ TRHOVÚ CENU / Face Value, the Issue has not market price yet

TRH/Tier: 11 ... KÓTOVANÝ HLAVNÝ TRH/ Listed Main Market

12 ... KÓTOVANÝ PARALELNÝ TRH/ Listed Parallel Market

3 ... REGULOVANÝ VOENÝ TRH/ Regulated Free Market

PODIEL/Share: PODIEL NA CELKOVEJ TRHOVEJ KAPITALIZÁCIÍ DLHOPISOV/ Share on the Total Market Capitalization of Bonds

TOP 10 ČLENOV BCPB V ROKU 2007

TOP 10 BSSE Members in 2007

POR.Č. Rank	ČLEN Member	AKCIE - OBRAT V SK Shares - Turnover in SKK	% PODIEL % Stake
1	RM - S Market, o.c.p., a.s.	294 454 364	20,38%
2	UniCredit Bank Slovakia a.s. *	213 095 094	14,75%
3	Československá obchodní banka, a.s. (ČR) prostřednictvím pobočky Československá obchodní banka, a.s., pobočka zahraniční banky v SR	171 314 664	11,86%
4	Tatra banka, a.s.	161 308 682	11,16%
5	Slovenská sporiteľňa, a.s.	107 984 763	7,47%
6	ING BANK N.V. (Holandsko) prostřednictvím pobočky ING BANK N.V., pobočka zahraniční banky	75 507 590	5,23%
7	Poštová banka, a.s.	70 037 139	4,85%
8	BHS Slovakia, o.c.p., a.s.	60 344 797	4,18%
9	Všeobecná úverová banka, a.s.	54 145 516	3,75%
10	Dexia banka Slovensko a.s.	45 737 449	3,17%
	Spolu TOP10/Total TOP10	1 253 930 058	86,77%
	Spolu BCPB/Total BSSE	1 445 076 460	100,00%

POR.Č. Rank	ČLEN Member	DLHOPISY - OBRAT V SK Bonds - Turnover in SKK	% PODIEL % Stake
1	ING BANK N.V. (Holandsko) prostřednictvím pobočky ING BANK N.V., pobočka zahraniční banky	238 953 633 068	33,93%
2	Slovenská sporiteľňa, a.s.	177 072 708 190	25,14%
3	UniCredit Bank Slovakia a.s. *	79 984 100 363	11,36%
4	Všeobecná úverová banka, a.s.	69 940 387 805	9,93%
5	Československá obchodní banka, a.s. (ČR) prostřednictvím pobočky Československá obchodní banka, a.s., pobočka zahraniční banky v SR	58 145 135 814	8,26%
6	HVB Bank Slovakia a.s.	24 957 871 028	3,54%
7	CAPITAL INV EST, o.c.p., a.s.	21 986 043 166	3,12%
8	PALČO BROKERS o.c.p., a.s.	15 725 880 024	2,23%
9	Tatra banka, a.s.	13 049 972 529	1,85%
10	Dexia banka Slovensko a.s.	1 814 272 466	0,26%
	Spolu TOP10/Total TOP10	701 630 004 453	99,62%
	Spolu BCPB/Total BSSE	704 329 912 250	100,00%

POR.Č. Rank	ČLEN Member	SPOLU - OBRAT V SK Total - Turnover in Sk	% PODIEL % Stake
1	ING BANK N.V. (Holandsko) prostřednictvím pobočky ING BANK N.V., pobočka zahraniční banky	239 029 140 658	33,87%
2	Slovenská sporiteľňa, a.s.	177 180 692 953	25,10%
3	UniCredit Bank Slovakia a.s. *	80 197 195 457	11,36%
4	Všeobecná úverová banka, a.s.	69 994 533 321	9,92%
5	Československá obchodní banka, a.s. (ČR) prostřednictvím pobočky Československá obchodní banka, a.s., pobočka zahraniční banky v SR	58 316 450 478	8,26%
6	HVB Bank Slovakia a.s.	24 993 275 312	3,54%
7	CAPITAL INVEST, o.c.p., a.s.	21 986 589 867	3,12%
8	PALČO BROKERS o.c.p., a.s.	15 740 182 217	2,23%
9	Tatra banka, a.s.	13 211 281 211	1,87%
10	Dexia banka Slovensko a.s.	1 860 009 915	0,26%
	Spolu TOP10/Total TOP10	702 509 351 389	99,54%
	Spolu BCPB/Total BSSE	705 774 988 710	100,00%

* DŇA 1.4.2007 VZNIKLA SPOJENÍM BÁNK UniBanka, a.s. A HVB Bank Slovakia a.s.

* ON APRIL 1, 2007 HAS COME INTO EXISTENCE BY MERGER OF UniBanka, a.s. AND HVB Bank Slovakia a.s.

ROČNÁ ŠTATISTIKA CDCP 2007

CDCP Annual Statistics 2007

Stredisko cenných paplerov SR

OBJEM A POČET PREVODOV SPOLU Volume and Number of Transfers Total

	2007	2006
POČET PREVÁDZKOVÝCH DNÍ/Number of Days of Operation	243	240
CELKOVÝ OBJEM V SK/Total Volume in SKK	433 275 738 728	1 223 079 371 694
PRIEMERNÝ DENNÝ OBJEM V SK/Average Daily Volume in SKK	1 783 027 731	5 096 164 049
CELKOVÝ OBJEM V EUR/Total Volume in EUR	12 777 452 166	33 011 094 780
PRIEMERNÝ DENNÝ OBJEM V EUR/Average Daily Volume in EUR	52 582 108	137 546 228
POČET PREVODOV/Number of Transfers	29 647	49 033
PRIEMERNÝ DENNÝ POČET PREVODOV/Average Daily Number of Transfers	122	204

OBJEM A POČET PREVODOV S FINANČNÝM VYROVNANÍM Volume and Number of DvP Transfers

	2007	2006
CELKOVÝ OBJEM V SK - TRHOVÁ CENA/Total Volume in SKK - Market Value	238 056 185 032	800 533 413 505
PRIEMERNÝ DENNÝ OBJEM V SK/Average Daily Volume in SKK	979 655 082	3 335 555 890
CELKOVÝ OBJEM V EUR - TRHOVÁ CENA/Total Volume in EUR - Market Value	7 014 387 432	21 683 378 619
PRIEMERNÝ DENNÝ OBJEM V EUR/Average Daily Volume in EUR	28 865 792	90 347 411
POČET PREVODOV/Number of Transfers	7 972	25 575
PRIEMERNÝ DENNÝ POČET PREVODOV/Average Daily Number of Transfers	33	107

OBJEM A POČET PREVODOV BEZ FINANČNÉHO VYROVNANIA Volume and Number of FoP Transfers

	2007	2006
CELKOVÝ OBJEM V SK - NOMINÁLNA HODNOTA/Total Volume in SKK - Nominal Value	195 219 553 696	422 545 958 189
PRIEMERNÝ DENNÝ OBJEM V SK/Average Daily Volume in SKK	803 372 649	1 760 608 159
CELKOVÝ OBJEM V EUR - NOMINÁLNA HODNOTA/Total Volume in EUR - Nominal Value	5 763 064 734	11 327 716 160
PRIEMERNÝ DENNÝ OBJEM V EUR/Average Daily Volume in EUR	23 716 316	47 198 817
POČET PREVODOV/Number of Transfers	21 675	23 458
PRIEMERNÝ DENNÝ POČET PREVODOV/Average Daily Number of Transfers	89	98

OBJEM ZAKNIHOVANÝCH CP V MENOVITEJ HODNOTE - STAV KU KONCU ROKA Nominal Value of Book-entry Securities - as of End of the Year

	2007	2006	2005
OBJEM SPOLU v SK Value Total in SKK	1 044 660 980 568	1 007 921 028 368	986 457 305 468
AKCIE Shares	535 918 272 118	540 959 850 616	541 922 995 178
DLHOPISY Bonds	496 031 342 050	453 877 872 352	431 209 087 890
PODIELOVÉ LISTY Units	715 926 000	741 646 000	1 105 740 000
DRUŽSTEVNÉ PODIELNÍCKE LISTY Co-operative Units	11 695 350 400	12 041 569 400	11 919 392 400
INÉ Others	300 090 000	300 090 000	300 090 000

	2007	2006	2005
OBJEM SPOLU v EUR Value Total in EUR	31 088 324 869	29 153 415 335	26 063 657 405
AKCIE Shares	15 948 524 600	15 646 887 763	14 318 405 072
DLHOPISY Bonds	14 761 519 568	13 128 102 055	11 393 180 297
PODIELOVÉ LISTY Units	21 305 419	21 451 595	29 215 282
DRUŽSTEVNÉ PODIELNÍCKE LISTY Co-operative Units	348 044 829	348 294 027	314 927 933
INÉ Others	8 930 453	8 679 895	7 928 821

REGISTRE EMITENTA A ZOZNAMY AKCIONÁROV Issuer's Registers and Lists of Shareholders

POČET EMITENTOV ZAKNIHOVANÝCH CP, KTORÝM CDCP VEDIE REGISTER EMITENTA Number of Issuers for whom the CDCP administers the issuer's register	2 258	2 369	2 476
POČET EMITENTOV LISTINNÝCH AKCIÍ NA MENO, KTORÝM CDCP VEDIE ZOZNAM AKCIONÁROV Number of Issuers of registered paper shares for whom the CDCP administers the List of Shareholders	3 059	2 719	2 568

OBJEM A POČET PREVODOV SPOLU - 2007

Volume and Number of Transfers Total in 2007

	PREVODY DvP - TRHOVÁ CENA DvP Transfers - Market Value			PREVODY FoP-NOMINÁLNA HODNOTA FoP Transfers - Nominal Value			PREVODY SPOLU Transfers Total		
	OBJEM V SKK Volume in SKK	OBJEM V EUR Volume in EUR	POČET No. of Transfers	OBJEM V SKK Volume in SKK	OBJEM V EUR Volume in EUR	POČET No. of Transfers	OBJEM V SKK Volume in SKK	OBJEM V EUR Volume in EUR	POČET No. of Transfers
01.2007	50 105 979 229	1 420 277 764	1 099	21 347 541 684	605 106 202	2 690	71 453 520 913	2 025 383 965	3 789
02.2007	15 620 897 825	453 252 606	977	29 626 393 933	859 633 064	2 168	45 247 291 758	1 312 885 671	3 145
03.2007	63 695 898 229	1 908 148 295	657	18 267 184 862	547 233 003	2 173	81 963 083 091	2 455 381 297	2 830
04.2007	34 033 964 482	1 010 899 827	975	25 466 064 148	756 410 258	1 635	59 500 028 630	1 767 310 085	2 610
05.2007	6 686 010 400	196 162 727	816	8 371 130 250	245 602 930	1 630	15 057 140 650	441 765 657	2 446
06.2007	5 078 478 411	150 126 475	476	5 480 871 759	162 021 750	1 418	10 559 350 170	312 148 225	1 894
07.2007	5 657 703 785	168 680 236	306	21 921 320 098	653 567 875	1 251	27 579 023 883	822 248 111	1 557
08.2007	1 875 026 947	55 567 879	348	5 050 333 517	149 670 554	1 830	6 925 360 464	205 238 434	2 178
09.2007	3 267 764 357	96 471 064	1 193	1 777 542 440	52 476 676	1 341	5 045 306 797	148 947 740	2 534
10.2007	7 723 837 285	231 543 776	429	22 730 263 860	681 403 677	1 747	30 454 101 145	912 947 453	2 176
11.2007	22 756 484 603	681 821 806	446	14 730 214 566	441 341 520	978	37 486 699 169	1 123 163 326	1 424
12.2007	21 554 139 479	641 434 975	250	20 450 692 579	608 597 226	2 814	42 004 832 058	1 250 032 201	3 064
SUM	238 056 185 032	7 014 387 432	7 972	195 219 553 696	5 763 064 734	21 675	433 275 738 728	12 777 452 166	29 647

NOVÉ EMISIE ZAKNIHOVANÝCH CP VYDANÝCH V CDCP - MENOVIÁ HODNOTA

New Issues of Book-entry Securities issued in CDCP - in Face Value

	OBJEM V SKK Value in SKK	OBJEM V EUR Value in EUR	POČET EMISÍÍ No. of Issues
OBJEM SPOLU v SK Value Total in SKK	129 460 861 379	3 832 357 283	176
AKCIE Shares	15 279 491 379	452 310 215	120
DLHOPISY Bonds	114 177 370 000	3 379 928 658	55
PODIELOVÉ LISTY Units	0	0	0
DRUŽSTEVNÉ PODIELNÍCKE LISTY Co-operative Units	4 000 000	118 410	1
INÉ Others	0	0	0

ZRUŠENÉ EMISIE ZAKNIHOVANÝCH CP VRÁTANE EMISÍÍ, PRI KTORÝCH DOŠLO KU ZMENE PODOBY NA LISTINNÉ - MENOVIÁ HODNOTA

Canceled Issues of Book-entry Securities including issues with change of form to paper securities - Face Value

Canceled Issues of Book-entry Securities including issues with change of form to paper securities - Face Value

	OBJEM V SKK Value in SKK	OBJEM V EUR Value in EUR	POČET EMISÍÍ No. of Issues
OBJEM SPOLU v SK Value Total in SKK	86 361 584 755	2 556 513 565	237
AKCIE Shares	19 341 736 475	572 562 579	174
DLHOPISY Bonds	66 690 333 280	1 974 196 539	51
PODIELOVÉ LISTY Units	81 053 000	2 399 367	3
DRUŽSTEVNÉ PODIELNÍCKE LISTY Co-operative Units	248 462 000	7 355 081	9
INÉ Others	0	0	0



KÓTOVANÉ SPOLOČNOSTI
Listed Companies

EMITENT/Issuer: Biotika a.s.
ADRESA/Address: 976 13 Slovenská Ľupča 566
TEL: +421 48 4368 111
FAX: +421 48 4187 041

DÁTUM ZAČIATKU OBCHODOVANIA NA KÓTOVANOM TRHU BURZY/

Security admitted to the listed market of the Stock Exchange on: 26.3.1993 / 03/26/1993
DRUH/Type: AKCIA / Share
ISIN/ISIN: CS0009013453
MENOVITÁ HODNOTA/Nominal value: 1 000 Sk / SKK 1,000
POČET CP V EMISII/Number of securities in issue: 770 950
DÁTUM VYDANIA/Date of issue: 29.3.1993 (séria 01) / 03/29/1993 (series 01)
 28.7.1993 (séria 02) / 07/28/1993 (series 02)

DÁTUM ZAČIATKU OBCHODOVANIA NA KÓTOVANOM TRHU BURZY/

Security admitted to the listed market of the Stock Exchange on: 3.7.1997 / 07/03/1997
DRUH/Type: AKCIA / Share
ISIN/ISIN: SK1120004009
MENOVITÁ HODNOTA/Nominal value: 1 000 Sk / SKK 1,000
POČET CP V EMISII/Number of securities in issue: 212 249
DÁTUM VYDANIA/Date of issue: 18.3.1997 / 03/18/1997

	2005	2006	30.6.2007
Počet zamestnancov/ Number of employees	718	660	671
Dividenda/ Dividend (Sk)	0	0	

SLOVENSKÉ ÚČTOVNÉ ŠTANDARDSY - NEKONSOLIDOVANÉ

Slovak Accounting Standards - unconsolidated

SKRÁTENÁ SÚVAHA	2005	2006	30.6.2007
Summarized Balance Sheet	1 000 Sk	1 000 Sk	1 000 Sk
Spolu majetok/ Total Assets	1 255 118	1 112 872	1 080 178
Neobežný majetok/ Fixed assets	727 954	600 230	607 010
Dlhodobý nehmotný majetok/ Long-term intangible assets	41 318	41 859	37 213
Dlhodobý hmotný majetok/ Long-term tangible assets	657 166	556 341	567 767
Dlhodobý finančný majetok/ Long-term financial assets	29 470	2 030	2 030
Obežný majetok/ Current assets	503 680	505 595	469 396
Zásoby/ Inventory	212 853	149 422	139 907
Dlhodobé pohľadávky/ Long-term receivables	3 380	1 380	1 380
Krátkodobé pohľadávky/ Short-term receivables	240 378	330 619	325 855
Finančné účty/ Financial accounts	47 069	24 174	2 254
Časové rozlíšenie/ Accruals	23 484	7 047	3 772
Spolu vlastné imanie a záväzky/ Total equity and liabilities	1 255 118	1 112 872	1 080 178
Vlastné imanie/ Equity	501 634	554 321	522 149
Základné imanie/ Share capital	983 199	983 199	983 199
Kapitálové fondy/ Capital funds	85 219	75 359	75 360
Fondy zo zisku/ Funds created from profit	4 719	4 719	4 719
Výsledok hospodárenia minulých rokov/ Profit or loss of previous years	-491 067	-580 201	-508 955
Výsledok hospodárenia za účtovné obdobie/ Profit or loss of current accounting period	-80 436	71 245	-32 174
Záväzky/ Liabilities	710 125	527 557	532 451
Rezervy/ Reserves	61 256	17 320	35 844
Dlhodobé záväzky/ Long-term liabilities	76 687	101 352	101 479
Krátkodobé záväzky/ Short-term liabilities	572 182	408 885	395 128
Bankové úvery a výpomoci/ Bank loans and subsidies	0	0	0
Časové rozlíšenie/ Accruals	43 359	30 994	25 578

SKRÁTENÝ VÝKAZ ZISKOV A STRÁT

Summarized Profit and Loss Statement	2005	2006	30.6.2007
	1 000 Sk	1 000 Sk	1 000 Sk
Tržby z predaja tovaru/ Revenues from goods sold	78 833	187 239	45 155
Náklady na predaný tovar/ Cost of goods sold	52 265	137 925	34 852
Obchodná marža/ Gross margin	26 568	49 314	10 303
Výroba/ Operation	1 170 244	1 081 752	485 903
Výrobná spotreba/ Consumption from operation	1 100 890	953 012	419 106
Pridaná hodnota/ Value added	95 922	178 054	77 100
Odpisy/ Depreciation	125 148	106 411	43 237
Výsledok hospodárenia z hospodárskej činnosti/ Profit or loss from economic activity	-23 575	96 688	-10 607
Výsledok hospodárenia z finančnej činnosti/ Profit or loss from financial activity	-58 504	-27 107	-21 567
Daň z príjmov z bežnej činnosti/ Income tax on ordinary activity	-1 643	-1 664	0
Výsledok hospodárenia z bežnej činnosti/ Profit or loss from ordinary activity	-80 436	71 245	-32 174
Výsledok hospodárenia z mimoriadnej činnosti/ Profit or loss from extraordinary activity	0	0	0
Výsledok hospodárenia za účtovné obdobie/ Profit or loss of current accounting period	-80 436	71 245	-32 174

Spoločnosť Biotika a.s. so sídlom v Slovenskej Lupči patrí k významným stredoeurópskym výrobcam v oblasti biotechnologického a farmaceutického priemyslu. Spoločnosť bola založená v roku 1953 ako národný podnik s cieľom zabezpečiť výrobu penicilínu pre domáci trh. Od svojho začiatku až po rok 1990 bola spoločnosť súčasťou koncernu Spofa, ktorý zastrešoval všetky farmaceutické výrobné podniky v bývalom Československu. Na akciovú spoločnosť sa pretransformovala v roku 1992, kedy začal proces jej privatizácie. Spoločnosť Biotika a.s. v súčasnosti patrí vo svetovom meradle medzi významných producentov penicilínu V, penicilínu G, veterinárnych antibiotík ako je chlórtracyklín, salinomycín a dextranov farmaceutickej kvality. Na slovenskom a českom trhu je spoločnosť známa ako výrobca kvalitných liečiv pre humánnu a veterinárnu aplikáciu.

Biotika a.s. aj v roku 2007 pokračovala v nastúpenom reštrukturalizačnom procese. V súlade s reštrukturalizáciou výrobného portfólia, so zámerom posilniť pozíciu spoločnosti v oblasti biotechnologických výrob, bola v apríli 2007 zahájená výroba nového prípravku. Tento produkt spoločnosť vyrába do fázy medziproduktu, pričom následne sa celá produkcia predáva zmluvnému partnerovi, spoločnosti Lonza Biotec s.r.o. v Českej republike, ktorý ho spracúva do finálnej fázy. V súvislosti s rekonštrukciou výrobných priestorov na výrobu nového produktu preinvestovala Biotika a.s. približne 80 mil. Sk.

V roku 2007 sa zvýšili tržby spoločnosti za predaj hotových výrobkov a služieb v porovnaní s rokom 2006 o necelých 9 %. Hlavný podiel na zvýšení tržieb malo už spomínané rozšírenie výrobného portfólia o nový produkt. V roku 2007 spoločnosť vyviezla takmer 88 % svojej produkcie. Aj v priebehu roka sa zvyšoval podiel priamych dodávok konečným spotrebiteľom a postupne sa znižoval objem exportu prostredníctvom obchodných spoločností. Koneční spotrebiteľia boli aj naďalej predovšetkým v Slovenskej republike, Nemeckej republike ale tiež v Indii, Maďarsku, Francúzsku a Alžírsku. Vzhľadom k exportnej orientácii spoločnosti, posilnenie slovenskej koruny voči USD, EUR a CZK v roku 2007 malo negatívny dopad na dosiahnuté tržby z predaja hotových výrobkov spoločnosti a v konečnom dôsledku aj na hospodársky výsledok.

Výskumno-vývojové aktivity v roku 2007 boli zamerané na rozvoj biotechnologických výrob a posilnenie vývoja nových prípravkov s vyššou pridanou hodnotou ako sú polypeptidivé antibiotikum, aminokyseliny, príprava medziproduktu, ktorý sa používa pri liečbe AIDS. Ďalšími prípravkami sú prípravok s imunomodulačnými vlastnosťami používajúci sa ako hepatoprotektikum, farbivá, vonné a chuťové látky.

Akciónárska štruktúra k 30.6.2007

Pharma Slovakia C.V.:	43,6 %
Ing. Ivan Varga:	14,8 %
G.V. Pharma, a.s.:	12,1 %
Het Tsiechie en, Slowakije Fonds	11,9 %
S&D GROUP LIMITED:	7,0 %
Ostatní:	10,6 %

EMITENT/Issuer:
ADRESA/Address:

B.O.F., a.s.
Miletičova 1
821 08 Bratislava
+421 2 5020 1211
+421 2 5556 3226

DÁTUM ZAČIATKU OBCHODOVANIA NA KÓTOVANOM TRHU BURZY/

Security admitted to the listed market of the Stock Exchange on:

DRUH/Type:

ISIN/ISIN:

MENOVITÁ HODNOTA/Nominal value:

POČET CP V EMISII/Number of securities in issue:

DÁTUM VYDANIA/Date of issue:

22.12.2004 / 12/22/2004
DLHOPIS / Bond
SK4120004334
25 000 Sk / SKK 25,000
5 000
21.6.2004/ 06/21/2004

DÁTUM ZAČIATKU OBCHODOVANIA NA KÓTOVANOM TRHU BURZY/

Security admitted to the listed market of the Stock Exchange on:

DRUH/Type:

ISIN/ISIN:

MENOVITÁ HODNOTA/Nominal value:

POČET CP V EMISII/Number of securities in issue:

DÁTUM VYDANIA/Date of issue:

8.3.2006 / 03/08/2006
DLHOPIS / Bond
SK4120004581
60 000 Sk / SKK 60,000
5 000
30.5.2005/ 05/30/2005

DÁTUM ZAČIATKU OBCHODOVANIA NA KÓTOVANOM TRHU BURZY/

Security admitted to the listed market of the Stock Exchange on:

DRUH/Type:

ISIN/ISIN:

MENOVITÁ HODNOTA/Nominal value:

POČET CP V EMISII/Number of securities in issue:

DÁTUM VYDANIA/Date of issue:

24.1.2007 / 01/24/2007
DLHOPIS / Bond
SK4120005083
100 000 Sk / SKK 100,000
3 000
21.8.2006/ 08/21/2006

DÁTUM ZAČIATKU OBCHODOVANIA NA KÓTOVANOM TRHU BURZY/

Security admitted to the listed market of the Stock Exchange on:

DRUH/Type:

ISIN/ISIN:

MENOVITÁ HODNOTA/Nominal value:

POČET CP V EMISII/Number of securities in issue:

DÁTUM VYDANIA/Date of issue:

24.1.2007 / 01/24/2007
DLHOPIS / Bond
SK4120005075
80 000 Sk / SKK 80,000
7 000
21.8.2006/ 08/21/2006

	2005	2006	30.6.2007
Počet zamestnancov/Number of employees	87	96	na
Dividenda/Dividend (Sk)	90 000 000 ¹⁾	90 000 000 ¹⁾	

MEDZINÁRODNÉ ŠTANDARDY PRE FINANČNÉ VÝKAZNÍCTVO - NEKONSOLIDOVANÉ
IFRS - unconsolidated

SKRÁTENÁ SÚVAHA Summarized Balance Sheet	2005 1 000 Sk	2006 1 000 Sk	30.6.2007 1 000 Sk
Aktíva celkom/ Total assets	4 769 854	5 429 348	5 817 322
Dlhodobé aktíva/ Non-current assets	1 901 385	2 595 397	2 446 300
Pozemky, budovy a zariadenia, netto/ Land, buildings and equipment	46 769	146 828	176 675
Čistá investícia do finančných leasingov, mínus krátkodobá časť investície Net investment in finance leases, less current portion	1 753 323	2 282 617	2 264 284
Úvery pri splátkovom predaji, mínus krátkodobá časť Debt in installment selling less current portion	80 293	156 476	0
Krátkodobé aktíva/ Current assets	2 868 469	2 833 951	3 371 021
Krátkodobá časť čistej investície do finančných leasingov Current portion of net investment in finance leases	2 027 999	2 067 168	2 329 976
Krátkodobá časť úverov pri splátkovom predaji/ Current portion of debt in installment selling	93 015	280 876	446 489
Ostatné krátkodobé aktíva, netto/ Other current assets	463 064	331 783	443 201
Peniaze a peňažné ekvivalenty/ Cash and cash equivalents	283 844	131 932	151 354
Vlastné imanie a záväzky celkom/ Total equity and liabilities	4 769 854	5 429 348	5 817 322
Vlastné imanie/ Shareholders' equity	1 119 027	1 161 023	1 128 074
Kmeňové akcie/ Ordinary shares	200 000	500 000	500 000
Zákonné rezervy/ Legal reserves	40 000	40 000	55 000
Nerozdelený zisk/ Retained earnings	732 562	489 027	511 723
Čistý zisk za účtovné obdobie/ Net profit for accounting period	146 465	131 996	61 351
Dlhodobé záväzky/ Non-current liabilities	2 168 094	2 367 224	2 306 330
Úvery a pôžičky/ Debt and borrowings	2 160 196	2 367 224	2 306 330
Odložený daňový záväzok/ Deferred tax liability	7 898	0	0
Krátkodobé záväzky/ Current liabilities	1 482 733	1 901 101	2 382 918
Krátkodobá časť úverov a pôžičiek/ Current portion of debt and borrowings	1 266 213	1 704 105	2 180 498
Ostatné záväzky/ Other liabilities	216 520	196 996	202 420

SKRÁTENÝ VÝKAZ ZISKOV A STRÁT Summarized Profit and Loss Statement	2005 1 000 Sk	2006 1 000 Sk	30.6.2007 1 000 Sk
Výnosy z finančných lízingov a úverov zo splátkového predaja/ Revenues from financial leases and debt in installment selling	541 316	557 101	244 690
Výnosy celkom/ Total revenues	691 682	715 393	338 937
Úrokové náklady/ Interest expense	145 418	189 501	101 385
Náklady celkom/ Total expenses	504 982	552 132	256 984
Zisk pred zdanením/ Profit before income taxes	186 700	163 261	81 953
Daň z príjmov/ Income tax expense	40 235	31 265	20 602
Zisk po zdanení/ Profit after income taxes	146 465	131 996	61 351

1) Celkové vyplatené dividendy/Total dividends paid

Lízingová spoločnosť B.O.F., a.s. je najstaršou lízingovou spoločnosťou na slovenskom trhu a v rebríčku zostavovanom Asociáciou leasingových spoločností SR jej vo finančnom lízingu patrí šieste miesto. Firma eviduje 14 000 aktívnych zmlúv, pohľadávky voči klientom dosahujú 7 mld. Sk, ročné tržby ráta na zhruba 5 mld. Sk a čistý zisk na vyše 100 mil. Sk. Jej právnym predchodcom bola spoločnosť B.O.F., s.r.o., ktorá vznikla vo februári 1991 a svoje služby v oblasti finančného lízingu začala poskytovať o dňa 1.5.1991. Transformácia na akciovú spoločnosť sa uskutočnila v januári 1992 so základným imaním vo výške 20 mil. Sk. V roku 2001 sa spoločnosť B.O.F., a.s. zlúčila so svojimi dcérskymi spoločnosťami a navýšila základné imanie na 200 mil. Sk. Na základe rozhodnutia mimoriadneho valného zhromaždenia akcionárov spoločnosti, ktoré sa konalo v novembri 2006, bolo základné imanie zvýšené na 500 mil. Sk z nerozdeleného zisku v minulých rokoch.

B.O.F., a.s. poskytuje širokú škálu produktov, a to finančný lízing hnuiteľných predmetov dlhodobého majetku, operatívny lízing, lízing nehnuteľností a splátkový predaj. V portfóliu lízingových zmlúv dominujú predovšetkým tri skupiny predmetov, a to automobily osobné a nákladné, strojné zariadenia a výrobné technológie a výpočtová a kancelárska technika. Komplexnú ponuku finančných služieb spoločnosti B.O.F., a.s. dopĺňa 100 % dcérska spoločnosť B.O.F. poisťovací maklér s.r.o., ktorá ponúka služby sprostredkovania výhodných poisťných produktov a sadzieb pre klientov spoločnosti B.O.F., a.s. Spoločnosť sa v roku 2001 stala prvou lízingovou spoločnosťou na slovenskom trhu, ktorá sa podrobila ratingovému ohodnoteniu vykonanému spoločnosťou CRA Rating Agency, a.s.. V roku 2006 bol B.O.F., a.s. pridelený Národný rating Baa1.sk od agentúry Moody's Central Europe, ktorý bol potvrdený aj v januári 2007. Lízingová spoločnosť od samého začiatku uznáva princípy etického správania sa v podnikaní, a taktiež sa pridržiava princíпов otvorenosti, čestnosti a zodpovednosti. Dlhodobé dodržiavanie uvedených princíпов sa prejavuje aj pravidelnou účasťou v súťaži „Ročná správa“, organizovanou spoločnosťami INEKO, TREND, Sk-media a KPMG. Ročná správa spoločnosti za rok 2005 bola ocenená ako „2. najlepšia printová ročná správa“.

Dňa 30.11.2007 podpísali Všeobecná úverová banka, a.s. ako kupujúci a Prvá slovenská investičná skupina a.s. ako predávajúci memorandum, ktorým sa ukončila transakcia predaja 70 % podielu v lízingovej spoločnosti B.O.F., a.s. Podpisu predchádzal súhlas Protimonopolného úradu SR a talianskej centrálnej banky. Na spoločnosť v budúcnosti čaká zjednotenie procesov v manažmente, kontrole či analýzach s postupmi novej materskej spoločnosti. Začlenením sa do Skupiny VÚB získava aj nové možnosti financovania. Bude mať prístup k zdrojom od bánk či investorov, ktoré ju ako samostatného hráča pokladali za viac rizikového dlžníka.

Akciónárska štruktúra k 31.12.2007

Všeobecná úverová banka, a.s.:	70 %
Prvá slovenská investičná skupina a.s.:	30 %

ČESKOSLOVENSKÁ OBCHODNÍ BANKA, a.s.

EMITENT/Issuer: Československá obchodní banka, a.s.
ADRESA/Address: Radlická 333/150
 15 057 Praha 5, ČR
TEL: +42 261 351 111
FAX: +42 224 225 049

**DÁTUM ZAČIATKU OBCHODOVANIA NA KÓTOVANOM TRHU BURZY/
 Security admitted to the listed market of the Stock Exchange on:** 7.7.2004 / 07/07/2004
DRUH/Type: HZL / Mortgage Bond
ISIN/ISIN: SK4120004086
MENOVITÁ HODNOTA/Nominal value: 100 000 Sk / SKK 100,000
POČET CP V EMISII/Number of securities in issue: 4 000
DÁTUM VYDANIA/Date of issue: 22.9.2003 / 09/22/2003

**DÁTUM ZAČIATKU OBCHODOVANIA NA KÓTOVANOM TRHU BURZY/
 Security admitted to the listed market of the Stock Exchange on:** 8.4.2005 / 04/08/2005
DRUH/Type: HZL / Mortgage Bond
ISIN/ISIN: SK4120004441
MENOVITÁ HODNOTA/Nominal value: 100 000 Sk / SKK 100,000
POČET CP V EMISII/Number of securities in issue: 7 000
DÁTUM VYDANIA/Date of issue: 14.10.2004 / 10/14/2004

	2006	30.6.2007
Počet pracovníkov/ Number of employees	6 750	6 677
Dividenda/ Dividend (Sk)	0	

MEDZINÁRODNÉ ŠTANDARDY PRE FINANČNÉ VÝKAZNÍCTVO - NEKONSOLIDOVANÉ IFRS - unconsolidated

SKRÁTENÁ SÚVAHA Balance Sheet	2006 1 000 000 Kč	30.6.2007 1 000 000 Kč
Pokladničná hotovosť a pohľadávky voči centrálnym bankám/ Cash and balances with central banks	31 849	71 641
Finančné aktíva na obchodovanie/ Financial assets held for trading	152 828	231 843
Finančné aktíva vykazované v reálnej hodnote do zisku alebo straty/ Financial assets at fair value through profit or loss	28 482	32 537
Finančné aktíva určené na predaj/ Available for sale financial assets	54 984	62 228
Úvery a pohľadávky/ Loans and receivables	203 842	224 806
Finančné investície držané do splatnosti/ Held to maturity investments	81 234	89 531
Pozemky, budovy a zariadenia/ Land, buildings and equipment	5 892	6 034
Ostatné aktíva/ Other assets	10 584	7 050
Aktíva celkom/ Total assets	613 175	769 633
Závázky/ Liabilities	573 073	727 534
Finančné závázky k obchodovaniu/ Financial liabilities held for trading	14 185	13 901
Finančné závázky vykazované v reálnej hodnote do zisku alebo straty Financial liabilities at fair value through profit or loss	84 663	196 771
Finančné závázky/ Financial liabilities	448 502	495 061
Ostatné závázky/ Other liabilities	23 125	18 494
Vlastné imanie/ Equity	40 102	42 099
Základné imanie/ Share capital	5 105	5 105
Emisné ážio/ Share premium	1 423	1 423
Zákonný rezervný fond/ Statutory reserve	18 687	18 687
Nerozdelený zisk/ Retained earnings	13 522	17 862
Závázky a vlastné imanie spolu / Total liabilities and equity	613 175	769 633

SKRÁTENÝ VÝKAZ ZISKOV A STRÁT Summarized Profit and Loss Statement	2006 1 000 000 Kč	30.6.2007 1 000 000 Kč
Čisté výnosy z úrokov / Net interest income	13 433	7 446
Čistý výnos z poplatkov a provízií / Net fee and commission income	5 544	2 961
Prevádzkové výnosy/ Operating income	23 656	11 996
Prevádzkové náklady/ Operating expenses	-13 425	-6 443
Zisk pred zdanením/ Profit before income taxes	9 680	5 485
Daň z príjmov/ Income tax expense	-2 103	-1 145
Zisk po zdanení/ Profit after income taxes	7 577	4 340

Československá obchodní banka, a.s. (ČSOB) bola založená štátom v roku 1964 ako banka pre poskytovanie služieb v oblasti financovania zahraničného obchodu a voľnomenových operácií. ČSOB pôsobí v súčasnosti ako univerzálna banka nielen na českom ale aj na slovenskom trhu, a to prostredníctvom zahraničnej pobočky. V júni 1999 bola banka sprivatizovaná belgickou KBC Bank NV a začlenená do Skupiny KBC Group. V júni 2000 prevzala ČSOB podnik Investiční a Poštovní banka, a.s. V druhom štvrťroku 2007 zrealizovala KBC Bank NV odkúpenie podielov minoritných akcionárov banky, a po jeho skončení sa následne v júni 2007 stala jediným akcionárom ČSOB.

Obchodný profil ČSOB dnes rovnomerne zahŕňa segmenty retailová klientela, malé a stredne veľké podniky, korporátna klientela a nebankové finančné inštitúcie, finančné trhy a prívátne bankovníctvo. V retailovom bankovníctve pôsobí banka v Českej republike pod dvomi obchodnými značkami, a to ČSOB a Poštovní spořitelna, ktorá využíva pre svoju činnosť rozsiahle siete spoločnosti Česká pošta, s.p.. Pobočková sieť ČSOB ponúka súčasne so svojimi produktmi a službami i produkty a služby celej Skupiny ČSOB. K 30.9.2007 bola distribučná sieť banky tvorená 221 pobočkami v Českej republike (bez obchodných miest Poštovní spořitelny), 114 pobočkami v SR a rôznymi kanálmi priameho bankovníctva.

Významnou udalosťou roku 2007 bolo marcové čerpanie zostávajúcich 7 mld. Kč podriadeného dlhu od materskej spoločnosti, ktorý bol poskytnutý banke na jej obchodnú expanziu (prvá tranža vo výške 5 mld. Kč bola čerpaná už v septembri 2006). V priebehu prvého polroka 2007 ratingová agentúra Moody's Investors Service zvýšila rating finančnej sily ČSOB z C- na C, pričom dlhodobý rating spoločnosti je na najvyššej možnej úrovni dosiahnuteľnej v Českej republike. Od 1.7.2007 začala ČSOB vykazovať svoju kapitálovú primeranosť podľa metodiky BASEL II. V treťom štvrťroku 2007 prijala ČSOB definitívne rozhodnutie o oddelení slovenskej pobočky a vzniku samostatnej právnickej osoby k 1.1.2008. Nová spoločnosť, s obchodným názvom Československá obchodná banka, a.s., bude zároveň vlastníť slovenské dcérske spoločnosti Skupiny ČSOB. Táto zmena zosúladi v oboch krajinách formálnu štruktúru orgánov spoločnosti so systémom riadenia KBC. KBC Bank NV navyše získala i plnú kontrolu nad samostatnou bankou v SR, nakoľko nadobudne 100 % hlasovacích práv.

ČSOB v roku 2007 získala prestížne ocenenie "Nejlepší banka roku 2007 v ČR", ktoré každoročne udeľuje časopis The Banker z vydavateľskej skupiny Financial Times, pričom rovnakého ocenenia sa dočkala aj od konkurenčného časopisu Global Finance. Pozíciu Skupiny ČSOB ako najvýraznejšieho inovátora na českom trhu finančných služieb potvrdila súťaž Accenture "Zlatá koruna 2007", kde Skupina ČSOB bola najúspešnejšia z českých finančných inštitúcií v súťaži. Dominovala v oboch hlavných kategóriách "Novinka roku" a "Cena verejnosti" a získala celkom 16 ocenení, z toho 5 zlatých.

Akcionárska štruktúra k 31.12.2007

KBC Bank NV: 100 %

EMITENT/Issuer: I.D.C. Holding, a.s.
ADRESA/Address: Drieňová 3
821 01 Bratislava
TEL: +421 2 4824 1711
FAX: +421 2 4824 1729

**DÁTUM ZAČIATKU OBCHODOVANIA NA KÓTOVANOM TRHU BURZY/
Security admitted to the listed market of the Stock Exchange on:** 8.12.2003 / 12/08/2003
DRUH/Type: DLHOPIS / Bond
ISIN/ISIN: SK4120004094
MENOVITÁ HODNOTA/Nominal value: 100 000 Sk / SKK 100,000
POČET CP V EMISII/Number of securities in issue: 3 500
DÁTUM VYDANIA/Date of issue: 15.10.2003 / 10/15/2003

**DÁTUM ZAČIATKU OBCHODOVANIA NA KÓTOVANOM TRHU BURZY/
Security admitted to the listed market of the Stock Exchange on:** 4.10.2005 / 10/04/2005
DRUH/Type: DLHOPIS / Bond
ISIN/ISIN: SK4120004730
MENOVITÁ HODNOTA/Nominal value: 1 000 000 Sk / SKK 1,000,000
POČET CP V EMISII/Number of securities in issue: 300
DÁTUM VYDANIA/Date of issue: 20.9.2005 / 09/20/2005

**DÁTUM ZAČIATKU OBCHODOVANIA NA KÓTOVANOM TRHU BURZY/
Security admitted to the listed market of the Stock Exchange on:** 4.7.2006 / 07/04/2006
DRUH/Type: DLHOPIS / Bond
ISIN/ISIN: SK4120005000
MENOVITÁ HODNOTA/Nominal value: 1 000 000 Sk / SKK 1,000,000
POČET CP V EMISII/Number of securities in issue: 350
DÁTUM VYDANIA/Date of issue: 6.6.2006 / 06/06/2006

**DÁTUM ZAČIATKU OBCHODOVANIA NA KÓTOVANOM TRHU BURZY/
Security admitted to the listed market of the Stock Exchange on:** 30.11.2007 / 11/30/2007
DRUH/Type: DLHOPIS / Bond
ISIN/ISIN: SK4120005638
MENOVITÁ HODNOTA/Nominal value: 2 000 000 Sk / SKK 2,000,000
POČET CP V EMISII/Number of securities in issue: 150
DÁTUM VYDANIA/Date of issue: 14.11.2007 / 11/14/2007

	2005	2006	30.6.2007
Počet zamestnancov/ Number of employees	1 157	1 103	1 122
Dividenda/ Dividend (Sk)	57 600 000 ¹⁾	57 600 000 ¹⁾	

MEDZINÁRODNÉ ŠTANDARDY PRE FINANČNÉ VÝKAZNÍCTVO - NEKONSOLIDOVANÉ IFRS - unconsolidated

SKRÁTENÁ SÚVAHA Summarized Balance Sheet	2005 1 000 Sk	2006 1 000 Sk	30.6.2007 1 000 Sk
Spolu majetok/ Total assets	2 390 660	2 393 031	2 480 633
<i>Neoběžný majetok/ Fixed assets</i>	<i>1 274 775</i>	<i>1 366 563</i>	<i>1 462 965</i>
Budovy, stavby, stroje a zariadenia/ Buildings, machinery and equipment	773 365	808 878	926 139
Investície v nehnuteľnostiach/ Real estate investments	10 945	10 309	9 996
Nehmotný majetok/ Intangible assets	45 173	39 374	35 125
Investície v dcérskych spoločnostiach/ Investments in subsidiaries	425 058	488 043	488 043
Ostatný dlhodobý majetok/ Other long-term assets	5 234	3 659	1 282
<i>Obežný majetok/ Current assets</i>	<i>1 115 885</i>	<i>1 026 468</i>	<i>1 017 668</i>
Zásoby/ Inventory	231 982	234 805	248 195
Pohľadávky z obchodného styku a ostatné pohľadávky/ Trade receivables and other receivables	850 171	727 092	719 082
Peniaze v banke a v pokladni/ Cash in hand and deposit in bank	9 605	57 699	33 831
Spolu vlastné imania a záväzky/ Total equity and liabilities	2 390 660	2 393 031	2 480 633
<i>Vlastné imanie/ Equity</i>	<i>975 233</i>	<i>1 004 263</i>	<i>1 030 183</i>
Základné imanie/ Share capital	460 000	460 000	460 000
Zákonné a ostatné fondy/ Legal and other funds	62 318	70 420	79 083
Nerozdelený zisk/ Retained profit	452 915	473 843	491 100
<i>Záväzky celkom/ Total liabilities</i>	<i>1 415 427</i>	<i>1 388 768</i>	<i>1 450 450</i>
<i>Dlhodobé záväzky/ Non-current liabilities</i>	<i>821 867</i>	<i>909 017</i>	<i>1 011 178</i>
Dlhodobé úvery/ Long-term debt	788 751	869 402	964 163
Záväzky z finančného lízingu/ Payables from financial leases	5 514	9 585	16 985
Ostatné dlhodobé záväzky/ Other non-current liabilities	12 212	10 372	10 372
<i>Krátkodobé záväzky/ Current liabilities</i>	<i>593 560</i>	<i>479 751</i>	<i>439 272</i>
Záväzky z obchodného styku a ostatné záväzky/ Trade and other payables	206 168	224 054	333 524
Krátkodobá časť dlhodobých úverov a krátkodobé úvery Current portion of long-term debt and short-term debt	373 217	240 450	101 417
Záväzky z finančného lízingu/ Payables from financial leases	7 866	3 398	2 324

SKRÁTENÝ VÝKAZ ZISKOV A STRÁT Summarized Profit and Loss Statement	2005 1 000 Sk	2006 1 000 Sk	30.6.2007 1 000 Sk
Prevádzkové výnosy/ Operating income	2 290 976	2 387 295	1 216 923
Prevádzkové náklady/ Operating expenses	-2 104 757	-2 177 502	-1 091 929
Zisk/strata pred úrokmi a zdanením (EBIT - prevádzkový výsledok) Earnings before interest and taxes	186 219	209 793	124 994
Finančné náklady celkom, netto/ Finance expenses total, net	-74 300	-101 434	-41 474
Zisk pred zdanením/ Profit before income taxes	111 919	108 359	83 520
Daň z príjmov/ Income tax expense	-20 996	-21 729	0
Zisk po zdanení/ Profit after income taxes	90 923	86 630	83 520

1) Celkové vyplatené dividendy/Total dividends paid

Spoločnosť I.D.C. Holding, a.s. patrí medzi najvýznamnejších producentov cukrovíniek a trvanlivého pečiva na Slovensku. Vznik spoločnosti sa datuje do roku 1992, kedy bola spoločníkmi Prof. PhDr. Ing. Štefanom Kassayom, DrSc. a Ing. arch. Pavlom Jakubcom založená spoločnosť Investment Development Company, spol. s r.o. so sídlom v Prahe a so základným imaním vo výške 106 851 Kčs. Dňa 16.1.1997 vznikla spoločnosť I.D.C. Holding, a.s. so základným imaním vo výške 263,4 mil. Sk ako právny nástupca spoločnosti I.D.C., s.r.o. V roku 2001 bolo základné imanie spoločnosti navýšené z nerozdeleného zisku minulých účtovných období na 460 mil. Sk.

Spoločnosť zastáva významné pozície na domácom a zahraničných trhoch najmä vďaka výrobe kvalitných výrobkov, ktoré presadzujú cieľovou marketingovou podporou. Výrobná činnosť spoločnosti sa sústreďuje v dvoch odšepných závodoch s takmer sto ročnou tradíciou výroby - vo Figare Trnava a v Pečivárňach Sereď. Portfólio výrobkov spoločnosti tvoria oblátky, sušienky a perníky. Zastúpenie v sortimente slaného pečiva má spoločnosť prostredníctvom slaných crackerov a sortiment cukrovíniek tvoria kandidy, roksové výrobky, želé výrobky, šľahané výrobky na báze pektínu – máčané, fondánové výrobky, dezerty a sezónne výrobky.

I.D.C. Holding, a.s. sa aj v roku 2007 venoval inovácii svojho portfólia produktov, snažil sa prinášať zákazníkom výrobky s atraktívnejším dizajnom a prispôboval svoje produktové rady potrebám a chuti spotrebiteľa s cieľom udržať, resp. zvýšiť konkurencieschopnosť na trhu. V rámci podpory predaja boli na slovenskom trhu v prvom polroku 2007 zrealizované marketingové aktivity (mediálna kampaň a spotrebiteľská súťaž) venované ťažiskovej značke Sedita a najmä najobľúbenejším produktom uvádzaným pod touto značkou, ktorými sú oblátky Tatranky a Mila. V roku 2006 spoločnosť absolvovala certifikačný audit podľa noriem IFS a BRC, ktorý vykonala spoločnosť SGS Slovakia, s.r.o. v odšepnom závode Figaro Trnava. Audit potvrdil splnenie požiadaviek na potravinovú bezpečnosť a následne spoločnosť získala certifikáciu podľa štandardu IFS (International Food Standard) a BRC (British Retail Consortium) pre výrobu cukrovíniek. V priebehu mesiaca marec 2007 prebehla v spoločnosti recertifikácia podľa vyššie uvedených noriem pre výrobu cukrovíniek. I.D.C. Holding, a.s. svoje certifikáty úspešne obhájil, čo mu súčasne ďalej umožňuje realizovať ďalšie dodávky svojej produkcie do medzinárodných obchodných reťazcov.

K 30.11.2007 spoločnosť realizovala 57 % produkcie na domácom trhu, 33 % v Českej republike a 10 % na ostatných trhoch v rámci exportu. Medzi najvýznamnejších odberateľov patria spoločnosti Billa s.r.o., CBA Slovakia, s.r.o., COOP Jednota Slovensko, spotrebné družstvo, Kaufland Slovenská republika v.o.s., METRO Cash & Carry Slovakia s.r.o., SLOVPOS, a.s., TESCO STORES SR, a.s., Carrefour Slovensko, s.r.o., AHOLD Retail Slovakia, k.s., Tibor Štefánik – NOBA – SMOKER, Ing. Karol Lacko – NOBA – MERK FOOD a BARCZI, spol. s r.o.

Akcionárska štruktúra k 14.12.2007

Ing. arch. Pavol Jakubec:	50 %
Prof. PhDr. Ing. Štefan Kassay, DrSc.:	25 %
Real Novum, a.s.:	25 %

EMITENT/Issuer: ISTROBANKA, a.s.
ADRESA/Address: Laurinská 1
811 01 Bratislava
TEL: +421 2 5939 7111
FAX: +421 2 5443 1744

DÁTUM ZAČIATKU OBCHODOVANIA NA KÓTOVANOM TRHU BURZY/
Security admitted to the listed market of the Stock Exchange on: 12.12.2003 / 12/12/2003
DRUH/Type: HZL / Mortgage Bond
ISIN/ISIN: SK4120003757
MENOVITÁ HODNOTA/Nominal value: 1 000 000 Sk / SKK 1,000,000
POČET CP V EMISII/Number of securities in issue: 500
DÁTUM VYDANIA/Date of issue: 10.4.2003 / 04/10/2003

DÁTUM ZAČIATKU OBCHODOVANIA NA KÓTOVANOM TRHU BURZY/
Security admitted to the listed market of the Stock Exchange on: 14.2.2005 / 02/14/2005
DRUH/Type: HZL / Mortgage Bond
ISIN/ISIN: SK4120004110
MENOVITÁ HODNOTA/Nominal value: 1 000 000 Sk / SKK 1,000,000
POČET CP V EMISII/Number of securities in issue: 300
DÁTUM VYDANIA/Date of issue: 2.10.2003 / 10/02/2003

DÁTUM ZAČIATKU OBCHODOVANIA NA KÓTOVANOM TRHU BURZY/
Security admitted to the listed market of the Stock Exchange on: 22.6.2007 / 06/22/2007
DRUH/Type: HZL / Mortgage Bond
ISIN/ISIN: SK4120005018
MENOVITÁ HODNOTA/Nominal value: 1 000 000 Sk / SKK 1,000,000
POČET CP V EMISII/Number of securities in issue: 600
DÁTUM VYDANIA/Date of issue: 28.6.2006 / 06/28/2006

DÁTUM ZAČIATKU OBCHODOVANIA NA KÓTOVANOM TRHU BURZY/
Security admitted to the listed market of the Stock Exchange on: 22.6.2007 / 06/22/2007
DRUH/Type: HZL / Mortgage Bond
ISIN/ISIN: SK4120005380
MENOVITÁ HODNOTA/Nominal value: 1 000 000 Sk / SKK 1,000,000
POČET CP V EMISII/Number of securities in issue: 650
DÁTUM VYDANIA/Date of issue: 16.4.2007 / 04/16/2007

DÁTUM ZAČIATKU OBCHODOVANIA NA KÓTOVANOM TRHU BURZY/
Security admitted to the listed market of the Stock Exchange on: 9.11.2007 / 11/09/2007
DRUH/Type: HZL / Mortgage Bond
ISIN/ISIN: SK4120004326
MENOVITÁ HODNOTA/Nominal value: 100 000 Sk / SKK 100,000
POČET CP V EMISII/Number of securities in issue: 5 000
DÁTUM VYDANIA/Date of issue: 31.5.2004 / 05/31/2004

DÁTUM ZAČIATKU OBCHODOVANIA NA KÓTOVANOM TRHU BURZY/
Security admitted to the listed market of the Stock Exchange on: 9.11.2007 / 11/09/2007
DRUH/Type: HZL / Mortgage Bond
ISIN/ISIN: SK4120004516
MENOVITÁ HODNOTA/Nominal value: 1 000 000 Sk / SKK 1,000,000
POČET CP V EMISII/Number of securities in issue: 500
DÁTUM VYDANIA/Date of issue: 16.3.2005 / 03/16/2005

DÁTUM ZAČIATKU OBCHODOVANIA NA KÓTOVANOM TRHU BURZY/
Security admitted to the listed market of the Stock Exchange on: 9.11.2007 / 11/09/2007
DRUH/Type: HZL / Mortgage Bond
ISIN/ISIN: SK4120004797
MENOVITÁ HODNOTA/Nominal value: 1 000 000 Sk / SKK 1,000,000
POČET CP V EMISII/Number of securities in issue: 700
DÁTUM VYDANIA/Date of issue: 21.11.2005 / 11/21/2005

	2005	2006	30.9.2007
Počet pracovníkov/ Number of employees	738	772	744
Dividenda/ Dividend (Sk)	35 000 000 ¹⁾	39 000 000 ¹⁾	

MEDZINÁRODNÉ ŠTANDARDY PRE FINANČNÉ VÝKAZNÍCTVO - NEKONSOLIDOVANÉ IFRS - unconsolidated

SKRÁTENÁ SÚVAHA Summarized Balance Sheet	2005 1 000 Sk	2006 1 000 Sk	30.9.2007 1 000 Sk
Peňažné prostriedky a ich ekvivalenty/Cash and cash equivalents	5 940 155	5 002 328	8 622 378
Pohľadávky voči bankám/ Loans and advances to banks	1 033 669	3 030 647	1 137 161
Pohľadávky voči klientom/ Loans and advances to customers	20 271 518	22 022 879	23 231 443
Finančné aktíva určené na predaj/ Available for sale financial assets	1 720 887	1 615 307	1 367 138
Finančné aktíva držané do splatnosti/ Held to maturity investments	3 579 116	3 632 530	3 533 027
Majetok a vybavenie/ Property and equipment	1 311 622	1 331 104	1 284 341
Ostatné aktíva/ Other assets	236 993	149 200	164 638
Aktíva celkom/ Total assets	34 555 232	37 102 768	39 759 199
<i>Závazky/ Liabilities</i>	<i>31 859 392</i>	<i>33 864 653</i>	<i>36 444 438</i>
Závazky voči bankám/ Deposits from banks	7 448 712	6 999 545	7 400 822
Závazky voči klientom/ Deposits from customers	20 064 547	21 155 230	23 377 296
Emitované dlhové cenné papiere/ Debt securities in issue	3 066 067	4 287 721	4 471 934
Rezervy/ Provisions	85 670	85 333	772
Ostatné záväzky/ Other liabilities	88 594	164 693	123 597
Vlastné imanie/ Equity	2 695 840	3 238 115	3 314 761
Základné imanie/ Share capital	1 950 000	2 175 000	2 175 000
Emisné ážio/ Share premium	250 000	475 000	475 000
Nerozdelený zisk a ostatné fondy/ Retained earnings and other reserves	495 840	588 115	664 761
Pasíva a vlastné imanie celkom/ Total liabilities and equity	34 555 232	37 102 768	39 759 199

SKRÁTENÝ VÝKAZ ZISKOV A STRÁT Summarized Profit and Loss Statement	2005 1 000 Sk	2006 1 000 Sk	30.9.2007 1 000 Sk
Čisté úrokové výnosy/ Net interest income	730 781	856 500	643 972
Výnosy z poplatkov a provízií/ Fee and commission income	277 305	287 240	210 404
Náklady na poplatky a provízie/ Fee and commission expense	-129 954	-83 926	-57 342
Čistý zisk z obchodovania/ Net trading income	91 597	59 709	60 320
Prevádzkový zisk pred opravnými položkami a rezervami Operating profit before impairment losses and provisions	139 235	168 914	141 912
Zisk pred zdanením/ Profit before income taxes	129 419	126 726	139 701
Daň z príjmov/ Income tax expense	42 251	23 745	-24 768
Zisk po zdanení/ Profit after income taxes	171 670	150 471	114 933

1) Celkové vyplatené dividendy / Total dividends paid

ISTROBANKA, a.s. úspešne pôsobí na slovenskom bankovom trhu od roku 1992. Zakladajúcim akcionárom banky bola Slovenská poisťovňa, a.s., Bratislava. Medznikom v histórii banky bol rok 2002, keď sa Bank für Arbeit und Wirtschaft AG, Viedeň (BAWAG) stala jej stopercentným vlastníkom.

V súčasnosti je ISTROBANKA, a.s. desiatou najväčšou slovenskou komerčnou bankou. Ťažiskovými cieľovými skupinami sú pre banku občania, mikro, malí a strední podnikatelia, mestá, obce a veľkí klienti s excelentným ratingom. Komplexné portfólio produktov a služieb zahŕňa vkladové, úverové a platobné produkty a služby, produkty treasury a medzinárodného bankovníctva. Popri klasických bankových produktoch ponúka spoločnosť svojim klientom možnosť investovať do podielových fondov dcérskej spoločnosti ISTRO ASSET MANAGENT, správ. spol., a.s., finančný a operatívny lízing dcérskej spoločnosti ISTROLEASING, s.r.o. a produkty kooperujúcich partnerov Allianz – Slovenská poisťovňa, a.s. a Wüstenrot stavebná sporiteľňa, a.s.

K 30.9.2007 dosiahla ISTROBANKA, a.s. v súlade s Medzinárodnými štandardmi pre finančné výkazníctvo zisk po zdanení vo výške 115 mil. Sk. Bilančná suma medziročne vzrástla o viac ako 7 % a dosiahla hodnotu takmer 40 mld. Sk. Pozitívny vývoj zaznamenala banka v oblasti vkladov klientov s medziročným nárastom objemu vkladov o viac ako 2 mld. Sk. Novinkou nielen v portfóliu ISTROBANKY, a.s. ale aj celého bankového trhu, bol vkladový účet MAXIVKLAD s úrokovou sadzbou aktualizovanou každých 6 mesiacov na báze referenčnej úrokovej sadzby BRIBID. K 30.9.2007 dosiahol limit poskytnutých hypotekárnych úverov hodnotu takmer 5,7 mld. Sk. Piate miesto spomedzi 9 bánk s licenciou v tejto oblasti radí ISTROBANKU, a.s. medzi najvýznamnejšie hypotekárne banky na Slovensku. Vďaka aktivitám, ktoré banka dlhodobo realizuje v oblasti komunálneho financovania je v súčasnosti trojkou v tomto segmente. Podľa počtu obchodných miest je siedmou najväčšou bankou s trhovým podielom 5,3 %. V súčasnosti banka disponuje sieťou 60 pracovísk, pričom túto sieť plánuje ďalej rozširovať.

Na základe aktuálneho ratingového hodnotenia od spoločnosti Moody's Investors Service z júna 2007 dosahuje dlhodobý lokálny rating bankových vkladov úroveň Aa1.sk, krátkodobý lokálny rating bankových vkladov je na úrovni SK – 1 a finančná sila banky je na úrovni D -. Všetky udelené ratingy majú stabilný výhľad.

Akciónárska štruktúra k 31.12.2007:

Bank für Arbeit und Wirtschaft, AG: 100 %

ISTROKAPITÁL SE

EMITENT/Issuer:	ISTROKAPITÁL SE
ADRESA/Address:	P.O. BOX 26741, 1647 NICOSIA, CYPRUS
TEL:	+35 722 75 95 55
FAX:	+35 722 75 88 77

DÁTUM ZAČIATKU OBCHODOVANIA NA KÓTOVANOM TRHU BURZY/ Security admitted to the listed market of the Stock Exchange on:	4.7.2006 / 07/04/2006
DRUH/Type:	DLHOPIS / Bond
ISIN/ISIN:	SK4120004847
MENOVITÁ HODNOTA/Nominal value:	500 000 Sk / SKK 500,000
POČET CP V EMISII/Number of securities in issue:	1 200
DÁTUM VYDANIA/Date of issue:	6.12.2005 / 12/06/2005

	30.6.2007
Počet zamestnancov/ Number of employees	na
Dividenda/ Dividend (EUR)	

MEDZINÁRODNÉ ŠTANDARDY PRE FINANČNÉ VÝKAZNÍCTVO - NEKONSOLIDOVANÉ IFRS - unconsolidated

SKRÁTENÁ SÚVAHA Summarized Balance Sheet	30.6.2007 EUR
Spolu majetok/ Total assets	118 841 843
<i>Spolu neobežný majetok/ Total non-current assets</i>	<i>68 692 365</i>
Hmotný majetok/ Property, plant and equipment	24 032
Investície/ Investments in subsidiary companies	46 333 028
Pohľadávky voči spriazneným osobám/ Loans receivable from related parties	18 053 882
Dlhodobé poskytnuté úvery/ Loans receivable	4 281 423
<i>Spolu obežný majetok/ Total current assets</i>	<i>50 149 478</i>
Pohľadávka z dane z príjmov/ Income tax refundable	32 088
Cenné papiere na predaj/ Investments available for sale	196 360
Krátkodobé poskytnuté úvery/ Short term loans receivable	5 292 734
Finančné účty/ Cash in hand and at bank	44 628 296
Spolu vlastné imanie a záväzky/ Total equity and liabilities	118 841 843
<i>Spolu vlastné imanie/ Total equity</i>	<i>50 386 335</i>
Základné imanie/ Share capital	45 766 577
Rezervy/ Reserves	4 619 758
<i>Spolu záväzky/ Total liabilities</i>	<i>68 455 508</i>
<i>Spolu dlhodobé záväzky/ Total long term liabilities</i>	<i>64 623 693</i>
Dlhodobé prijaté úvery od spriaznených osôb/ Long term loans payable to related parties	46 056 246
Vydané dlhopisy/ Bonds issued	18 567 447
<i>Spolu krátkodobé záväzky/ Total current liabilities</i>	<i>3 831 815</i>
Ostatné záväzky/ Other payables	791 687
Daňové záväzky/ Taxation payable	17 739
Krátkodobé bankové úvery/ Bank overdrafts	3 022 389

SKRÁTENÝ VÝKAZ ZISKOV A STRÁT Summarized Profit and Loss Statement	30.6.2007 EUR
Výnosové úroky/ Interest income	1 451 811
Nákladové úroky/ Interest expense	-838 371
Čisté úrokové výnosy/ Net interest income	613 440
Ostatné prevádzkové výnosy/ Other operating income	533 050
Všeobecné prevádzkové náklady/ General operating expenses	-896 331
Prevádzkový zisk/ Profit from operations	250 159
Finančné výnosy/ Finance revenues	2 283 107
Finančné náklady / Finance expenses	-888 243
Čisté finančné výnosy/ Net financing income	1 394 864
Zisk pred zdanením/ Profit before income taxes	1 645 023
Daň z príjmov/ Income tax expense	-25 192
Zisk po zdanení/ Profit after income taxes	1 619 831

ISTROKAPITÁL SE

Európska spoločnosť ISTROKAPITAL SE vznikla dňa 1.2.2007 spojením slovenskej spoločnosti ISTROKAPITÁL, a.s. a cyperskej spoločnosti KANGIMA. Je teda právnym nástupcom spoločnosti ISTROKAPITÁL, a.s., ktorá sa vytvorila v roku 1996 zlúčením štyroch investičných fondov z prvej vlny kupónovej privatizácie - IF Inovec, IF Pohronsko-Ipeľský, IF Zobor a IF Prosperita Severu a svoju činnosť zameriavala hlavne na oblasť finančných trhov. Základné imanie spoločnosti je 45 766 576,80 EUR a je rozvrhnuté na 24 087 672 ks akcií v nominálnej hodnote jednej akcie 1,90 EUR. ISTROKAPITAL SE ako európska spoločnosť sídli v Cyperskej republike a jej aktivity sú a budú zamerané na držanie a zhodnocovanie podielov v aktuálnych dcérskych spoločnostiach, na nadobúdanie nových majetkových účastí a ich zhodnocovanie a na financovanie potrieb skupiny ISTROKAPITAL.

Skupina ISTROKAPITAL, ktorú zastrešuje spoločnosť ISTROKAPITAL SE patrí medzi významné finančné skupiny v regióne strednej Európy. Spoločnosti patriace do skupiny ISTROKAPITAL poskytujú komplexné služby najmä v oblasti bankovníctva a finančníctva. Transformácia na európsku spoločnosť ISTROKAPITAL SE a vytvorenie nadnárodného holdingu poskytlo Skupine benefity predovšetkým v oblastiach: cezhraničné fúzie v rámci členských štátov EÚ, voľný pohyb kapitálu, flexibilitné vzťahy na medzinárodnom trhu, flexibilita obchodovania a umiestnenia emisii na burzách v krajinách EÚ a daňová a právna stabilita.

ISTROKAPITAL SE sa majetkovo podieľa na spoločnosti Poštová banka, a.s., ISTROKAPITÁL SLOVENSKO a.s., ISTROKAPITÁL DEVELOPMENT, a.s. a RUN FIVE Media Technologies a.s.. V roku 1999 spoločnosť kapitálovo vstúpila do Poštovej banky, a.s. a v spolupráci so Sloven-skou konsolidačnou, a.s. realizovala jej ozdravný proces. V roku 2003 spoločnosť so súhlasom Národnej banky Slovenska získala 55 % podiel v Poštovej banke, a.s., ktorá sa stala jej dcérskou spoločnosťou. Spoločnosť verejne deklarovala svoju snahu o odkúpenie podielu Slovenskej konsolidačnej, a.s., t.j. 37,12 % akcií s cieľom koncentrovať 92 % podiel na základnom imaní v banke. V roku 2007 spoločnosť požiadala Národnú banku Slovenska o predchádzajúci súhlas s prekročením podielu 66 % na základnom imaní Poštovej banky, a.s.. Napĺňa tak svoj strategický zámer udržať a posilniť si pozíciu, a podieľať sa na rozvoji banky aj v nasledovných rokoch. Spoločnosť investovala väčšinu peňažných prostriedkov získaných z vydaných dlhopisov prostredníctvom svojej dcérskej spoločnosti ISTROKAPITÁL DEVELOPMENT, a.s., pričom v nadchádzajúcich troch rokoch bude vykonávať a participovať na developmente viacerých území v okolí Bratislavy a na západnom Slovensku. Prostredníctvom dcérskej spoločnosti HARELDA a.s., Česká republika, ktorej 100 % akcií kúpila spoločnosť v septembri 2007, sa ISTROKAPITAL SE pripravuje vykonávať developerské aktivity na území Českej republiky. Investovanie do oblasti informačných technológií je zamerané na akvizície malých a stredných IT firiem, kde sa predpokladá zaujímavý potenciál rastu alebo synergický efekt z ich spájania.

Akcionárska štruktúra k 1.2.0007

WEYLIN INVESTMENT LLC:	71,38 %
Mario Hoffmann:	12,46 %
JCG, a.s.:	9,84 %
WEYLIN ENTERPRISES LIMITED:	2,89 %
Ostatní:	3,43 %

LEASING SLOVENSKEJ SPORITEĽNE, a.s

EMITENT/Issuer: Leasing Slovenskej sporiteľne, a.s.
ADRESA/Address: Priemyselná 1/a
821 09 Bratislava
TEL: +421 2 5070 9444
FAX: +421 2 5070 9450

**DÁTUM ZAČIATKU OBCHODOVANIA NA KÓTOVANOM TRHU BURZY/
Security admitted to the listed market of the Stock Exchange on:** 21.7.2006 / 07/21/2006
DRUH/Type: DLHOPIS / Bond
ISIN/ISIN: SK4120005034
MEŇOVITÁ HODNOTA/Nominal value: 2 000 000 Sk / SKK 2,000,000
POČET CP V EMISII/Number of securities in issue: 250
DÁTUM VYDANIA/Date of issue: 28.6.2006 / 06/28/2006

**DÁTUM ZAČIATKU OBCHODOVANIA NA KÓTOVANOM TRHU BURZY/
Security admitted to the listed market of the Stock Exchange on:** 29.11.2006 / 11/29/2006
DRUH/Type: DLHOPIS / Bond
ISIN/ISIN: SK4120005166
MEŇOVITÁ HODNOTA/Nominal value: 2 000 000 Sk / SKK 2,000,000
POČET CP V EMISII/Number of securities in issue: 300
DÁTUM VYDANIA/Date of issue: 21.11.2006 / 11/21/2006

**DÁTUM ZAČIATKU OBCHODOVANIA NA KÓTOVANOM TRHU BURZY/
Security admitted to the listed market of the Stock Exchange on:** 27.7.2007 / 07/27/2007
DRUH/Type: DLHOPIS / Bond
ISIN/ISIN: SK4120005430
MEŇOVITÁ HODNOTA/Nominal value: 2 000 000 Sk / SKK 2,000,000
POČET CP V EMISII/Number of securities in issue: 200
DÁTUM VYDANIA/Date of issue: 14.6.2007 / 06/14/2007

LEASING SLOVENSKEJ SPORITEĽNE, a.s

	2005	2006	30.6.2007
Počet zamestnancov/ Number of employees	38	48	48
Dividenda/ Dividend (Sk)	0	0	

SLOVENSKÉ ÚČTOVNÉ ŠTANDARDY - NEKONSOLIDOVANÉ

Slovak Accounting Standards - unconsolidated

SKRÁTENÁ SÚVAHA Summarized Balance Sheet	2005 1 000 Sk	2006 1 000 Sk	30.6.2007 1 000 Sk
Spolu majetok/ Total Assets	2 820 346	4 809 403	5 860 216
Neobežný majetok/ Fixed assets	308 993	346 556	349 875
Dlhodobý nehmotný majetok/ Long-term intangible assets	7 109	6 895	5 248
Dlhodobý hmotný majetok/ Long-term tangible assets	301 884	339 661	344 627
Dlhodobý finančný majetok/ Long-term financial assets	0	0	0
Obežný majetok/ Current assets	2 499 735	4 434 230	5 466 934
Zásoby/ Inventory	16 138	56 942	90 225
Dlhodobé pohľadávky/ Long-term receivables	1 476 408	2 872 746	3 433 797
Krátkodobé pohľadávky/ Short-term receivables	998 507	1 497 196	1 904 240
Finančné účty/ Financial accounts	8 682	7 346	38 672
Časové rozlíšenie/ Accruals	11 618	28 617	43 407
Spolu vlastné imanie a záväzky/ Total equity and liabilities	2 820 346	4 809 403	5 860 216
Vlastné imanie/ Equity	134 762	140 928	161 444
Základné imanie/ Share capital	149 554	149 554	149 554
Kapitálové fondy/ Capital funds	20 992	16 143	23 873
Fondy zo zisku/ Funds created from profit	2 089	2 089	3 190
Výsledok hospodárenia minulých rokov/ Profit or loss of previous years	-13 696	-37 874	-27 960
Výsledok hospodárenia za účtovné obdobie/ Profit or loss of current accounting period	-24 177	11 016	12 787
Záväzky/ Liabilities	2 655 723	4 605 531	5 601 921
Rezervy/ Reserves	5 677	8 312	6 789
Dlhodobé záväzky/ Long-term liabilities	34	1 104 462	1 501 534
Krátkodobé záväzky/ Short-term liabilities	220 449	126 179	308 756
Bankové úvery a výpomoci/ Bank loans and subsidies	2 429 563	3 366 578	3 784 842
Časové rozlíšenie/ Accruals	29 861	62 944	96 851

SKRÁTENÝ VÝKAZ ZISKOV A STRÁT Summarized Profit and Loss Statement	2005 1 000 Sk	2006 1 000 Sk	30.6.2007 1 000 Sk
Tržby z predaja tovaru/ Revenues from goods sold	2 330 965	3 906 002	2 106 534
Náklady na predaný tovar/ Cost of goods sold	2 329 452	3 894 594	2 101 510
Obchodná marža/ Gross margin	1 513	11 408	5 024
Výroba/ Operation	44 791	79 072	45 393
Výrobná spotreba/ Consumption from operation	43 050	48 397	29 448
Pridaná hodnota/ Value added	3 254	42 083	20 969
Odpisy/ Depreciation	40 675	61 348	33 035
Výsledok hospodárenia z hospodárskej činnosti/ Profit or loss from economic activity	-66 610	-78 126	-39 694
Výsledok hospodárenia z finančnej činnosti/ Profit or loss from financial activity	40 397	89 142	52 481
Daň z príjmov z bežnej činnosti/ Income tax on ordinary activity	-2 036	0	0
Výsledok hospodárenia z bežnej činnosti/ Profit or loss from ordinary activity	-24 177	11 016	12 787
Výsledok hospodárenia z mimoriadnej činnosti/ Profit or loss from extraordinary activity	0	0	0
Výsledok hospodárenia za účtovné obdobie/ Profit or loss of current accounting period	-24 177	11 016	12 787

Spoločnosť Leasing Slovenskej sporiteľne, a.s. bola založená zakladateľskou zmlouvou z júla 2003 na dobu neurčitú so základným imaním vo výške 50 mil. Sk. Zakladateľmi spoločnosti boli Slovenská sporiteľňa, a.s. a spoločnosť EBV - Leasing Gesellschaft m.b.H. & Co. KG, ktorej minoritný podiel bol v roku 2004 prevezený na spoločnosť EBV Beteiligungen GmbH, dcérsku spoločnosť Erste Bank, druhú najlepšiu v poskytovaní lízingu dopravnej techniky na rakúskom trhu. V apríli 2005 valné zhromaždenie spoločnosti schválilo zvýšenie základného imania na 75 mil. Sk, pričom navyšovaná časť bola splatená spoločnosťou Slovenská sporiteľňa, a.s.. Dňa 1.11.2005 došlo k zlúčeniu spoločnosti Leasing Slovenskej sporiteľne, a.s. so spoločnosťou SPORING, a.s., čím sa jej základné imanie zvýšilo o 74 554 000 Sk a podiel slovenskej bankovej inštitúcie na lízingu spoločnosti vzrástol na 96,66 %.

Leasing Slovenskej sporiteľne, a.s. sa zameriava predovšetkým na poskytovanie finančného lízingu hnuiteľných predmetov, ako sú osobné, úžitkové a nákladné automobily a iná dopravná technika, stroje, zariadenia a technológie. Ako doplnkové produkty poskytuje aj operatívny lízing a financovanie prostredníctvom predaja na splátky. Spoločnosť vystupuje pri poskytovaní služieb svojim klientom aj ako sprostredkovateľ poistenia. Z tohto dôvodu uzatvorila v priebehu rokov 2004 a 2005 rámcové zmluvy o spolupráci v oblasti uzatvárania poisťných zmlúv, inkasa poisťného a správy poistenia motorových a prípojných vozidiel s poisťovňami KOOPERATIVA poisťovňa, a.s., Allianz - Slovenská poisťovňa a.s. a Česká poisťovňa - Slovensko, akciová spoločnosť. Svoje služby poskytuje fyzickým, ako aj právnickým osobám a je členom Asociácie leasingových spoločností SR (ALSSR). Zásadným rozdielom a konkurenčnou výhodou spoločnosti je predaj prostredníctvom širokej siete pobočiek Slovenskej sporiteľne, a.s., čo pre klienta znamená rýchlosť, jednoduchosť a predovšetkým dostupnosť.

Napriek relatívne krátkemu obdobiu pôsobenia na lízingu trhu, spoločnosť dosiahla už v priebehu roku 2006 kladný hospodársky výsledok, ktorý bol ovplyvnený hlavne výrazným nárastom počtu aj financovaného objemu nových zmlúv. V roku 2007 spoločnosť nadviazala na úspechy predchádzajúcich rokov a nárast počtu ako aj financovaného objemu nových zmlúv zabezpečili kladný hospodársky výsledok aj v roku 2007. Za prvé tri kvartály roku 2007 spoločnosť poskytla financovanie v celkovej obstarávacej cene 3 163,58 mil. Sk, čím dosiahla 6. miesto na trhu financovania hnuiteľných vecí v rebríčku lízingu spoločností zostavovanom ALSSR. Pre doplnenie financovania svojich aktivít prostredníctvom bankových úverov spoločnosť vydala v priebehu roka 2006 dve emisie dlhopisov v celkovom objeme 1,1 mld. Sk, a následne v roku 2007 ešte jednu emisiu v objeme 400 mil. Sk.

Akciónárska štruktúra k 31.12.2007

Slovenská sporiteľňa, a.s.:	96,66 %
EBV Beteiligungen, GmbH:	3,34 %

EMITENT/Issuer:	NOVITECH a.s.
ADRESA/Address:	Moyzesova 58 040 01 Košice
TEL:	+421 55 7274 111
FAX:	+421 55 6221 043

DÁTUM ZAČIATKU OBCHODOVANIA NA KÓTOVANOM TRHU BURZY/ Security admitted to the listed market of the Stock Exchange on:	7.1.2003 / 01/07/2003
DRUH/Type:	AKCIA / Share
ISIN/ISIN:	SK1120006053
MENOVITÁ HODNOTA/Nominal value:	1 Sk / SKK 1
POČET CP V EMISII/Number of securities in issue:	10 000 000
DÁTUM VYDANIA/Date of issue:	23.7.2002 / 07/23/2002

	2005	2006	30.6.2007
Počet zamestnancov/ Number of employees	34	31	31
Dividenda/ Dividend (Sk)	1,58	2,728	

SLOVENSKÉ ÚČTOVNÉ ŠTANDARDY - NEKONSOLIDOVANÉ
Slovak Accounting Standards - unconsolidated

SKRÁTENÁ SÚVAHA Summarized Balance Sheet	2005 1 000 Sk	2006 1 000 Sk	30.6.2007 1 000 Sk
Spolu majetok/ Total Assets	121 171	117 482	94 977
Neobežný majetok/ Fixed assets	10 906	11 580	11 617
Dlhodobý nehmotný majetok/ Long-term intangible assets	1 616	1 133	1 046
Dlhodobý hmotný majetok/ Long-term tangible assets	3 822	5 170	4 290
Dlhodobý finančný majetok/ Long-term financial assets	5 468	5 277	6 281
Obežný majetok/ Current assets	83 719	100 887	80 874
Zásoby/ Inventory	1 248	1 216	1 210
Dlhodobé pohľadávky/ Long-term receivables	0	10 372	10 372
Krátkodobé pohľadávky/ Short-term receivables	38 037	51 110	55 139
Finančné účty/ Financial accounts	44 434	38 189	14 153
Časové rozlíšenie/ Accruals	26 546	5 015	2 486
Spolu vlastné imanie a záväzky/ Total equity and liabilities	121 171	117 482	94 977
Vlastné imanie/ Equity	36 575	48 075	26 695
Základné imanie/ Share capital	10 000	10 000	10 000
Kapitálové fondy/ Capital funds	10 651	10 651	10 651
Fondy zo zisku/ Funds created from profit	0	0	0
Výsledok hospodárenia minulých rokov/ Profit or loss of previous years	0	0	0
Výsledok hospodárenia za účtovné obdobie/ Profit or loss of current accounting period	15 924	27 424	6 044
Záväzky/ Liabilities	74 004	56 958	62 038
Rezervy/ Reserves	643	645	42
Dlhodobé záväzky/ Long-term liabilities	490	1 120	1 127
Krátkodobé záväzky/ Short-term liabilities	72 871	35 390	46 016
Bankové úvery a výpomoci/ Bank loans and subsidies	0	19 803	14 853
Časové rozlíšenie/ Accruals	10 592	12 449	6 244

SKRÁTENÝ VÝKAZ ZISKOV A STRÁT Summarized Profit and Loss Statement	2005 1 000 Sk	2006 1 000 Sk	30.6.2007 1 000 Sk
Tržby z predaja tovaru/ Revenues from goods sold	34 179	3 415	831
Náklady na predaný tovar/ Cost of goods sold	30 260	3 057	642
Obchodná marža/ Gross margin	3 919	358	189
Výroba/ Operation	124 549	135 045	34 583
Výrobná spotreba/ Consumption from operation	108 700	114 384	36 268
Pridaná hodnota/ Value added	19 768	21 019	-1 496
Odpisy/ Depreciation	2 902	3 180	1 106
Výsledok hospodárenia z hospodárskej činnosti/ Profit or loss from economic activity	7 596	14 751	-6 786
Výsledok hospodárenia z finančnej činnosti/ Profit or loss from financial activity	10 182	15 200	12 830
Daň z príjmov z bežnej činnosti/ Income tax on ordinary activity	1 854	2 527	0
Výsledok hospodárenia z bežnej činnosti/ Profit or loss from ordinary activity	15 924	27 424	6 044
Výsledok hospodárenia z mimoriadnej činnosti/ Profit or loss from extraordinary activity	0	0	0
Výsledok hospodárenia za účtovné obdobie/ Profit or loss of current accounting period	15 924	27 424	6 044

História spoločnosti sa začala v roku 1989, kedy bola založená spoločnosť NOVITECH ako verejná obchodná spoločnosť, ktorá sa v roku 1996 transformovala na akciovú spoločnosť. Rýchly rozvoj a expanzia výpočtovej techniky v bývalom Československu mali pozitívny vplyv na rozvoj spoločnosti, a tak sa postupom času spoločnosť zaradila medzi významné podniky v sektore informačných technológií na Slovensku. Spoločnosť NOVITECH a.s. pôsobí v oblasti vývoja a implementácie rozsiahlych informačných systémov a riadenia projektov, s čím súvisia aj jej vzdelávacie aktivity, školenia a e-learning kurzy. Je začlenená do Skupiny NOVITECH, ktorá okrem Slovenskej republiky pôsobí aj v krajinách EÚ prostredníctvom štyroch dcérskych spoločností a siete deviatich pobočiek so samostatnou právnou subjektivitou. V súčasnosti Skupina NOVITECH zamestnáva spolu so svojimi špecializovanými dcérskymi spoločnosťami a pobočkami vyše 200 pracovníkov.

Hlavné zameranie spoločnosti:

- Riadenie projektov informačných systémov,
- Procesné inžinierstvo (Návrh procesov a procesné riadenie organizácií, vrátane sledovania a riadenia nákladov podľa činnosti - Activity Based Costing, Strategické riadenie a hodnotenie výkonnosti organizácií - Balanced ScoreCard),
- Automatizácia procesov v rámci ich celého životného cyklu,
- Vývoj aplikačného programového vybavenia s využitím CASE nástrojov a integrácia aplikácií,
- Inteligentné portálové riešenia,
- e-Learning systémy a riešenia,
- Poradenstvo a konzultácie pri vytváraní procesne riadených organizácií a pri zavádzaní nových informačných systémov.

Dôkazom kvality a pozitívnym ohodnotením práce spoločnosti NOVITECH a.s. je aj udelenie Certifikátu systému manažérstva kvality podľa STN EN ISO 9001:2001 pre riadenie projektov, implementáciu procesného manažmentu, realizáciu informačných systémov a e-Learning.

Dňa 26.4.2007 sa uskutočnila záverečná obhajoba ukončenia projektu eFarmer, ktorý realizovala spoločnosť NOVITECH a.s. pre Európsku komisiu v rámci rozvojových projektov EÚ. Projekt eFarmer bol na obhajobe úspešne odovzdaný odbornej komisii a oficiálne ukončený.

Akciónárska štruktúra k 30.6.2007

TECHNO HOLDING S.A.:	99,76 %
Ostatní:	0,24 %

EMITENT/Issuer:**ADRESA/Address:****TEL:****FAX:**

OTP Banka Slovensko, a.s.

Štúrova 5

813 54 Bratislava

+421 2 5979 1111

+421 2 5296 3484

DÁTUM ZAČIATKU OBCHODOVANIA NA KÓTOVANOM TRHU BURZY/
Security admitted to the listed market of the Stock Exchange on: 15.1.2002 / 01/15/2002
Druh/Type: AKCIA / Share
ISIN/ISIN: SK1110001452
Menovitá hodnota/Nominal value: 120 Sk / SKK 120
Počet CP v emisii/Number of securities in issue: 2 999 708
Dátum vydania/Date of issue: 12.12.1997 / 12/12/1997

DÁTUM ZAČIATKU OBCHODOVANIA NA KÓTOVANOM TRHU BURZY/
Security admitted to the listed market of the Stock Exchange on: 27.4.2004 / 04/27/2004
Druh/Type: AKCIA / Share
ISIN/ISIN: SK1110004613
Menovitá hodnota/Nominal value: 120 Sk / SKK 120
Počet CP v emisii/Number of securities in issue: 8 503 458
Dátum vydania/Date of issue: 3.4.2003 / 04/03/2003

DÁTUM ZAČIATKU OBCHODOVANIA NA KÓTOVANOM TRHU BURZY/
Security admitted to the listed market of the Stock Exchange on: 20.1.2004 / 01/20/2004
Druh/Type: HZL / Mortgage Bond
ISIN/ISIN: SK4120004060
Menovitá hodnota/Nominal value: 1 000 000 Sk / SKK 1,000,000
Počet CP v emisii/Number of securities in issue: 500
Dátum vydania/Date of issue: 15.10.2003 / 10/15/2003

DÁTUM ZAČIATKU OBCHODOVANIA NA KÓTOVANOM TRHU BURZY/
Security admitted to the listed market of the Stock Exchange on: 15.4.2005 / 04/15/2005
Druh/Type: HZL / Mortgage Bond
ISIN/ISIN: SK4120004433
Menovitá hodnota/Nominal value: 1 000 000 Sk / SKK 1,000,000
Počet CP v emisii/Number of securities in issue: 1 000
Dátum vydania/Date of issue: 29.9.2004 / 09/29/2004

DÁTUM ZAČIATKU OBCHODOVANIA NA KÓTOVANOM TRHU BURZY/
Security admitted to the listed market of the Stock Exchange on: 6.6.2005 / 06/06/2005
Druh/Type: HZL / Mortgage Bond
ISIN/ISIN: SK4120004367
Menovitá hodnota/Nominal value: 1 000 000 Sk / SKK 1,000,000
Počet CP v emisii/Number of securities in issue: 500
Dátum vydania/Date of issue: 30.6.2004 / 06/30/2004

DÁTUM ZAČIATKU OBCHODOVANIA NA KÓTOVANOM TRHU BURZY/
Security admitted to the listed market of the Stock Exchange on: 19.12.2005 / 12/19/2005
Druh/Type: HZL / Mortgage Bond
ISIN/ISIN: SK4120004607
Menovitá hodnota/Nominal value: 1 000 000 Sk / SKK 1,000,000
Počet CP v emisii/Number of securities in issue: 1 000
Dátum vydania/Date of issue: 31.5.2005 / 05/31/2005

DÁTUM ZAČIATKU OBCHODOVANIA NA KÓTOVANOM TRHU BURZY/
Security admitted to the listed market of the Stock Exchange on: 14.2.2006 / 02/14/2006
Druh/Type: DLHOPIS / Bond
ISIN/ISIN: SK4120004805
Menovitá hodnota/Nominal value: 1 000 000 Sk / SKK 1,000,000
Počet CP v emisii/Number of securities in issue: 1 000
Dátum vydania/Date of issue: 16.11.2005 / 11/16/2005

DÁTUM ZAČIATKU OBCHODOVANIA NA KÓTOVANOM TRHU BURZY/
Security admitted to the listed market of the Stock Exchange on: 10.4.2006 / 04/10/2006
Druh/Type: HZL / Mortgage Bond
ISIN/ISIN: SK4120004896
Menovitá hodnota/Nominal value: 1 000 000 Sk / SKK 1,000,000
Počet CP v emisii/Number of securities in issue: 724
Dátum vydania/Date of issue: 21.12.2005 / 12/21/2005

DÁTUM ZAČIATKU OBCHODOVANIA NA KÓTOVANOM TRHU BURZY/
Security admitted to the listed market of the Stock Exchange on: 28.6.2006 / 06/28/2006
Druh/Type: HZL / Mortgage Bond
ISIN/ISIN: SK4120004979
Menovitá hodnota/Nominal value: 1 000 000 Sk / SKK 1,000,000
Počet CP v emisii/Number of securities in issue: 500
Dátum vydania/Date of issue: 26.4.2006 / 04/26/2006

DÁTUM ZAČIATKU OBCHODOVANIA NA KÓTOVANOM TRHU BURZY/
Security admitted to the listed market of the Stock Exchange on: 8.12.2006 / 12/08/2006
Druh/Type: HZL / Mortgage Bond
ISIN/ISIN: SK4120005109
Menovitá hodnota/Nominal value: 1 000 000 Sk / SKK 1,000,000
Počet CP v emisii/Number of securities in issue: 500
Dátum vydania/Date of issue: 29.9.2006 / 09/29/2006

DÁTUM ZAČIATKU OBCHODOVANIA NA KÓTOVANOM TRHU BURZY/
Security admitted to the listed market of the Stock Exchange on: 13.3.2007 / 03/13/2007
Druh/Type: HZL / Mortgage Bond
ISIN/ISIN: SK4120005240
Menovitá hodnota/Nominal value: 1 000 000 Sk / SKK 1,000,000
Počet CP v emisii/Number of securities in issue: 500
Dátum vydania/Date of issue: 14.12.2006 / 12/14/2006

DÁTUM ZAČIATKU OBCHODOVANIA NA KÓTOVANOM TRHU BURZY/
Security admitted to the listed market of the Stock Exchange on: 11.6.2007 / 06/11/2007
Druh/Type: HZL / Mortgage Bond
ISIN/ISIN: SK4120005356
Menovitá hodnota/Nominal value: 1 000 000 Sk / SKK 1,000,000
Počet CP v emisii/Number of securities in issue: 1 000
Dátum vydania/Date of issue: 30.3.2007 / 03/30/2007

	2005	2006	30.9.2007
Počet pracovníkov/ Number of employees	764	772	805
Dividenda/ Dividend (Sk)	0	0	

MEDZINÁRODNÉ ŠTANDARDY PRE FINANČNÉ VÝKAZNÍCTVO - NEKONSOLIDOVANÉ IFRS - unconsolidated

SKRÁTENÁ SÚVAHA Summarized Balance Sheet	2005 1 000 Sk	2006 1 000 Sk	30.9.2007 1 000 Sk
Peniaze, pohľadávky voči bankám a účty v NBS/ Cash, due from banks and balances with the National Bank of Slovakia	4 291 058	11 754 806	11 609 812
Vklady v ostatných bankách, úvery poskytnuté ostatným bankám, po odpočítaní opravnej položky na možné straty/ Placements with other banks, net of allowance for possible placement losses	1 313 114	1 812 746	308 580
Úvery po odpočítaní opravnej položky na možné straty z úverov/ Loans, net of allowance for possible loan losses	28 107 789	25 473 050	30 475 468
Investície držané do splatnosti/ Held to maturity investments	3 914 421	4 027 590	4 023 561
Hmotný a nehmotný dlhodobý majetok/ Premises, equipment and intangible assets	777 031	891 818	921 163
Ostatné aktíva/ Other assets	111 400	129 225	173 183
Aktíva celkom/ Total assets	39 362 267	44 510 128	47 793 519
<i>Pasíva celkom/ Total liabilities</i>	<i>36 848 050</i>	<i>41 712 248</i>	<i>44 802 527</i>
Závazky voči bankám, vklady NBS a ostatných bánk/ Due to banks and deposits from the National Bank of Slovakia and other banks	7 636 633	6 518 468	5 320 036
Závazky voči klientom/ Deposits from customers	22 416 550	26 033 422	29 956 821
Závazky z emitovaných cenných papierov/ Liabilities from issued securities	5 799 971	7 809 847	8 500 840
Ostatné pasíva/ Other liabilities	917 232	1 233 654	835 809
<i>Vlastné imanie/ Equity</i>	<i>2 514 217</i>	<i>2 797 880</i>	<i>2 990 992</i>
Základné imanie/ Share capital	2 064 415	2 064 415	2 064 415
Rezervné fondy/ Reserves	258 595	449 802	733 465
Čistý zisk/ Net profit	191 207	283 663	193 112
Pasíva a vlastné imanie spolu / Total liabilities and equity	39 362 267	44 510 128	47 793 519

SKRÁTENÝ VÝKAZ ZISKOV A STRÁT Summarized Profit and Loss Statement	2005 1 000 Sk	2006 1 000 Sk	30.9.2007 1 000 Sk
Výnosové úroky spolu/ Total interest income	1 550 514	2 080 952	1 787 073
Nákladové úroky spolu/ Total interest expense	-674 665	-1 014 982	-964 679
Výnosové úroky – netto/ Net interest income	875 849	1 065 970	822 394
Příjmy: Poplatky a provízie/ Fee and commission income	317 275	366 060	281 891
Příjmy iné ako výnosové úroky – spolu/ Total non-interest income	580 065	449 315	423 158
Náklady: Poplatky a provízie/ Fee and commission expense	-86 666	-93 860	-60 471
Náklady iné ako nákladové úroky – spolu/ Total non-interest expenses	-1 135 796	-1 143 059	-910 461
Zisk pred zdanením/ Profit before income taxes	191 207	283 663	193 112
Daň z príjmov/ Income tax expense	0	0	0
Zisk po zdanení/ Profit after income taxes	191 207	283 663	193 112

OTP Banka Slovensko, a.s. je od roku 2002 súčasťou Skupiny OTP Bank, Nyrt., Budapest, najväčšej úverovej inštitúcie Maďarska. Do dňa 1.8.2002 banka pôsobila pod obchodným menom Investičná a rozvojová banka a.s., ktorá vznikla dňa 27.2.1992 rozdelením Investičnej banky, štátneho peňažného ústavu, Praha, pri jej privatizácii na dva samostatné právne subjekty – Investičnú banku, a.s., Praha a Investičnú a rozvojovú banku a.s. Bratislava. OTP Bank je prostredníctvom svojich dcérskych podnikov v Bulharsku, Chorvátsku, Čiernej Hore, Rusku, Rumunsku, Srbsku, na Slovensku a Ukrajine jedným z rozhodujúcich účastníkov bankového trhu v strednej a východnej Európe, a súčasne je jednou z najvýnosnejších úverových inštitúcií v Európe.

Od prevzatia strategickým vlastníkom sa banka úspešne etablovala na slovenskom bankovom trhu, zdynamizovala svoju obchodnú činnosť, zvýšila podiely na trhu. Od začatia podnikania pod novým obchodným menom banka viac ako zdvojnásobila počet svojich klientov. V poslednom období sa sústredila predovšetkým na zvyšovanie efektívnosti a rentability podnikania. Banka má takmer 165 000 klientov, ktorým poskytuje komplexné finančné služby prostredníctvom svojej obchodnej siete, sústredenej do 74 odbytových miest, špecializovaných pracovísk pre poskytovanie úverov na bývanie a elektronických distribučných kanálov.

OTP Bank, Nyrt., materská spoločnosť OTP Banky Slovensko, a.s. sa rozhodla v priebehu roka 2007 pre významné zmeny v oblasti korporátnej identity. Dané zmeny boli vyústením logického, progresívneho vývoja banky a vyplývali z moderných trhových trendov. OTP Banka Slovensko, a.s. uvádza v rámci svojej partnerskej komunikácie novú, dynamicky rastúcu finančnú Skupinu OTP Group. Investičným zámerom jej vzniku bolo vybudovať finančnú skupinu s komplexnou ponukou finančných služieb, ktoré dopĺňajú ponuku produktov banky a zároveň pritom využívajú synergický efekt cross-sellingu. Banka so svojimi dcérskymi spoločnosťami dlhodobo a úzko spolupracuje a tento krok nadviazal na potrebu venovať sa požiadavkám klientov komplexne. Finančnú Skupinu OTP zastupujú na Slovensku okrem OTP Banky Slovensko, a.s. spoločnosti OTP Faktoring Slovensko, a.s., OTP Garancia poisťovňa, a.s., OTP Garancia životná poisťovňa, a.s., OTP REAL SLOVENSKO s.r.o. a OTP Leasing, a.s..

Hlavným cieľom banky je jej zdravý rast, zabezpečenie financovania, predovšetkým zvýšením dynamiky rastu stabilných primárnych vkladov a dlhových cenných papierov, ktorými financuje najmä hypotekárne úvery. V poskytovaní hypotekárnych úverov si banka stále udržiava 4. pozíciu na trhu. Od apríla 2007 má banka samostatný rating stanovený ratingovou agentúrou Moody's Investors Service. Rating vkladov v cudzej mene je na úrovni A2/Prime-1 a rating finančnej sily na úrovni D- so stabilným výhľadom.

Akcionárska štruktúra k 31.12.2007

OTP BANK Rt.:	97,23 %
Ostatní:	2,77 %

PRVÁ STAVEBNÁ SPORITELŇA, a.s.

EMITENT/Issuer:

Prvá stavebná sporiteľňa, a.s.

ADRESA/Address:

Bajkalská 30

829 48 Bratislava

+421 2 4950 2112

TEL:

DÁTUM ZAČIATKU OBCHODOVANIA NA KÓTOVANOM TRHU BURZY/

Security admitted to the listed market of the Stock Exchange on:

29.10.2007 / 10/29/2007

DRUH/Type:

DLHOPIS / Bond

ISIN/ISIN:

SK4120005604

MENOVITÁ HODNOTA/Nominal value:

2 000 000 SK / SKK 2,000,000

POČET CP V EMISII/Number of securities in issue:

500

DÁTUM VYDANIA/Date of issue:

24.10.2007 / 10/24/2007

	2005	2006	30.6.2007
Počet pracovníkov/ Number of employees	428	425	399
Dividenda/ Dividend (Sk)	na	na	

MEDZINÁRODNÉ ŠTANDARDY PRE FINANČNÉ VÝKAZNÍCTVO - KONSOLIDOVANÉ IFRS - consolidated

SKRÁTENÁ SÚVAHA Summarized Balance Sheet	2005 1 000 Sk	2006 1 000 Sk	30.6.2007 1 000 Sk
Likvidné aktíva a cenné papiere držané do splatnosti/ Liquid assets and securities held to maturity	8 894 543	7 840 478	6 403 805
Pokladničné hodnoty a účty emisných bánk/ Cash and balances at the central bank	4 331 706	2 688 956	1 147 802
Cenné papiere určené na predaj-štátne dlhopisy/ Investments available for sale-government bonds	0	1 558 107	1 498 253
Pohľadávky voči bankám/ Loans and advances to banks	549 584	441 810	81 439
Cenné papiere držané do splatnosti/ Securities held to maturity	4 013 253	3 151 605	3 676 311
Úvery poskytnuté klientom/ Loans and advances to customers	34 544 694	40 575 813	42 952 287
Ostatné aktíva/ Other assets	1 915 371	1 863 256	1 747 488
Aktíva celkom/ Total assets	45 354 608	50 279 547	51 103 580
Závazky/ Liabilities	37 707 763	42 290 113	43 648 881
Závazky voči bankám/ Deposits from banks	206 038	321 372	695 466
Úsporné vklady klientov/ Deposits from customers	36 475 454	40 704 807	41 715 190
Ostatné záväzky voči klientom/ Other deposits from customers	200 292	272 768	280 504
Rezervy/ Provisions	387 717	401 139	427 870
Ostatné záväzky/ Other liabilities	411 694	480 341	386 314
Vlastné imanie/ Equity	7 646 845	7 989 434	7 454 699
Základné imanie/ Share capital	2 000 000	2 000 000	2 000 000
Zákonný rezervný fond/ Legal reserve fund	587 660	587 660	587 796
Kapitálové fondy a fondy tvorené zo zisku/ Capital funds and funds created from profit	683828	683828	683 828
Nerozdelený zisk z minulých rokov/ Retained profit from previous years	3 928 270	3 474 524	3 773 103
Výsledok hospodárenia za účtovné obdobie/ Profit or loss of current accounting period	447 087	1 235 715	429 741
Pasíva celkom/ Total liabilities	45 354 608	50 279 547	51 103 580

SKRÁTENÝ VÝKAZ ZISKOV A STRÁT Summarized Profit and Loss Statement	2005 1 000 Sk	2006 1 000 Sk	30.6.2007 1 000 Sk
Úrokové výnosy/ Interest income	2 472 750	2 729 652	1 523 219
Úrokové náklady/ Interest expense	-969 494	-1 050 129	-591 433
Čistý úrokový výnos/ Net interest income	1 503 256	1 679 523	931 786
Čisté výnosy z poplatkov a provízií/ Net fee and commission income	634 006	603 482	299 116
Výsledok hospodárenia pred zabezpečením rizík/ Result of operations before risk allowance	806 391	1 833 032	741 382
Zisk pred zdanením/ Profit before income taxes	615 680	1 502 306	542 076
Daň z príjmov/ Income tax expense	-168 593	-266 591	-112 335
Zisk po zdanení pripadajúci akcionárom/ After-tax profit apportioned to shareholders	447 087	1 235 715	429 741

Prvá stavebná sporiteľňa, a.s., špecializovaná banka na podporu výstavby a bývania, vznikla ako prvá svojho druhu v krajinách východnej a strednej Európy. So svojou činnosťou začala dňa 16.11.1992. Pri jej zrode stáli tri renomované európske bankové domy: Slovenská sporiteľňa, a.s. (Slovenská republika), Bausparkasse Schwäbisch Hall AG (Spolková republika Nemecko) a Raiffeisen Bausparkasse GmbH (Rakúska republika). K zmene v štruktúre akcionárov prišlo v roku 2003, keď k pôvodným trom akcionárom pribudla rakúska Erste Bank der Österreichischen Sparkassen AG, Wien.

Prvá stavebná sporiteľňa, a.s. vykonáva svoju činnosť na základe zákona č. 310/1992 Zb. o stavebnom sporení a na základe bankového povolenia vydaného Národnou bankou Slovenska. Spoločnosť je lídrom na slovenskom trhu v oblasti financovania bytovej výstavby a bývania, ako aj v oblasti obnovy a rekonštrukcie bytových domov, ktorú ako prvá v Slovenskej republike zahájila pred viac než 7 rokmi. K predmetu jej činnosti patria predovšetkým prijímanie vkladov od stavebných sporiteľov, poskytovanie stavebných úverov stavebným sporiteľom z účelovo vytvorených prostriedkov vo fonde stavebného sporenia a poskytovanie stavebných úverov na stavebné účely zo zdrojov mimo fondu stavebného sporenia.

Od začiatku svojej činnosti sa Prvá stavebná sporiteľňa, a.s. významne podieľala na financovaní bývania na Slovensku. Za 15 rokov svojej činnosti poskytla na bytové účely celkom 146,7 mld. Sk, čo predstavuje 42,8 % z celkových investícií do bývania v Slovenskej republike. Za toto obdobie získala takmer 2 milióny klientov a uzatvorila viac než 3 milióny zmlúv o stavebnom sporení. Za 10 mesiacov roka 2007 uzatvorila Prvá stavebná sporiteľňa, a.s. 130 371 zmlúv o stavebnom sporení v celkovom objeme cieľových súm 36,3 mld. Sk. Za to isté obdobie poskytla svojim klientom 30 917 stavebných úverov a medziúverov v objeme 9,97 mld. Sk. Celkovo za 10 mesiacov roka 2007 poskytla na bytové účely finančné prostriedky vo výške 12,42 mld. Sk. S cieľom zatraktívniť podmienky stavebného sporenia ponúkla spoločnosť v roku 2007 svojim klientom viaceré novinky. Najdôležitejšími určite boli následný úver a úrokový bonus, ocenený Zlatou mincou 2007.

Prvá stavebná sporiteľňa, a.s. sa od svojho vzniku radí medzi najdynamickejšie spoločnosti na slovenskom finančnom trhu. Výnimočné výsledky v roku 2006, ako aj v roku 2007 potvrdilo 4. miesto v celkovom hodnotení slovenských bánk týždenníkom Trend. Poslaním spoločnosti je dlhodobo aktívne participovať na zvyšovaní úrovne života občanov Slovenskej republiky v oblasti bývania s cieľom dosiahnuť štandardnú európsku úroveň.

Akcionárska štruktúra k 31.12.2007

Bausparkasse Schwäbisch Hall AG:	32,50 %
Raiffeisen Bausparkassen Holding, GmbH:	32,50 %
Erste Bank der Österreichischen Sparkassen AG:	25,02 %
Slovenská sporiteľňa, a.s.:	9,98 %

EMITENT/Issuer:
ADRESA/Address:

Slovenská sporiteľňa, a.s.
Suché mýto 4
816 07 Bratislava
+421 2 5850 3111
+421 2 5050 5332

TEL:
FAX:

DÁTUM ZAČIATKU OBCHODOVANIA NA KÓTOVANOM TRHU BURZY/
Security admitted to the listed market of the Stock Exchange on: 15.10.2003 / 10/15/2003
DRUH/Type: HZL/Mortgage Bond
ISIN/ISIN: SK4120003971
MENOVITÁ HODNOTA/Nominal value: 1 000 000 Sk / SKK 1,000,000
POČET CP V EMISII/Number of securities in issue: 1 000
DÁTUM VYDANIA/Date of issue: 11.7.2003 / 07/11/2003

CENNÝ PAPIER PRIJATÝ NA KÓTOVANÝ TRH BURZY/
Security admitted to the listed market of the Stock Exchange on: 15.10.2003 / 10/15/2003
DRUH/Type: HZL/Mortgage Bond
ISIN/ISIN: SK4120004045
MENOVITÁ HODNOTA/Nominal value: 1 000 000 Sk / SKK 1,000,000
POČET CP V EMISII/Number of securities in issue: 500
DÁTUM VYDANIA/Date of issue: 19.8.2003 / 08/19/2003

DÁTUM ZAČIATKU OBCHODOVANIA NA KÓTOVANOM TRHU BURZY/
Security admitted to the listed market of the Stock Exchange on: 15.10.2003 / 10/15/2003
DRUH/Type: HZL/Mortgage Bond
ISIN/ISIN: SK4120004128
MENOVITÁ HODNOTA/Nominal value: 100 000 Sk / SKK 100,000
POČET CP V EMISII/Number of securities in issue: 10 000
DÁTUM VYDANIA/Date of issue: 15.10.2003 / 10/15/2003

DÁTUM ZAČIATKU OBCHODOVANIA NA KÓTOVANOM TRHU BURZY/
Security admitted to the listed market of the Stock Exchange on: 22.12.2004 / 12/22/2004
DRUH/Type: HZL/Mortgage Bond
ISIN/ISIN: SK4120004359
MENOVITÁ HODNOTA/Nominal value: 1 000 000 Sk / SKK 1,000,000
POČET CP V EMISII/Number of securities in issue: 1 000
DÁTUM VYDANIA/Date of issue: 25.6.2004 / 06/25/2004

DÁTUM ZAČIATKU OBCHODOVANIA NA KÓTOVANOM TRHU BURZY/
Security admitted to the listed market of the Stock Exchange on: 22.12.2004 / 12/22/2004
DRUH/Type: HZL/Mortgage Bond
ISIN/ISIN: SK4120004375
MENOVITÁ HODNOTA/Nominal value: 1 000 000 Sk / SKK 1,000,000
POČET CP V EMISII/Number of securities in issue: 500
DÁTUM VYDANIA/Date of issue: 25.8.2004 / 08/25/2004

DÁTUM ZAČIATKU OBCHODOVANIA NA KÓTOVANOM TRHU BURZY/
Security admitted to the listed market of the Stock Exchange on: 18.5.2005 / 05/18/2005
DRUH/Type: HZL/Mortgage Bond
ISIN/ISIN: SK4120004466
MENOVITÁ HODNOTA/Nominal value: 1 000 000 Sk / SKK 1,000,000
POČET CP V EMISII/Number of securities in issue: 1 100
DÁTUM VYDANIA/Date of issue: 16.11.2004 / 11/16/2004

CENNÝ PAPIER PRIJATÝ NA KÓTOVANÝ TRH BURZY/
Security admitted to the listed market of the Stock Exchange on: 5.10.2005 / 10/05/2005
DRUH/Type: HZL/Mortgage Bond
ISIN/ISIN: SK4120004524
MENOVITÁ HODNOTA/Nominal value: 1 000 000 Sk / SKK 1,000,000
POČET CP V EMISII/Number of securities in issue: 400
DÁTUM VYDANIA/Date of issue: 21.3.2005 / 03/21/2005

DÁTUM ZAČIATKU OBCHODOVANIA NA KÓTOVANOM TRHU BURZY/
Security admitted to the listed market of the Stock Exchange on: 6.10.2005 / 10/06/2005
DRUH/Type: DLHOPIS / Bond
ISIN/ISIN: SK4120004573
MENOVITÁ HODNOTA/Nominal value: 10 000 000 Sk / SKK 10,000,000
POČET CP V EMISII/Number of securities in issue: 200
DÁTUM VYDANIA/Date of issue: 4.5.2005 / 05/04/2005

DÁTUM ZAČIATKU OBCHODOVANIA NA KÓTOVANOM TRHU BURZY/
Security admitted to the listed market of the Stock Exchange on: 2.2.2006 / 02/02/2006
DRUH/Type: HZL/Mortgage Bond
ISIN/ISIN: SK4120004656
MENOVITÁ HODNOTA/Nominal value: 1 000 000 Sk / SKK 1,000,000
POČET CP V EMISII/Number of securities in issue: 800
DÁTUM VYDANIA/Date of issue: 22.7.2005 / 07/22/2005

DÁTUM ZAČIATKU OBCHODOVANIA NA KÓTOVANOM TRHU BURZY/
Security admitted to the listed market of the Stock Exchange on: 29.5.2006 / 05/29/2006
DRUH/Type: HZL/Mortgage Bond
ISIN/ISIN: SK4120004961
MENOVITÁ HODNOTA/Nominal value: 1 000 000 Sk / SKK 1,000,000
POČET CP V EMISII/Number of securities in issue: 500
DÁTUM VYDANIA/Date of issue: 29.3.2006 / 03/29/2006

DÁTUM ZAČIATKU OBCHODOVANIA NA KÓTOVANOM TRHU BURZY/
Security admitted to the listed market of the Stock Exchange on: 19.12.2006 / 12/19/2006
DRUH/Type: DLHOPIS / Bond
ISIN/ISIN: SK4120005117
MENOVITÁ HODNOTA/Nominal value: 10 000 Sk / SKK 10,000
POČET CP V EMISII/Number of securities in issue: 26 035
DÁTUM VYDANIA/Date of issue: 1.12.2006 / 12/01/2006

DÁTUM ZAČIATKU OBCHODOVANIA NA KÓTOVANOM TRHU BURZY/
Security admitted to the listed market of the Stock Exchange on: 22.6.2007 / 06/22/2007
DRUH/Type: DLHOPIS / Bond
ISIN/ISIN: SK4120005422
MENOVITÁ HODNOTA/Nominal value: 2 000 000 Sk / SKK 2,000,000
POČET CP V EMISII/Number of securities in issue: 1 250
DÁTUM VYDANIA/Date of issue: 1.6.2007 / 06/01/2007

DÁTUM ZAČIATKU OBCHODOVANIA NA KÓTOVANOM TRHU BURZY/
Security admitted to the listed market of the Stock Exchange on: 1.10.2007 / 10/01/2007
DRUH/Type: HZL/Mortgage Bond
ISIN/ISIN: SK4120005505
MENOVITÁ HODNOTA/Nominal value: 2 000 000 Sk / SKK 2,000,000
POČET CP V EMISII/Number of securities in issue: 250
DÁTUM VYDANIA/Date of issue: 27.7.2007 / 07/27/2007

DÁTUM ZAČIATKU OBCHODOVANIA NA KÓTOVANOM TRHU BURZY/
Security admitted to the listed market of the Stock Exchange on: 1.10.2007 / 10/01/2007
DRUH/Type: HZL/Mortgage Bond
ISIN/ISIN: SK4120005554
MENOVITÁ HODNOTA/Nominal value: 2 000 000 Sk / SKK 2,000,000
POČET CP V EMISII/Number of securities in issue: 300
DÁTUM VYDANIA/Date of issue: 5.9.2007 / 09/05/2007

DÁTUM ZAČIATKU OBCHODOVANIA NA KÓTOVANOM TRHU BURZY/
Security admitted to the listed market of the Stock Exchange on: 19.11.2007 / 11/19/2007
DRUH/Type: DLHOPIS / Bond
ISIN/ISIN: SK4120005562
MENOVITÁ HODNOTA/Nominal value: 10 000 Sk / SKK 10,000
POČET CP V EMISII/Number of securities in issue: 34 871
DÁTUM VYDANIA/Date of issue: 5.11.2007 / 11/05/2007

	2005	2006	30.9.2007
Počet pracovníkov/ Number of employees	4 762	4 710	4 690
Dividenda/ Dividend (Sk)	2 150 000 000 ¹⁾	2 224 000 000 ¹⁾	

MEDZINÁRODNÉ ŠTANDARDY PRE FINANČNÉ VÝKAZNÍCTVO - NEKONSOLIDOVANÉ IFRS - unconsolidated

SKRÁTENÁ SÚVAHA Summarized Balance Sheet	2005 1 000 000 Sk	2006 1 000 000 Sk	30.9.2007 1 000 000 Sk
Peniaze a účty v NBS/ Cash and balances at the central bank	4 066	13 041	10 462
Úvery a vklady vo finančných inštitúciách/ Loans and advances to financial institutions	67 660	68 852	33 855
Úvery poskytnuté klientom/ Loans and advances to customers	93 408	123 345	147 267
Cenné papiere držané do splatnosti/ Securities held to maturity	51 594	44 699	51 425
Dlhodobý nehmotný majetok/ Intangible assets	1 255	2 024	2 091
Dlhodobý hmotný majetok/ Property and equipment	5 396	4 494	4 197
Ostatné aktíva/ Other assets	400	401	489
Aktíva celkom/ Total assets	254 801	290 792	281 051
<i>Závazky spolu/ Total liabilities</i>	<i>236 153</i>	<i>271 065</i>	<i>260 445</i>
Závazky voči finančným inštitúciám/ Deposits from financial institutions	41 899	39 290	11 860
Závazky voči klientom/ Deposits from customers	177 843	210 246	224 256
Emitované dlhové cenné papiere/ Debt securities in issue	9 785	11 222	13 136
Rezervy na záväzky a ostatné rezervy/ Provisions for liabilities and other provisions	999	884	594
Ostatné záväzky/ Other liabilities	3 655	4 963	4 113
<i>Vlastné imanie/ Equity</i>	<i>18 648</i>	<i>19 727</i>	<i>20 606</i>
Závazky a vlastné imanie spolu / Total liabilities and equity	254 801	290 792	281 051

SKRÁTENÝ VÝKAZ ZISKOV A STRÁT Summarized Profit and Loss Statement	2005 1 000 000 Sk	2006 1 000 000 Sk	30.9.2007 1 000 000 Sk
Výnosové úroky/ Interest income	11 591	13 961	11 999
Nákladové úroky/ Interest expense	-3 991	-5 528	-4 592
Čisté výnosy z úrokov a z investícií/ Net interest and investment income	7 708	8 616	7 471
Čisté výnosy z úrokov a z investícií po odpočítaní opravných položiek/ Net interest and investment income after provisions	7 314	8 071	6 780
Výnosy z poplatkov a provízií/ Fee and commission income	3 274	3 226	2 553
Náklady na poplatky a provízie/ Fee and commission expense	-210	-256	-240
Čistý výnos z poplatkov a provízií / Net fee and commission income	3 064	2 970	2 313
Čistý zisk z finančných operácií/ Net profit on financial operations	567	772	538
Zisk pred zdanením/ Profit before income taxes	4 111	4 819	3 588
Daň z príjmov/ Income tax expense	-575	-1 076	-333
Zisk po zdanení/ Profit after income taxes	3 536	3 743	3 255

1) Dividendy vyplatené jedinému akcionárovi/ Dividends paid to sole shareholder

Slovenská sporiteľňa, a.s. (SLSP, a.s.) je bankou s najdlhšou tradíciou sporiteľníctva na Slovensku, korene ktorého siahajú až do 19. storočia. V roku 1990 získala SLSP, a.s. univerzálnu bankovú licenciu a rozšírila služby aj v segmente inštitucionálnych a podnikateľských klientov. V roku 1991 začala pôsobiť aj na peňažnom a kapitálovom trhu. Po podpise zmluvy medzi Ministerstvom financií SR a Erste Bank der österreichischen Sparkassen AG o predaji majoritného balíka akcií, ktorý sa uskutočnil v januári 2001, bola banka začlenená do silnej finančnej skupiny Erste Bank der österreichischen Sparkassen AG. SLSP, a.s. je v súčasnosti s počtom klientov 2,5 milióna najväčšou komerčnou bankou na Slovensku. Má dlhodobo vedúce postavenie v oblasti celkových aktív, úverov, vkladov klientov, v počte obchodných miest a bankomatov. Komplexné bankové služby poskytuje prostredníctvom 274 obchodných miest a 10 obchodných centier vo všetkých regiónoch Slovenska.

V roku 2007 potvrdila SLSP, a.s. postavenie lídra na slovenskom bankovom trhu. Okrem pokračovania úverového boomu, zohral v roku 2007 významnú úlohu aj zvýšený záujem o zhodnocovanie úspor klienta. Klientom banka ponúka program "Tvorby majetku" s komplexným zohľadnením možností zhodnocovania úspor. Klienti si môžu vybrať z ponuky životného poistenia, bankových termínovaných i štruktúrovaných vkladov, či investovania do akcií a dlhopisov. V roku 2007 opäť vzrástol význam elektronického bankovníctva. Podiel elektronických transakcií na celkovom počte uskutočnených transakcií vzrástol k 31.10.2007 v porovnaní s koncom roka 2006 zo 64 % na viac ako 72 %. Elektronické bankovníctvo v súčasnosti využíva viac ako 450 tisíc klientov a počet vydaných platobných kariet presiahol 1,26 mil. Banka si plní povinnosti vyplývajúce z dohôd Bazileja II a intenzívne sa pripravuje na zavedenie Eura na Slovensku.

V roku 2007 získala SLSP, a.s. ocenenie "Najlepšia banka na Slovensku" od Global Finance. Taktiež získala titul "Banka s najlepšou úrovňou riadenia v krajinách strednej a východnej Európy" v treťom ročníku udeľovania ocenení pre spoločnosti s najlepšou úrovňou riadenia (Best Managed Companies 2007), ktoré vyhlasuje prestížny časopis Euromoney. Ocenenie vychádza z výsledkov prieskumu medzi analytikmi vedúcich bánk a výskumných inštitúcií v regióne (celkovo 64 respondentov). Ako jediná banka na Slovensku získala aj ocenenie od Deutsche Bank za kvalitu zasielania a prijímania platieb v USD. Toto ocenenie dostáva pravidelne už od roku 2002.

V polovici roka 2007 medzinárodná agentúra Fitch Ratings zlepšila rating banky pri dlhodobých záväzkoch z úrovne A- na A a pri krátkodobých záväzkoch z F2 na F1. Krátko na to agentúra oznámila zlepšenie výhľadu na pozitívny zo stabilný. Ratingová agentúra Moody's Investors Service zlepšila hodnotenie finančnej sily banky z D+ na C-. Ako reakciu na výraznú podporu banky zo strany materskej Erste Bank a na vývoj slovenskej ekonomiky, agentúra pridelila vkladom v domácej mene rating A1/Prime-1 a zvýšila rating vkladov v cudzej mene na A1/Prime-1.

Akciónárska štruktúra k 31.12.2007

Erste Bank der österreichischen Sparkassen AG:

100 %

SLOVENSKÉ ENERGETICKÉ STROJÁRNE a.s.

EMITENT/Issuer:
ADRESA/Address:
TEL:
FAX:

SES a.s.
 Továrenská 210
 935 28 Tlmače
 +421 36 6381 111
 +421 36 6341 941

DÁTUM ZAČIATKU OBCHODOVANIA NA KÓTOVANOM TRHU BURZY/

Security admitted to the listed market of the Stock Exchange on:

5.8.1998 / 08/05/1998

DRUH/Type:

AKCIA / Share

ISIN/ISIN:

SK1120008034

MENOVITÁ HODNOTA/Nominal value:

200 Sk / SKK 200

POČET CP V EMISII/Number of securities in issue:

1 565 345

DÁTUM VYDANIA/Date of issue:

29.03.1993 / 03/29/1993

	2005	2006	30.9.2007
Počet zamestnancov/ Number of employees	1 644	1 672	1 940
Dividenda/ Dividend (Sk)	0	0	

SLOVENSKÉ ÚČTOVNÉ ŠTANDARDY - NEKONSOLIDOVANÉ

Slovak Accounting Standards - unconsolidated

SKRÁTENÁ SÚVAHA	2005	2006	30.9.2007
Summarized Balance Sheet	1 000 Sk	1 000 Sk	1 000 Sk
Spolu majetok/ Total Assets	2 746 216	2 845 595	4 405 780
Neobežný majetok/ Fixed assets	769 994	730 845	713 841
Dlhodobý nehmotný majetok/ Long-term intangible assets	15 212	14 589	18 807
Dlhodobý hmotný majetok/ Long-term tangible assets	639 006	606 793	589 572
Dlhodobý finančný majetok/ Long-term financial assets	115 776	109 463	105 462
Obežný majetok/ Current assets	1 428 324	1 736 727	3 217 873
Zásoby/ Inventory	615 022	771 505	1 745 510
Dlhodobé pohľadávky/ Long-term receivables	9 414	17 002	19 939
Krátkodobé pohľadávky/ Short-term receivables	602 433	784 599	900 466
Finančné účty/ Financial accounts	201 455	163 621	551 958
Časové rozlíšenie/ Accruals	547 898	378 023	474 066
Spolu vlastné imanie a záväzky/ Total equity and liabilities	2 746 216	2 845 595	4 405 780
Vlastné imanie/ Equity	512 543	510 838	613 032
Základné imanie/ Share capital	300 708	313 069	313 069
Kapitálové fondy/ Capital funds	7 080	25 868	4 845
Fondy zo zisku/ Funds created from profit	58 408	46 795	47 226
Výsledok hospodárenia minulých rokov/ Profit or loss of previous years	138 862	132 292	111 943
Výsledok hospodárenia za účtovné obdobie/ Profit or loss of current accounting period	7 485	-7 186	135 949
Záväzky/ Liabilities	1 476 484	1 772 031	3 374 154
Rezervy/ Reserves	298 080	262 379	598 418
Dlhodobé záväzky/ Long-term liabilities	19 899	23 645	318 095
Krátkodobé záväzky/ Short-term liabilities	900 733	1 209 688	2 110 338
Bankové úvery a výpomoci/ Bank loans and subsidies	257 772	276 319	347 303
Časové rozlíšenie/ Accruals	757 189	562 726	418 594

SKRÁTENÝ VÝKAZ ZISKOV A STRÁT	2005	2006	30.9.2007
Summarized Profit and Loss Statement	1 000 Sk	1 000 Sk	1 000 Sk
Tržby z predaja tovaru/ Revenues from goods sold	0	0	0
Náklady na predaný tovar/ Cost of goods sold	0	0	0
Obchodná marža/ Gross margin	0	0	0
Výroba/ Operation	3 667 564	3 097 377	3 529 242
Výrobná spotreba/ Consumption from operation	2 806 400	2 399 943	2 590 321
Pridaná hodnota/ Value added	861 164	697 434	938 921
Odpisy/ Depreciation	84 548	65 470	54 820
Výsledok hospodárenia z hospodárskej činnosti/ Profit or loss from economic activity	66 486	23 673	134 358
Výsledok hospodárenia z finančnej činnosti/ Profit or loss from financial activity	-36 464	-33 023	1 674
Daň z príjmov z bežnej činnosti/ Income tax on ordinary activity	22 530	-2 164	0
Výsledok hospodárenia z bežnej činnosti/ Profit or loss from ordinary activity	7 492	-7 186	136 032
Výsledok hospodárenia z mimoriadnej činnosti/ Profit or loss from extraordinary activity	-7	0	-83
Výsledok hospodárenia za účtovné obdobie/ Profit or loss of current accounting period	7 485	-7 186	135 949

SLOVENSKÉ ENERGETICKÉ STROJÁRNE a.s. (SES a.s.) sú jedným z najvýznamnejších dodávateľov kotlov pre elektrárne, teplárne a spaľovne na svetovom trhu, a zároveň sa zaraďujú medzi najvýznamnejšie slovenské strojárne podniky. História spoločnosti siaha až do roku 1950, kedy bol založený podnik s názvom „Levická kotláreň“, ktorý bol v roku 1951 premenovaný na Závod S. M. Kirova n.p. Levice. V roku 1992 sa Slovenské energetické strojárne, štátny podnik, Tlmače pretransformovali na akciovú spoločnosť.

Základnými produktovými skupinami spoločnosti sú výroba fluidných a klasických kotlov vyšších výkonov s podkritickými parametrami. Zámerom spoločnosti je však v krátkodobom časovom horizonte získať obchodnú príležitosť na výrobu kotla s nadkritickými parametrami. SES a.s. poskytuje zákazníkovi komplexné služby, projekčné práce, dodávky, montáž a uvádzanie zariadení do prevádzky. Súčasne zabezpečuje aj rekonštrukcie a generálne opravy energetických zariadení. Konkurencie schopnosť výrobkov SES a.s. potvrdzuje skutočnosť, že dodávky kotlov a kusových energetických zariadení sa umiestňujú, okrem tradičných európskych trhov, taktiež na trhy latinskej Ameriky a Ázie.

Už na konci roku 2006 bola spracovaná strednodobá stratégia spoločnosti a boli stanovené hlavné priority na najbližšie obdobie. Vedenie spoločnosti, ktorého úlohou je tento rozvoj zabezpečiť, začalo už koncom roka 2006 realizovať reštrukturalizačný projekt "SES 2007", ktorý bol dôležitým stavebným kameňom pre trvalé zlepšovanie a posilnenie pozície spoločnosti na trhu. Cieľom projektu bola realizácia procesnej reštrukturalizácie a vytvorenie novej firemnej organizácie vrátane zlepšenia v oblasti riadenia ľudských zdrojov. Ďalšími oblasťami, ktoré boli riešené v rámci projektu bolo zlepšenie efektivity v nákupe a vo vlastnej výrobe. V septembri 2007 bol odštartovaný projekt "Progres 2008", ktorý je logickým pokračovaním projektu "SES 2007" a v rámci neho bude riešená softvérová podpora v kľúčových procesoch vo firme (projektový management, engineering, výroba), pričom ukončenie tohto projektu bude v polovici roku 2008. Významnou aktivitou v roku 2008 bude aj "rebranding značky SES".

Rok 2007 bol rokom výrazných kontraktčných úspechov. Počas tohto roku SES a.s. úspešne uzavreli kontrakty na úrovni 12 mld. Sk, z ktorých najvýznamnejšie boli zákazky v Nemecku a v južnej Amerike. Ďalšie projekty očakáva spoločnosť na tradičných trhoch v Maďarsku, Českej republike a tiež pri výstavbe energetických zdrojov pre skupinu J&T. Získanie týchto zákaziek znamená pre SES a.s. ďalší významný krok k splneniu strednodobých cieľov spoločnosti na obdobie rokov 2007 až 2009. Zároveň vytvorili predpoklady pre posilnenie investičného procesu, vyvolali potrebu posilnenia výrobných kapacít oblasti tlakových systémov parných kotlov, čo je rozhodujúca časť výrobnéj základne spoločnosti. Napriek tomu, že výroba v Tlmačoch disponuje značnými výrobnými kapacitami, bolo potrebné pre tento nárast aktivovať výrobnú prevádzku v Želiezovciach, kde je cieľ v roku 2008 zamestnávať minimálne 150 pracovníkov.

Akciónárska štruktúra k 30.6.2007

SEGFIELD INVESTMENTS LIMITED	54,85 %
KESEK spol. s r.o.	21,73 %
Ostatní	23,42 %

EMITENT/Issuer:	SLOVNAFT, a.s.
ADRESA/Address:	Vlčie hrdlo 824 12 Bratislava +421 2 5859 1111 +421 2 4524 3750
TEL:	
FAX:	
DÁTUM ZAČIATKU OBCHODOVANIA NA KÓTOVANOM TRHU BURZY/ Security admitted to the listed market of the Stock Exchange on:	1. 7. 1993 / 07/01/1993
DRUH/Type:	AKCIA / Share
ISIN/ISIN:	CS0009004452
MENOVITÁ HODNOTA/Nominal value:	1 000 Sk / SKK 1,000
POČET CP V EMISII/Number of securities in issue:	13 168 953
DÁTUM VYDANIA/Date of issue:	29. 3. 1993 (séria 01 až 03)/ 03/29/1993 (series 01-03) 28. 7. 1993 (séria 04)/ 07/28/1993 (series 04)
DÁTUM ZAČIATKU OBCHODOVANIA NA KÓTOVANOM TRHU BURZY/ Security admitted to the listed market of the Stock Exchange on:	22. 9. 1995 / 09/22/1995
DRUH/Type:	AKCIA / Share
ISIN/ISIN:	SK1120001369
MENOVITÁ HODNOTA/Nominal value:	1 000 Sk / SKK 1,000
POČET CP V EMISII/Number of securities in issue:	3 300 000
DÁTUM VYDANIA/Date of issue:	3. 8. 1995 (séria 01 až 04), 08/03/1995 (series 01-04)
DÁTUM ZAČIATKU OBCHODOVANIA NA KÓTOVANOM TRHU BURZY/ Security admitted to the listed market of the Stock Exchange on:	4. 10. 2002 / 10/04/2002
DRUH/Type:	AKCIA / Share
ISIN/ISIN:	SK1120005949
MENOVITÁ HODNOTA/Nominal value:	1 000 Sk / SKK 1,000
POČET CP V EMISII/Number of securities in issue:	4 156 276
DÁTUM VYDANIA/Date of issue:	22. 7. 2002 (séria 01 až 05), 07/22/2002 (series 01-05)

	2005	2006	30.9.2007
Počet zamestnancov/ Number of employees	3 123	2 658	2 386
Dividenda/ Dividend (Sk)	377,5	363	

MEDZINÁRODNÉ ŠTANDARDY PRE FINANČNÉ VÝKAZNÍCTVO - NEKONSOLIDOVANÉ
IFRS - unconsolidated

SÚVAHA	2005	2006	30.9.2007
Balance Sheet	1 000 Sk	1 000 Sk	1 000 Sk
Aktíva spolu/ Total assets	69 096 332	66 953 567	66 555 243
<i>Dlhodobé aktíva spolu/ Total non-current assets</i>	<i>50 526 125</i>	<i>47 026 350</i>	<i>46 842 188</i>
Dlhodobý nehmotný majetok/ Intangible assets	684 447	357 894	362 764
Dlhodobý hmotný majetok/ Property, plant and equipment	38 852 183	35 212 279	34 076 490
Investície v dcérskych spoločnostiach/ Investments in subsidiaries	2 829 840	9 916 721	10 180 577
Investície v pridružených spoločnostiach/ Investments in associated companies	65 612	78 333	108 012
Finančné aktíva určené na predaj/ Available for sale financial assets	1 541 710	1 437 827	2 094 243
Ostatné dlhodobé aktíva/ Other non-current assets	6 552 333	23 296	20 102
Obežné aktíva spolu/ Total current assets	18 509 207	19 927 217	19 713 055
Zásoby/ Inventories	5 719 937	5 587 183	6 356 738
Pohľadávky z obchodného styku/ Trade receivables	6 878 018	6 463 684	7 843 385
Daň z príjmu/ Income tax receivable	345 259	711 143	0
Finančné aktíva určené na predaj/ Available for sale financial assets	1 100	102 374	1 100
Ostatné obežné aktíva/ Other current assets	4 385 340	5 390 117	4 917 064
Peniaze a peňažné ekvivalenty/ Cash and cash equivalents	1 179 553	1 672 716	594 768
Majetok určený na predaj/ Assets classified as held for sale	61 000	0	0
Vlastné imanie a záväzky spolu/ Total equity and liabilities	69 096 332	66 953 567	66 555 243
<i>Vlastné imanie spolu/ Total equity</i>	<i>52 250 338</i>	<i>50 843 330</i>	<i>48 966 191</i>
Základné imanie/ Share capital	20 625 229	20 625 229	20 625 229
Emisné ážio/ Share premium	3 648 835	3 648 835	3 648 835
Fondy tvorené zo zisku a kapitálové fondy/ Funds created from profit and capital funds	18 723 787	20 188 136	19 531 973
Čistý zisk/ Net income	9 252 487	6 381 130	5 160 154
Záväzky spolu/ Total liabilities	16 845 994	16 110 237	17 589 052
<i>Dlhodobé záväzky spolu/ Total non-current liabilities</i>	<i>2 158 563</i>	<i>2 693 106</i>	<i>2 996 088</i>
Rezervy na záväzky a poplatky/ Provisions for liabilities and charges	795 073	1 155 942	1 168 197
Odložené daňové záväzky/ Deferred tax liabilities	597 235	840 842	1 158 623
Štátne dotácie a ostatné dlhodobé záväzky/ Government grants and other non-current liabilities	766 255	696 322	669 268
<i>Krátkodobé záväzky spolu/ Total current liabilities</i>	<i>14 687 431</i>	<i>13 417 131</i>	<i>14 592 964</i>
Záväzky z obchodného styku a ostatné záväzky/ Trade and other payables	14 187 462	12 875 245	13 880 046
Rezervy na záväzky a poplatky/ Provisions for liabilities and charges	499 969	456 685	417 538
Krátkodobé úvery vrátane krátkodobej časti dlhodobého úveru/ Short-term debt incl. current portion of long-term debt	0	85 201	5 249
Daň z príjmu/ Income tax payable	0	0	290 131

SKRÁTENÝ VÝKAZ ZISKOV A STRÁT	2005	2006	30.9.2007
Summarized Profit and Loss Statement	1 000 Sk	1 000 Sk	1 000 Sk
Prevádzkové výnosy spolu/ Total operating income	98 925 150	118 097 364	80 705 514
Prevádzkové náklady spolu/ Total operating expenses	-87 625 930	-110 250 787	-74 375 720
Prevádzkový zisk/ Profit from operations	11 299 220	7 846 577	6 329 794
Finančné výnosy/ Finance revenues	458 098	553 358	298 628
Finančné náklady / Finance expenses	-44 210	-525 869	-132 299
Zisk pred zdanením/ Profit before income taxes	11 713 108	7 874 066	6 496 123
Daň z príjmov/ Income tax expense	-2 460 621	-1 492 936	-1 335 969
Zisk po zdanení/ Profit after income taxes	9 252 487	6 381 130	5 160 154

Spoločnosť SLOVNAFT, a.s., je rafinérsko-petrochemická spoločnosť so sídlom v Bratislave, s ročným spracovaním 5,5 až 6 miliónov ton ropy. Hlavným predmetom podnikania spoločnosti je spracovanie ropy, výroba, skladovanie, distribúcia, veľkoobchodný a maloobchodný predaj ropných produktov. Spoločnosť je lídrom slovenského chemického priemyslu a dlhodobo sa zaraďuje medzi troch najväčších exportérov krajiny. Jej význam v slovenskej ekonomike sa prejavuje vo všetkých kľúčových oblastiach a význačne prispieva k tvorbe HDP a priemyselnej produkcií. Zaraďuje sa tiež medzi najväčších prispievateľov do štátneho rozpočtu a najväčších zamestnávateľov, čo svedčí o podstatnom význame spoločnosti v slovenskom hospodárstve aj z pohľadu budúcnosti. SLOVNAFT, a.s. zabezpečuje spoľahlivé zásobovanie slovenského trhu ropnými produktmi, čím významne prispieva k energetickej bezpečnosti krajiny. V súčasnosti je na rozdiel od mnohých iných rafinérií čistým exportérom. Až tri štvrtiny produkcie firmy si nachádzajú zákazníkov na vysoko konkurenčných trhoch Európskej únie – v Nemecku, Rakúsku, Českej republike, Poľsku, a Maďarsku.

Komplexnosťou a technologickou úrovňou výrobných jednotiek a taktiež šírkou a kvalitou sortimentu vyrábaných produktov sa spoločnosť zaraďuje medzi technologicky najvyspelejšie a najkomplexnejšie rafinérie v Európe. Zároveň je jednou z najefektívnejších rafinérií na starom kontinente, ktorá v uplynulých rokoch investovala do moderných technológií, ekológie a kvality produktov vyše 53 mld. Sk. Vďaka tomu dnes z rovnakého množstva ropy dokáže vyrobiť až o 1 milión ton motorových palív viac ako pred 10 rokmi. Vzhľadom na rozsah investícií, SLOVNAFT, a.s. principiálne zmenil výťažnosť svetlých produktov z ropy. Lhké produkty (komponenty motorových palív) dnes tvoria až 87 % z množstva spracovanej ropy, kým pred 10 rokmi to bolo len 65 %. Už dva roky je schopný vyrábať všetky motorové palivá v takzvanej bezsírnej kvalite (obsah síry menší než 10 mg na 1 kg), vďaka čomu už v predstihu spĺňa požiadavky EÚ, ktoré budú platiť až od roku 2009. Vďaka spoločnosti SLOVNAFT, a.s. bolo Slovensko prvou krajinou z V4, kde sa začali v plnom rozsahu používať motorové palivá s prímiesou biokomponentov.

SLOVNAFT, a.s. disponuje najväčšou maloobchodnou sieťou v rámci Slovenskej republiky, zameranou na predaj kvalitných motorových palív a mazív a na poskytovanie širokej škály služieb motoristom. Zároveň taktiež patrí medzi najaktívnejšie a najzodpovednejšie spoločnosti v oblasti spoločenskej zodpovednosti firiem na Slovensku. Zaraďuje sa medzi najväčších podporovateľov slovenského športu, vedy, kultúry, detí a mládeže, ich zdravia a vzdelávania. Taktiež nezaostáva ani v starostlivosti o zamestnancov, keď v nezávislom prieskume bol vyhodnotený ako jeden z troch najlepších zamestnávateľov na Slovensku.

Spoločnosť SLOVNAFT, a.s., bola založená dňa 1.5.1992. Od roku 2004 je súčasťou medzinárodnej Skupiny MOL, ktorá sa podľa trhovej kapitalizácie zaraďuje medzi najväčšie spoločnosti v strednej a východnej Európe, a ktorá vykonáva svoju činnosť vo vyše 30 krajinách na 3 kontinentoch sveta.

Akcionárska štruktúra k 31.12.2007

MOL Nyrt.:	98,4 %
Ostatní:	1,6 %

EMITENT/Issuer:

Tatra banka, a.s.

ADRESA/Address:

Hodžovo námestie 3

811 06 Bratislava

+421 2 6866 1000

+421 2 5292 4760

TEL:

FAX:

DÁTUM ZAČIATKU OBCHODOVANIA NA KÓTOVANOM TRHU BURZY/
Security admitted to the listed market of the Stock Exchange on: 27.6.2003 / 06/27/2003
DRUH/Type: HZL/Mortgage Bond
ISIN/ISIN: SK4120003518
MENOVITÁ HODNOTA/Nominal value: 100 000 Sk / SKK 100,000
POČET CP V EMISII/Number of securities in issue: 10 000
DÁTUM VYDANIA/Date of issue: 17.12.2002 / 12/17/2002

DÁTUM ZAČIATKU OBCHODOVANIA NA KÓTOVANOM TRHU BURZY/
Security admitted to the listed market of the Stock Exchange on: 21.3.2006 / 03/21/2006
DRUH/Type: HZL/Mortgage Bond
ISIN/ISIN: SK4120004532
MENOVITÁ HODNOTA/Nominal value: 1 000 000 Sk / SKK 1,000,000
POČET CP V EMISII/Number of securities in issue: 1 000
DÁTUM VYDANIA/Date of issue: 31.3.2005 / 03/31/2005

DÁTUM ZAČIATKU OBCHODOVANIA NA KÓTOVANOM TRHU BURZY/
Security admitted to the listed market of the Stock Exchange on: 21.3.2006 / 03/21/2006
DRUH/Type: HZL/Mortgage Bond
ISIN/ISIN: SK4120003880
MENOVITÁ HODNOTA/Nominal value: 100 000 Sk / SKK 100,000
POČET CP V EMISII/Number of securities in issue: 10 000
DÁTUM VYDANIA/Date of issue: 21.05.2003 / 05/21/2003

DÁTUM ZAČIATKU OBCHODOVANIA NA KÓTOVANOM TRHU BURZY/
Security admitted to the listed market of the Stock Exchange on: 17.1.2007 / 01/17/2007
DRUH/Type: HZL/Mortgage Bond
ISIN/ISIN: SK4120004789
MENOVITÁ HODNOTA/Nominal value: 1 000 000 Sk / SKK 1,000,000
POČET CP V EMISII/Number of securities in issue: 540
DÁTUM VYDANIA/Date of issue: 21.11.2005 / 11/21/2005

DÁTUM ZAČIATKU OBCHODOVANIA NA KÓTOVANOM TRHU BURZY/
Security admitted to the listed market of the Stock Exchange on: 21.3.2006 / 03/21/2006
DRUH/Type: HZL/Mortgage Bond
ISIN/ISIN: SK4120004003
MENOVITÁ HODNOTA/Nominal value: 1 000 000 Sk / SKK 1,000,000
POČET CP V EMISII/Number of securities in issue: 500
DÁTUM VYDANIA/Date of issue: 8.8.2003 / 08/08/2003

DÁTUM ZAČIATKU OBCHODOVANIA NA KÓTOVANOM TRHU BURZY/
Security admitted to the listed market of the Stock Exchange on: 17.1.2007 / 01/17/2007
DRUH/Type: HZL/Mortgage Bond
ISIN/ISIN: SK4120004953
MENOVITÁ HODNOTA/Nominal value: 1 000 000 Sk / SKK 1,000,000
POČET CP V EMISII/Number of securities in issue: 500
DÁTUM VYDANIA/Date of issue: 22.3.2006 / 03/22/2006

DÁTUM ZAČIATKU OBCHODOVANIA NA KÓTOVANOM TRHU BURZY/
Security admitted to the listed market of the Stock Exchange on: 21.3.2006 / 03/21/2006
DRUH/Type: HZL/Mortgage Bond
ISIN/ISIN: SK4120004136
MENOVITÁ HODNOTA/Nominal value: 100 000 Sk / SKK 100,000
POČET CP V EMISII/Number of securities in issue: 10 000
DÁTUM VYDANIA/Date of issue: 31.10.2003 / 10/31/2003

DÁTUM ZAČIATKU OBCHODOVANIA NA KÓTOVANOM TRHU BURZY/
Security admitted to the listed market of the Stock Exchange on: 30.3.2007 / 03/30/2007
DRUH/Type: HZL/Mortgage Bond
ISIN/ISIN: SK4120005182
MENOVITÁ HODNOTA/Nominal value: 1 000 000 Sk / SKK 1,000,000
POČET CP V EMISII/Number of securities in issue: 650
DÁTUM VYDANIA/Date of issue: 24.11.2006 / 11/24/2006

DÁTUM ZAČIATKU OBCHODOVANIA NA KÓTOVANOM TRHU BURZY/
Security admitted to the listed market of the Stock Exchange on: 21.3.2006 / 03/21/2006
DRUH/Type: HZL/Mortgage Bond
ISIN/ISIN: SK4120004276
MENOVITÁ HODNOTA/Nominal value: 1 000 000 Sk / SKK 1,000,000
POČET CP V EMISII/Number of securities in issue: 1 000
DÁTUM VYDANIA/Date of issue: 31.3.2004 / 03/31/2004

DÁTUM ZAČIATKU OBCHODOVANIA NA KÓTOVANOM TRHU BURZY/
Security admitted to the listed market of the Stock Exchange on: 12.7.2007 / 07/12/2007
DRUH/Type: HZL/Mortgage Bond
ISIN/ISIN: SK4120005398
MENOVITÁ HODNOTA/Nominal value: 1 000 000 Sk / SKK 1,000,000
POČET CP V EMISII/Number of securities in issue: 1 000
DÁTUM VYDANIA/Date of issue: 10.5.2007 / 05/10/2007

DÁTUM ZAČIATKU OBCHODOVANIA NA KÓTOVANOM TRHU BURZY/
Security admitted to the listed market of the Stock Exchange on: 21.3.2006 / 03/21/2006
DRUH/Type: HZL/Mortgage Bond
ISIN/ISIN: SK4120004342
MENOVITÁ HODNOTA/Nominal value: 1 000 000 Sk / SKK 1,000,000
POČET CP V EMISII/Number of securities in issue: 1 000
DÁTUM VYDANIA/Date of issue: 25.6.2004 / 06/25/2004

DÁTUM ZAČIATKU OBCHODOVANIA NA KÓTOVANOM TRHU BURZY/
Security admitted to the listed market of the Stock Exchange on: 21.12.2007 / 12/21/2007
DRUH/Type: HZL/Mortgage Bond
ISIN/ISIN: SK4120005588
MENOVITÁ HODNOTA/Nominal value: 100 000 Sk / SKK 100,000
POČET CP V EMISII/Number of securities in issue: 10 000
DÁTUM VYDANIA/Date of issue: 18.10.2007 / 10/18/2007

	2005	2006	30.9.2007
Počet pracovníkov/ Number of employees	3 262	3 360	3 476
Dividenda/ Dividend (Sk)	33 400 1)	32 3001)	

MEDZINÁRODNÉ ŠTANDARDY PRE FINANČNÉ VÝKAZNÍCTVO - NEKONSOLIDOVANÉ IFRS - unconsolidated

SKRÁTENÁ SÚVAHA Summarized Balance Sheet	2005 1 000 Sk	2006 1 000 Sk	30.9.2007 1 000 Sk
Peniaze a vklady v centrálnych bankách/ Cash and deposits in central banks	4 106 687	8 819 501	10 160 628
Úvery a bežné účty poskytnuté bankám/ Loans and advances to banks	37 608 205	26 602 936	38 232 992
Úvery poskytnuté klientom brutto/ Loans and advances to customers	81 522 476	105 363 146	128 279 832
Finančné aktíva na obchodovanie/ Financial assets held for trading	22 011 488	15 909 370	9 604 082
Finančné aktíva držané do splatnosti/ Held to maturity investments	37 473 640	38 275 126	34 038 308
Dlhodobý nehmotný majetok/ Intangible fixed assets	651 126	878 042	827 294
Dlhodobý hmotný majetok/ Tangible fixed assets	1 819 888	1 888 263	1 761 225
Ostatné aktíva/ Other assets	863 567	960 326	1 028 547
Aktíva celkom/ Total assets	184 163 997	208 473 853	235 658 698
<i>Závazky/ Liabilities</i>	<i>170 914 060</i>	<i>193 197 872</i>	<i>219 413 420</i>
Vklady a bežné účty bánk/ Deposits from banks	20 486 181	4 884 870	12 778 910
Vklady klientov/ Deposits from customers	133 688 372	159 946 484	175 495 534
Závazky z dlhových cenných papierov/ Liabilities evidenced by paper	11 560 175	19 852 841	22 957 379
Rezervy na záväzky/ Provisions for liabilities and charges	731 758	1 225 400	1 077 192
Ostatné záväzky/ Other liabilities	1 463 143	974 420	1 102 309
<i>Vlastné imanie/ Equity</i>	<i>13 249 937</i>	<i>15 275 981</i>	<i>16 245 278</i>
Vlastné imanie (okrem zisku za bežný rok)/ Equity (excluding current year profit)	10 989 492	12 492 119	13 488 657
Zisk po zdanení/ Profit after tax	2 260 445	2 783 862	2 756 621
Závazky a vlastné imanie spolu/ Total liabilities and equity	184 163 997	208 473 853	235 658 698

SKRÁTENÝ VÝKAZ ZISKOV A STRÁT Summarized Profit and Loss Statement	2005 1 000 Sk	2006 1 000 Sk	30.9.2007 1 000 Sk
Výnosy z úrokov a podobné výnosy/ Interest and similar income	6 191 118	8 387 648	8 017 730
Náklady na úroky a podobné náklady/ Interest and similar expenses	-1 216 729	-2 828 161	-3 079 589
Výnosové úroky, netto/ Net interest income	4 974 389	5 559 487	4 938 141
Výnosy z poplatkov a provízií/ Fee and commission income	2 451 068	2 672 351	2 271 526
Náklady na poplatky a provízie/ Fee and commission expense	-367 704	-392 520	-318 147
Výnosy z poplatkov a provízií, netto/ Net fee and commission income	2 083 364	2 279 831	1 953 379
Čistý zisk (strata) z finančných nástrojov na obchodovanie/ Net trading income from financial instruments	1 140 756	1 696 656	1 612 456
Zisk pred zdanením/ Profit before income taxes	2 760 472	3 568 206	3 139 618
Daň z príjmov/ Income tax expense	-500 027	-784 344	-382 997
Zisk po zdanení/ Profit after income taxes	2 260 445	2 783 862	2 756 621

1) Výška dividendi vyplácaná na kmeňové akcie s menovitou hodnotou 20 000 Sk/ Dividend paid on common share with par value of 20 000 Sk

TATRA BANKA, akciová spoločnosť

Tatra banka, akciová spoločnosť, člen rakúskej Raiffeisen Banking Group, bola založená v roku 1990 ako prvá súkromná banka so zahraničným know-how v rámci ČSFR. História názvu Tatra banka siaha až do roku 1885, kedy bola založená Hornouhorská banka TATRA. V roku 1946 v procese znárodnenia sa zlúčením so Slovenskou bankou vytvorila SLOVENSKÁ TATRA BANKA, ktorá bola v roku 1950 včlenená do Štátnej banky československej a uvedená do tzv. stavu pokoja. Za 17 rokov svojho pôsobenia na slovenskom trhu si vybudovala Tatra banka, a.s. pozíciu univerzálnej bankovej inštitúcie a radí sa medzi najvýznamnejšie bankové inštitúcie na Slovensku. Poskytuje komplexnú škálu bankových služieb a produktov pre retailovú i pre firemnú klientelu prostredníctvom siete 128 pobočiek, 17 firemných centier a ich obchodných zastúpení a 5 Centier bývania. V novembri 2007 rozšírila svoju sieť o špecializované Centrum Investovania, kde klienti získajú poradenstvo v oblasti investovania. Unikátom je pobočka Bank + Coffee, spojenie bankovej pobočky a príjemného prostredia kaviarne.

V apríli 2007 uviedla Tatra banka, a.s. do prevádzky prvý mobilný bankomat na Slovensku (bankomat inštalovaný v automobile). Mobilný bankomat umožňuje vykonávať všetky štandardné bankomatové operácie v neštandardných podmienkach, napr. počas podujatí pod holým nebom. V júli 2007 vystriedal Igor Vida na poste generálneho riaditeľa a predsedu predstavenstva Rainera Franza, ktorý po viac ako 16 rokov strávených v Tatra banke, a.s. pokračuje vo svojom pracovnom pôsobení v rámci skupiny Raiffeisen na Ukrajine. V júli sa banka stala signatárom Etického kódexu ochrany spotrebiteľa a v septembri sa pridala k signatárom Etického kódexu pre zavedenie EURO. Renomovaný ekonomický magazín Global Finance vyhlásil v roku 2007 Tatra banku, a.s. za "Banku s najlepším Internet bankingom na Slovensku". Banka taktiež uspela v hodnotení ekonomického týždenníka Trend a získala už po siedmykrát ocenenie "Banka roka 2007", a po desiatykrát prestížne ocenenie "Najlepšia banka na Slovensku za rok 2007" podľa britského magazínu Euromoney.

Medzinárodná ratingová agentúra Moody's Investors Service zvýšila Tatra banke, a.s. jej dlhodobé a krátkodobé ratingy vkladov v cudzej mene na A1/Prime-1 z doterajšej úrovne A3/Prime-2 a zároveň potvrdila dlhodobé globálne ratingy vkladov v lokálnej mene na úrovni A1/Prime-1. Rating individuálnej finančnej sily bol potvrdený dňa 23.2.2007 na úrovni C- a výhľad všetkých ratingov je stabilný. Zároveň agentúra Standard & Poor's Ratings Services v septembri 2007 zvýšila rating dlhodobých a krátkodobých záväzkov Tatra banky, a.s. na úroveň A/A-1 a potvrdila stabilný výhľad ratingu.

Akciónárska štruktúra k 31.12.2007

Raiffeisen International Bank-Holding AG:	66,03 %
Tatra Holding GmbH:	12,86 %
Ostatní:	21,11 %

EMITENT/Issuer:

ADRESA/Address:

TEL:

FAX:

UniCredit Bank Slovakia a.s.

Šancová 1/A

813 33 Bratislava

+421 2 4950 2112

DÁTUM ZAČIATKU OBCHODOVANIA NA KÓTOVANOM TRHU BURZY/

Security admitted to the listed market of the Stock Exchange on:

DRUH/Type:

ISIN/ISIN:

MENOVITÁ HODNOTA/Nominal value:

POČET CP V EMISII/Number of securities in issue:

DÁTUM VYDANIA/Date of issue:

25.5.2004 / 05/25/2004

HZL/Mortgage Bond

SK4120004169

100 000 Sk / SKK 100,000

5 000

9.2.2004 / 02/09/2004

DÁTUM ZAČIATKU OBCHODOVANIA NA KÓTOVANOM TRHU BURZY/

Security admitted to the listed market of the Stock Exchange on:

DRUH/Type:

ISIN/ISIN:

MENOVITÁ HODNOTA/Nominal value:

POČET CP V EMISII/Number of securities in issue:

DÁTUM VYDANIA/Date of issue:

1.7.2005 / 07/01/2005

HZL/Mortgage Bond

SK4110001217

1 000 000 Sk / SKK 1,000,000

500

29.9.2004 / 09/29/2004

DÁTUM ZAČIATKU OBCHODOVANIA NA KÓTOVANOM TRHU BURZY/

Security admitted to the listed market of the Stock Exchange on:

DRUH/Type:

ISIN/ISIN:

MENOVITÁ HODNOTA/Nominal value:

POČET CP V EMISII/Number of securities in issue:

DÁTUM VYDANIA/Date of issue:

3.3.2006 / 03/03/2006

HZL/Mortgage Bond

SK4110001316

100 000 Sk / SKK 100,000

5 000

25.5.2005 / 05/25/2005

DÁTUM ZAČIATKU OBCHODOVANIA NA KÓTOVANOM TRHU BURZY/

Security admitted to the listed market of the Stock Exchange on:

DRUH/Type:

ISIN/ISIN:

MENOVITÁ HODNOTA/Nominal value:

POČET CP V EMISII/Number of securities in issue:

DÁTUM VYDANIA/Date of issue:

15.12.2006 / 12/15/2006

HZL/Mortgage Bond

SK4110001423

100 000 Sk / SKK 100,000

9 000

13.10.2006 / 10/13/2006

DÁTUM ZAČIATKU OBCHODOVANIA NA KÓTOVANOM TRHU BURZY/

Security admitted to the listed market of the Stock Exchange on:

DRUH/Type:

ISIN/ISIN:

MENOVITÁ HODNOTA/Nominal value:

POČET CP V EMISII/Number of securities in issue:

DÁTUM VYDANIA/Date of issue:

28.6.2004 / 06/28/2004

HZL/Mortgage Bond

SK4120004078

100 000 Sk / SKK 100,000

5 000

28.8.2003 / 08/28/2003

DÁTUM ZAČIATKU OBCHODOVANIA NA KÓTOVANOM TRHU BURZY/

Security admitted to the listed market of the Stock Exchange on:

DRUH/Type:

ISIN/ISIN:

MENOVITÁ HODNOTA/Nominal value:

POČET CP V EMISII/Number of securities in issue:

DÁTUM VYDANIA/Date of issue:

8.2.2006 / 02/08/2006

HZL/Mortgage Bond

SK4120004474

10 000 000 Sk / SKK 10,000,000

50

2.12.2004 / 12/02/2004

DÁTUM ZAČIATKU OBCHODOVANIA NA KÓTOVANOM TRHU BURZY/

Security admitted to the listed market of the Stock Exchange on:

DRUH/Type:

ISIN/ISIN:

MENOVITÁ HODNOTA/Nominal value:

POČET CP V EMISII/Number of securities in issue:

DÁTUM VYDANIA/Date of issue:

12.12.2007 / 12/12/2007

HZL/Mortgage Bond

SK4120005299

2 500 000 Sk / SKK 2,500,000

100

21.12.2006 / 12/21/2006

30.9.2007

Počet pracovníkov/ Number of employees	1 250
Dividenda/ Dividend (Sk)	

MEDZINÁRODNÉ ŠTANDARDY PRE FINANČNÉ VÝKAZNÍCTVO - NEKONSOLIDOVANÉ
IFRS - unconsolidated

SKRÁTENÁ SÚVAHA Summarized Balance Sheet	30.9.2007 1 000 Sk
Peňažné prostriedky a ich ekvivalenty/ Cash and cash equivalents	34 331 745
Pohľadávky voči bankám/ Loans and advances to banks	7 056 685
Pohľadávky voči klientom/ Loans and advances to customers	72 369 801
Investičné cenné papiere/ Investment securities	10 200 089
Majetok a vybavenie/ Property and equipment	1 852 744
Ostatné aktíva/ Other assets	141 224
Aktíva celkom/ Total assets	128 289 791
Závazky/ Liabilities	115 313 690
Závazky voči bankám/ Deposits from banks	33 578 537
Závazky voči klientom/ Deposits from customers	75 128 715
Emitované dlhové cenné papiere/ Debt securities in issue	3 737 674
Rezervy/ Provisions	363 819
Ostatné záväzky/ Other liabilities	394 858
Vlastné imanie/ Equity	12 976 101
Základné imanie/ Share capital	7 095 464
Rezervné fondy a fondy zo zisku/ Reserves	5 880 637
Závazky a vlastné imanie spolu/ Total liabilities and equity	128 289 791

SKRÁTENÝ VÝKAZ ZISKOV A STRÁT Summarized Profit and Loss Statement	30.9.2007 1 000 Sk
Úrokové výnosy/ Interest income	3 707 770
Úrokové náklady/ Interest expense	-1 959 148
Čistý úrokový výnos/ Net interest income	1 748 622
Výnosy z poplatkov a provízií/ Fee and commission income	632 511
Náklady na poplatky a provízie/ Fee and commission expense	-108 027
Čisté (straty)/výnosy z obchodovania/ Net trading (loss)/income	442 364
Prevádzkové výnosy/ Operating income	2 743 441
Prevádzkové náklady/ Operating expenditure	-1 509 512
Prevádzkový zisk pred znížením hodnoty a rezervami/ Operating profit before impairment losses and provisions	1 233 929
Zisk pred zdanením/ Profit before income taxes	1 223 986
Daň z príjmov/ Income tax expense	-232 536
Zisk po zdanení/ Profit after income taxes	991 450

Udalosťou roka 2007 na slovenskom bankovom trhu bola fúzia dvoch bankových inštitúcií, UniBanky, a.s. a HVB Bank Slovakia a.s.. Obedve banky už predtým pôsobili na slovenskom trhu vyše 17 rokov a vybudovali si výnimočné renomé v niekoľkých oblastiach. HVB Bank Slovakia a.s. bola silnou bankou financujúcou veľké firmy a projekty zamerané na výstavbu nehnuteľností. V tejto oblasti získala viacero medzinárodných a domácich ocenení. Doménou UniBanky, a.s. sa stal trh služieb pre individuálnych klientov. Ako prvá priniesla mnohé produkty - balíky služieb, garantované depozitné produkty či novinky v elektronickom bankovníctve. Viaceré služby z nej spravili výrazného inovátora trhu. Tradične silná bola jej partnerská spolupráca s podnikateľmi v agrosektore.

Predchodcom UniBanky, a.s. bola Slovenská poľnohospodárska banka, účastinná spoločnosť (v roku 1994 zmena obchodného mena na POĽNOBANKA, a.s.), ktorá vznikla ako prvá „privátna banka“ na Slovensku. V súvislosti so zmenou majoritného akcionára, vstupom talianskej bankovej skupiny UniCredito Italiano, S. p. A., Milano v roku 2000, rozhodli akcionári banky na mimoriadnom valnom zhromaždení dňa 21.1.2002 o zmene obchodného mena banky na UniBanka, a.s. Nové meno banky malo evokovať expanziu banky od poľnohospodárskej k univerzálnej finančnej inštitúcii. S týmto vtedy súvisela i zmena korporátnej farby – z „prírodnej“ zelenej na „unicreditovskú“ červenú. HVB Bank Slovakia a.s. bola založená dňa 25.3.1994 a zaregistrovaná pod obchodným menom Creditanstalt, a.s.. Počas svojej existencie prešla viacerými fúziami. Od 1.1.1999, po zlúčení s bankovou inštitúciou BANK AUSTRIA (SR) a.s., vystupovala banka pod obchodným menom Bank Austria Creditanstalt Slovakia a.s. Od októbra 2001 bol obchodný názov banky HVB Bank Slovakia a.s., ako výsledok spojenia spoločností Bank Austria Creditanstalt Slovakia a.s. a HypoVereinsbank Slovakia, a.s..

Fúziou UniBanky, a.s. a HVB Bank Slovakia a.s. vznikla banková inštitúcia UniCredit Bank Slovakia a.s., ktorá na trhu odštartovala zo 4. pozície. Banka sa stala na Slovensku štvrtou najväčšou bankou z hľadiska objemu úverov a vkladov. V súčasnosti pôsobí ako univerzálna banka s kompletným portfóliom produktov so silným zameraním na retailové bankovníctvo. Patrí medzi lídrov vo financovaní firiem a má rozvinutú regionálnu sieť pracovísk privátneho bankovníctva. Banka má modernú firemnú kultúru. Prijala tzv. Chartu integrity, ktorá definuje základné hodnoty ako východisko správania a konania. Je postavená na pilieroch – čestnosť, rešpekt, sloboda, transparentnosť vzájomnosť, dôvera.

UniCredit Bank Slovakia a.s. patrí do jedného z najväčších európskych bankových domov a stojí na strane silných hráčov. Banková Skupina UniCredit Group má v súčasnosti viac ako 170 000 zamestnancov a 40 miliónov zákazníkov a je nepopierateľným vodcom na trhoch SVE z hľadiska veľkosti, tržieb, zisku po zdanení a siete pobočiek.

Akcionárska štruktúra k 31.12.2007

Bank Austria Creditanstalt AG:	97,11 %
Ministerstvo pôdohospodárstva SR:	1,09 %
Ostatní:	1,80 %

EMITENT/Issuer:	UNICREDIT LEASING SLOVAKIA, A.S.
ADRESA/Address:	Hurbanovo nám. 1 811 06 Bratislava +421 2 5927 1200 +421 2 5927 1819
TEL:	
FAX:	
DÁTUM ZAČIATKU OBCHODOVANIA NA KÓTOVANOM TRHU BURZY/ Security admitted to the listed market of the Stock Exchange on:	26.5.2004 / 05/26/2004
DRUH/Type:	DLHOPIS / Bond
ISIN/ISIN:	SK4120004177
MENOVITÁ HODNOTA/Nominal value:	25 000 Sk / SKK 25,000
POČET CP V EMISII/Number of securities in issue:	15 000
DÁTUM VYDANIA/Date of issue:	28.1.2004 / 01/28/2004

	30.6.2006	30.6.2007
Počet zamestnancov/ Number of employees	170	171
Dividenda/ Dividend (Sk)		

MEDZINÁRODNÉ ŠTANDARDY PRE FINANČNÉ VÝKAZNÍCTVO - NEKONSOLIDOVANÉ IFRS - unconsolidated

SKRÁTENÁ SÚVAHA Summarized Balance Sheet	30.6.2006 1 000 Sk	30.6.2007 1 000 Sk
Aktíva spolu/ Total assets	15 945 592	18 737 163
Hotovosť, pokladňa/ Cash and balances with central banks	452	762
Účty v bankách/ Receivables from credit institutions	512 709	135 598
Pohľadávky voči klientom/ Receivables from clients	15 106 196	18 195 762
Opravné položky k aktívam/ Provisions for assets	-280 321	-338 674
Finančné investície/ Financial investments	431	431
Hmotný a nehmotný dlhodobý majetok/ Premises, equipment and intangible assets	82 259	52 730
Ostatné aktíva/ Other assets	558 043	656 086
Pohľadávka z dane z príjmu/ Income tax assets	-34 177	34 468
Spolu vlastné imania a záväzky/ Total equity and liabilities	15 945 592	18 737 163
Záväzky celkom/ Total liabilities	15 306 168	18 154 081
Bankové úvery a finančné výpomoci/ Amounts owed to credit institutions	14 013 050	16 788 988
Záväzky voči klientom/ Deposits from customers	253 679	454 246
Emitované dlhopisy/ Liabilities from securities	750 000	375 000
Ostatné záväzky/ Other liabilities	289 183	535 810
Daňové záväzky (splatná a odložená daň z príjmov)/ Income tax liabilities	256	36
Vlastné imanie celkom/ Total equity	639 424	583 082

SKRÁTENÝ VÝKAZ ZISKOV A STRÁT Summarized Profit and Loss Statement	30.6.2006 1 000 Sk	30.6.2007 1 000 Sk
Čistý úrokový výnos/ Net interest income	184 070	157 121
Čistý úrokový výnos po zohľadnení úverového rizika/ Net interest income after credit risk	161 409	121 450
Všeobecné prevádzkové náklady/ General operating expenses	-128 453	-123 889
Prevádzkový hospodársky výsledok/ Operating profit (loss)	32 328	887
Zisk pred zdanením/ Profit before income taxes	32 328	887
Daň z príjmov/ Income tax expense	-9 880	-208
Zisk po zdanení/ Profit after income taxes	22 448	679

Spoločnosť CAC LEASING Slovakia, a.s. vznikla dňa 9.4.1993 pod názvom CAC LEASING Bratislava, s.r.o., avšak svoju aktívnu činnosť začala až dňa 1.10.1996. O rok neskôr bolo prijaté uznesenie o transformácii na akciovú spoločnosť a do obchodného registra bola spoločnosť zapísaná dňa 31.10.1997 pod názvom CAC LEASING Slovakia, a.s.. V roku 2003 došlo k zmene akcionárskej štruktúry spoločnosti a 100 % akcionárom sa stala Skupina HVB Group. Počas prvých desiatich rokov svojej existencie sa spoločnosť stala najväčšou lízingovou spoločnosťou na Slovensku a svoju pozíciu lídra si suverénne udržiava. V súvislosti so začlenením BA-CA Leasing Group do UniCredit Leasing Group, ktoré bolo zavŕšené v priebehu prvého polroka 2007, došlo k zmene názvu celej lízingovej skupiny, ako aj k zmene obchodného názvu spoločnosti. Odo dňa 2.4.2007 pôsobí CAC LEASING Slovakia, a.s. pod novým obchodným menom UniCredit Leasing Slovakia, a.s.

Činnosť spoločnosti UniCredit Leasing Slovakia, a.s., je sústredená do niekoľkých ťažiskových oblastí, pričom poskytuje predovšetkým lízing osobných a úžitkových automobilov, lízing strojov a zariadení, lízing dopravnej techniky ale aj lízing nehnuteľností. Úspešnou oblasťou pre spoločnosť je aj operatívny lízing automobilov s komplexnými službami prostredníctvom dcérskej spoločnosti UniCredit Fleet Management, s.r.o.. Ponúka moderné a ekonomicky výhodné riešenie financovania a správy vozového parku pre stredné a veľké firmy s výraznou úsporou nákladov. Spoločnosť spolu so svojimi produktmi ponúka zákazníkom aj právne a daňové poradenstvo súvisiace s lízingom, a taktiež sprostredkovanie poistenia, realizovaného prostredníctvom dcérskej spoločnosti CAC poisťovací maklér, s.r.o.

V roku 2007 sa obchodná činnosť spoločnosti vyvíjala v súlade s lízingovým trhom - lízing automobilov, lízing strojov a technológií mal v portfóliu spoločnosti naďalej vyrovnané zastúpenie. V spoločnosti sa v 3. kvartáli 2007 začala projektová príprava na prechod na EUR, finalizovala sa vnútro firemná stratégia prechodu s analýzou potreby zmien v oblasti IT a vnútro firemných procesov. V nasledujúcom období sa UniCredit Leasing Slovakia, a.s. plánuje zamerať na rozvoj spolupráce s UniCredit Bank Slovakia, a.s. v efektívnejšom využívaní predajných kanálov na oboch stranách. Z procesnej stránky spoločnosť pripravuje navýšenie základného imania.

Akcionárska štruktúra k 31.12.2007

UniCredit Global Leasing S.p.A:	44,9 %
UniCredit Leasing CZ, a.s.:	35,2 %
UniCredit Bank Slovakia, a.s.:	19,9 %

EMITENT/Issuer:	VOLKSBANK Slovensko, a.s.
ADRESA/Address:	Vysoká 9 810 00 Bratislava +421 2 5965 1111 +421 2 5965 1530
TEL:	
FAX:	
DÁTUM ZAČIATKU OBCHODOVANIA NA KÓTOVANOM TRHU BURZY/ Security admitted to the listed market of the Stock Exchange on:	17.3.2005 / 03/17/2005
DRUH/Type:	HZL/Mortgage Bond
ISIN/ISIN:	SK4120004417
MENOVITÁ HODNOTA/Nominal value:	100 000 Sk / SKK 100,000
POČET CP V EMISII/Number of securities in issue:	7 500
DÁTUM VYDANIA/Date of issue:	30.11.2004 / 11/30/2004
DÁTUM ZAČIATKU OBCHODOVANIA NA KÓTOVANOM TRHU BURZY/ Security admitted to the listed market of the Stock Exchange on:	16.2.2006 / 02/16/2006
DRUH/Type:	HZL/Mortgage Bond
ISIN/ISIN:	SK4120004755
MENOVITÁ HODNOTA/Nominal value:	100 000 Sk / SKK 100,000
POČET CP V EMISII/Number of securities in issue:	5 000
DÁTUM VYDANIA/Date of issue:	5.12.2005 / 12/05/2005
DÁTUM ZAČIATKU OBCHODOVANIA NA KÓTOVANOM TRHU BURZY/ Security admitted to the listed market of the Stock Exchange on:	2.2.2007 / 02/02/2007
DRUH/Type:	HZL/Mortgage Bond
ISIN/ISIN:	SK4120005133
MENOVITÁ HODNOTA/Nominal value:	100 000 Sk / SKK 100,000
POČET CP V EMISII/Number of securities in issue:	4 300
DÁTUM VYDANIA/Date of issue:	1.12.2006 / 12/01/2006
DÁTUM ZAČIATKU OBCHODOVANIA NA KÓTOVANOM TRHU BURZY/ Security admitted to the listed market of the Stock Exchange on:	22.6.2007 / 06/22/2007
DRUH/Type:	HZL/Mortgage Bond
ISIN/ISIN:	SK4120005364
MENOVITÁ HODNOTA/Nominal value:	100 000 Sk / SKK 100,000
POČET CP V EMISII/Number of securities in issue:	4 600
DÁTUM VYDANIA/Date of issue:	28.3.2007 / 03/28/2007
DÁTUM ZAČIATKU OBCHODOVANIA NA KÓTOVANOM TRHU BURZY/ Security admitted to the listed market of the Stock Exchange on:	1.10.2007 / 10/01/2007
DRUH/Type:	HZL/Mortgage Bond
ISIN/ISIN:	SK4120005489
MENOVITÁ HODNOTA/Nominal value:	100 000 Sk / SKK 100,000
POČET CP V EMISII/Number of securities in issue:	3 800
DÁTUM VYDANIA/Date of issue:	20.7.2007 / 07/20/2007

	2005	2006	30.9.2007
Počet pracovníkov/ Number of employees	660	660	653
Dividenda/ Dividend (Sk)	1 232 ¹⁾	1 064 ¹⁾	

MEDZINÁRODNÉ ŠTANDARDY PRE FINANČNÉ VÝKAZNÍCTVO - NEKONSOLIDOVANÉ IFRS - unconsolidated

SKRÁTENÁ SÚVAHA Summarized Balance Sheet	2005 1 000 Sk	2006 1 000 Sk	30.9.2007 1 000 Sk
Peňažné prostriedky a ich ekvivalenty/ Cash and cash equivalents	7 288 997	8 129 750	5 710 952
Pohľadávky voči bankám/ Loans and advances to banks	490 256	857 400	740 960
Pohľadávky voči klientom/ Loans and advances to customers	18 546 089	21 502 853	25 209 628
Investičné cenné papiere/ Investment securities	4 154 663	3 948 827	3 674 147
Budovy, vybavenie a zariadenie/ Buildings and equipment	1 072 424	1 016 854	930 087
Ostatné aktíva/ Other assets	28 044	19 294	28 790
Aktíva celkom/ Total assets	32 006 986	36 092 227	36 586 487
<i>Závazky/ Liabilities</i>	<i>28 096 364</i>	<i>32 301 074</i>	<i>32 707 995</i>
Závazky voči bankám/ Deposits from banks	2 251 359	2 707 365	1 079 405
Závazky voči klientom/ Deposits from customers	23 964 483	27 047 808	28 571 387
Emitované dlhové cenné papiere/ Debt securities in issue	1 239 172	1 674 588	2 570 306
Rezervy/ Provisions	29 498	36 824	36 264
Ostatné záväzky/ Other liabilities	204 363	130 532	85 446
<i>Vlastné imanie/ Equity</i>	<i>3 910 622</i>	<i>3 791 153</i>	<i>36 586 487</i>
Základné imanie/ Share capital	1 000 000	1 000 000	1 000 000
Emisné ážio/ Share premium	1 170 300	1 170 300	1 170 300
Rezervné fondy a fondy zo zisku/ Reserves	1 740 322	1 620 853	1 710 668
Pasíva celkom/ Total liabilities	32 006 986	36 092 227	36 586 487

SKRÁTENÝ VÝKAZ ZISKOV A STRÁT Summarized Profit and Loss Statement	2005 1 000 Sk	2006 1 000 Sk	30.9.2007 1 000 Sk
Úrokové a obdobné výnosy/ Interest and similar income	1 291 281	1 514 194	1 367 944
Úrokové a obdobné náklady/ Interest expense and similar charges	-410 317	-520 481	-517 381
Čisté úrokové výnosy/ Net interest income	880 964	993 713	850 563
Prijaté poplatky a provízie/ Fee and commission income	487 040	504 641	392 978
Platené poplatky a provízie/ Fee and commission expense	-75 798	-84 702	-61 409
Čisté výnosy z poplatkov a provízií/ Net fee and commission income	411 242	419 939	331 569
Čisté výnosy z obchodovania/ Net trading income	104 620	141 127	74 555
Zisk pred zdanením/ Profit before income taxes	258 002	268 702	389 108
Daň z príjmov/ Income tax expense	-29 187	-57 319	-77 102
Zisk po zdanení/ Profit after income taxes	228 815	211 383	312 006

1) Výška dividendy na kmeňovú akciu/ Dividend per common share

VOLKSBANK Slovensko, a.s. bola založená v roku 1991 ako prvá banka so zahraničným kapitálom v bývalej Česko-Slovenskej federatívnej republike pod obchodným názvom LUDOVÁ BANKA Bratislava, a.s.. Na základe rozhodnutia akcionárov LUDOVEJ BANKY, a.s., prijatého na 6. mimoriadnom valnom zhromaždení dňa 22.8.2007, sa dňa 1.11.2007 zápisom v obchodnom registri zmenilo obchodné meno banky na VOLKSBANK Slovensko, a.s.. S touto skutočnosťou súviseli aj ďalšie zmeny v korporátnej identite. Najvýraznejšou z nich bolo uvedenie nového loga banky, vyjadrujúceho európsky rozmer a príslušnosť k silnej finančnej skupine VOLKSBANK AG so sídlom v Rakúsku, ktorá úspešne pôsobí v krajinách strednej a východnej Európy. Hlavným akcionárom VOLKSBANK Slovensko, a.s. je rakúska spoločnosť VOLKSBANK INTERNATIONAL AG (VBI). Majoritným akcionárom VBI s podielom 51 % je spoločnosť Österreichische Volksbanken-AG. Menšími akcionármi sú ne mecké DZ BANK AG / WGZ BANK AG, ktoré spolu vlastnia 24,5 %, a francúzska banka Banque Fédérale des Banques Populaires s rovnakým podielom vo výške 24,5 %.

Banka má úplnú devízovú licenciu a taktiež povolenie na vykonávanie hypotekárnych bankových obchodov. Orientuje sa predovšetkým na retailové bankovníctvo, avšak zároveň obsluhuje okolo 20 tisíc korporátnych klientov od malých a stredných podnikov až po veľké nadnárodné korporácie. Prostredníctvom siete 31 pobočiek a 17 expozitúr v Slovenskej republike ponúka banka svojim klientom komplexnú paletu bankových produktov a služieb obohatenú o podielové fondy rakúskej spoločnosti Volksbanken-KAG, produkty životného poistenia, dôchodkového zabezpečenia spoločnosti VICTORIA-VOLKSBANKEN Poist'ovňa, a.s. a stavebného sporenia prostredníctvom spoločnosti Wüstenrot stavebná sporiteľňa, a.s.. VOLKSBANK Slovensko, a.s. zároveň spolupracuje s finančnou skupinou ING v oblasti starobného dôchodkového sporenia a ich spoločný oficiálny predaj sa začal dňa 16.12.2004. Toto partnerstvo umožňuje klientom banky ako aj ďalším občanom získať informácie a uzatvoriť zmluvy o starobnom dôchodkovom sporení priamo v pobočkách či expozitúrach VOLKSBANK Slovensko, a.s. po celom Slovensku. Firemným klientom venuje banka špeciálnu starostlivosť v sieti firemných centier.

V decembri roku 2007 medzinárodná ratingová agentúra Fitch Ratings zvýšila dlhodobý rating banky z BBB na BBB+ a krátkodobý rating z F3 na F2. Agentúra zároveň potvrdila individuálny rating banky na úrovni C/D a Podporný rating na úrovni 2. Výchľad všetkých ratingových hodnotení VOLKSBANK Slovensko, a.s. je stabilný.

Akciónárska štruktúra k 31.12.2007

Volksbank International AG:	91 %
Ostatní:	9 %

VŠEOBECNÁ ÚVEROVÁ BANKA, a.s.

EMITENT/Issuer:	Všeobecná úverová banka, a.s.
ADRESA/Address:	Mlynské Nivy 1 829 90 Bratislava +421 2 5055 1111 +421 2 5556 6656
TEL:	
FAX:	
DÁTUM ZAČIATKU OBCHODOVANIA NA KÓTOVANOM TRHU BURZY/ Security admitted to the listed market of the Stock Exchange on:	19.12.1997 / 12/19/1997
DRUH/Type:	AKCIA / Share
ISIN/ISIN:	SK1110001437
MENOVITÁ HODNOTA/Nominal value:	1 000 Sk / SKK 1,000
POČET CP V EMISII/Number of securities in issue:	4 078 108
DÁTUM VYDANIA/Date of issue:	9.5.1995 / 05/09/1995
DÁTUM ZAČIATKU OBCHODOVANIA NA KÓTOVANOM TRHU BURZY/ Security admitted to the listed market of the Stock Exchange on:	4.6.2003 / 06/04/2003
DRUH/Type:	HZL/Mortgage Bond
ISIN/ISIN:	SK4120003724
MENOVITÁ HODNOTA/Nominal value:	100 000 Sk / SKK 100,000
POČET CP V EMISII/Number of securities in issue:	10 000
DÁTUM VYDANIA/Date of issue:	15.4.2003 / 04/15/2003
DÁTUM ZAČIATKU OBCHODOVANIA NA KÓTOVANOM TRHU BURZY/ Security admitted to the listed market of the Stock Exchange on:	8.3.2004 / 03/08/2004
DRUH/Type:	HZL/Mortgage Bond
ISIN/ISIN:	SK4120004011
MENOVITÁ HODNOTA/Nominal value:	1 000 000 Sk / SKK 1,000,000
POČET CP V EMISII/Number of securities in issue:	800
DÁTUM VYDANIA/Date of issue:	7.8.2003 / 08/07/2003
DÁTUM ZAČIATKU OBCHODOVANIA NA KÓTOVANOM TRHU BURZY/ Security admitted to the listed market of the Stock Exchange on:	8.3.2004 / 03/08/2004
DRUH/Type:	HZL/Mortgage Bond
ISIN/ISIN:	SK4120003914
MENOVITÁ HODNOTA/Nominal value:	1 000 000 Sk / SKK 1,000,000
POČET CP V EMISII/Number of securities in issue:	1 000
DÁTUM VYDANIA/Date of issue:	29.5.2003 / 05/29/2003
DÁTUM ZAČIATKU OBCHODOVANIA NA KÓTOVANOM TRHU BURZY/ Security admitted to the listed market of the Stock Exchange on:	29.6.2004 / 06/29/2004
DRUH/Type:	HZL/Mortgage Bond
ISIN/ISIN:	SK4120004268
MENOVITÁ HODNOTA/Nominal value:	100 000 Sk / SKK 100,000
POČET CP V EMISII/Number of securities in issue:	10 000
DÁTUM VYDANIA/Date of issue:	25.5.2004 / 05/25/2004
DÁTUM ZAČIATKU OBCHODOVANIA NA KÓTOVANOM TRHU BURZY/ Security admitted to the listed market of the Stock Exchange on:	9.5.2005 / 05/09/2005
DRUH/Type:	HZL/Mortgage Bond
ISIN/ISIN:	SK4120004250
MENOVITÁ HODNOTA/Nominal value:	1 000 000 Sk / SKK 1,000,000
POČET CP V EMISII/Number of securities in issue:	1 000
DÁTUM VYDANIA/Date of issue:	31.3.2004 / 03/31/2004
DÁTUM ZAČIATKU OBCHODOVANIA NA KÓTOVANOM TRHU BURZY/ Security admitted to the listed market of the Stock Exchange on:	9.5.2005 / 05/09/2005
DRUH/Type:	HZL/Mortgage Bond
ISIN/ISIN:	SK4120004391
MENOVITÁ HODNOTA/Nominal value:	1 000 000 Sk / SKK 1,000,000
POČET CP V EMISII/Number of securities in issue:	500
DÁTUM VYDANIA/Date of issue:	25.8.2004 / 08/25/2004
DÁTUM ZAČIATKU OBCHODOVANIA NA KÓTOVANOM TRHU BURZY/ Security admitted to the listed market of the Stock Exchange on:	9.5.2005 / 05/09/2005
DRUH/Type:	HZL/Mortgage Bond
ISIN/ISIN:	SK4120004409
MENOVITÁ HODNOTA/Nominal value:	1 000 000 Sk / SKK 1,000,000
POČET CP V EMISII/Number of securities in issue:	1 000
DÁTUM VYDANIA/Date of issue:	29.9.2004 / 09/29/2004

DÁTUM ZAČIATKU OBCHODOVANIA NA KÓTOVANOM TRHU BURZY/ Security admitted to the listed market of the Stock Exchange on:	7.7.2005 / 07/07/2005
DRUH/Type:	HZL/Mortgage Bond
ISIN/ISIN:	SK4120004540
MENOVITÁ HODNOTA/Nominal value:	1 000 000 Sk / SKK 1,000,000
POČET CP V EMISII/Number of securities in issue:	1 000
DÁTUM VYDANIA/Date of issue:	30.3.2005 / 03/30/2005
DÁTUM ZAČIATKU OBCHODOVANIA NA KÓTOVANOM TRHU BURZY/ Security admitted to the listed market of the Stock Exchange on:	22.12.2005 / 12/22/2005
DRUH/Type:	DLHOPIS / Bond
ISIN/ISIN:	SK4120004748
MENOVITÁ HODNOTA/Nominal value:	1 000 000 Sk / SKK 1,000,000
POČET CP V EMISII/Number of securities in issue:	2 000
DÁTUM VYDANIA/Date of issue:	28.9.2005 / 09/28/2005
DÁTUM ZAČIATKU OBCHODOVANIA NA KÓTOVANOM TRHU BURZY/ Security admitted to the listed market of the Stock Exchange on:	8.3.2006 / 03/08/2006
DRUH/Type:	HZL/Mortgage Bond
ISIN/ISIN:	SK4120004615
MENOVITÁ HODNOTA/Nominal value:	10 000 Sk / SKK 10,000
POČET CP V EMISII/Number of securities in issue:	17 078
DÁTUM VYDANIA/Date of issue:	15.8.2005 / 08/15/2005
DÁTUM ZAČIATKU OBCHODOVANIA NA KÓTOVANOM TRHU BURZY/ Security admitted to the listed market of the Stock Exchange on:	8.3.2006 / 03/08/2006
DRUH/Type:	HZL/Mortgage Bond
ISIN/ISIN:	SK4120004813
MENOVITÁ HODNOTA/Nominal value:	1 000 000 Sk / SKK 1,000,000
POČET CP V EMISII/Number of securities in issue:	2 500
DÁTUM VYDANIA/Date of issue:	28.11.2005 / 11/28/2005
DÁTUM ZAČIATKU OBCHODOVANIA NA KÓTOVANOM TRHU BURZY/ Security admitted to the listed market of the Stock Exchange on:	20.4.2006 / 04/20/2006
DRUH/Type:	HZL/Mortgage Bond
ISIN/ISIN:	SK4120004870
MENOVITÁ HODNOTA/Nominal value:	10 000 000 Sk / SKK 10,000,000
POČET CP V EMISII/Number of securities in issue:	39
DÁTUM VYDANIA/Date of issue:	19.12.2005 / 12/19/2005
DÁTUM ZAČIATKU OBCHODOVANIA NA KÓTOVANOM TRHU BURZY/ Security admitted to the listed market of the Stock Exchange on:	20.4.2006 / 04/20/2006
DRUH/Type:	HZL/Mortgage Bond
ISIN/ISIN:	SK4120004888
MENOVITÁ HODNOTA/Nominal value:	10 000 000 Sk / SKK 10,000,000
POČET CP V EMISII/Number of securities in issue:	40
DÁTUM VYDANIA/Date of issue:	21.12.2005 / 12/21/2005
DÁTUM ZAČIATKU OBCHODOVANIA NA KÓTOVANOM TRHU BURZY/ Security admitted to the listed market of the Stock Exchange on:	20.4.2006 / 04/20/2006
DRUH/Type:	HZL/Mortgage Bond
ISIN/ISIN:	SK4120004946
MENOVITÁ HODNOTA/Nominal value:	10 000 000 Sk / SKK 10,000,000
POČET CP V EMISII/Number of securities in issue:	50
DÁTUM VYDANIA/Date of issue:	9.3.2006 / 03/09/2006
DÁTUM ZAČIATKU OBCHODOVANIA NA KÓTOVANOM TRHU BURZY/ Security admitted to the listed market of the Stock Exchange on:	20.4.2006 / 04/20/2006
DRUH/Type:	HZL/Mortgage Bond
ISIN/ISIN:	SK4120004938
MENOVITÁ HODNOTA/Nominal value:	1 000 000 Sk / SKK 1,000,000
POČET CP V EMISII/Number of securities in issue:	500
DÁTUM VYDANIA/Date of issue:	10.3.2006 / 03/10/2006
DÁTUM ZAČIATKU OBCHODOVANIA NA KÓTOVANOM TRHU BURZY/ Security admitted to the listed market of the Stock Exchange on:	19.12.2006 / 12/19/2006
DRUH/Type:	HZL/Mortgage Bond
ISIN/ISIN:	SK4120005174
MENOVITÁ HODNOTA/Nominal value:	1 000 000 Sk / SKK 1,000,000
POČET CP V EMISII/Number of securities in issue:	1 500
DÁTUM VYDANIA/Date of issue:	24.11.2006 / 11/24/2006

DÁTUM ZAČIATKU OBCHODOVANIA NA KÓTOVANOM TRHU BURZY/

Security admitted to the listed market of the Stock Exchange on:

DRUH/Type:**ISIN/ISIN:****MENOVITÁ HODNOTA/Nominal value:****POČET CP V EMISII/Number of securities in issue:****DÁTUM VYDANIA/Date of issue:**

1.3.2007 / 03/01/2007

HZL/Mortgage Bond

SK4120005265

1 000 000 Sk / SKK 1,000,000

600

14.12.2006 / 12/14/2006

DÁTUM ZAČIATKU OBCHODOVANIA NA KÓTOVANOM TRHU BURZY/

Security admitted to the listed market of the Stock Exchange on:

DRUH/Type:**ISIN/ISIN:****MENOVITÁ HODNOTA/Nominal value:****POČET CP V EMISII/Number of securities in issue:****DÁTUM VYDANIA/Date of issue:**

3.5.2007 / 05/03/2007

HZL/Mortgage Bond

SK4120005349

1 000 000 Sk / SKK 1,000,000

500

13.3.2007 / 03/13/2007

DÁTUM ZAČIATKU OBCHODOVANIA NA KÓTOVANOM TRHU BURZY/

Security admitted to the listed market of the Stock Exchange on:

DRUH/Type:**ISIN/ISIN:****MENOVITÁ HODNOTA/Nominal value:****POČET CP V EMISII/Number of securities in issue:****DÁTUM VYDANIA/Date of issue:**

30.7.2007 / 07/30/2007

HZL/Mortgage Bond

SK4120005448

1 000 000 CZK / CZK 1,000,000

1 000

20.6.2007 / 06/20/2007

DÁTUM ZAČIATKU OBCHODOVANIA NA KÓTOVANOM TRHU BURZY/

Security admitted to the listed market of the Stock Exchange on:

DRUH/Type:**ISIN/ISIN:****MENOVITÁ HODNOTA/Nominal value:****POČET CP V EMISII/Number of securities in issue:****DÁTUM VYDANIA/Date of issue:**

1.10.2007 / 10/01/2007

HZL/Mortgage Bond

SK4120005547

1 000 000 Sk / SKK 1,000,000

1 000

5.9.2007 / 09/05/2007

DÁTUM ZAČIATKU OBCHODOVANIA NA KÓTOVANOM TRHU BURZY/

Security admitted to the listed market of the Stock Exchange on:

DRUH/Type:**ISIN/ISIN:****MENOVITÁ HODNOTA/Nominal value:****POČET CP V EMISII/Number of securities in issue:****DÁTUM VYDANIA/Date of issue:**

29.10.2007 / 10/29/2007

HZL/Mortgage Bond

SK4120005539

1 000 000 Sk / SKK 1,000,000

500

16.10.2007 / 10/16/2007

DÁTUM ZAČIATKU OBCHODOVANIA NA KÓTOVANOM TRHU BURZY/

Security admitted to the listed market of the Stock Exchange on:

DRUH/Type:**ISIN/ISIN:****MENOVITÁ HODNOTA/Nominal value:****POČET CP V EMISII/Number of securities in issue:****DÁTUM VYDANIA/Date of issue:**

21.12.2007 / 12/21/2007

HZL/Mortgage Bond

SK4120005679

1 000 000 Sk / SKK 1,000,000

600

29.11.2007 / 11/29/2007

VŠEOBECNÁ ÚVEROVÁ BANKA, a.s.

	2005	2006	30.9.2007
Počet pracovníkov/ Number of employees	3 923	3 567	3 398
Dividenda/ Dividend (Sk)	285 ¹⁾	217 ¹⁾	

MEDZINÁRODNÉ ŠTANDARDY PRE FINANČNÉ VÝKAZNÍCTVO - NEKONSOLIDOVANÉ IFRS - unconsolidated

SKRÁTENÁ SÚVAHA Summarized Balance Sheet	2005 1 000 000 Sk	2006 1 000 000 Sk	30.9.2007 1 000 000 Sk
Peniaze a zostatky na účtoch v centrálnych bankách/ Cash and balances with central banks	4 048	4 872	7 590
Pohľadávky voči bankám/ Loans and advances to banks	25 782	38 566	21 881
Úvery poskytnuté klientom/ Loans and advances to customers	83 250	89 169	111 217
Investície držané do splatnosti/ Held to maturity investments	94 122	86 580	90 215
Nehmotný majetok/ Intangible assets	958	887	816
Hmotný majetok/ Property and equipment	5 994	6 217	5 488
Ostatné aktíva/ Other assets	512	360	388
Aktíva celkom/ Total assets	224 925	238 231	259 454
<i>Závazky/ Liabilities</i>	<i>203 757</i>	<i>217 020</i>	<i>238 057</i>
Závazky voči iným bankám/ Deposits from other banks	17 825	7 902	11 885
Vklady a úvery od klientov/ Deposits from customers	163 170	179 084	195 530
Emitované dlhové cenné papiere/ Debt securities in issue	14 696	22 278	24 922
Rezervy/ Provisions	1 092	1 044	857
Ostatné záväzky/ Other liabilities	2 081	1 558	1 428
<i>Vlastné imanie/ Equity</i>	<i>21 168</i>	<i>21 211</i>	<i>21 397</i>
Základné imanie/ Share capital	12 978	12 978	12 978
Emisné ážio/ Share premium	403	403	403
Rezervné fondy/ Reserve funds	2 520	2 618	2 621
Nerozdelený zisk/ Retained earnings	5 267	5 212	5 395
Pasíva celkom/ Total liabilities	224 925	238 231	259 454

SKRÁTENÝ VÝKAZ ZISKOV A STRÁT Summarized Profit and Loss Statement	2005 1 000 000 Sk	2006 1 000 000 Sk	30.9.2007 1 000 000 Sk
Úrokové a obdobné výnosy/ Interest and similar income	10 321	11 292	9 996
Úrokové a obdobné náklady/ Interest expense and similar charges	-3 249	-4 711	-4 546
Čisté úrokové výnosy/ Net interest income	7 072	6 581	5 450
Výnosy z poplatkov a provízií/ Fee and commission income	2 947	3 103	2 469
Náklady na poplatky a provízie/ Fee and commission expense	-785	-1 185	-829
Čisté výnosy z poplatkov a provízií/ Net fee and commission income	2 162	1 918	1 640
Čistý zisk z finančných operácií/ Net trading income	1 022	1 141	997
Zisk pred zdanením/ Profit before income taxes	4 429	4 805	3 720
Daň z príjmov/ Income tax expense	-436	-1 047	-713
Zisk po zdanení/ Profit after income taxes	3 993	3 758	3 007

1) Výška dividendi vyplácaná na kmeňové akcie s menovitou hodnotou 1 000 Sk/ Dividend paid on common share with par value of 1 000 Sk

Všeobecná úverová banka, a.s. (VÚB, a.s.) vznikla dňa 1.1.1990 ako štátny peňažný ústav vyčlenením komerčných aktivít pre firemných klientov na území SR zo Štátnej banky československej. Transformácia na akciovú spoločnosť sa uskutočnila v roku 1992, no skutočný prelom pre činnosť banky prišiel až s procesom privatizácie, keď koncom roku 2001 väčšinový podiel vo VÚB, a.s. získala talianska banková skupina IntesaBci (v súčasnosti Intesa Sanpaolo). S počtom klientov presahujúcim jeden milión a trhovým podielom približne 20 % je druhou najväčšou bankou na Slovensku. Je univerzálnou bankou s licenciou na poskytovanie plného rozsahu bankových služieb obyvateľstvu, firemným a inštitucionálnym klientom. Ťažiskom ponuky sú hypotekárne a spotrebné úvery, depozitné a platobné produkty a služby, firemné bankovníctvo a financovanie zahraničnoobchodných aktivít. Prostredníctvom dcérskych spoločností ponúka banka i služby v oblasti podielových fondov (VÚB Asset Management, správ. spol., a.s.), dôchodkového sporenia (VÚB Generali dôchodková správcovská spoločnosť, a.s.), spotrebiteľského financovania (Consumer Finance Holding, a.s.), či faktoringu (VÚB Factoring, a.s.). Banka je tiež sprostredkovateľom ponuky poistných produktov. Svoje služby poskytuje prostredníctvom širokej siete obchodných miest, ktorá zahŕňa 34 firemných a 207 retailových pobočiek. VÚB, a.s. okrem toho prevádzkuje 11 hypotekárnych centier, špecializovaných na kompletný servis spojený s financovaním bývania.

Jednou z najvýznamnejších udalostí v doterajšej histórii bola pre Všeobecnú úverovú banku, a.s. akvizícia finančnej skupiny firiem splátkového predaja – TatraCredit, a.s., QUATRO, a.s., Q-CAR, a.s., SLOVENSKÁ POŽIČOVŇA a.s. a Slovenské kreditné karty, a.s.. Celá transakcia bola ukončená v roku 2005 a nadobudnuté spoločnosti boli začlenené do novozaloženej dcérskej spoločnosti Consumer Finance Holding, a.s.. Banka tak získala ďalších viac ako 400 tisíc klientov a významne posilnila svoje postavenie na trhu úverov pre občanov.

V druhej polovici roka 2007 došlo v banke k zmene vo vedení spoločnosti. Novým generálnym riaditeľom a predsedom predstavenstva sa stal Ignacio Jaquotot a nahradil tak Tomasa Spurneho, ktorý banku úspešne viedol od roku 2002. Najvýznamnejšou udalosťou roka 2007 bola pre VÚB, a.s. kúpa majoritného podielu v lízingovej spoločnosti B.O.F., a.s., ktorá je najstaršou lízingovou spoločnosťou na slovenskom trhu a ako jedinú z veľkých lízingových spoločností ju nevlastnila žiadna banková skupina. Banka touto akvizíciou výrazne posilnila svoju pozíciu na trhu financovania malých a stredných podnikov.

Akciónárska štruktúra k 31.12.2007

Intesa Holding International S.A.:	96,49 %
Ostatní:	3,51 %

Vydala/Published by:

BURZA CENNÝCH PAPIEROV V BRATISLAVE, A.S.
BRATISLAVA STOCK EXCHANGE
Vysoká 17, P.O. Box 151
814 99 Bratislava, Slovak Republic

Zodpovedný redaktor/Editor-in-chief: Petra Ginterová

Text a komentáre/Text and comments: Petra Ginterová, Dagmar Kopuncová (CDCP)

Štatistika/Statistics: Petra Ginterová, Dagmar Kopuncová (CDCP)

Príloha – kótované spoločnosti/ Annex - listed companies: Petra Ginterová

Preklad/Translation: Martin Valent

Grafický design/Graphic Design: OOK

Sadzba/Layout: DELTA K

Tlač/Printed by: BB PRINT

Pozn.: Texty neprešli jazykovou úpravou./Note: The text has not been edited.

ISBN: 978-80-969897-0-6