

ROČENKA/Fact Book 1999

OBSAH

Contents

ÚVOD Introduction	1
KLÚČOVÉ UDALOSTI Key Events	2
ZÁKLADNÉ FAKTY Important Facts	4
ŠÍRENIE BURZOVÝCH INFORMÁCIÍ Stock Exchange Information Dissemination	8
ZÁKLADNÉ INFORMÁCIE A BURZOVÉ AKTIVITY Basic Data and Stock Exchange Activities	11
VÝSLEDKY OBCHODOVANIA NA BCPB - ROČNÁ ŠTATISTIKA 1999 BSSE Trading Results - Annual Statistics 1999	23
ZOZNAM ČLENOV List of The BSSE Members	44
ZOZNAM PUBLIKÁCIÍ VYDÁVANÝCH BCPB List of the BSSE Publications	45
KONTAKTNÉ ČÍSLA Contact Numbers	46
PRÍLOHA - KÓTOVANÉ SPOLOČNOSTI Enclosure - Listed Companies	49

ÚVOD

S cieľom poskytnúť základné informácie o aktivitách a výsledkoch v predchádzajúcom roku pokračuje Burza cenných papierov v Bratislave, a.s. (BCPB) aj tento rok v tradícii vydávania svojej Ročenky. Publikácia bola zostavená tak, aby v nej našli potrebné informácie odborníci na kapitálový trh ale aj tí, pre ktorých je problematika burzy a kapitálového trhu nová.

Ročenka pozostáva zo štyroch základných častí. Prvá obsahuje zoznam kľúčových udalostí v roku 1999, ktoré mali vplyv na činnosť burzy, resp. kapitálového trhu a základných faktov - výsledkov BPCB v uplynulom roku. Druhá časť má informatívny charakter a je venovaná jednotlivým aktivitám burzy. V tretej časti sú zhrnuté sumárne výsledky obchodovania za rok 1999 a v poslednej štvrti možno nájsť zoznamy s informáciami pre investorov, prípadne ďalších záujemcov.

Ročenka je vydaná v dvojjazyčnej verzii - možné odchýlky anglického prekladu textu od originálu nemajú podstatný vplyv na obsah.

Introduction

In order to provide basic information about its activities and results in the previous year, Bratislava Stock Exchange (BSSE) continues also this year in the tradition of publishing the Fact Book. The publication has been compiled to provide the source of needed information for the capital market experts as well as for those who are new to the capital market and Stock Exchange issues.

The Fact Book is comprised of four basic parts. First part contains a list of 1999's key events that influenced the Stock Exchange and capital market operation, and important facts - results of the BSSE in the elapsed period. Second part is of informative character and focuses on particular activities of the BSSE. Third part contains summarized results of trading in the year 1999 and the last, fourth part provides lists with information for investors or other information-seekers.

The Fact Book is a bilingual publication - possible deviations of English translation from the original do not substantially influence the content.

KLÚČOVÉ UDALOSTI

Key Events

4/III/1999

- V Prahe sa stretli najvyšší predstavitelia piatich stredoeurópskych búrz (v Prahe, Budapešti, Varšave a Ljubljane). Začala sa vzájomná spolupráca vytvorením piatich pracovných skupín s rôznym zameraním: pre informačné technológie, pre deriváty, pre kótovanie, pre marketing a pre oblasť členstva. BCPB koordinuje skupinu pre kótovanie cenných papierov.
- The representatives of five European Exchanges have met in Prague (Bratislava, Budapest, Prague, Ljubljana and Warsaw). They agreed on creation of five working groups focusing on: information technology, derivatives, listing and disclosure requirements, marketing and membership issue. BSE coordinates the group for listing and disclosure requirements.

1/IV/1999

- Do platnosti vstúpila **novela Zákona o dani z príjmov**, ktorá upravuje zdaňovanie výnosov dlhopisov a zvyšuje význam kótovania cenných papierov - v ich prípade je podľa tejto novely možné do nákladov zahrnúť cenu obstarania v plnej výške za predpokladu, že cena obstarania a príjem z predaja sa nelíšia o viac ako 10% od priemerného kurzu v deň nákupu alebo v deň predaja.
- **Amendment to the Act on Income Tax** comes into force. It amends the taxation of yields from bonds and increases the importance of listing of securities. According to the amendment, it is possible to include the purchase price of securities in the full extent in the costs, on the condition that the purchase price and the revenue from sale do not differ by more than 10% from the average stock-market price on the day of purchase or sale.

1/VII/1999

- Nadobudli účinnosť **novela Zákona o cenných papieroch a novela Obchodného zákonníka**, ktorých hlavným prínosom je zrušenie akcií na doručiteľa v listinnej podobe. Akcie na doručiteľa môžu mať len zaknihovanú podobu a informácie o ich držiteľovi budú zhromažďované v SCP SR. To bude viesť i evidenciu listinných cenných papierov.
- **Amendment to the Securities Act and amendment to the Commercial Code** come into force. Their main contribution is the cancellation of bearer shares in physical form. Bearer shares may now be only in the form of book-entry shares and information about their owner is collected in the Securities Center of the Slovak Republic. The Securities Center will also keep records on the securities in physical form.

12/X/1999

- Nadobudla účinnosť novela **Zákona o podmienkach prevodu majetku štátu na iné osoby**. Novela zákona o veľkej privatizácii by mala zvýšiť transparentnosť procesu privatizácie. Zároveň ruší zákon o strategických podnikoch, čo umožní privatizovať časť prirodzených monopolov v oblasti bankovníctva, pôšt a telekomunikácií, plynárenstva a energetiky, a rieši aj otázku vyplácania dlhopisov FNM SR.
- **Amendment to the Act on Terms of Transfer of the State Assets to Other Persons** come into force. Amendment to the law on large-scale privatization should increase the transparency of the privatization process. Further, it cancels the law on strategic companies, which will facilitate the privatization of a part of natural monopolies in the field of banking, posts and telecommunications, gas engineering, and power engineering. The amendment also resolves the issue of redemption of bonds of the National Property Fund.

22/X/1999

- Burzová kmora BCPB na základe plošných testov burzového operačného systému EBOS deklarovala pripravenosť BCPB na rok 2000.
- Based on the overall tests of the Stock Exchange operating system EBOS, the BSSE Stock Exchange Chamber declares the BSSE's readiness for the year 2000.

28/X/1999

- Začalo sa obchodovanie v novom module tvorcov trhu s emisiou štátnych dlhopisov 89.
- Trading of issue of government bonds 89 starts in the new module of market makers.

7/XII/1999

- Vláda schválila nový **Zákon o kolektívnom investovaní**, ktorý nadobudol účinnosť 1.1.2000.
- The government approved the new **Law on Collective Investment** which came into force on January 1, 2000.

10/XII/1999

- Helsinský summit rozhodol o preradení SR do prvej skupiny uchádzačov o členstvo v EÚ, čo následne umožní BCPB uchádzať sa o štatút asociovaného člena FESE.
- Helsinki summit decides to transfer the Slovak Republic to the first group of EU-membership applicants, which will subsequently allow the BSSE to apply for the status of associated member of FESE.

ZÁKLADNÉ FAKTY

Important Facts

Členstvo

- k 31.12.1999 mala BCPB 47 členov, z toho 46 riadnych (medzi nimi 2 s pozastaveným právom nakupovať a predávať cenné papiere – Siveco Brokers o.c.p., a.s. a Investiční a poštovní banka, a.s.) a 1 dočasný člen (Capital Invest o.c.p., a.s.),
- v priebehu roka boli na BCPB prijatí 2 riadni (Dlhopis o.c.p., a.s. a Dopravná banka, a.s.) a 1 dočasný člen (Capital Invest o.c.p., a.s.),
- členstvo na BCPB ukončili 6 riadni členovia (ARDS o.c.p., a.s., M&G Brokerage house, o.c.p., a.s., Penta brokers, a.s., o.c.p., Česká spořitelna, a.s., Eastbrokers Slovakia, o.c.p., a.s., První investiční a.s.)
- v roku 1999 bolo dočasné členstvo zmenené na riadne 2 spoločnostiam (Universum-Invest house, o.c.p., a.s. a V Brokers, o.c.p., a.s.).

Emisie cenných papierov

- V priebehu roka bolo na trhy BCPB prijatých 51 nových emisií cenných papierov – 16 emisií akcií, 1 emisia podnikových dlhopisov a 34 emisií štátnych dlhopisov, ktoré boli zaradené automaticky na trh kótovaných cenných papierov v súlade s pravidlami kótovania.
- 7.1.1999 sa začalo na trhu kótovaných cenných papierov obchodovanie s emisiou dlhopisov Severoslovenských celulózok a papierní, a.s. (SK4120001850), pôvodne obchodovanou na trhu registrovaných cenných papierov.
- 18.1.1999 sa začalo na trhu kótovaných cenných papierov obchodovanie s emisiou dlhopisov SES Tlmače, a.s. (SK4120000811), taktiež pôvodne obchodovanou na trhu registrovaných cenných papierov.
- 25.5.1999 sa začalo na trhu kótovaných cenných papierov obchodovanie s emisiou dlhopisov VÚB, a.s. (SK4120001793). Emisia bola od 8.9.1998 obchodovaná na trhu registrovaných cenných papierov.
- Nominálna hodnota nových emisií dlhopisov v roku 1999 predstavuje 61,329 mld. Sk (z toho 61,229 mld. štátne dlhopisy a 0,100 mld. podnikové dlhopisy).
- Hodnota nového kapitálu v emisiách akcií prijatých k obchodovaniu na BPCB v roku 1999 predstavuje 2,0 mld. Sk, z toho 0,5 mld. Sk pripadá na nové emisie a 1,5 mld Sk na

Membership

- As of December 31, 1999, the BSSE has 47 members including 46 full members (of which two members' right to trade is suspended – Siveco Brokers o.c.p., a.s. and Investiční a poštovní banka, a.s.) and 1 temporary member (Capital Invest o.c.p., a.s.).
- Two full memberships (Dlhopis o.c.p., a.s., and Dopravná banka, a.s.) and one temporary membership (Capital Invest o.c.p., a.s.) are granted in the course of the year.
- Six full members (ARDS o.c.p., a.s., M&G Brokerage house, o.c.p., a.s., Penta brokers, a.s., o.c.p., Česká spořitelna, a.s., Eastbrokers Slovakia, o.c.p., a.s., and První investiční a.s.) end their membership on the BSSE.
- In the year 1999, two companies switch from temporary to full membership (Universum-Invest house, o.c.p., a.s. and V Brokers, o.c.p., a.s.).

Issues of Securities

- In the course of the year, 51 new issues of securities are admitted to the BSSE markets: 16 issues of shares, 1 issue of corporate bonds, and 34 issues of government bonds that are admitted to the listed securities market automatically, in compliance with the Listing Rules.
- Trading of the bond issue of issuer Severoslovenské celulózky a papierné, a.s., (SK4120001850) starts on the listed securities market on January 7, 1999. The issue had been traded on the registered securities market before.
- Trading of the bond issue of issuer SES Tlmače, a.s., (SK4120000811) starts on the listed securities market on January 18, 1999. The issue had been traded on the registered securities market before.
- Trading of the bond issue of issuer VÚB, a.s., (SK4120001793) starts on the listed securities market on May 25, 1999. The issue had been traded on the registered securities market since September 8, 1998.
- Nominal value of the new bond issues in the year 1999 amounts to 61.329bn Sk (including the government bonds of 61.229bn Sk and corporate bonds of 0.100bn Sk).
- The value of new capital in the share issues admitted to the trading on the BSSE in the year 1999 amounts to 2.0bn Sk, which includes new issues of 0.5bn Sk and increased

navyšované základné imanie.

- Trhová kapitalizácia všetkých emisií na trhoch BCPB k poslednému obchodnému dňu roka 1999 (20.12.) predstavuje 264,6 mld. Sk, z toho 150,8 mld. Sk trhová kapitalizácia akcií vrátane investičných a podielových fondov a 113,8 mld. Sk trhová kapitalizácia dlhopisov.
- Burzová komora BCPB dňa 9.4. 1999 rozhodla o pozastavení kótovania emisie dlhopisov (SK4120000456) emitenta VSŽ, a.s. Košice z dôvodu informácie emitenta o nevyplácaní výnosov z dlhopisov. Obdobne 7.5.1999 rozhodla o pozastavení kótovania emisií akcií (CS0005044155 a SK1120000932) do obnovenia schopnosti spoločnosti VSŽ, a.s. splácať svoje záväzky. Z uvedeného dôvodu sú dané emisie obchodované na trhu registrovaných cenných papierov BCPB.
- Na základe žiadosti emitenta burzová komora dňa 10.12.1999 rozhodla zrušiť kótovanie emisie akcií emitenta Plastika, a.s., Nitra (CS0008466454). Táto emisia je od 7.1.2000 obchodovaná na trhu registrovaných cenných papierov BCPB.
- V súvislosti so splatením dlhopisov v priebehu roka bolo v súlade s pravidlami kótovania zrušené kótovanie a následne ukončené obchodovanie na trhu kótovaných cenných papierov BCPB s 3 emisiami podnikových dlhopisov - Juhocukor, a.s. (SK4120000795), Slovenský energetický podnik, š.p. (SK4120000118), AssiDomän Packaging, a.s., Štúrovo, (SK4120000464); s 2 emisiami bankových dlhopisov - VÚB, a.s. (SK4120000621), ČSOB, a.s. (SK4120000597) a 33 emisiami štátnych dlhopisov.
- V súvislosti so splatením dlhopisov v priebehu roka bolo ukončené obchodovanie s 3 emisiami podnikových dlhopisov a 4 emisiami komunálnych obligácií na trhu registrovaných cenných papierov a obchodovanie so 4 emisiami podnikových dlhopisov na voľnom trhu.
- V súvislosti s novelizáciou zákona o dani z príjmov BCPB prehlásila trh kótovaných cenných papierov za hlavný trh burzy a trh registrovaných cenných papierov a voľný trh za vedľajšie trhy. V roku 2000 sa z dôvodov legislatívnych zmien predpokladá úprava Burzového poriadku a pravidiel.

Objemy obchodov

- Podiel BCPB na celkovom objeme obchodov na slovenskom kapitálovom trhu v roku 1999 bol 97,4%, resp. 99,8% v cenotvorných obchodoch a v priamych obchodoch 97,0%.

capital of 1.5bn Sk.

- As of the last trading day of the year 1999 (December 20), the market capitalization of all issues on the BSSE markets totals 264.6bn Sk. That includes the market capitalization of shares (including investment funds and shares funds) of 150.8bn Sk and market capitalization of bonds of 113.8bn Sk.
- On April 9, 1999, the BSSE Stock Exchange Chamber decides to suspend the listing of the bond issue (SK4120000456) of issuer VSŽ, a.s., Košice due to the issuer's announcement about non-payment of yields from bonds. On May 7, 1999, the Stock Exchange Chamber decides to suspend the listing of the share issues (CS0005044155 and SK1120000932) until the company's ability to settle its payables is restored. For this reason, the above-mentioned issues are traded on the registered securities market of the BSSE.
- On December 10, 1999, the Stock Exchange Chamber decides to cancel the listing of share issue of issuer Plastika, a.s., Nitra (CS0008466454) based on the issuer's request. The issue has been traded on the registered securities market of the BSSE since January 7, 2000.
- In compliance with the Listing Rules, the listing of 3 issues of corporate bonds (Juhocukor, a.s. - SK4120000795, Slovenský energetický podnik, š.p., - SK4120000118, AssiDomän Packaging, a.s., Štúrovo - SK4120000464), 2 issues of bank bonds (VÚB, a.s. - SK4120000621, ČSOB, a.s., - SK4120000597) and 33 issues of government bonds is canceled and trading of these issues on the listed securities market is subsequently ended due to the redemption of bonds in the course of the year.
- Due to the redemption of bonds in the course of the year, trading of 3 issues of corporate bonds and 4 issues of municipal obligations is ended on the registered securities market; trading of 4 issues of corporate bonds is ended on the free market.
- In connection with the amendment to the Act on Income Tax, the BSSE declares the listed securities market a main market of The Stock Exchange. The registered securities market and free market are declared secondary markets. Amendments to the Stock Exchange Order and Stock Exchange rules are expected in the year 2000 due to the changes in legislation.

Trading Volumes

- The share of the BSSE on the total trading volume on the Slovak capital market reached 97,4% in 1999, respectively 99,8% in price making transactions and 97,0% in direct transactions.

- Celkový objem obchodov v roku 1999 dosiahol 188,4 mld. Sk (37,0% pokles za rok), z toho 27,7 mld. Sk pripadá na cenotvorné (+22,5% za rok) a 160,7 mld. Sk na priame obchody (-41,9% za rok).
- Objem obchodov s akciami a podielovými listami v roku 1999 predstavuje 20,2 mld. Sk (-45,7% za rok), z toho anonymné obchody 1,8 mld. Sk (-9,8% za rok) a priame obchody 18,5 mld. Sk (-47,7% za rok).
- Objem obchodov s dlhopismi v roku 1999 predstavuje 168,2 mld. Sk (-35,8% za rok), z toho anonymné obchody 25,9 mld. Sk (+25,6% za rok) a priame obchody 142,3 mld. Sk (-41,0% za rok).
- V 279 repo obchodoch (okrem NBS) dosiahol objem 10 559 748 kusov cenných papierov (z toho 10 047 730 kusov akcií a 512 018 kusov dlhopisov).
- V roku 1999 expirovalo a zároveň bolo úspešne uzavretých 5 verejných príľubov vypísaných ešte koncom roka 1998. V priebehu roka 1999 bolo vypísaných 44 nových verejných príľubov, z toho bolo 39 úspešných a jeden expiruje až v roku 2000.
- Total trading volume in the year 1999 amounts to 188,4bn Sk (a -37,0% decrease per year), which includes price making trades of 27.7bn Sk (+22% per year) and direct trades of 160,7bn Sk (-41,9% per year).
- The volume of share transactions and participation certificate transactions in the year 1999 totals 20.2bn Sk (-45.7% per year), which includes anonymous trades of 1.8bn Sk (-9.8% per year) and direct trades of 18.5bn Sk (-47.7% per year).
- The volume of bond transactions in the year 1999 amounts to 168.2bn Sk (-35.8% per year), which includes anonymous trades of 25.9bn Sk (+25.6% per year) and direct trades of 142.3bn Sk (-41.0% per year).
- The volume of 279 repo trades (excluding the repo trades of National Bank of Slovakia) amounts to 10,559,748 units of securities (including 10,047,730 share units and 512,018 bond units).
- Five takeover bids underwritten at the end of 1998 expire and are successfully completed in the year 1999. In the course of the year 1999, 44 new takeover bids are underwritten of which 39 are successful and one will expire in the year 2000.

Indexy

- Záverečná hodnota Slovenského akciového indexu SAX bola 77,07 boda (-18,0% za rok), minimum 73,62 boda dosiahol 7. mája, maximum 96,88 boda dosiahol 14. januára.
- Záverečná hodnota Slovenského dlhopisového indexu SDX - zložky pre dlhopisy spoločností bola 148,45 (+16,6% za rok), minimum 126,76 dosiahol 12. februára, maximum 148,45 zaznamenal 20. decembra.
- Záverečná hodnota Slovenského dlhopisového indexu SDX - zložky pre štátne dlhopisy bola 148,16 (+16,4% za rok), minimum 127,98 dosiahol 13. januára, maximum 148,16 zaznamenal 20. decembra.

Zúčtovanie a vyrovnanie

- Celkový počet cenných papierov prevedených prostredníctvom BCPB sa v porovnaní s rokom 1998 znížil z **99 173 944 ks** na **67 552 621 ks**. Podiel BCPB na celkovom počte cenných papierov prevedených verejnými trhmi v SCP SR sa však **zvýšil z 84,55% na 87,18%**.
- Štruktúra obchodov zostala v porovnaní s rokom 1998 zachovaná – prevažovali najmä obchody s dlhopismi, čo sa prejavilo na ďalšom poklese počtu obchodov uzatvorených na BCPB. Tomu zodpovedá aj adekvátne zníženie počtu služieb vyko-

Indexes

- Closing value of the Slovak share index SAX is 77.07 points (-18.0% per year). The minimum value of SAX (73.62 points) is recorded on May 7 and its maximum (96.88 points) on January 14.
- Closing value of the Slovak bond index SDX - the corporate bonds component - is 148.45 (+16.6% per year). The minimum of 126.76 is achieved on February 12, and the maximum of 148.45 on December 20.
- Closing value of the Slovak bond index - the government bonds component - is 148.16 (+16.4% per year). The minimum of 127.98 is achieved on January 13, and the maximum of 148.16 on December 20.

Clearing and Settlement

- In comparison with 1998, the total number of securities transferred via BSSE decreases from **99,173,944 units** to **67,552,621 units**. However, the BSSE's share in the total number of securities transferred via public markets in the SCP SR increases **from 84.55% to 87.18%**.
- Structure of transactions remains unchanged in comparison with the year 1998. The bond transactions are dominating, which results in further decrease of the number of transactions closed on the BSSE. This corresponds to adequate decrease of the number of services car-

naných v SCP SR a v Bankovom zúčtovacom centre Slovenska (BZCS), čo dokumentuje nasledovná tabuľka:

registračné služby Registration services	24 793
predobchodné validácie členov burzy Pre-trade validations of the Stock Exchange members	32 630
blokačné služby Blocking services	5 235
prevodové služby Transfer services	24 321
informačné služby Information services	719
platby BZCS BZCS payments	3 852

ried out in the SCP SR and in the Bank Clearing Center of Slovakia (BZCS) as shown in the following table:

- Počet suspendovaných obchodov zostal aj v roku 1999 na minimálnej úrovni. Zo štyroch suspendovaných obchodov boli dva vyrovnané ešte v termíne T+3, jeden bol vyrovnaný v termíne T+6 a jeden bol zrušený. V troch prípadoch bol dôvodom pre suspendovanie nedostatok cenných papierov na účte majiteľa v SCP SR a v jednom prípade oneskorené dodanie finančných prostriedkov. Ani v tomto prípade však nedošlo k čerpaniu garančného fondu, nakoľko finančné prostriedky boli dodané ešte v termíne T+3. Oneskorene bolo dodaných 370 kusov cenných papierov v celkovom objeme 59 200 Sk.
- V priebehu roka bol burzovou komorou zrušený jeden kurzotvorný obchod v objeme 90 ks, resp. 13 230 Sk.
- Number of suspended transactions remains at a minimum level in 1999. Of four suspended transactions, two were settled in the T+3 term, one was settled in the T+6 term and one was cancelled. In three cases, the reason for suspension was insufficient number of securities on the account in the SCP SR. In one case, the reason for suspension was the delayed delivery of financial means. However, the Guarantee Fund was not used even in this case because the financial means were delivered within the T+3 term. The number of securities delivered with delay was 370 pieces amounting to 59,200 Sk.
- In the course of the year, the Stock Exchange Chamber cancelled one price-making trade in the amount of 90 units (13,230 Sk).

Inšpekčná činnosť

- Činnosť inšpekčného oddelenia v roku 1999 bol zameraná predovšetkým na vykonávanie systematických komplexných kontrol v sídle členov BCPB. V priebehu roka prebehla kontrola u deviatich členov. Výsledky kontrol boli spracované vo forme protokolov, v ktorých bolo poukázané na zistené nedostatky. Výsledkom kontrol vo väčšine prípadov bolo doporučenie na odstránenie zistených nedostatkov, v dvoch prípadoch však BCPB členovi pozastavila oprávnenie na nákup a predaj cenných papierov.
- Inšpekčné oddelenie počas roku 1999 okrem vlastnej kontrolnej činnosti vypracovávalo podklady a poskytovalo informácie zložkám Policajného zboru SR ako i Ministerstvu financií SR.

Inspection Activities

- In the year 1999, Inspection Department focuses primarily on systematic complex inspections at the residences of BSSE members. Inspections of nine members are carried out in the course of the year. Results of inspections are compiled in the form of protocols describing the deficiencies found. In most cases, the result of inspection is the recommendation for removing the deficiencies found. However, in two cases the BSSE suspends the member's right to trade securities.
- In addition to its own inspection activities, Inspection Department in the course of the year 1999 elaborates documents and provides information to the Police Force of the Slovak Republic as well as to the Ministry of Finance of the Slovak Republic.

ŠÍRENIE BURZOVÝCH INFORMÁCIÍ

Stock Exchange Information Dissemination

- Reuters Ltd. (kompletný servis o obchodovaní v reálnom čase, kompletný servis o emitentoch)
- Bloomberg, L.P. (kompletný servis o obchodovaní v reálnom čase, kompletný servis o emitentoch)
- Bridge Information Systems International, Inc. (kompletný servis o obchodovaní v reálnom čase, kompletný servis o emitentoch)
- Financial Times Information, Ltd. (kompletný servis o obchodovaní po skončení obchodovania, kompletný servis o emitentoch)
- Telekurs Finanzinformationen AG (kompletný servis o obchodovaní po skončení obchodovania)
- Exchange Data International (kompletný servis o emitentoch)
- Internet Securities Inc. (kompletný servis o obchodovaní po skončení obchodovania, kompletný servis o emitentoch)
- Nomura Research Institute Europe Ltd. (denné kurzové lístky)
- INTERNET: <http://www.bsse.sk> (denné kurzové lístky, štatistiky, základné informácie o BCPB)
- modem - bližšie informácie +421-7-49236 193/194 (denné kurzové lístky, štatistiky, oznamy o emitentoch)
- ekonomické denníky resp. týždenníky (kurzové lístky, oznamy o emitentoch a ostatné správy)
- Reuters Ltd. (complete service on trading in real time, complete service on issuers)
- Bloomberg, L.P. (complete service on trading in real time, complete service on issuers)
- Bridge Information Systems International, Inc. (complete service on trading in real time, complete service on issuers)
- Financial Times Information, Ltd. (complete service on trading after the conclusion of trading, complete service on issuers)
- Telekurs Finanzinformationen AG (complete service on trading after the conclusion of trading)
- Exchange Data International (complete service on issuers)
- Internet Securities Inc. (complete service on trading after the conclusion of trading, complete service on issuers)
- Nomura Research Institute Europe Ltd. (daily price lists)
- INTERNET: <http://www.bsse.sk> (daily price lists, statistics, basic information about BSSE)
- modem - further information at +421-7-49236 193, 49236 194 (daily price lists, statistics, announcements about issuers)
- economic daily/weekly newspapers (price lists, announcements about issuers and other news)

ZÁKLADNÉ INFORMÁCIE A BURZOVÉ AKTIVITY

Basic Information
and Stock Exchange Activities

ZÁKLADNÉ INFORMÁCIE

Basic Information

Burza cenných papierov v Bratislave, a.s. (BCPB) bola založená v roku 1991 a v súčasnosti je **hlavným organizátorom spotového trhu na Slovensku**. Činnosť burzy sa riadi Burzovým poriadkom, pri ktorého formovaní sa vychádzalo zo skúseností fungujúcich európskych a svetových búrz a z platnej slovenskej legislatívy. Komerčná činnosť BCPB sa začala 6. apríla 1993.

BCPB je akciová spoločnosť, ktorá vykonáva svoju činnosť na základe povolenia Ministerstva financií Slovenskej republiky (MF SR). Toto povolenie ju oprávňuje organizovať obchodovanie na spotovom trhu a na finančnom trhu derivátov. Najvyšším orgánom burzy je **valné zhromaždenie** akcionárov, ktorými sú Fond národného majetku SR, najväčšie slovenské peňažné ústavy, investičné, brokerské a poisťovacie spoločnosti. Štatutárnym orgánom je **burzová komora** a kontrolným orgánom **dozorná rada**. Ako stále poradné orgány tejto inštitúcie pôsobia tri burzové výbory:

- Výbor pre obchodovanie
- Výbor pre kótovanie a registráciu cenných papierov
- Výbor pre členstvo

V roku 1995 Burzová komora BCPB zriadila **Burzový rozhodcovský súd** (BRS), ktorého hlavnou úlohou je riešiť spory vyplývajúce z burzových obchodov, ale i transakcií uskutočnených mimo burzy. BRS je stála a nezávislá inštitúcia. Podmienkou začatia konania je slobodná vôľa oboch strán prejednávať daný spor pred BRS, potvrdená rozhodcovskou zmluvou, ktorú podpíšu obe zúčastnené strany.

The Bratislava Stock Exchange j.s.c. (BSSE) was founded in the year 1991 and is currently **the main organizer of the spot market in Slovakia**. The Stock Exchange operation is governed by the Stock Exchange Order that has been formed on the basis on experience of the functioning European and world stock exchanges and Slovak legislation in effect. Commercial operation of the BSSE started on April 6, 1993.

BSSE is a joint-stock company operating on the basis of a license granted by the Ministry of Finance of the Slovak Republic (MF SR). The license entitles The Stock Exchange to organize trading on the spot market and on the financial market of derivatives. The Stock Exchange supreme body is the **General Assembly** of shareholders who are the National Property Fund of the Slovak Republic, the largest Slovak financial institutions, investment companies, brokerage houses and insurance companies. **Stock Exchange Chamber** is the statutory body and **Supervisory Board** is the supervisory body of The Stock Exchange. Three Stock Exchange Committees act as permanent advisory bodies of this institution:

- Trading Committee
- Securities Listing and Registration Committee
- Membership Committee

In 1995, the Stock Exchange Chamber of BSSE established **the Stock Exchange Arbitration Court** (SEAC) whose primary task is to resolve disputes arising not only from Stock Exchange trades, but also from transactions carried out outside The Stock Exchange. SEAC is a permanent and independent institution. Proceedings (in front of the SEAC) may start on the condition that both parties have a free will to negotiate given dispute in front of the SEAC and their intent is confirmed by an arbitration agreement signed by both parties.

PODMIENKY ČLENSTVA

Terms of Memberships

BCPB, rovnako ako väčšina búrz v zahraničí, je založená na členskom princípe. To znamená, že fyzické a právnické osoby, ktoré nie sú členmi burzy a majú záujem predať, resp. nakúpiť cenné papiere prostredníctvom burzy, musia najskôr osloviť niektorého z jej členov. Člen zrealizuje transakciu v zastúpení svojho klienta. Tým sa vytvára základ pre profesionalitu, predovšetkým vo vzťahu k investorom.

Burzový poriadok umožňuje dva typy členstva:

- **riadne** - časovo neobmedzené,
- **dočasné** - časovo ohraničené na dobu jedného roka.

Riadny člen burzy má právo delegovať svojich zástupcov do burzových výborov a uvádzať na trh burzy emisie spoločností. Je povinný jednorazovo zaplatiť vstupný členský poplatok a priebežne uhrádzať ročné členské poplatky. Dočasný člen tieto práva a povinnosti nemá, vzťahuje sa na neho iba ročný členský poplatok. Oba typy členstva schvaľuje burzová komora na základe návrhu Výboru pre členstvo.

Členom BCPB sa môže stať iba subjekt, ktorý je obchodníkom s cennými papiermi alebo zahraničným obchodníkom s cennými papiermi a splní podmienky stanovené Burzovým poriadkom.

Similar to the majority of foreign Stock Exchanges, the BSSE is based on a membership principle. It means that physical and legal persons that are not members of The Stock Exchange and are interested in selling or buying securities via The Stock Exchange have to address Stock Exchange members. Member will carry out transaction on behalf of its client. This creates a foundation for professionalism primarily in relations to investors.

The Stock Exchange Order permits two types of membership:

- **Full membership** - unlimited in time
- **Temporary membership** - limited to a one-year period

A full member of the Stock Exchange has the right to delegate representatives to Stock Exchange committees and introduce issues of companies to the Stock Exchange market. He is obliged to pay a one-time initial membership fee as well as to continuously pay annual membership fees. A temporary member does not have these rights and obligations as he is only obligated to pay the annual membership fee. Both types of membership are subject to approval by the Stock Exchange Chamber, based on a proposal from the Membership Committee.

Only the entity that is a securities trader or a foreign securities trader and meets the terms stipulated in the Stock Exchange Order may be granted BSSE membership.

POSTUPY PRIJÍMANIA CENNÝCH PAPIEROV NA TRH BURZY

Procedures for Admitting Securities to the Stock Exchange Market

Burza organizuje obchodovanie na troch trhoch:

- (1) **trh kótovaných cenných papierov,**
- (2) **trh registrovaných cenných papierov,**
- (3) **voľný trh.**

Emitent, ktorý má záujem uviesť svoje cenné papiere na **trh kótovaných cenných papierov**, splnomocní niektorého riadneho člena burzy, aby v jeho mene požiadal o kótovanie emisie na BCPB. K žiadosti o kótovanie je potrebné priložiť:

- povolenie MF SR k vydaniu cenného papiera a k jeho verejnej obchodovateľnosti,
- splnomocnenie emitenta na vypracovanie a predloženie žiadosti o kótovanie cenných papierov,
- prospekt preverený členom burzy,
- ročné účtovné závierky za posledné tri roky overené audítorom a finančné výkazy za uplynulú časť bežného roka,
- stanovy emitenta,
- výpis z obchodného registra,
- vzory cenného papiera, ak sú cenné papiere v listinnej podobe,
- pri investičných a podielových fondoch ich štatút.

O kótovaní cenného papiera rozhoduje Burzová komora BCPB na základe odporúčenia Výboru pre kótovanie a registráciu cenných papierov.

Základné kritériá kótovania (minimálne hodnoty)

- výška základného imania 500 mil. Sk
- podiel objemu emisie akcií v rukách verejnosti 25%
- trhová kapitalizácia emisie cenných papierov 100 mil. Sk
- trhová kapitalizácia tej časti emisie akcií, ktorá je v rukách verejnosti 100 mil. Sk
- doba podnikateľskej činnosti emitenta 3 roky

The Stock Exchange organizes trading on three markets:

- (1) **Listed securities market**
- (2) **Registered securities market**
- (3) **Free market**

An issuer interested in introducing his securities to the **listed securities market** will authorize one of the full Stock Exchange members to apply for the listing of the issue on the BSSE on his behalf. The following must be enclosed with the application for listing:

- permission granted by the MF SR to issue the security and trade it publicly,
- the issuer's authorization to prepare and submit the application for the listing of securities,
- a prospectus examined by the Stock Exchange member,
- annual financial statements for the last three years examined by an auditor and financial statements for the elapsed part of the current year,
- the issuer's Articles of Association,
- certificate of incorporation,
- security specimens in the event that the securities are in physical form,
- the bylaw of the investment fund or share fund, for investment funds and share funds.

Decisions on the listing of securities are made by the BSSE Stock Exchange Chamber based on a recommendation by the Securities Listing and Registration Committee.

Basic criteria for listing (minimal values)

- amount of registered capital Sk 500 million
- issue volume share that is held publicly 25 %
- securities issue market capitalization Sk 100 million
- market capitalization of that part of the share issue which is publicly held Sk 100 million
- duration of the issuer's business activities 3 years

- počet uzavretých rokov, za ktoré sa v prospekte podávajú informácie 3 roky

V odôvodnených prípadoch môže Výbor pre kótovanie a registráciu cenných papierov odporučiť kótovanie emisie aj pri nesplnení jednej z podmienok. V prípade nových emisií posúdi výbor budúcu trhovú kapitalizáciu.

Emisie štátnych dlhopisov, vydaných vládou Slovenskej republiky, sa prijímajú na obchodovanie na trhu kótovaných cenných papierov na základe oznámenia bez prospektu a bez posúdenia výborom.

Kótovanie zahraničnej emisie je možné len na základe povolenia MF SR, ktoré je potrebné priložiť k žiadosti o kótovanie. Pri kótovaní zahraničnej emisie už kótovanej na hlavnom trhu burzy v štáte sídla emitenta sa toto povolenie nevyžaduje.

Pokiaľ emisia nespĺňa základné podmienky pre kótovanie, ale emitent má záujem, aby jeho cenné papiere boli obchodované na BCPB, môže svoju emisiu **zaregistrovať na trhu registrovaných cenných papierov**. Registrácia cenných papierov sa uskutočňuje na základe žiadosti o registráciu, ktorú predkladá emitent cenného papiera alebo riadny člen BCPB. Registrácia sa tiež môže uskutočniť bez žiadosti v prípade zrušenia kótovania emisie.

K žiadosti priloží emitent alebo člen burzy:

- povolenie MF SR k vydaniu cenných papierov a k ich verejnej obchodovateľnosti,
- vzory cenného papiera, ak sú cenné papiere v listinnej podobe,
- prospekt cenného papiera vypracovaný podľa zákona o cenných papieroch,
- investičné a podielové fondy uvedú v prospekte informácie o zriaďovateli fondu a priložia štatút fondu.

O prijatí emisie na trh registrovaných cenných papierov rozhoduje Burzová komora BCPB na základe odporúčenia výboru.

Emitenti, ktorých cenné papiere sú kótované, resp. registrované na BCPB, sú povinní priebežne informovať burzu o všetkých významných skutočnostiach, ktoré by mohli mať vplyv na obchodovanie s ich emisiami. Výsledky hospodárenia sú povinní predkla-

- number of completed years for which information is provided in the prospectus 3 years

In justified cases, the Securities Listing and Registration Committee may recommend the listing of an issue even if one of the above conditions has not been met. In the case of new issues, the Committee considers future market capitalization.

Issues of government bonds, issued by the Slovak Government, are admitted to the trading on the listed securities market on the basis of an announcement, without a prospectus and without being considered by the Committee.

The listing of a foreign issue is allowed only on the basis of a license granted by the MF SR to be enclosed with the application for listing. The license is not required for listing of a foreign issue already listed on the senior market of the Stock Exchange in the country of the issuer's domicile.

If an issue does not meet the basic criteria for listing, but the issuer is interested in trading his securities on the BSSE, he can **register his issue on the registered securities market**. Registration of securities is carried out on the basis of an application for registration which is submitted by the issuer of the security or a full member of the Stock Exchange. Registration may be carried out without an application in case of cancellation of the listing of an issue.

The issuer or the Stock Exchange member will enclose the following with the application:

- MF SR permission to issue securities and trade them publicly,
- security specimens in the event that the securities are in physical form,
- a security prospectus elaborated according to the Act on Securities,
- for investment funds and share funds, information about the fund's founder must be contained in the prospectus and the fund's bylaw must be enclosed.

Decisions on the admitting of the issue to the market of registered securities are made by the BSSE Stock Exchange Chamber based on a recommendation by the Committee.

Issuers whose securities are listed or registered on the BSSE are obliged to continuously inform the Stock Exchange about all important facts that could influence the trading of their respective issues. Issuers of listed securities are obliged to submit their performance results to

dať burze emitenti kótovaných cenných papierov štvrťročne a emitenti registrovaných cenných papierov polročne. Burza zabezpečuje ich zverejnenie v najkratšom možnom termíne v domácich periodikách a poskytuje ich informačným agentúram s celosvetovou pôsobnosťou, aby boli potenciálnym investorom k dispozícii v rovnakom čase a v rovnakom rozsahu.

Na **voľný trh** sú na základe žiadosti emitenta prijímané všetky verejne obchodovateľné cenné papiere vydané v súlade s platnou legislatívou. O prijatí emisie na voľný trh rozhoduje Burzová komora BCPB na základe odporúčenia výboru. Emitenti, ktorých cenné papiere sú obchodované na voľnom trhu informujú burzu v rozsahu stanovenom zákonom o cenných papieroch. O neplnení povinností emitenta informuje burza Úrad štátneho dozoru nad kapitálovým trhom.

the Stock Exchange quarterly. Issuers of registered securities are obliged to do so semi-annually. The Stock Exchange provides for the publication of these results in domestic periodicals in the shortest possible term. The Stock Exchange also supplies the results to information agencies operating on a worldwide basis, so that they are available to the potential investors at the same time and to the same extent.

All publicly tradeable securities issued in accordance with valid legislation are admitted to **the free market** on the basis of an issuer's request. Decisions on the admitting of the issue to the free market are made by the BSSE Stock Exchange Chamber based on a recommendation by the Committee. Issuers whose securities are traded on the free market must inform the Stock Exchange to the extent stipulated by the Act on Securities. The Stock Exchange informs the State Supervision Department for the Capital Market about the non-fulfillment of an issuer's obligations.

OBCHODOVANIE S CENNÝMI PAPIERMI

Trading of Securities

Obchodovanie s cennými papiermi prebieha denne prostredníctvom elektronického burzového operačného systému (EBOS). Podstata elektronického obchodovania spočíva v aktívnom zadávaní objednávok na kúpu a predaj do počítača každým členom osobitne. To znamená, že burzový obchod sa uzatvára priamo medzi členmi, zastúpenými maklérmí. Objednávky na kúpu a predaj zadávajú členovia prostredníctvom pracovných staníc EBOS-u, ktoré sú lokalizované v ich sídlach a sú pripojené on-line na centrálny počítač burzy. Členovia môžu uzatvárať kurzotvorné obchody, priame a repo obchody a môžu realizovať výzvu na odkúpenie všetkých verejne obchodovateľných akcií emitenta, tzv. verejný príslub.

Kurzotvorné obchody

K uzavretiu kurzotvorného obchodu v EBOS-e dochádza spárovaním objednávky na kúpu a objednávky na predaj. Kurzotvorné obchody môžu členovia uzatvárať v nasledujúcich moduloch EBOS-u:

- *Modul aukčného obchodovania* (obchodovanie pri jednej cene - fixing) je založený na dávkovom spracovaní objednávok na kúpu a predaj cenných

Trading of securities runs daily by means of an Electronic Stock Exchange Operating System (EBOS). The electronic trading is based on the active entering of orders to buy and sell into a computer by each member individually. It means that Stock Exchange trade is closed directly between the members represented by brokers. Members enter the orders to buy and sell via EBOS workstations, which are located in their residences and have on-line connections to The Stock Exchange's central computer. Members may close Price making trades, direct trades and repo trades. In addition, they may carry out a call to purchase all publicly tradable shares of an issuer, what is called a takeover bid.

Price-making trades

A price-making trade is closed in EBOS through matching of an order to buy with an order to sell. Members may close the price-making trades in the following modules of EBOS:

- *Auction trading module* (trading at one price - fixing) is based on batch processing of the orders to buy and sell securities at a given

papierov k danému časovému okamihu. Pre každú emisiu cenných papierov, ktorá bola predmetom aspoň jednej ponuky, je podľa algoritmu vypočítaná jedna aukčná cena, pri ktorej sú uzavreté všetky obchody. Algoritmus výpočtu zabezpečuje maximálne množstvo zobchodovaných cenných papierov a minimálny previs, t.j. rozdiel medzi celkovou kúpou a predajom.

- *Modul kontinuálneho obchodovania* umožňuje uzatváranie obchodov na základe priebežne zadávaných objednávok na kúpu a predaj cenných papierov. Na prijaté objednávky sa uplatňuje princíp cenovej a následne časovej priority. Ak cena najlepšej objednávky na kúpu je vyššia ako cena najlepšej ponuky na predaj, alebo sa jej rovná, systém automaticky uzavrie obchod spárovaním týchto objednávok. Počas kontinuálneho obchodovania môže byť kurz cenných papierov jednej emisie rôzny.

- *Modul obchodovania s tvorcami trhu* je založený na funkcii tvorcu trhu, ktorý je povinný kótovať počas celej doby obchodovania predajnú a nákupnú cenu konkrétnej emisie v ktorej tvorí trh, pričom musí dodržiavať burzou určené maximálne rozpätie (spread). Množstvo cenných papierov je v tomto module uvádzané v lotoch, kým v ostatných moduloch sa počet cenných papierov v objednávkach uvádza v kusoch. Počas obchodovania sú neustále k dispozícii kotácie tvorcov trhu v emisiách zaradených do tohto modulu, v dôsledku čoho je možné kedykoľvek počas doby obchodovania predáť, resp. kúpiť cenné papiere. Na prijaté kotácie sa uplatňuje princíp cenovej a následne časovej priority.

- *Modul blokového obchodovania* umožňuje obchodovanie s blokmi cenných papierov obsiahnutých v jednej objednávke, v ktorej je stanovený minimálny a maximálny počet cenných papierov. Objednávky na kúpu a predaj cenných papierov nie sú spárované automaticky, ale prostredníctvom adresných objednávok. Vôľu kúpiť alebo predáť cenné papiere prejavujú členovia zadávaním neadresných objednávok, ktoré sú v systéme zoraďované podľa ceny, objemu objednávky a času jej vystavenia. Na najvýhodnejšiu neadresnú objednávku pre daný počet cenných papierov môžu členovia reagovať zadáním adresnej objednávky, čím dôjde k uzavretiu obchodu. Počas blokového obchodovania môže byť kurz cenných papierov jednej emisie rôzny.

Pokiaľ je kurzotvorný obchod uzavretý v module aukčného alebo kontinuálneho obchodovania, strany obchodu sú úplne anonymné, kým v moduloch tvorcov trhu a

point in time. One auction price, at which all trades are then closed, is calculated on the basis of an algorithm for every issue of securities that has been the subject of at least one bid. The algorithm of calculation ensures a maximum amount of traded securities and a minimum leftover, that is the difference between the total purchase and sale.

- *Continuous trading module* allows closing trades on the basis of continuously entered orders to buy and sell securities. A price priority principle and, subsequently, a time priority principle is applied on the received orders. When the price of the best order to buy is higher than or equal to the price of the best order to sell, the system automatically closes the trade by matching these orders. The stock-market price of securities in one issue may vary in the course of continuous trading.

- *Market maker trading module* is based on the function of market maker who is obligated to quote, during the entire trading period, the sale price and the purchase price of a given issue in which he is making the market, while following the maximum spread set by The Stock Exchange. The amount of securities in this module is stated in lots, whereas in other modules the amount of securities in orders is stated in units. Quotations of market makers in the issues placed in this module are permanently available in the course of trading, which allows to buy or sell securities anytime during the trading period. A price priority principle and, subsequently, a time priority principle is applied on the received quotations.

- *Block trading module* allows trading of blocks of securities included in one order, in which a minimum amount and a maximum amount of securities are stated. Orders to buy and sell securities are not matched automatically, they are matched by means of address orders instead. Members indicate their will to buy or sell securities by placing non-address orders, which are ranked in the system according to the price, volume of order, and the time when the order was made. Members can respond to the most advantageous non-address order for a given amount of securities by placing an address order, which will close the trade. The stock-market price of securities in one issue may vary in the course of block trading.

If a price-making trade is closed in the auction trading module or continuous trading module, parties to the trade are entirely anonymous, whereas quoting and placing non-address

blokového obchodovania možno kótovať, resp. podávať neadresnú objednávku aj neanonymne.

Priame obchody

Pri priamom obchode sú cena a objem vopred stanovené dohodou kupujúceho a predávajúceho člena, pričom obidve strany sa navzájom poznajú.

Repo obchody

Repo obchod predstavuje predaj cenných papierov za hotovosť s dohodou o ich spätnom nákupe k určitému dátumu v budúcnosti za vopred stanovenú cenu. Každý repo obchod zodpovedá prevodu cenných papierov a spätnému prevodu, ktorým sú cenné papiere rovnakého druhu a množstva prevedené na účet pôvodného majiteľa. Ak existujú prekážky vo vrátení repo obchodu, môžu sa zúčastnené strany dohodnúť na zmene dátumu vrátenia (predĺženie alebo skrátenie) repo obchodu, čiastočnom vrátení cenných papierov, alebo na rozpade repo obchodu.

Verejný príslub

V zmysle zákona o cenných papieroch môže právnická alebo fyzická osoba nadobudnúť sama alebo konaním v zhode s inými osobami do svojho majetku verejne obchodovateľné akcie, s ktorými je spojené hlasovacie právo a ktoré predstavujú viac ako 30% podiel na súčte menovitých hodnôt všetkých akcií jedného emitenta, s ktorými je spojené hlasovacie právo, len na základe verejného príslubu.

Po zverejnení verejného príslubu burzou sa v EBOS-e nastaví doba platnosti verejného príslubu, cena verejného príslubu a minimálne požadované množstvo cenných papierov. Verejný príslub je úspešný len vtedy, keď vypisovateľ verejného príslubu počas doby jeho platnosti nakúpi minimálne požadované množstvo cenných papierov formou kurzotvorných alebo priamych obchodov.

orders in the market maker module and block trading module may also be non-anonymous.

Direct trades

In a direct trade, the price and volume are set beforehand by the agreement of the buying and selling member, when both parties know each other.

Repo trades

Repo trade is a sale of securities for cash with an agreement on redemption of securities, at a price set beforehand, on a certain date in the future. Every repo trade corresponds to a transfer and a re-transfer of securities, by which (the re-transfer) the securities of the same type and number are transferred to the account of the original owner. In case there are obstacles to a repo trade return, the participating parties may agree on a change of date of return (i.e. prolongation or shortening) of the repo trade, a partial return of securities, or a termination of the repo trade.

Takeover bid

According to the Act on Securities, a legal or a physical person may acquire, either alone or by acting in agreement with other persons, publicly tradeable shares with voting right which represent more than 30% share in the total of nominal values of all shares (with voting right) of one issuer, only on the basis of a takeover bid.

After The Stock Exchange has published the takeover bid, its time of validity, price, and minimum required number of securities are set up in the EBOS. The takeover bid is successful only if the bid's underwriter purchases a minimum required amount of securities in the form of anonymous or direct trades in the course of the bid's validity.

BURZOVÉ INDIKÁTORY The Stock Exchange Indexes

Oficiálnym akciovým indexom BCPB je **Slovenský akciový index - SAX**. Patrí ku kapitálovo váženým indexom a porovnáva trhovú kapitalizáciu vybraného súboru akcií s trhovou kapitalizáciou toho istého súboru akcií k referenčnému dňu. Je indexom, ktorý odzrkadľuje celkovú zmenu majetku spojenú s investovaním do akcií zaradených do indexu. Znamená to, že okrem zmien cien index zahŕňa

The Slovak share index (SAX) is the official share index of the BSSE. The SAX is a capital-weighted index that compares the market capitalization of a selected set of shares with the market capitalization of the same set of shares as of a given reference day. The SAX index reflects an overall change of assets connected with an investment in shares that are included in the index. This means that, besides fluctuations of prices, the

aj dividendové príjmy a príjmy súvisiace so zmenami veľkosti akciového kapitálu, t.j. s rozdielom medzi aktuálnou trhovou cenou a upisovacou cenou nových akcií.

Počiatková hodnota indexu - 100 bodov - sa viaže k 14.9.1993. Index odzrkadľuje len vývoj na BCPB, pričom je postavený na priemerných cenách uvedených v kurzových lístkoch.

$$SAX_{act} = \frac{\sum_i P_i^{act} * G_i}{\sum_i P_i^r * G_i * F_i} * 100$$

Fi = opravný faktor pre i-tu akciu
 Piact = priemerná cena i-tej akcie k danému dňu
 Pir = priemerná cena i-tej akcie k referenčnému dňu (14. september 1993)
 Gi = počet akcií i-tej spoločnosti k danému dňu

Formula indexu je flexibilná a umožňuje meniť zastúpenie jednotlivých spoločností v indexe a tiež ich počet podľa toho, ako sa mení ich obchodovateľnosť, resp. vstup novej spoločnosti na kapitálový trh. V prípade zmeny zloženia indexu sa opravné faktory nastavujú tak, aby index s novým zložením kontinuálne pokračoval vo vývoji indexu s predchádzajúcim zložením. V súčasnej dobe SAX zahŕňa 16 najlikvidnejších slovenských akciových spoločností.

Oficiálnym indexom BCPB pre dlhopisy je **Slovenský dlhopisový index - SDX**. Index je dvojzložkový - prvá zložka zahŕňa štátne dlhopisy a druhá dlhopisy spoločností.

$$SDX = K * \sum_{i=1}^n W_i * (P_i + AUV_i)$$

K = opravný koeficient
 Wi = váha i-teho dlhopisu
 Pi = predchádzajúci priemerný kurz i-teho dlhopisu na BCPB
 AUVi = alikvótny úrokový výnos pre i-ty dlhopis v danom čase

Formula SDX je kumulatívna - zahŕňa kapitálové zmeny (ceny), ako aj úrokové zmeny (aliquótny úrokový výnos a výplaty kupónov). Index je koncipovaný tak, aby predstavoval hodnotu 100 Sk investovaných na počiatku do portfólia indexu. Jeho hodnota rastie s pribúdajúcim akumulovaným úrokovým výnosom a rastie, alebo klesá s pohybom cien na trhu. Jednotlivé emisie v portfóliu indexu majú priradené váhy v pomere podľa celkovej veľkosti emisie. Počiatková hodnota indexu - 100 % - sa viaže k 1. októbru 1996.

index also includes dividend payments and revenues connected with changes of the size of share capital (that is, the difference between the current market price and the issue price of new shares).

The initial value of the SAX index - 100 points - refers to September 14, 1993. The index reflects development only on the BSSE, and is based on average prices stated in the price lists.

Fi = correction factor for ith share
 Piact = average price of ith share as of the given day
 Pir = average price of ith share as of the reference day (that is, September 14, 1993)
 Gi = number of shares of ith company as of the given day

The SAX index formula is flexible and allows participation of various companies in the index, as well as changes in the number of companies proportional to changes in their tradeability, or in the case of a new company entering the capital market. In the case of a change in the index's structure, the correction factors are set in such a way that the index with the new structure continuously follows the development of the index with the previous structure. At present, the SAX index includes 16 most liquid Slovak joint-stock companies.

The Slovak bond index (SDX) is the official bond index of the BSSE. The SDX index has two components. The first component comprises government bonds, the second one comprises corporate bonds.

K = correction quotient
 Wi = weight of ith bond
 Pi = previous average price of ith bond on the BSSE
 AUVi = aliquot interest yield for ith bond at the given time

The SDX formula is a cumulative one - it comprises both capital changes (prices) and interest changes (aliquot interest yield and coupon payments). The index is constructed in such a way that it represents the value of 100 Sk invested in the index portfolio at the beginning of trading. The value of the index increases together with increasing accumulated interest yield and increases or decreases together with the movement of prices in the market. Individual issues in the index portfolio are assigned weights proportional to the total size of the issue. The initial value of the SDX index - 100% - refers to October 1, 1996.

ZÚČTOVANIE A VYROVNANIE BURZOVÝCH OBCHODOV

Clearing and Settlement of Stock Exchange Trades

BCPB vystupuje ako hlavný koordinátor celého priebehu zúčtovania a vyrovnania obchodov, ktoré sa uskutočňuje na princípe dodania proti zaplateniu. Zúčtovanie a vyrovnanie obchodov sa vykonáva do troch dní od ich uzavretia.

Spoľahlivosť systému

Systém zúčtovania a vyrovnania burzových obchodov je charakteristický vysokým stupňom spoľahlivosti a bezpečnosti. Riziko, že predávajúci dodá cenné papiere a nedostane finančnú protihodnotu sa znížilo na minimum. Rovnako nie je možné ani to, že kupujúci nedostane cenné papiere, za ktoré zaplatí.

S finančným vyrovnaním burzových obchodov súvisí aj fungovanie **garančného fondu**. Ten umožňuje investorom, ktorí predávajú cenné papiere, že dostanú finančnú protihodnotu aj v tom prípade, keď druhá strana nebude schopná včas splniť svoj finančný záväzok. Na tvorbe garančného fondu sa podieľajú všetci členovia burzy počiatočným vkladom a pohyblivou čiastkou, ktorá tvorí dohodnuté percento priemerného denného objemu anonymných obchodov člena na BCPB za predchádzajúci mesiac. Priame obchody a repo obchody nie sú predmetom finančného krytia z prostriedkov garančného fondu.

Priebeh zúčtovania a vyrovnania burzových obchodov

Po skončení obchodovania členovia dostávajú výsledky obchodov, v ktorých je definovaná konkrétna výška záväzkov a pohľadávok za daný obchodný deň.

V termíne T+2 burza zadáva do Bankového zúčtovacieho centra Slovenska (BZCS) príkazy na vykonanie debetných operácií na clearingových účtoch bánk členov, ktorým v súlade s výsledkami obchodovania vznikol peňažný záväzok v prospech účtu burzy, vedeného v ING Bank. BCPB v ten istý deň informuje banku o sume a štruktúre platieb, ktorá má byť pripísaná na jej účet. Burza blokuje cenné papiere na účtoch klientov v SCP SR, ktoré boli v termíne T+0 predmetom obchodu a neboli dovtedy zablokované. Na záver dňa T+2 burza porovnáva stav finančných prostriedkov na účte, ako aj stav cenných papierov zablokovaných na účtoch v SCP SR. V prípade, že sú na základe tohto porovnania splnené všetky podmienky pre zúčtovanie a vyrovnanie obchodov, obchod sa

The Stock Exchange is the main coordinator for the entire clearing and settlement process, which is carried out on a "delivery versus payment" basis. The clearing and settlement of transactions is carried out within three days from their execution.

System reliability

The system of clearing and settlement of Stock Exchange trades is characterized by a high level of reliability and safety. The risk of a seller delivering securities and not receiving financial compensation has been reduced to a minimum. Similarly, it is not possible that a buyer does not receive the securities he has paid for.

The operation of the **Guarantee Fund** is connected with the financial settlement of Stock Exchange trades. The Guarantee Fund ensures that investors who are selling securities get financial compensation even in the event that the counterparty is not able to fulfill its financial liability in time. All Stock Exchange members participate in the Guarantee Fund by paying an initial fee and a floating amount which represents an agreed percentage of average daily volume of anonymous trades achieved by a member on the BSSE's floor in the course of the previous month. Direct trades and repo trades are not the subject of financial coverage by the Guarantee Fund's resources.

The Process of Clearing and Settlement of Stock Exchange Trades

After the conclusion of trading, members obtain trade results in which the actual amounts of payables and receivables for a given trading day are determined.

In the T+2 term, The Stock Exchange places orders to the Bank Clearing Center of Slovakia (BZCS) to perform debit operations on the clearing accounts of banks of the members to whom, in relation to trading results, a financial obligation in favor of the Stock Exchange's account at ING Bank has arisen. On the same day, the BSSE informs the ING Bank of the sum and structure of payments to be credited to the BSSE's account. The BSSE blocks all securities on clients' accounts in the Securities Center, which were sold in the T+0 term and had not been blocked until then. At the end of the T+2 day, The Stock Exchange compares the balance of funds in the account, as well as the balance of securities being blocked in the accounts in the Securities Center. If, according to this comparison, all conditions for clearing and settlement of trades are met, the trade is consi-

označí ako perfektný a je vyrovnaný v nasledujúci deň. Ak sa však zistia pri plnení obchodu nedostatky, obchod sa označí ako suspendovaný a vzniknutá nezrovnalosť sa operatívne rieši v zmysle platných pravidiel.

V termíne T+3 burza zadáva do BZCS príkazy na uskutočnenie platieb z jej účtu na účty bánk predávajúcich členov. Zároveň zadáva do SCP SR príkazy na zaregistrovanie prevodu cenných papierov z účtu klienta predávajúceho na účet kupujúceho.

dered perfect and is settled the next day. On the contrary, if deficiencies are found in the execution of a trade, the trade is considered to be suspended and the deficiency found is resolved in compliance with the valid regulations.

In the T+3 term, the BSSE submits to the BZCS orders to perform payments from the BSSE's account to the accounts of the banks of the selling members. At the same time, the BSSE sends to the Securities Center orders to register the transfer of securities from the selling member's account to the buying member's account.

INŠPEKČNÁ ČINNOSŤ

Inspection Activities

Inšpekčnej činnosti BCPB podliehajú členovia a žiadatelia o členstvo na BCPB, pričom jej predmetom je plnenie predpokladov pre udelenie členstva (predpoklady v oblasti technického vybavenia a spôsobilosti žiadateľa o členstvo na BCPB), plnenie Burzového poriadku a všeobecne záväzných predpisov členom burzy. V súlade so zásadami inšpekčnej činnosti sa kontroly u jednotlivých členov môžu vykonávať nasledovnými spôsobmi:

- *formou náhodného výberu* - vyberá sa obchod člena BCPB vykonaný v zastúpení klienta a vyžadujú sa doklady oprávňujúce člena k danému obchodu,
- *na základe podnetu* - prešetruje sa každý podnet upozorňujúci na možné nedodržovanie všeobecne záväzných predpisov alebo Burzového poriadku členom BCPB,
- *na základe zistení* - z priebežného monitorovania a vyhodnocovania obchodných aktivít členov BCPB pracovníkmi inšpekčného oddelenia,
- *na základe podnetu z Výboru pre členstvo* - preveruje sa plnenie predpokladov pre udelenie členstva na BCPB,
- *systematická komplexná kontrola* - orientovaná na komplexnú kontrolu činnosti člena BCPB a vykonáva sa podľa harmonogramu kontrol v mieste výkonu činnosti člena.

Kontroly vykonávajú inšpekčné skupiny - ich členov menuje generálny tajomník z pracovníkov inšpekčného oddelenia, divízií alebo iných oddelení BCPB. Výsledky všetkých kontrol sú spracované buď vo forme záznamu (ak nebolo zistené porušenie všeobecne záväzných predpisov a Burzového poriadku) alebo vo forme protokolu (ak bolo zistené porušenie všeobecne záväzných predpisov a Burzového poriadku). O prípadnom udelení sankcií rozhoduje generálny tajomník v súlade s Burzovým poriadkom BCPB.

BSSE Members and BSSE membership applicants are subject to the BSSE inspection. The subject of BSSE inspection is the compliance with the terms of granting the membership (qualification in the field of technical equipment and eligibility of the BSSE membership applicant) and a BSSE member's compliance with the Stock Exchange Order and generally binding regulations. In compliance with the terms of inspection activities, the inspection of individual members may be carried out as follows:

- *A random selection* - a BSSE member's transaction, carried out on behalf of a client, is selected. Documents authorizing the member to carry out the given transaction are requested.
- *Based on a suggestion* - any suggestion, implying possible non-compliance of a BSSE member with the generally binding regulations and/or Stock Exchange Order, is inspected.
- *Based on findings* - from continuous monitoring and evaluation of trading activities of the BSSE members by the Inspection Department staff.
- *Based on a suggestion by the Membership Committee* - compliance with the criteria for granting the BSSE membership is inspected.
- *A systematic complex inspection* - focused on a complex inspection of a BSSE member's activities and carried out according to the inspection schedule at the place of the member's business activities.

Inspections are carried out by the inspection groups. Members of the inspection groups are appointed by the Secretary General from among the Inspection Department staff, BSSE divisions and other BSSE departments. The results of all inspections are compiled in the form of a report (if non-compliance with the generally binding regulations and/or Stock Exchange Order is not found) or as a protocol (if non-compliance with the generally binding regulations and/or Stock Exchange Order is found). Decisions on possible sanctions are made by the Secretary General in compliance with the BSSE Stock Exchange Order.

**VÝSLEDKY OBCHODOVANIA
NA BCPB
ROČNÁ ŠTATISTIKA 1999**

**BSSE Trading Results
Annual Statistics 1999**

KOMENTÁR

Commentary

Hodnotenie roka 1999 z pohľadu BCPB

Uplynulý rok bol jedným z najťažších nielen pre Slovensko, ale aj pre BCPB. Zmeny, ktoré sa očakávali po jesenných voľbách 1998 a nástupe po dlhých prieťahoch zvolenej vlády širokej koalície sa nezačali robiť dostatočne rýchlo. V priebehu roka otriaslo verejnosťou hneď niekoľko privatizačných, resp. postprivatizačných káuz, v dôsledku ktorých boli nútení odstúpiť minister dopravy, pôšt a telekomunikácií a minister hospodárstva. Problém klientelizmu a korupcie je zdá sa pre slovenskú verejnosť stále aktuálny, čo nepomáha zvýšeniu dôveryhodnosti krajiny smerom dnu i navonok. Diskutabilné bolo tiež neskoršie odvolávanie prezidenta a viceprezidenta FNM SR, ktorých posty zostali kvôli koalíčným nezhodám neobsadené dosť dlhú dobu. Paradoxne sa tak stalo i napriek tomu, že v októbri zabezpečili navrátenie akcií Nafty Gbely späť na účet FNM SR.

Napriek všetkému bolo v priebehu roka schválených niekoľko právnych noriem dotýkajúcich sa priamo oblasti kapitálového trhu. S účinnosťou od 1. apríla vstúpila do platnosti novela **Zákona o dani z príjmov**, ktorá upravuje zdaňovanie výnosov dlhopisov a zvyšuje význam kótovania cenových papierov – v ich prípade je podľa tejto novely možné do nákladov zahrnúť cenu obstarania v plnej výške za predpokladu, že cena obstarania a príjem z predaja sa nelíšia o viac ako 10% od priemerného kurzu v deň nákupu alebo v deň predaja. Od 1. júla nadobudli účinnosť novela **Zákona o cenných papieroch** a novela **Obchodného zákonníka**, ktorých hlavným prínosom je zrušenie akcií na doručiteľa v listinnej podobe. Akcie na doručiteľa môžu mať len zaknihovanú podobu a informácie o ich držiteľovi budú zhromažďované v SCP SR. To bude viesť i evidenciu listinných cenných papierov. 12. októbra nadobudla účinnosť novela **Zákona o podmienkach prevodu majetku štátu na iné osoby**. Novela zákona o veľkej privatizácii by mala zvýšiť transparentnosť procesu privatizácie. Zároveň ruší zákon o strategických podnikoch, čo umožní privatizovať časť prirodzených monopolov v oblasti bankovníctva, pôšt a telekomunikácií, plynárenstva a energetiky. A konečne 1. januára 2000 nadobudol účinnosť nový **Zákon o kolektívnom investovaní** komplexne pokrývajúci oblasť tejto formy investovania. V roku 2000 sa v legislatívnej oblasti očakáva prijatie nového Zákona o burze cenných papierov a Zákona o úrade pre finančný trh, prijatím ktorého sa vyrieši existencia nezávislého regulačného dozorného orgánu v SR.

V oblasti privatizácie strategických podnikov, resp. tzv. prirodzených monopolov sa v minulom roku nepokročilo príliš ďaleko. Do procesu vstúpili zatiaľ Slovenské telekomunikácie, ktorých privatizácia by mala byť uzavretá ešte v prvom kvartáli 2000. Predprpravou k privatizácii bánk s účasťou štátu bolo navýšenie základného imania v IRB, VÚB, Slovenskej sporiteľni a Slovenskej poisťovni, ktoré sa v posledných troch prípadoch udialo úpisom neverejne obchodovateľných akcií priamo MF SR. V roku 2000 nečakáme veľký pokrok v privatizácii ostatných významných podnikov, hoci táto problematika sa stáva výsostne aktuálnou vzhľadom k blížiacemu sa termínu splatnosti tzv. privatizačných dlhopisov FNM SR.

The year 1999 from the BSSE's perspective

The elapsed year was one of the most difficult years not only for Slovakia, but also for the Bratislava Stock Exchange (BSSE). The changes, which were expected to happen after the autumn elections in 1998 and long-delayed introduction of the newly elected government of broad coalition into office, were not made fast enough. Various privatization and post-privatization affairs shocked the public in the course of the year, resulting in the resignation of the Minister of Transport, Post, and Telecommunications as well as the Minister of Economy. The problem of clientelism and corruption still appears actual to the Slovak public, which certainly does not help to increase the country's trustworthiness inland and abroad. Also the later recall of the President and Vice-president of the National Property Fund of the Slovak Republic (NPF), whose posts were left unoccupied for rather a long time due to coalition disputes, was arguable. Paradoxically, this happened despite the fact that they managed to return the shares of Nafta Gbely back to the NPF's account in October.

In spite of all, several legislation norms relating directly to the capital market were approved in the course of the year. Amendment to the **Act on Income Tax**, effective April 1, regulates the taxation of yields from bonds and increases the importance of listing of securities. According to the amendment, the purchase price of securities may be included in the full extent in the costs on the condition that the purchase price and revenue from sale do not differ by more than 10% from the average stock-market price on the day of purchase or sale. Amendment to the **Act on Securities** and amendment to the **Commercial Code** came into force on July 1. Their major contribution is the cancellation of bearer shares in physical form. Bearer shares may now be issued only in the form of book-entry shares and information about their holder is collected in the Securities Center of the Slovak Republic. Securities Center will also keep records on securities in physical form. Amendment to the **Act on Terms of Transfer of State Assets to Other Persons** came into force on October 12. Amendment to the law on large-scale privatization should increase transparency of the privatization process. It also cancels the law on strategic companies, which will allow privatization of natural monopolies in the field of banking, posts and telecommunications, gas engineering and power engineering. And finally, the new **Act on Collective Investment** came into force on January 1, 2000. The act covers the field of collective investment in a complex manner. New Act on the Stock Exchange and Act on the Financial Market Office are expected in the year 2000. The latter will resolve the issue of existence of an independent regulatory supervisory body in the Slovak Republic.

No considerable progress was made last year in **the field of privatization of strategic companies**, also known as natural monopolies. Only Slovenské telekomunikácie, whose privatization should be completed in the first quarter of 2000, entered the process. A preliminary step to the privatization of the banks with the government's share was the increase of registered capital of IRB, VÚB, Slovenská sporiteľňa, and Slovenská poisťovňa. For the last three mentioned, the registered capital was raised through a subscription of non-publicly tradeable shares by the Ministry of Finance of the Slovak Republic. We do not expect considerable progress in the privatization of other important companies in the year 2000, although this becomes an issue of greatest importance due to the forthcoming maturity date of the so-called privatization bonds of the National Property Fund.

Významnou udalosťou minulého roka bolo určite preradenie SR do prvej skupiny uchádzačov o **členstvo v EÚ**, čo následne umožní BCPB uchádzať sa o štatút asociovaného člena európskej federácie búrz (FESE). Okrem toho sa očakáva významný prílev zahraničných investícií na Slovensko, čo by mohlo následne pomôcť i sekundárne-
mu trhu.

Aktivita obchodovania na BCPB a situácia na kapitálovom trhu v minulom roku odzrkadľovala celkovú ekonomickú situáciu Slovenska - cenotvorný trh až na akú-takú aktivitu dlhopisov bol po celý čas v letargii, oživilo ho len niekoľko káz. **Celkový obchodný objem** na BCPB v roku 1999 dosiahol **188,4 mld. Sk** a poklesol v porovnaní s rokom predchádzajúcim o 37,0%. Najmä vďaka dlhopisom potešiteľne stúpol o 22,5% **objem kurzotvorných transakcií** na **27,7 mld. Sk** a dosiahol tak maximálnu ročnú sumu v histórii burzy. Obrat **priamych obchodov** dosiahol **160,7 mld. Sk**, čo znamená medziročný pokles o 41,9%.

Na celkovom burzovom obrate sa v roku 1999 podieľali **zahraničné subjekty** 28%-ami, podiel FNM SR prestala BCPB sledovať a zverejňovať od leta, kedy začal fond realizovať svoje prevody prostredníctvom obchodníka s cennými papiermi Dlhopis o.c.p., a.s.

K poslednému obchodnému dňu roka (20. december) bolo možné uzatvárať obchody s 830 emisiami akcií, z toho s 11 na trhu kótovaných cenných papierov, s 33 emisiami na trhu registrovaných cenných papierov a 786 emisiami na voľnom trhu. V priebehu roka bolo v dôsledku neplnenia záväzkov pozastavené kótovanie akcií VSŽ a na konci roka s platnosťou od 1.1.2000 na žiadosť emitenta zrušené kótovanie akcií Plasty Nitra. Čo sa týka emisií prijatých k obchodovaniu v priebehu roka, nominálna hodnota nových predstavovala len 0,5 mld. Sk, pričom na navýšované základné imanie pripadlo 1,5 mld. Sk. Absolútna suma novo prijatého kapitálu v porovnaní s rokom 1998 tak opäť medziročne poklesla. **Trhová hodnota** všetkých obchodovateľných emisií **majetkových cenných papierov** registrovaných na burzových trhoch sa od konca predchádzajúceho roka príliš nezmenila a jej celková suma predstavovala v poslednom obchodnom dni 150,8 mld. Sk. Rápidny ročný priemerný pokles o 28% na 17,3 mld. Sk však zaznamenali kótované emisie, čo však možno sčasti pripísať pozastaveniu kótovania akcií VSŽ.

Likvidita akcií zostala aj v minulom roku na takmer nulovej úrovni. Z **celkového finančného objemu 20,2 mld. Sk** získal cenotvorný trh len 1,8 mld. Sk. Počas troch obchodných dní sme dokonca zaznamenali nulový objem obchodov s akciami na burzovom parkete. Z najaktívnejšie, hoci nie v najvyšších objemoch obchodovaných emisií spomeňme aspoň kótované Slovaft (74,2 mil. Sk), Slovaftfarm (17,0 mil. Sk) a Biotiku (10,9 mil. Sk), z trhu registrovaných cenných papierov Slovenskú poisťovňu (26,0 mil. Sk) a VSŽ (17,1 mil. Sk). Zaujímavejšie finančné objemy dosiahli najmä emisie v rámci naplňovania verejných príslubov na voľnom trhu - Slovenská investičná poisťovňa (437,5 mil. Sk) a Hotel Kyjev (95,4 mil. Sk). V roku 1999 expirovalo a zároveň bolo úspešne uzavretých 5 **verejných príľubov** vypísaných ešte koncom roka 1998, v priebehu roka 1999 bolo vypísaných 44 nových verejných príľubov, z toho bolo 39 úspešných a jeden expiruje až v roku 2000.

SAX index sa počas celého roka pohyboval pod svojou východiskovou hodnotou 100 bodov. Nič iné sa ani nedalo očakávať vzhľadom k nízkej frekvencii transakcií, ktorej dôsledkom bola fluktuácia kurzov jednotlivých bazických titulov bez akéhokoľvek popísateľného trendu. Prvý

An important event of the previous year is certainly the transfer of the Slovak Republic to the first group of **EU-membership applicants**, which will subsequently allow the BSSE to apply for the status of associated member of the Federation of European Stock Exchanges (FESE). In addition, a substantial influx of investments to Slovakia is expected, which may subsequently help also the secondary market.

Trading activity on the BSSE and situation on the capital market in the previous year reflected Slovakia's overall economic situation. The price-making market had been lethargic all the time, except for a kind of activity of bonds, enlivened only by several affairs. The **total trading volume** on the BSSE in the year 1999 amounts to **188.4bn Sk**, which is a 37.0% decrease in comparison with the previous year. **The volume of price-making transactions** went up cheerfully to **27.7bn Sk**, thanks to the bonds in the first place, reaching the maximum year's volume in the history of the Stock Exchange. **The turnover of direct trades** amounts to **160.7bn Sk**, which is a year-to-year decrease by 41.9%.

Foreign entities achieved a 28% share in the total Stock Exchange turnover in 1999. BSSE stopped watching and publishing the NPF's share (in the turnover) in the summer, when the National Property Fund started to execute its transfers through the securities trader Dlhopis o.c.p., a.s.

As of the last trading day of the year (December 20), it was possible to close transactions with 830 share issues. That includes 11 issues on the listed securities market, 33 issues on the registered securities market, and 786 issues on the free market. In the course of the year, the listing of shares of VSŽ was suspended due to the non-fulfillment of obligations. The listing of shares of Plasty Nitra was canceled at the end of the year, effective January 1, 2000, based on the issuer's request. In terms of issues admitted to the trading in the course of the year, the nominal value of new issues amounts to only 0.5bn Sk while the increased registered capital totals 1.5bn Sk. In comparison with the year 1998, the absolute sum of the newly received capital again decreased on a year-to-year basis. **The market value** of all tradeable issues of **property securities** registered on the stock exchange markets had not significantly changed since the end of the previous year, its total sum amounted to 150.8bn Sk on the last trading day. However, the listed issues recorded a dramatic average year-to-year decrease by 28% to 17.3bn Sk, partially caused by the suspension of the listing of shares of VSŽ.

The liquidity of shares remained nearly at a zero level also in the year 1999. The price-making market achieved only 1.8bn Sk out of the **total financial volume of 20.2bn Sk**. We even recorded a zero volume of share transactions on the stock exchange floor during three trading days. Among the most active, although not traded in the largest volumes, were the shares of Slovaft (74.2mn Sk), Slovaftarma (17.0mn Sk) and Biotika (10.9mn Sk) on the listed securities market, as well as Slovenská poisťovňa (26.0mn Sk) and VSŽ (17.1mn Sk) on the registered securities market. Interesting financial volumes were achieved by the issues in the frame of takeover bids on the free market: Slovenská investičná poisťovňa (437.5mn Sk) and Hotel Kyjev (95.4mn Sk). **Five takeover bids**, underwritten at the end of the year 1998, expired and were successfully closed in the year 1999. In the course of the year 1999, 44 new takeover bids were underwritten, 39 of which were successful and one would expire in the year 2000.

The SAX index remained under its starting value of 100 points during the entire year. Nothing else could be expected taking into account the low frequency of transactions resulting in the fluctuation of stock-market prices of the individual base titles, which lacked any describable trend. The SAX opened

obchodný deň tohto roka SAX otváral na hladine 94,00 boda, o pár dní neskôr - 14. januára zásluhou rastu kurzov Slovaftu a Slovakoarmy zaznamenal svoje ročné **maximum 96,88 boda**. Vo svojom priebežnom poklese počas prvých štyroch mesiacov prekonal ďalšiu psychologickú hranicu 80 bodov. Historické **minimum 73,62 boda** zaznamenal 7. mája. Po májových prezidentských voľbách došlo na veľmi krátku dobu v dôsledku záujmu zahraničných investorov k oživeniu obchodovania s najvyššie kapitalizovanými základnými emisiami a SAX sa vyšplhal na pár dní dokonca nad 90-bodovú hranicu, ešte do konca júna boli jeho hodnoty opäť korigované smerom nadol a po niekoľkých fluktuáciách v ďalších mesiacoch **uzatváral koniec roka na hladine 77,07 boda s 18%-nou stratou**. Zmeny priemerných kurzov komponentov bázy SAX od začiatku roka uvádza nasledovný prehľad: Biotika (+63,2%, 315 Sk), Figaro (-43,8%, 450 Sk), Doprastav (-25,4%, 800 Sk), Nafta (+13,1%, 362 Sk), Plastika (+5,0%, 315 Sk), SES Tlmače (-9,1%, 110 Sk), Slovakoarma (+11,7%, 1989 Sk), Slovaft (-9,1%, 600 Sk), Slovenská poisťovňa (-11,9%, 940 Sk), VSŽ (-19,6%, 144 Sk), VÚB (-71,1%, 300 Sk), Závody SNP (-16,7%, 30 Sk) a Železiarne Podbrezová (-20,6%, 143 Sk). Koncom januára bola báza SAX revidovaná, spoločnosti Drôtovňa Hlohovec, Váhostav a Považské strojárne boli nahradené emisiami Grafobal (zmena od 1.2.1999: -16,2%, 500 Sk), Chemolak (-23,5%, 393 Sk) a Slovenské lodenice (-70,8%, 105 Sk).

Koncom roka bolo na troch burzových trhoch možné obchodovať so 137 emisiami dlhopisov, z toho so 60 na trhu kótovaných cenných papierov, s 58 na trhu registrovaných cenných papierov a 19 emisiami na voľnom trhu. S výnimkou emisií niekoľkých emisií eurobondov sa aj v uplynulom roku naplno prejavila neschopnosť dlhového financovania slovenských podnikov, keď burza prijala k obchodovaniu jediný nový podnikový dlhopis v nominálnej hodnote 0,1 mld. Sk, zatiaľ čo vláda prefinancovala svoje aktivity prostredníctvom 34 nových sérií štátnych dlhopisov v objeme 61,2 mld. Sk. Priemerné aukčné výnosy v porovnaní s rokom 1998 klesli na 15,393-18,975%. V prípade očakávanej stabilizácie úrokových mier by v roku 2000 mohlo dôjsť k určitému oživeniu vydávania podnikových aj komunálnych dlhopisov. **Trhová hodnota všetkých dlhových emisií** na BCPB na konci decembra dosiahla 113,8 mld. Sk (-5,2% v priemere od konca 1998), pričom kótované dlhopisy zaznamenali rovnaký priemerný ročný pokles na 98,9 mld. Sk.

Celkový **objem obchodov s dlhopismi** dosiahol **168,2 mld. Sk**, z čoho kurzotvorné transakcie predstavujú 25,9 mld. Sk. Záujem bol už tradične najmä o štátne dlhopisy, prvenstvo na burzovom parkete však získal koncom roka splatený kótovaný Dlhopis ČSOB 1999 s objemom 2,6 mld. Sk. Z najúspešnejších vládnych dlhopisov spomeňme sériu 74 (2,5 mld. Sk) a sériu 11 (2,3 mld. Sk). Prínosom k likvidite trhu by sa najmä v roku 2000 malo stať obchodovanie prostredníctvom tvorcov trhu, ktoré BCPB spustila až koncom októbra 1999 - zatiaľ len so štátnym dlhopisom 89, takže hodnotenie po dvoch mesiacoch by bolo predčasné.

Zložka **SDX pre dlhopisy bánk a spoločností** uzatvárala posledný obchodný deň roka 1999 s 16,6%-ným ročným ziskom na priemernej hodnote **148,445%** nominálu svojho portfólia pri priemernom výnose do splatnosti 15,98% a durácii 1,4 roka. Priemerná cena portfólia **štátnych dlhopisov** v báze SDX ku koncu roka bola **148,159%**, pričom hodnota priemerného výnosu predstavovala 15,24% a durácie 0,8 roka.

the first trading day of 1999 at 94.00 points and achieved its year's **maximum of 96.88 points** a few days later - on January 14 - thanks to the growth of stock-market prices of Slovaft and Slovakoarma. During its continuous fall in the first four months of the year, the SAX dropped below another psychological barrier - 80 points. The index recorded its historical **minimum of 73.62 points** on May 7. After the presidential elections in May, there was a very short period of revival of trading the most capitalized base issues due to the interest of foreign investors. In this period, the SAX even managed to remain over the 90-point level for a few days. However, its value moved downwards as soon as by the end of June. After a few fluctuations in the following months, the SAX **closed** the end of the year at **77.07 points with an 18% loss**. Following are the changes of average stock-market prices of the SAX base components since the beginning of the year: Biotika (+63.2%; 315 Sk), Figaro (-43.8%; 450 Sk), Doprastav (-25.4%; 800 Sk), Nafta (+13.1%; 362 Sk), Plastika (+5.0%; 315 Sk), SES Tlmače (-9.1%; 110 Sk), Slovakoarma (+11.7%; 1,989 Sk), Slovaft (-9.1%; 600 Sk), Slovenská poisťovňa (-11.9%; 940 Sk), VSŽ (-19.6%; 144 Sk), VÚB (-71.1%; 300 Sk), Závody SNP (-16.7%; 30 Sk) and Železiarne Podbrezová (-20.6%; 143 Sk). The SAX base was revised at the end of January. The companies Drôtovňa Hlohovec, Váhostav and Považské strojárne were replaced with the issues of Grafobal (the change since February 1, 1999: -16.2%; 500 Sk), Chemolak (-23.5%; 393 Sk) and Slovenské lodenice (-70.8%; 105 Sk).

At the end of the year, it was possible to trade 137 bond issues on the three stock exchange markets, including 60 issues on the listed securities market, 58 issues on the registered securities market, and 19 issues on the free market. Apart from several issues of eurobonds, the inability of the Slovak companies to use debt financing has fully shown also in the previous year, when the Stock Exchange admitted to the trading only one new corporate bond in the nominal value of 0.1bn Sk. On the contrary, Slovak government refinanced its activities through 34 new issues of government bonds in the amount of 61.2bn Sk. In comparison with the year 1998, the average auction revenues decreased to 15.393-18.975%. In the event of the expected stabilization of interest rates, the issuance of corporate and municipal bonds could also experience a revival in the year 2000. **The market value of all debt issues** on the BSSE totaled 113.8bn Sk at the end of December (-5.2% on average since the end of 1998), while the listed bonds recorded the same average year decrease to 98.6bn Sk.

The total **volume of bond transactions** amounts to **168.2bn Sk**, including the price-making transactions totaling 25.9bn Sk. Traditionally, the highest demand was for government bonds although the first notch on the stock exchange floor belongs to the listed bond of ČSOB 1999 (redeemed at the end of the year) with the volume of 2.6bn Sk. Among the most successful government bonds are the series 74 (2.5bn Sk) and series 11 (2.3bn Sk). A contribution to the market's liquidity, especially in the year 2000, should be the trading via market makers that the BSSE launched at the end of October 1999. Only the government bond 89 has been traded in this trading module so far, therefore it is premature to evaluate the trading after two months.

The SDX component for bank bonds and corporate bonds closed the last trading day of 1999 with a 16.6% year increase at the average value of **148.445%** of the nominal of its portfolio, having a 15.98% average yield to maturity and duration of 1.4 years. The portfolio of **government bonds** in the SDX base achieved an average price of **148.159%** at the end of the year, with an average yield of 15.24% and duration of 0.8 years.

ZÁKLADNÉ ÚDAJE / Basic Data	1998	1999
POĚET OBCHODNÝCH DNÍ Number of Trading Days	243	239
CELKOVÝ OBJEM OBCHODOV Total Trading Volume in SK	299 080 910 851	188 441 291 134
PRIEMERNÝ DENNÝ OBJEM OBCHODOV V SK Average Daily Trading Volume in SK	1 230 785 641	788 457 285

AKCIE A PODIELOVÉ LISTY / Shares and Units

CELKOVÝ OBJEM OBCHODOV V SK Total Trading Volume in SK	37 267 462 061	20 233 579 055
PRIEMERNÝ DENNÝ OBJEM OBCHODOV V SK Average Daily Trading Volume in SK	153 364 041	84 659 327
POĚET EMISÍÍ Number of Issues	833	830
TRH KÓTOVANÝCH CP Market of Listed Securities	14	11
TRH REGISTROVANÝCH CP Market of Registered Securities	40	33
VOĽNÝ TRH Free Market	779	786

DLHOPISY / Bonds

CELKOVÝ OBJEM OBCHODOV V SK Total Trading Volume in SK	261 813 448 790	168 207 712 079
PRIEMERNÝ DENNÝ OBJEM OBCHODOV V SK Average Daily Trading Volume in SK	1 077 421 600	703 797 958
POĚET EMISÍÍ Number of Issues	148	137
TRH KÓTOVANÝCH CP Market of Listed Securities	61	60
TRH REGISTROVANÝCH CP Market of Registered Securities	70	58
VOĽNÝ TRH Free Market	17	19

EMITOVANÝ KAPITÁL V SK/ New Capital Raised by Equity and Bond Issues in SK

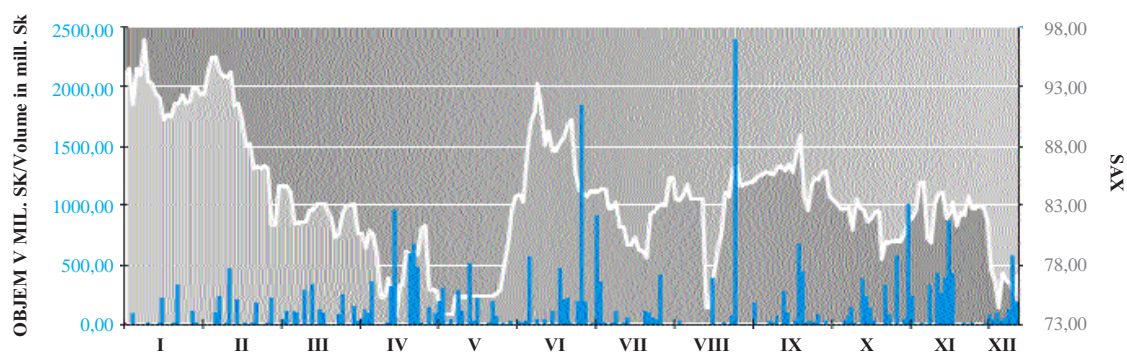
AKCIE - PRVOTNÉ EMISIE Equities - Primary Issues	8 695 173 000	488 984 000
AKCIE - NAVYŠOVANÉ ZÁKLADNÉ IMANIE Equities - Raised Share Capital	329 550 000	1 480 467 000
AKCIE SPOLU Equities Total	9 024 723 000	1 969 451 000
DLHOPISY Bonds	68 867 050 000	61 329 000 000

PODIELY NA CELKOVOM OBJEME OBCHODOV BCPB V ROKU 1999

Shares on BSSE 1999 Total Trading Volume	PREDAJ/Sale	KÚPA/Buy	OBRAT/Turnover
ZAHRANIENÍ INVESTORI Foreign Investors	20%	36%	28%
FYZICKÉ OSOBY Individuals	18%	18%	18%

OBCHODOVANIE NA PARKETE BCPB A VÝVOJ INDEXU SAX

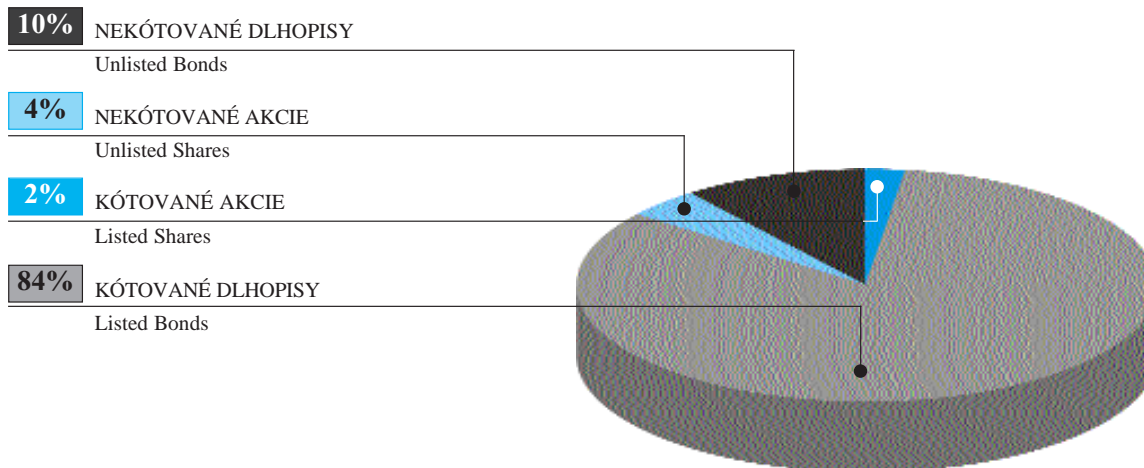
Trading on the BSSE Floor and SAX Index Development



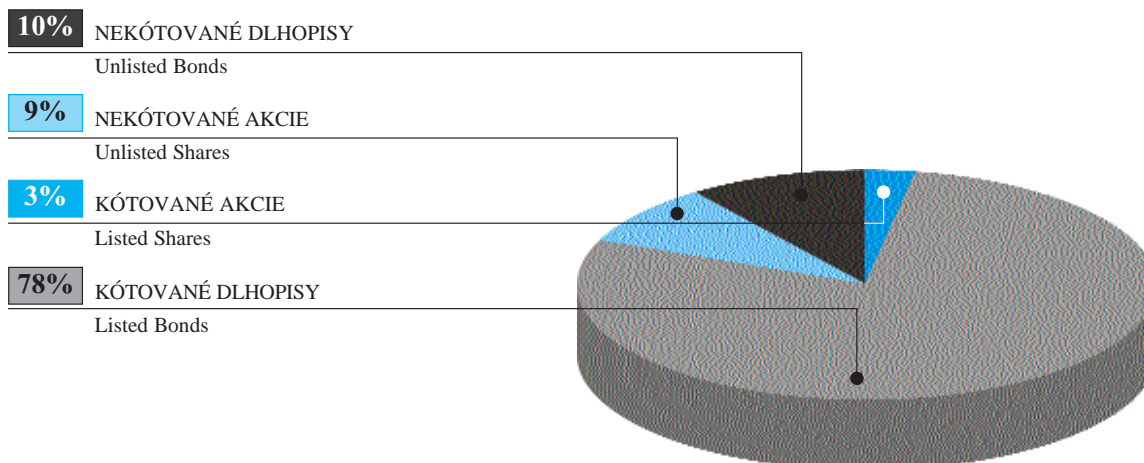
ŠTRUKTÚRA OBJEMU OBCHODOV

Trading Volume Structure

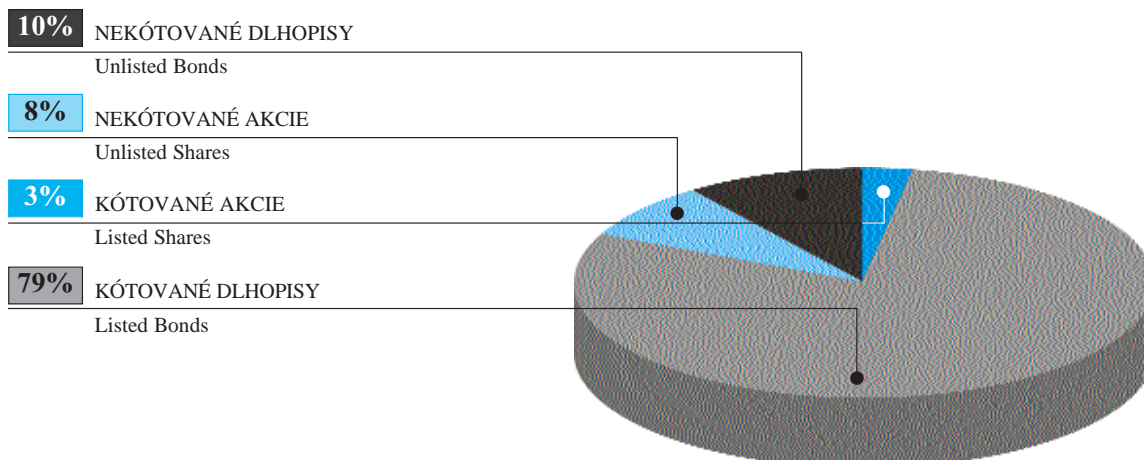
CENOTVORNÉ OBCHODY / BSSE Floor



PRIAME OBCHODY / Direct Trades



CELKOVÝ OBJEM OBCHODOV / Total Trading Volume



CELKOVÝ OBJEM OBCHODOV - 1999 / Total Trading Volume - 1999

	CENOTVORNÉ OBCHODY/BSSE Floor			PRIAME OBCHODY/Direct Trades			SPOLU/Total		
	OBJEM V SK Volume in Sk	POČET CP Volume in Pcs.	POČ. OB. No. of Tr.	OBJEM V SK Volume in Sk	POČET CP Volume in Pcs.	POČ. OB. No. of Tr.	OBJEM V SK Volume in SK	POČET CP Volume in Pcs.	POČ. OB. No. of Tr.
I.99	686 153 850	181 317	135	10 350 303 459	4 416 059	1 687	11 036 457 309	4 597 376	1 822
II.99	1 306 185 837	87 680	109	13 296 595 591	3 549 094	1 180	14 602 781 428	3 636 774	1 289
III.99	1 731 526 447	507 501	200	19 974 675 092	6 544 638	2 802	21 706 201 539	7 052 139	3 002
IV.99	3 805 314 513	345 137	203	13 706 240 347	2 449 813	1 179	17 511 554 860	2 794 950	1 382
V.99	2 135 540 203	222 316	116	15 828 843 605	2 600 617	961	17 964 383 808	2 822 933	1 077
VI.99	3 731 766 756	629 731	227	12 828 708 804	3 654 199	797	16 560 475 560	4 283 930	1 024
VII.99	1 960 170 919	440 604	165	12 735 861 443	2 586 994	690	14 696 032 362	3 027 598	855
VIII.99	3 309 693 867	1 178 278	191	9 432 110 440	2 099 196	1 285	12 741 804 307	3 277 474	1 476
IX.99	1 801 160 465	149 150	160	11 124 984 947	4 515 753	855	12 926 145 412	4 664 903	1 015
X.99	1 412 985 298	126 006	153	14 002 206 031	3 807 898	1 322	15 415 191 329	3 933 904	1 475
XI.99	4 647 515 485	392 492	230	13 313 199 545	6 279 281	3 595	17 960 715 030	6 671 773	3 825
XII.99	1 178 693 058	233 461	221	14 140 855 132	6 432 725	2 196	15 319 548 190	6 666 186	2 417
SUM	27 706 706 698	4 493 673	2 110	160 734 584 436	48 936 267	18 549	188 441 291 134	53 429 940	20 659

KÓTOVANÉ AKCIE / Listed Shares

	CENOTVORNÉ OBCHODY/BSSE Floor			PRIAME OBCHODY/Direct Trades			SPOLU/Total		
	OBJEM V SK Volume in Sk	POČET CP Volume in Pcs.	POČ. OB. No. of Tr.	OBJEM V SK Volume in Sk	POČET CP Volume in Pcs.	POČ. OB. No. of Tr.	OBJEM V SK Volume in SK	POČET CP Volume in Pcs.	POČ. OB. No. of Tr.
I.99	9 011 327	40 532	37	950 827 791	2 554 404	78	959 839 118	2 594 936	115
II.99	3 089 437	6 015	41	642 222 619	1 400 469	272	645 312 056	1 406 484	313
III.99	10 641 302	46 152	36	374 293 636	1 418 890	248	384 934 938	1 465 042	284
IV.99	3 126 294	9 493	46	35 129 292	60 197	53	38 255 586	69 690	99
V.99	1 069 545	2 151	22	508 960 754	902 035	59	510 030 299	904 186	81
VI.99	53 570 859	74 444	78	319 459 765	470 188	147	373 030 624	544 632	225
VII.99	6 843 288	6 798	31	177 500 562	301 996	31	184 343 850	308 794	62
VIII.99	408 703 898	1 090 037	99	279 168 091	561 998	84	687 871 989	1 652 035	183
IX.99	41 780 814	80 671	79	106 478 359	190 994	44	148 259 173	271 665	123
X.99	8 440 506	27 606	42	602 073 694	1 728 860	45	610 514 200	1 756 466	87
XI.99	8 618 275	14 102	72	135 317 772	362 064	1 167	143 936 047	376 166	1 239
XII.99	33 931 479	21 953	57	482 866 422	861 757	171	516 797 901	883 710	228
SUM	588 827 024	1 419 954	640	4 614 298 757	10 813 852	2 399	5 203 125 781	12 233 806	3 039

KÓTOVANÉ DLHOPISY / Listed Bonds

	CENOTVORNÉ OBCHODY/BSSE Floor			PRIAME OBCHODY/Direct Trades			SPOLU/Total		
	OBJEM V SK Volume in Sk	POČET CP Volume in Pcs.	POČ. OB. No. of Tr.	OBJEM V SK Volume in Sk	POČET CP Volume in Pcs.	POČ. OB. No. of Tr.	OBJEM V SK Volume in SK	POČET CP Volume in Pcs.	POČ. OB. No. of Tr.
I.99	589 081 719	595	15	5 425 828 151	155 286	62	6 014 909 870	155 881	77
II.99	649 060 268	7 174	7	10 673 250 309	403 719	108	11 322 310 577	410 893	115
III.99	1 419 582 027	12 071	27	14 342 630 536	283 071	162	15 762 212 563	295 142	189
IV.99	3 542 284 784	42 739	29	11 624 468 953	273 244	111	15 166 753 737	315 983	140
V.99	1 493 709 012	96 552	22	14 094 533 368	258 289	185	15 588 242 380	354 841	207
VI.99	3 592 314 543	31 449	40	9 327 095 594	50 116	132	12 919 410 137	81 565	172
VII.99	1 425 783 261	19 831	22	9 073 412 074	70 058	110	10 499 195 335	89 889	132
VIII.99	2 848 516 758	15 408	25	8 213 510 462	92 562	86	11 062 027 220	107 970	111
IX.99	1 734 918 738	28 768	25	8 768 385 059	63 093	97	10 503 303 797	91 861	122
X.99	1 308 508 330	73 033	29	12 524 370 422	524 973	116	13 832 878 752	598 006	145
XI.99	3 542 375 175	225 517	53	11 200 292 453	567 999	61	14 742 667 628	793 516	114
XII.99	989 232 769	4 165	33	11 374 773 395	59 607	111	12 364 006 164	63 772	144
SUM	23 135 367 384	557 302	327	126 642 550 776	2 802 017	1 341	149 777 918 160	3 359 319	1 668

NEKÓTOVANÉ AKCIE* / Unlisted Shares*

	CENOTVORNÉ OBCHODY/BSSE Floor			PRIAME OBCHODY/Direct Trades			SPOLU/Total		
	OBJEM V SK Volume in SK	POČET CP Volume in Pcs.	POČ. OB. No. of Tr.	OBJEM V SK Volume in SK	POČET CP Volume in Pcs.	POČ. OB. No. of Tr.	OBJEM V SK Volume in SK	POČET CP Volume in Pcs.	POČ. OB. No. of Tr.
I.99	88 009 912	140 185	82	868 902 687	1 497 264	1 523	956 912 599	1 637 449	1 605
II.99	19 063 352	68 491	57	681 764 244	1 631 501	788	700 827 596	1 699 992	845
III.99	97 410 324	447 454	136	859 783 342	4 654 546	2 365	957 193 666	5 102 000	2 501
IV.99	195 369 455	286 755	127	999 044 639	2 023 063	1 002	1 194 414 094	2 309 818	1 129
V.99	30 418 035	111 063	65	868 233 281	1 408 413	703	898 651 316	1 519 476	768
VI.99	55 836 104	523 538	107	1 890 440 500	3 043 676	497	1 946 276 604	3 567 214	604
VII.99	34 709 294	387 357	93	1 649 688 087	2 104 861	523	1 684 397 381	2 492 218	616
VIII.99	23 108 851	72 289	65	580 243 558	1 441 075	1 101	603 352 409	1 513 364	1 166
IX.99	24 242 171	39 651	54	1 678 724 033	4 255 879	705	1 702 966 204	4 295 530	759
X.99	4 764 036	25 147	80	641 895 144	1 531 572	1 154	646 659 180	1 556 719	1 234
XI.99	474 372 016	145 767	98	1 717 528 672	5 329 389	2 355	2 191 900 688	5 475 156	2 453
XII.99	120 756 054	207 011	126	1 426 145 483	5 482 572	1 902	1 546 901 537	5 689 583	2 028
SUM	1 168 059 604	2 454 708	1 090	13 862 393 670	34 403 811	14 618	15 030 453 274	36 858 519	15 708

NEKÓTOVANÉ DLHOPISY* / Unlisted Bonds*

	CENOTVORNÉ OBCHODY/BSSE Floor			PRIAME OBCHODY/Direct Trades			SPOLU/Total		
	OBJEM V SK Volume in SK	POČET CP Volume in Pcs.	POČ. OB. No. of Tr.	OBJEM V SK Volume in SK	POČET CP Volume in Pcs.	POČ. OB. No. of Tr.	OBJEM V SK Volume in SK	POČET CP Volume in Pcs.	POČ. OB. No. of Tr.
I.99	50 892	5	1	3 104 744 830	209 105	24	3 104 795 722	209 110	25
II.99	634 972 780	6 000	4	1 299 358 419	113 405	12	1 934 331 199	119 405	16
III.99	203 892 794	1 824	1	4 397 967 578	188 131	27	4 601 860 372	189 955	28
IV.99	64 533 980	6 150	1	1 047 597 463	93 309	13	1 112 131 443	99 459	14
V.99	610 343 611	12 550	7	357 116 202	31 880	14	967 459 813	44 430	21
VI.99	30 045 250	300	2	1 291 712 945	90 219	21	1 321 758 195	90 519	23
VII.99	492 835 076	26 618	19	1 835 260 720	110 079	26	2 328 095 796	136 697	45
VIII.99	29 364 360	544	2	359 188 329	3 561	14	388 552 689	4 105	16
IX.99	218 742	60	2	571 397 496	5 787	9	571 616 238	5 847	11
X.99	91 272 426	220	2	233 866 771	22 493	7	325 139 197	22 713	9
XI.99	622 150 019	7 106	7	260 060 648	19 829	12	882 210 667	26 935	19
XII.99	34 772 756	332	5	857 069 832	28 789	12	891 842 588	29 121	17
SUM	2 814 452 686	61 709	53	15 615 341 233	916 587	191	18 429 793 919	978 296	244

ZMENY V DOSIAHNUTÝCH OBJEMOCH V ROKU 1999 (POROVNANIE K ROKU 1998)

Changes in Trading Volumes 1999 (Comparison with 1998)

	CENOTVORNÉ OBCHODY/BSSE Floor			PRIAME OBCHODY/Direct Trades			SPOLU/Total		
	OBJEM V SK Volume in SK	POČET CP Volume in Pcs.	POČ. OB. No. of Tr.	OBJEM V SK Volume in SK	POČET CP Volume in Pcs.	POČ. OB. No. of Tr.	OBJEM V SK Volume in SK	POČET CP Volume in Pcs.	POČ. OB. No. of Tr.
KÓTOVANÉ AKCIE Listed Shares	166,9%	223,9%	-68,5%	-67,7%	-51,5%	-58,0%	-64,1%	-46,2%	-60,7%
KÓTOVANÉ DLHOPISY Listed Bonds	15,1%	16,5%	-36,3%	-40,5%	-64,4%	-24,6%	-35,7%	-59,8%	-27,2%
NEKÓTOVANÉ AKCIE Unlisted Shares	-32,4%	-36,3%	-36,8%	-34,1%	-28,1%	-69,3%	-34,0%	-28,7%	-68,1%
NEKÓTOVANÉ DLHOPISY Unlisted Bonds	392,1%	10,0%	-29,3%	-44,6%	-48,4%	-59,4%	-36,0%	-46,6%	-55,3%
SPOLU Total	22,5%	-6,9%	-51,4%	-41,9%	-38,7%	-66,6%	-37,0%	-36,8%	-65,5%

POĚET CP - POĚET PREVEDENÝCH KUSOV CP

POĚ. OB. - POĚET OBCHODOV

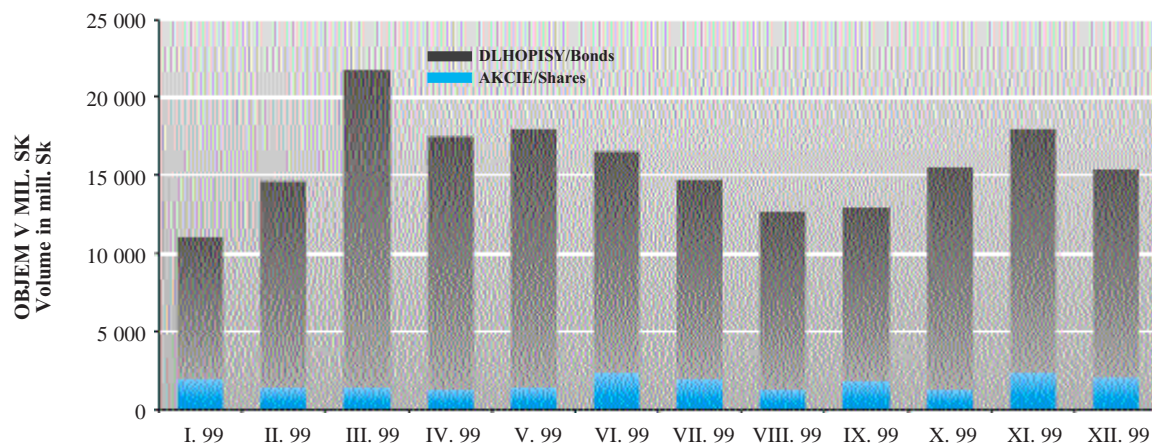
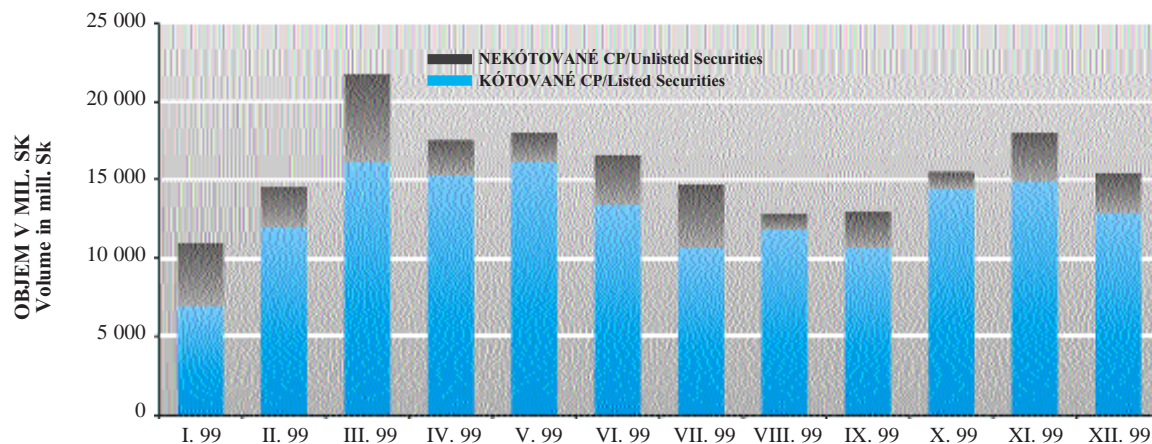
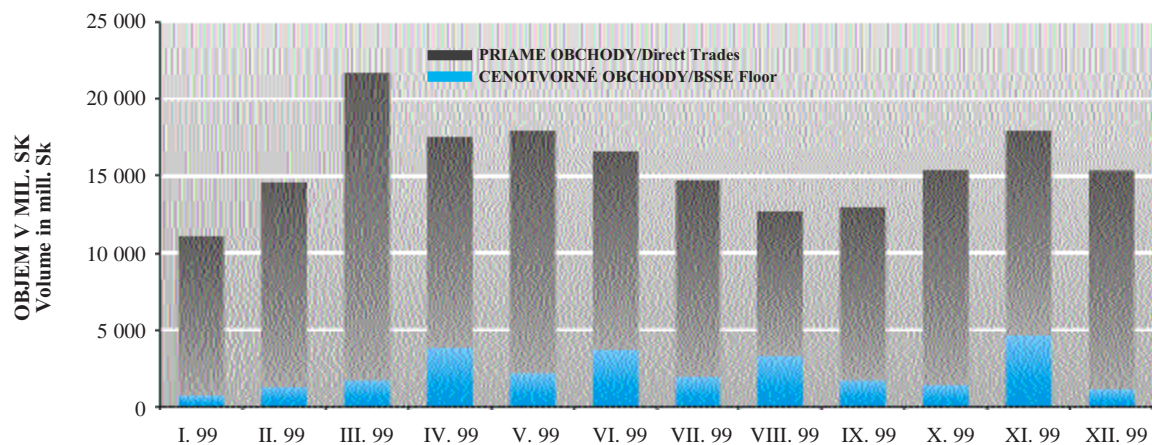
* NEKÓTOVANÉ CP ZAHŔAJÚ TRH REGISTROVANÝCH CP A VOĽNÝ TRH

Volume in Pcs. - Volume in Pieces of Securities

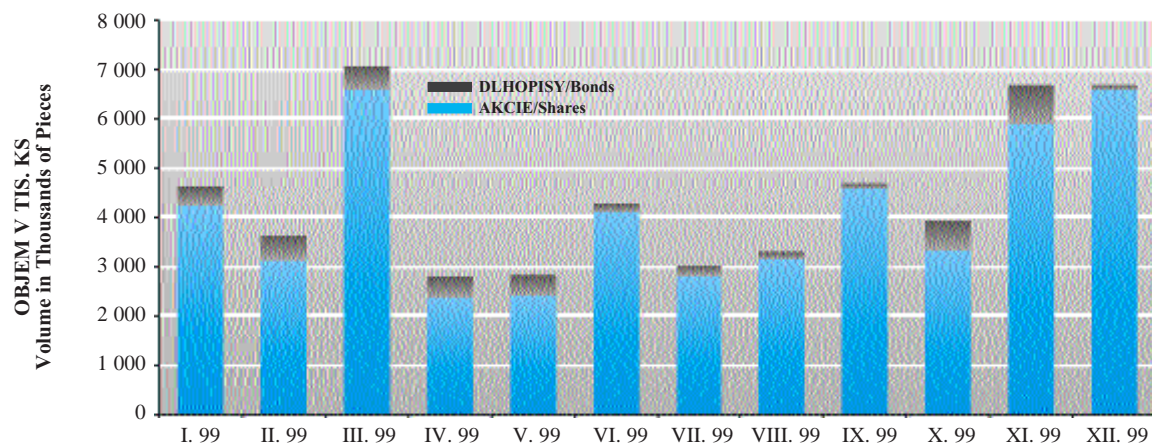
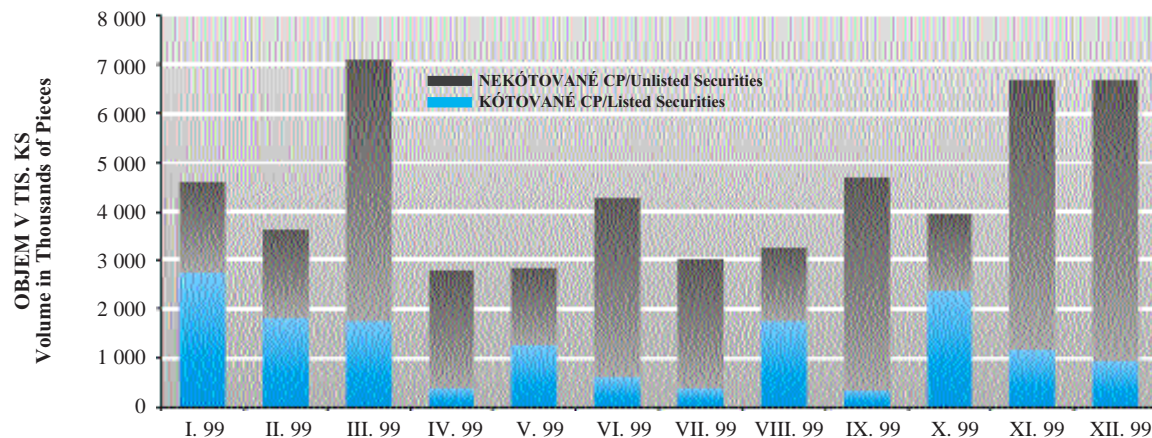
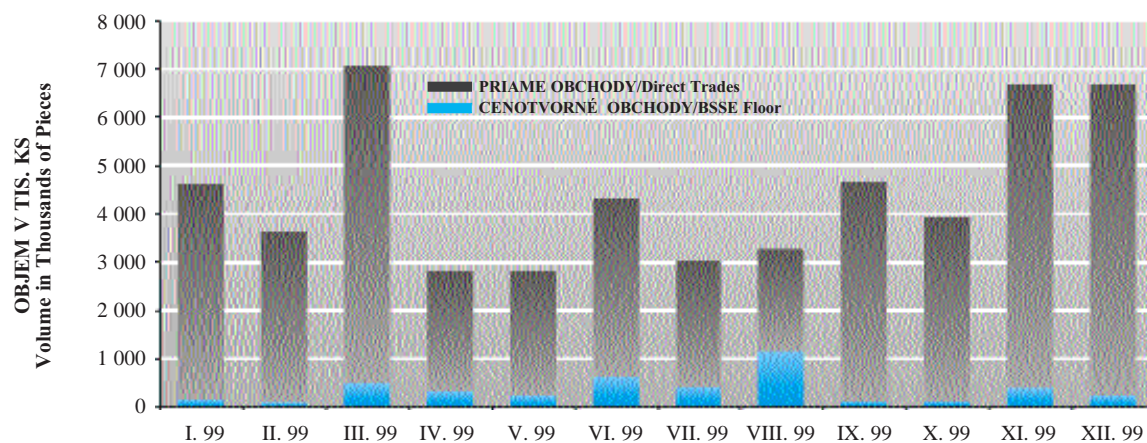
No. of Tr. - Number of Transactions

* Unlisted Securities includes Market of Registered Securities and Free Market

ŠTRUKTÚRA OBJEMU OBCHODOV V SK Trading Volume Structure in SK



ŠTRUKTÚRA OBJEMU ZOBCHODOVANÝCH KUSOV CP Trading Volume Structure in Pieces of Securities



INDIKÁTORY TRHU KÓTOVANÝCH AKCIÍ Market of Listed Shares Indicators

OBDOBIE Period	TRHOVÉ P/BV Market P/BV	TRHOVÝ DY v % Market DY in %	Trhové P/E Market P/E
End of 1999	0,32	0,74	37,28

POU ITÝ ZISK RESP. STRATA ZA ROK 1998 PO ZDANENÍ, DIVIDENDY BRUTTO VYPLATENÉ V PRIEBEHU ROKA 1999 A HODNOTA VLASTNÉHO IMANIA SPOLOČNOSTÍ NA KONCI ROKA 1998

Profit, resp. Loss for 1998 after Taxation, Dividends paid in 1999 before Taxation and Companies' Book Values at the End of 1999 are used

KURZY NBS / Central Bank Exchange Rates

OBDOBIE Period	KURZ STRED NA KONCI MESIACA/Month-End Middle Exchange Rate			
	USD	DEM	GBP	EUR
End of 1998	36,913	22,081	61,805	43,290
I.99	37,297	21,839	61,484	42,714
II.99	39,806	22,462	63,793	43,932
III.99	41,859	22,942	67,671	44,871
IV.99	42,381	22,982	68,414	44,949
V.99	43,656	23,335	69,749	45,640
VI.99	43,768	23,169	69,228	45,316
VII.99	41,823	22,844	66,963	44,679
VIII.99	42,273	22,599	67,151	44,199
IX.99	41,000	22,137	67,702	43,297
X.99	41,610	22,365	68,361	43,743
XI.99	42,542	22,003	68,148	43,035
XII.99	42,266	21,708	68,262	42,458

VÝVOJ TRHOVEJ KAPITALIZÁCIE AKCIÍ / Market Capitalisation of Shares Development

OBDOBIE Period	TRHOVÁ KAPITALIZÁCIA V SK/Market Capitalisation in Sk				POČET EMISIÍ/Number of Issues			
	KÓTOVANÉ Listed	REGISTROVANÉ Registered	VOĽNÝ TRH Free Market	SPOLU Total	KÓTOVANÉ Listed	REGISTR. Registered	VOĽNÝ TRH Free Market	SPOLU Total
End of 1998	24 167 324 924	10 978 633 059	116 819 859 106	151 965 817 089	14	40	779	833
I.99	23 187 367 966	11 321 596 189	117 496 397 474	152 005 361 629	13	41	780	834
II.99	22 048 224 491	11 509 382 666	117 160 726 030	150 718 333 187	13	41	780	834
III.99	21 167 915 328	11 388 891 756	116 731 291 295	149 288 098 379	13	41	779	833
IV.99	20 329 131 433	11 473 442 372	120 806 076 739	152 608 650 544	13	41	783	837
V.99	16 692 016 998	12 564 852 334	123 207 905 833	152 464 775 165	11	33	791	835
VI.99	18 856 594 312	12 412 219 083	125 388 055 825	156 656 869 220	11	33	789	833
VII.99	18 545 353 352	12 242 684 999	125 262 267 363	156 050 305 714	11	33	789	833
VIII.99	19 490 526 830	11 710 458 436	125 246 380 092	156 447 365 358	11	33	789	833
IX.99	19 061 935 697	11 762 229 479	124 921 303 626	155 745 468 802	11	33	790	834
X.99	17 960 784 170	11 415 907 932	125 396 376 266	154 773 068 368	11	33	792	836
XI.99	18 229 158 167	11 759 047 428	124 700 149 836	154 688 355 431	11	33	789	833
XII.99	17 309 459 005	12 022 058 935	121 468 174 047	150 799 691 987	11	33	786	830

VÝVOJ TRHOVEJ KAPITALIZÁCIE DLHOPISOV / Market Capitalisation of Bonds Development

OBDOBIE Period	TRHOVÁ KAPITALIZÁCIA V SK/Market Capitalisation in Sk				POČET EMISIÍ/Number of Issues			
	KÓTOVANÉ Listed	REGISTROVANÉ Registered	VOĽNÝ TRH Free Market	SPOLU Total	KÓTOVANÉ Listed	REGISTR. Registered	VOĽNÝ TRH Free Market	SPOLU Total
End of 1998	104 281 532 060	13 074 425 000	2 621 426 750	119 977 383 810	61	70	17	148
I.99	102 416 973 960	12 702 575 000	2 621 426 750	117 740 975 710	62	69	17	148
II.99	102 145 801 620	12 702 035 000	2 621 426 750	117 469 263 370	62	69	17	148
III.99	113 739 728 620	12 702 035 000	2 621 426 750	129 063 190 370	63	69	17	149
IV.99	112 759 267 000	12 584 035 000	2 621 426 750	127 964 728 750	61	68	17	146
V.99	114 277 444 900	11 980 235 000	2 911 426 750	129 169 106 650	65	64	20	149
VI.99	119 744 425 900	11 958 775 000	2 911 426 750	134 614 627 650	68	63	20	151
VII.99	113 051 463 900	12 771 475 033	3 009 756 750	128 832 695 683	65	63	21	149
VIII.99	113 590 978 700	12 736 475 033	3 009 756 750	129 337 210 483	67	62	21	150
IX.99	110 298 698 700	12 716 850 033	3 009 756 750	126 025 305 483	66	61	21	148
X.99	101 107 455 800	12 659 610 033	2 659 756 750	116 426 822 583	62	60	19	141
XI.99	100 879 807 800	12 663 020 033	2 659 756 750	116 202 584 583	61	60	19	140
XII.99	98 861 579 000	12 634 260 033	2 262 256 750	113 758 095 783	60	58	19	137

HODNOTY INDEXU SAX - 1999

SAX Index Values

DÁTUM Date	I. Jan	II. Feb	III. Mar	IV. Apr	V. May	VI. Jun	VII. Jul	VIII. Aug	IX. Sep	X. Oct	XI. Nov	XII. Dec
1		91,86	86,32	82,98		77,96	83,79			84,73		83,80
2		92,94	86,19			79,83	84,26	83,10	84,71		79,92	82,83
3		92,94	81,40		81,35	82,60		82,98	84,83		80,03	82,83
4		92,40	81,40		75,92	83,82		85,32		85,30	79,97	
5		92,40	84,68		75,87			85,24		85,23	80,00	
6				83,11	75,81			83,58	85,01	85,73		83,04
7	94,00			80,63	73,62	83,84	84,26		85,11	85,91		82,83
8	94,58	94,26	84,63	80,63		83,33	84,26		85,54	83,79	80,67	81,81
9		95,37	84,63	79,46		87,30	84,40	83,45	85,65		81,73	77,51
10		95,55	84,07		73,85	90,06		83,91	85,87		81,92	76,69
11	91,50	94,32	81,52		73,85	90,84		84,78		83,49	82,56	
12	94,58	93,88	81,55	80,89	73,85		84,35	83,51		83,08	84,98	
13	94,07			80,51	75,38		82,80	83,51	85,69	82,75		74,44
14	96,88			78,87	75,38	93,24	82,77		85,63	82,75		77,28
15	93,51	93,77	81,63	75,28		91,45	83,23			82,76	84,98	76,64
16		94,23	81,57	75,33		88,10	81,15	83,51	86,27		80,17	76,41
17		91,39	82,59		75,27	89,24		83,51	86,26		79,90	75,46
18	93,30	91,57	82,70		75,38	87,70		74,45		81,03	83,29	
19	92,37	90,15	83,18	76,87	75,34		81,15	74,37		83,53	84,04	
20	92,12			74,59	75,34		79,70	77,10	85,93	82,82		77,07
21	90,28			73,67	75,36	87,70	79,70		86,47	82,58		
22	90,71	87,98	83,18	76,26		88,32	80,31		85,85	81,64	84,10	
23		88,16	83,17	76,36		88,68	79,22	79,26	87,47		81,99	
24		86,15	82,38		75,36	89,83		80,67			82,40	
25	90,51	86,21	81,92		75,39	90,29		84,09		81,98	83,29	
26	91,53	86,15	80,35	79,10	75,39		79,14	83,81		82,46	81,31	
27	91,61			78,80	75,37		78,64	86,13		82,45		
28	92,24			78,89	75,55	85,67	82,26		88,99	78,54		
29	91,61		80,62	78,89		84,34	82,45		83,74	79,95	82,41	
30			82,38	81,08		84,13	82,94	86,32	82,63		82,17	
31			82,98		75,94			84,63				
MIN/Low	90,28	86,15	80,35	73,67	73,62	77,96	78,64	74,37	82,63	78,54	79,90	74,44
MAX/High	96,88	95,55	86,32	83,11	81,35	93,24	84,40	86,32	88,99	85,91	84,98	83,80
PRIEMER/Average	92,67	91,58	82,83	78,61	75,46	86,74	82,04	82,60	85,65	82,98	81,99	79,19

HODNOTY INDEXU SDX, ŠTÁTNE DLHOPISY - 1999

SDX Index Values, Government Bonds

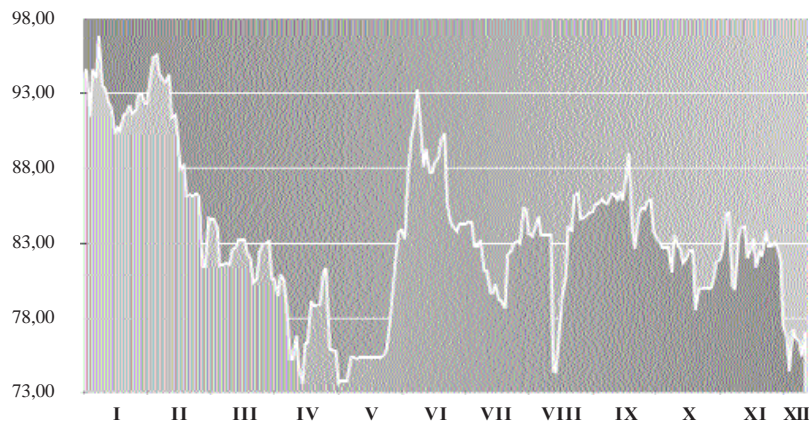
DÁTUM Date	I. Jan	II. Feb	III. Mar	IV. Apr	V. May	VI. Jun	VII. Jul	VIII. Aug	IX. Sep	X. Oct	XI. Nov	XII. Dec
1		128,62	129,39	131,15		134,81	137,88			142,21		146,63
2		128,67	129,64			134,96	137,93	139,47	140,67		144,45	146,69
3		128,81	129,76		134,39	134,93		139,53	140,73		144,63	146,74
4		128,86	129,94		134,42	134,98		139,76		142,27	144,68	
5		128,91	130,02		134,58			139,81		143,16	144,74	
6				131,30	134,70			139,87	140,03	143,33		146,80
7	128,34			131,77	134,80	135,03	138,14		140,12	143,37		146,86
8	128,39	128,95	130,09	131,83		135,06	138,21		140,29	143,43	144,80	147,04
9		128,50	130,18	132,03		135,22	138,36	139,92	140,34		144,19	147,08
10		128,64	130,46		134,85	135,26		139,97	140,46		144,36	147,13
11	128,38	128,69	130,45		134,90	135,31		140,69		143,49	144,42	
12	128,43	128,73	130,48	132,08	134,85		138,41	140,75		143,66	144,47	
13	127,98			132,17	134,90		138,46	140,80	140,52	143,84		147,19
14	128,03			132,31	134,95	135,37	138,59		140,71	143,89		147,25
15	128,08	128,78	130,53	132,59		135,42	138,64			143,99	144,53	147,41
16		128,82	130,58	132,64		135,61	138,70	140,86	140,76		144,59	147,45
17		128,95	130,75		135,00	135,66		140,91	140,92		144,74	147,91
18	128,12	129,00	130,78		135,05	135,74		141,07		144,21	144,80	
19	128,17	129,02	130,83	132,86	135,07		138,75	141,13		144,29	144,86	
20	128,61			132,90	135,09		138,72	139,94	140,99	144,46		148,16
21	128,54			133,06	135,14	135,80	138,88		141,08	144,21		
22	128,58	129,07	130,89	133,16		136,25	138,94		141,25	144,27	145,72	
23		129,12	130,58	133,21		136,99	138,99	139,99	141,31		145,80	
24		129,19	130,73		135,19	137,47		140,05			146,48	
25	128,63	129,29	130,73		135,24	137,52		140,21		143,93	146,30	
26	128,68	129,34	130,79	133,27	135,41		139,04	140,26		143,73	146,36	
27	128,53			133,43	135,46		139,10	140,27		143,91		
28	128,53			134,13	135,51	137,57	139,20		142,00	143,97		
29	128,58		130,83	134,21		137,62	139,37		142,18	144,39	146,42	
30			131,05	134,33		137,82	139,42	140,32	142,24		146,45	
31			131,10		134,68			140,57				
MIN/Low	127,98	128,50	129,39	131,15	134,39	134,81	137,88	139,47	140,03	142,21	144,19	146,63
MAX/High	128,68	129,34	131,10	134,33	135,51	137,82	139,42	141,13	142,24	144,46	146,48	148,16
PRIEMER/Average	128,39	128,90	130,46	132,72	134,96	135,93	138,69	140,28	140,92	143,71	145,13	147,17

HODNOTY INDEXU SDX, DLHOPISY PODNIKOV A BÁNK - 1999

SDX Index Values, Corporate and Bank Bonds

DÁTUM Date	I. Jan	II. Feb	III. Mar	IV. Apr	V. May	VI. Jun	VII. Jul	VIII. Aug	IX. Sep	X. Oct	XI. Nov	XII. Dec
1		127,27	127,53	129,09		132,84	133,49			143,55		145,75
2		127,32	127,58			132,97	133,53	139,18	140,94		143,66	145,80
3		127,45	127,72		130,61	133,02		139,22	140,99		143,80	145,85
4		127,50	127,76		130,65	133,07		139,55		143,03	144,67	
5		127,55	127,81		130,79			139,59		143,08	144,72	
6				129,14	130,84			139,64	141,03	143,22		145,90
7	128,17			129,28	130,88	133,11	133,72		141,08	143,27		145,95
8	128,22	127,59	127,85	129,33		133,16	133,77		141,23	143,32	144,77	146,10
9		127,64	127,90	129,37		133,30	140,58	139,69	141,28		144,82	146,20
10		127,77	128,04		131,87	133,34		139,74	141,37		144,73	146,25
11	128,26	127,82	128,08		131,92	133,39		139,88		143,37	144,78	
12	128,31	126,76	128,13	129,42	132,05		140,62	139,93		143,41	144,83	
13	128,44			129,46	132,10		140,67	139,98	141,42	143,56		145,06
14	128,49			129,60	132,15	133,44	140,81		141,56	143,61		145,11
15	128,53	126,80	128,18	129,65		133,49	140,87			143,66	144,88	145,26
16		126,85	128,22	129,69		133,63	140,92	140,02	141,61		144,93	145,31
17		126,98	128,36		132,19	133,67		140,07	141,66		145,07	145,36
18	128,58	127,03	128,40		132,24	133,72		140,22		143,70	145,12	
19	128,62	127,07	128,45	129,74	132,38		140,97	140,26		143,75	145,17	
20	128,76			129,78	132,42		141,01	140,31	142,87	143,90		148,45
21	128,80			129,92	132,47	133,77	141,16		142,92	143,94		
22	128,85	127,12	128,50	129,97		133,81	141,20		142,46	144,09	145,21	
23		127,17	128,54	130,02		133,96	139,77	140,36	142,51		145,26	
24		127,30	128,68		132,51	134,00		140,71			145,41	
25	128,89	127,44	128,73		132,56	134,05		140,55		144,14	145,46	
26	128,94	127,49	128,77	130,06	132,70		138,48	140,60		143,37	145,51	
27	129,07			130,33	132,74		138,58	140,65		143,52		
28	129,07			130,47	132,74	134,10	138,67		143,31	143,56		
29	127,23		128,82	130,52		135,10	138,79		143,45	143,61	145,55	
30			129,00	130,56		135,29	139,13	140,70	143,50		145,60	
31			129,05		132,79			140,84				
MIN/Low	127,23	126,76	127,53	129,09	130,61	132,84	133,49	139,18	140,94	143,03	143,66	145,06
MAX/High	129,07	127,82	129,05	130,56	132,79	135,29	141,20	140,84	143,50	144,14	145,60	148,45
PRIEMER/Average	128,54	127,30	128,27	129,77	131,98	133,65	138,84	140,08	141,96	143,55	144,95	145,88

VÝVOJ INDEXU SAX V ROKU 1999 SAX Index Development in 1999



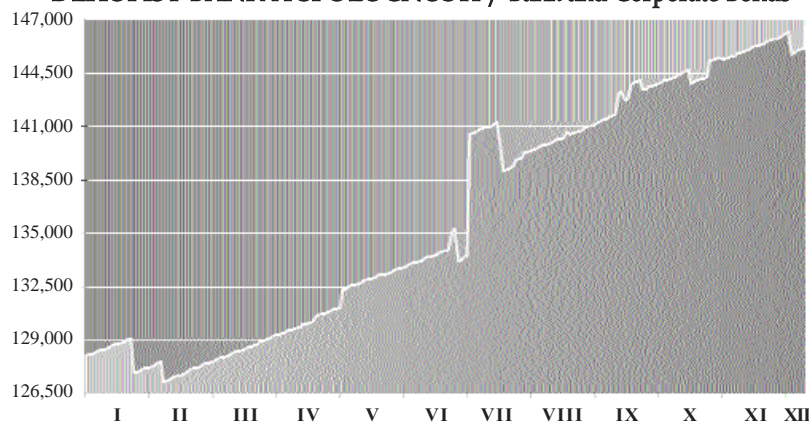
BÁZA KU KONCU ROKA

Basket as of End of the Year

Biotika	1,4%
Doprastav	3,6%
Figaro	1,4%
Grafobal	0,7%
Chemolak	0,9%
Nafta	5,2%
Plastika	1,0%
SES Tlmače	0,8%
Slovakofarma	15,6%
Slovnaft	44,3%
Slovenská pois o v d a	6,3%
Slovenské lodenice	0,3%
V S	10,6%
VÚB	5,5%
Závod SNP	0,8%
eleziarne Podbrezová	1,5%

VÝVOJ INDEXU SDX V ROKU 1999 SDX Index Development in 1999

DLHOPISY BÁNK A SPOLOČNOSTÍ / Bank and Corporate Bonds

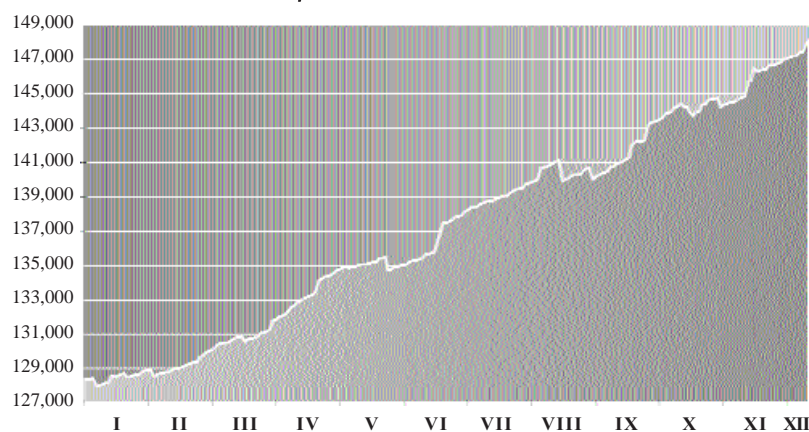


BÁZA KU KONCU ROKA

Basket as of End of the Year

PALMA-TUMYS dlhopisy	2,1%
VÚB dlhopisy 01	10,2%
MATADOR Púchov 01	1,7%
Dlhopisy SE	12,7%
Slovakofarma a.s. eleznice SR	1,3%
Dlhopisy SE 03	4,2%
Dlhopisy Požnobanka	12,7%
MATADOR II	5,1%
Sever. cel. a pap. - dlh.	4,2%
VÚB dlhopisy VII	8,5%
Priemys.banka Košice	2,9%
Dlhopisy SSE	5,9%
Benzinol	4,2%
Dlhopisy SR 02	8,5%
Dlhop. Požnobanka 2	4,2%
Dlhopisy Drôtov d a	4,2%
Slovakofarma 2	3,0%

ŠTÁTNE DLHOPISY / Government Bonds



BÁZA KU KONCU ROKA

Basket as of End of the Year

ŠD 11	6,9%	ŠD 96	0,9%
ŠD 17	7,6%	ŠD 97	1,1%
ŠD 54	4,0%	ŠD 98	1,2%
ŠD 63	1,2%	ŠD 101	1,9%
ŠD 67	3,5%	ŠD 102	2,9%
ŠD 71	1,8%	ŠD 103	3,1%
ŠD 73	2,8%	ŠD 104	0,8%
ŠD 76	4,2%	ŠD 105	1,6%
ŠD 84	2,9%	ŠD 107	1,8%
ŠD 85	1,2%	ŠD 108	2,3%
ŠD 86	2,5%	ŠD 109	0,6%
ŠD 87	4,7%	ŠD 110	1,7%
ŠD 89	4,7%	ŠD 112	1,7%
ŠD 90	4,1%	ŠD 113	1,7%
ŠD 91	3,9%	ŠD 114	1,7%
ŠD 92	3,3%	ŠD 115	1,7%
ŠD 93	2,8%	ŠD 116	4,6%
ŠD 94	2,0%	ŠD 117	1,7%
ŠD 95	2,7%		

ZOZNAM KÓTOVANÝCH CENNÝCH PAPIEROV KU KONCU ROKA 1999

The List of Listed Securities as of End of the Year 1999

AKCIE / Shares

SPOLOČNOSŤ Company	ISIN	DY Dividend Yield	P/E Ratio	P/BV Ratio	TRHOVÁ KAP. V SK Market Capitalisation in Sk
Biotika	CS0009013453, SK1120004009	0,00%	-20,22	0,28	282 964 311
Nafta	CS0009005251	2,21%	7,69	0,17	1 169 607 520
Ozeta	CS0005045053	0,00%	-1,17	0,07	49 426 295
Plastika	CS0008466454	3,65%	6,88	0,23	218 216 250
Slovnaft	CS0009004452, SK1120001369	0,00%	875,31	0,40	10 719 571 800
VS *	CS0005044155, SK1120000932	0,00%	-0,21	0,10	2 420 995 472
SES Timače	CS0005063056	0,00%	2,41	0,18	172 187 950
Slovakofarma	SK1120004439	2,01%	15,37	0,90	3 212 937 117
BANKY/Banks					
Všeobecná úverová banka	SK1110001437	0,00%	807,68	0,11	1 223 432 400
INVESTIČNÉ FONDY/Investment Funds					
TATRA KUPÓN FOND	SK1120000270	9,08%	11,37	0,73	261 115 362

POUÍTÉ HODNOTY: PRIEMERNÝ KURZ KU KONCU ROKA 1999, DIVIDENDY VYPATENÉ V ROKU 1999 BRUTTO, ZISK (RESP. STRATA) ZA 1998 PO ZDANENÍ, HODNOTA VLASTNÉHO IMANIA NA KONCI ROKA 1998 / Used Values: Average price as of End of the Year 1999, Dividends paid in 1999 before Taxation, Annual Profits (resp. Losses) of 1998 after Taxation, Book Values as of End of the Year 1998

SPOLOĚNOSŤ PLASTIKA BOLA OD ZAĚIATKU ROKA 2000 PRERADENÁ NA TRH REGISTROVANÝCH CENNÝCH PAPIEROV/Plastika has been moved to the market of the registered securities since the beginning of the 2000

*KÓTOVANIE AKCIÍ VS JE POZASTAVENÉ OD 10/5/1999 A DO OBNOVENIA SCHOPNOSTI SPOLOĚNOSTI PLNI SVOJE ZÁVÄZKY/Listing of VS Shares has been suspended since May 10, 1999 until the company is able to fulfill its liabilities.

OBJEMY OBCHODOV AKCIÍ/ Trading Volumes - Shares

KÓTOVANÉ AKCIE / Listed Shares

NÁZOV CP Name of Security	ISIN	PARKET BCPB/BSSE Floor			PRIAME OBCHODY/Direct Trades			OBJEM SPOLU Total Volume	POSL. KURZ Last Price	DÁTUM Date of Last Price
		OBJEM V SK Volume in Sk	POĚET CP Volume in Pcs.	POĚ. OB. No. of Tr.	OBJEM V SK Volume in Sk	POĚET CP Volume in Pcs.	POĚ. OB. No. of Tr.			
Nafta	CS0009005251	401 841 487	1 064 957	42	964 350 435	2 316 568	183	1 366 191 922	362	15.12.1999
Slovnaft	CS0009004452	74 196 283	104 507	168	829 750 900	1 344 890	1 652	903 947 183	600	10.12.1999
Všeobecná úverová banka	SK1110001437	38 097 580	80 729	84	459 972 568	1 055 054	209	498 070 148	300	07.12.1999
TATRA KUPÓN FOND VP2	VP1120000271	30 569 300	13 291	5	0	0	0	30 569 300	2 300	20.12.1999
Slovakofarma	SK1120004439	17 031 388	7 959	112	223 372 668	113 359	196	240 404 056	1 989	20.12.1999
Biotika	CS0009013453	10 869 272	68 988	160	63 877 097	93 999	12	74 746 369	315	20.12.1999
Plastika	CS0008466454	2 061 778	6 094	10	49 428 489	63 866	13	51 490 267	315	20.12.1999
Ozeta	CS0005045053	1 476 309	4 003	7	2 653 785	21 290	15	4 130 094	71	16.12.1999
TATRA KUPÓN FOND	SK1120000270	809 711	417	13	2 398 245	1 503	17	3 207 956	2 202	20.12.1999
SES Timače	CS0005063056	399 595	3 171	6	694 392 678	1 517 034	41	694 792 273	110	16.12.1999
Biotika II	SK1120004009	1 254	4	3	51 760 323	48 167	5	51 761 577	189	17.12.1999
Slovnaft 2	SK1120001369	0	0	0	15 116 017	26 590	8	15 116 017	854	18.11.1997

AKCIE - TRH REGISTROVANÝCH CP / Shares - Market of Registered Securities

NÁZOV CP Name of Security	ISIN	PARKET BCPB/BSSE Floor			PRIAME OBCHODY/Direct Trades			OBJEM SPOLU Total Volume	POSL. KURZ Last Price	DÁTUM Date of Last Price
		OBJEM V SK Volume in Sk	POĚET CP Volume in Pcs.	POĚ. OB. No. of Tr.	OBJEM V SK Volume in Sk	POĚET CP Volume in Pcs.	POĚ. OB. No. of Tr.			
Prvá komunálna banka 2	SK1110001270	159 979 700	15 148	18	60 102 000	6 066	6	220 081 700	10 000	19.10.1999
FRIGO	SK1120002433	42 327 375	61 745	11	253 500 200	265 318	51	295 827 575	82	17.12.1999
Doprastav	SK1120001518	36 941 480	49 511	9	1 577 908 546	1 343 012	52	1 614 850 026	800	10.12.1999
Slovenská pois ova	SK1120001062	26 001 402	25 658	76	968 776 099	891 794	51	994 777 501	940	20.12.1999
VS	CS0005044155	17 096 065	101 844	60	2 023 545 511	7 486 718	99	2 040 641 576	144	20.12.1999
Reštit. invest. fond	SK1120001054	7 133 814	19 004	24	116 632 462	307 696	153	123 766 276	355	14.12.1999
Drôtová VP	VP0005049956	6 456 800	64 568	4	0	0	0	6 456 800	100	22.07.1999
Grafobal VP	VP0005051150	5 694 184	9 554	6	41 881 516	70 271	5	47 575 700	596	20.07.1999
Závod SNP	CS0005047455	3 695 221	129 948	50	278 894 450	1 835 245	67	282 589 671	30	30.11.1999
Inv. a rozvoj. banka	SK1110001452	1 604 282	14 944	8	121 754 872	654 985	21	123 359 154	68	26.10.1999
eleziarne Podbrezová	CS0005056456	1 387 535	9 780	10	56 743 758	390 900	90	58 131 293	143	26.10.1999
LR Crystal	CS0009016050	1 134 360	2 276	5	8 342 836	20 748	8	9 477 196	500	26.10.1999
Váhostav	CS0005061753	576 340	2 620	4	24 115 688	90 800	15	24 692 028	220	22.09.1999
Drôtová	CS0005049956	531 625	4 702	6	748 194 536	762 439	16	748 726 161	150	25.11.1999
Harmanecké papierne	CS0005044759	305 040	2 181	2	105 841 410	243 722	8	106 146 450	110	28.06.1999
Sl. armatúrka Myjava	CS0005050459	265 935	9 257	4	42 355 815	1 368 211	39	42 621 750	838	20.12.1999
Buěina 2	SK1120004561	184 614	2 122	1	9 946 894	64 456	4	10 131 508	87	17.03.1999
Jacobs Suchard Figaro	SK1120004702	146 082	194	14	26 531 551	40 366	80	26 677 633	450	13.12.1999
Projekteng Ru omberok	CS0009011853	130 000	130	1	146 080	332	2	276 080	1 000	17.12.1999
Chemolak	CS0009006754	58 250	165	9	135 952	454	5	194 202	393	20.12.1999
Slovenské lodenice	CS0005050954	23 255	117	6	44 154 580	193 454	8	44 177 835	105	20.12.1999
Dopravoprojekt	CS0009001458	22 850	21	2	1 173 030	437	11	1 195 880	1 000	03.11.1999
Grafobal	CS0005051150	11 996	24	3	230 193 029	194 995	9	230 205 025	500	11.06.1999
Vodohospod. stavby	CS0005048958	6 000	30	1	0	0	0	6 000	200	04.08.1999
Merina	CS0005049659	2 896	41	3	6 411 411	60 999	130	6 414 307	113	14.12.1999
Tatramat	CS0005062157	320	2	2	4 218 276	26 292	79	4 218 596	160	24.11.1999
In. stavby Košice	CS0005060359	0	0	0	353 422 026	352 797	14	353 422 026	117	27.11.1998
Sl. armatúrka Myjava 2	SK1120001104	0	0	0	14 677 608	529 074	15	14 677 608	30	09.03.1998
VS 2	SK1120000932	0	0	0	8 400 000	60 000	1	8 400 000	-	-
Juhocukor	CS0009006853	0	0	0	2 111 600	23 116	4	2 111 600	235	30.09.1997
Obch. domy Stred	CS0009017751	0	0	0	1 932 800	19 328	2	1 932 800	100	14.12.1998

POĚET CP - Počet prevedených kusov CP

POĚET OB. - Počet obchodov

POSL. KURZ - posledný priemerný kurz k poslednému dňu v mesiaci

VP v ISIN - verejný prísľub

Volume in Pcs. - Volume in Pieces of Securities

No. of Tr. - Number of Transactions

Last Price - Last Average Price of the Last Trading Day

VP in ISIN Code means Take-Over Bid

AKCIE - VOLNÝ TRH - 100 NAJOBCHODOVANEJŠÍCH EMISÍ

Shares - Free Market - 100 Most Traded Issues

NÁZOV CP Name of Security	ISIN	PARKET BCPB/B SSE Floor			PRIAME OBCHODY/Direct Trades			OBJEM SPOLU Total Volume	POSL. KURZ Last Price	DÁTUM Date of Last Price
		OBJEM V SK Volume in Sk	POČET CP Volume in Pcs.	POČ. OB. No. of Tr.	OBJEM V SK Volume in Sk	POČET CP Volume in Pcs.	POČ. OB. No. of Tr.			
Sl. invest. pois. VP	VP1110001403	437 471 175	14 325	13	0	0	0	437 471 175	30 539	16.12.1999
Hotel Kyjev VP	VP0009002357	95 399 008	83 978	48	0	0	0	95 399 008	1 136	13.04.1999
Hirocem VP2	VP1008467056	71 059 860	81 678	28	0	0	0	71 059 860	870	13.12.1999
TRENS VP	VP1120004959	27 384 350	391 205	6	0	0	0	27 384 350	70	09.07.1999
Dumas likv.	CS0009009956	20 596 850	22 029	4	16 377 060	63 475	4	36 973 910	900	20.12.1999
Hirocem VP	VP0008467056	17 128 650	31 143	35	55 000 000	100 000	1	72 128 650	550	15.01.1999
Matador 2	SK1110001395	16 918 300	1 140	2	75 025 000	4 417	6	91 943 300	15 000	02.03.1999
Klas	CS0009015151	13 720 000	13 720	3	173 632	5 801	3	13 893 632	1 000	17.05.1999
BEZ Transfor. VP2	VP2120002086	13 559 000	13 559	1	0	0	0	13 559 000	1 000	02.12.1999
AVC VP2	VP1005054758	11 718 828	118 372	3	0	0	0	11 718 828	99	28.04.1999
Bukóza konk.	CS0005044650	11 240 494	172 496	3	104 146 688	842 873	22	115 387 182	135	02.12.1999
AVC VP3	VP3005054758	10 366 850	159 490	6	0	0	0	10 366 850	65	23.07.1999
Vegum VP2	VP2120002524	9 727 060	14 518	1	0	0	0	9 727 060	670	15.11.1999
Spištvak konk.	CS0005060557	9 237 057	9 294	2	0	0	0	9 237 057	1	14.07.1999
Geopriekum Ro. j. konk.	CS0009022652	7 665 000	7 665	1	0	0	0	7 665 000	1 000	20.12.1999
Adut - Zdroj	SK1120003142	6 908 505	27 745	8	7 080 900	31 363	3	13 989 405	249	16.12.1999
Bratis. cvemová tov.	CS0005044858	6 276 000	63 014	26	10 166 620	138 798	9	16 442 620	10	16.09.1999
Nábytkáreň K.Chlmeč	CS0009021050	5 132 300	5 548	4	204 180	6 806	2	5 336 480	925	04.05.1999
Stavokombinát likv.	CS0005045657	4 816 000	4 816	1	0	0	0	4 816 000	1 000	08.03.1999
Mevak	CS0009010657	4 082 430	26 142	2	29 587 512	81 191	7	33 669 942	132	18.03.1999
Gemerské pek. a cukr.	CS0009017454	4 006 964	13 000	3	1 245 000	13 438	5	5 251 964	800	20.12.1999
Stavis M.Kameňo likv.	CS0005054055	3 774 500	8 990	4	48 115 480	19 072	4	51 889 980	70	28.10.1999
Karpattia-CR	CS0008467452	3 566 455	9 029	1	0	0	0	3 566 455	395	08.03.1999
Slov-avia	CS0005011352	3 431 766	34 350	2	4 624 880	56 823	4	8 056 646	100	26.07.1999
Lusk	CS0008467957	3 394 160	7 036	2	1 831 000	1 831	1	5 225 160	20	30.07.1999
Slovenská Grafia VP	VP0008469458	3 345 875	26 767	4	18 931 000	151 448	2	22 276 875	125	19.05.1999
Simako konk.	CS0009017553	3 195 000	3 195	1	0	0	0	3 195 000	1 000	14.09.1999
ZNZ Bratislava likv.	CS0009001359	2 976 324	40 164	5	31 692 400	61 156	6	34 668 724	1 000	08.10.1999
VUKI VPI	VP0009000956	2 498 230	35 689	8	0	0	0	2 498 230	70	05.03.1999
Interhotel Tatry VP	VP1120002284	2 363 616	10 188	1	0	0	0	2 363 616	232	29.06.1999
Tatraslav	CS0005047059	1 878 150	12 521	1	5 949 562	41 048	12	7 827 712	150	01.12.1999
Galvanika	SK1110000991	1 843 200	2 048	1	0	0	0	1 843 200	900	20.04.1999
Pezinské tehelne VP	VP1120003407	1 777 650	35 553	1	0	0	0	1 777 650	50	25.08.1999
PSB	CS0005053453	1 745 368	2 181	3	13 881 986	148 806	13	15 627 354	368	13.09.1999
GeLiMa VP	VP1120002128	1 674 000	7 750	1	0	0	0	1 674 000	216	28.09.1999
MEZ	CS0005046655	1 552 807	29 122	7	12 930 065	96 325	11	14 482 872	55	13.12.1999
Liptostav VP	VP0005055250	1 479 750	29 595	7	0	0	0	1 479 750	50	01.07.1999
Požanónkup Agropol	CS0009022355	1 460 900	600	3	4 687 400	9 774	5	6 148 300	460	20.12.1999
Luko konk.	CS0005046556	1 434 880	50 965	5	2 443 904	31 048	6	3 878 784	5	30.06.1999
Geohyco	CS0009005053	1 198 800	333	1	0	0	0	1 198 800	3 240	19.03.1999
Data Zdroj VP3	VP1122002185	1 062 930	3 221	1	0	0	0	1 062 930	330	23.06.1999
Pozemné st. Nitra VP2	VP2120001989	986 200	9 862	1	0	0	0	986 200	100	22.07.1999
Geostroj	CS0009019559	858 903	715	6	1 262 770	7 012	100	2 121 673	320	29.10.1999
Domes	CS0005049451	841 752	15 588	1	31 337 680	199 116	22	32 179 432	54	19.07.1999
AVC	CS0005054758	711 657	11 223	18	64 886 630	206 430	8	65 598 287	40	09.07.1999
Medea 2	SK1120004124	697 120	4 357	1	1 000 000	5 000	1	1 697 120	160	23.07.1999
Kovomont	CS0005053057	644 470	666	4	21 982 000	22 204	5	22 626 470	530	20.12.1999
Stavomontá e Bratislava	CS0005048156	619 380	13 764	1	39 179 493	251 708	15	39 798 873	45	19.07.1999
Tatra banka	SK1110001502	601 200	14	4	87 108 500	1 945	14	87 709 700	40 600	16.12.1999
Geodézia Bratislava VP	VP0009000054	557 270	2 933	6	0	0	0	557 270	190	01.07.1999
Elba VPI	VP2120001534	542 640	6 783	1	0	0	0	542 640	80	07.07.1999
Leviceké mliekárne	CS0009008651	451 830	15 061	1	5 582 786	85 302	14	6 034 616	30	21.07.1999
Tehelňa Martin	CS0009015656	450 000	6 000	1	272 600	2 726	2	722 600	75	14.07.1999
Kúpl. Vysné Ru bachy	SK1120003134	442 858	14 737	5	6 281 660	72 430	9	6 724 518	30	09.06.1999
Oená optika	CS0009002050	441 172	2 081	1	1 840 641	11 518	50	2 281 813	212	10.03.1999
Požanónkup Liptov	CS0009017355	411 160	13 812	2	3 425 154	64 239	14	3 836 314	10	27.08.1999
Ro ōavská mliekař. konk.	CS0009022850	386 000	386	1	0	0	0	386 000	1 000	18.03.1999
IF PSIPS	SK1110000280	361 627	5 429	50	58 130 189	455 533	3 298	58 491 816	28	16.12.1999
Otex-Textil VP	VP1120003878	331 400	3 314	1	0	0	0	331 400	100	07.07.1999
VUKI	CS0009000955	331 080	7 052	4	123 044 334	238 002	13	123 375 414	45	05.02.1999
Remkomplex konk.	CS0005062850	328 775	7 197	7	11 511 660	72 055	12	11 840 435	15	30.08.1999
Strojmonta 2	SK1120001435	317 985	1 479	1	1 066 830	8 170	2	1 384 815	215	20.12.1999
ZVL Skalica	CS0005044254	316 620	8 795	1	8 795 000	8 795	1	9 111 620	36	08.03.1999
Priemyselná banka	SK1110001429	310 000	2	2	2 975 000	26	10	3 285 000	160 000	26.10.1999
ZDROJ VEREX VP4	VP4120003761	298 240	3 728	2	0	0	0	298 240	80	23.07.1999
Topořé. pek. a cukr.	CS0009009352	276 700	2 297	2	269 600	1 348	2	546 300	650	25.06.1999
Podvihorlat pek. a c.	CS0009024757	263 050	5 261	1	1 216 140	7 147	127	1 479 190	50	21.01.1999
Martinská mliekařeň	CS0009015359	234 600	6 900	1	2 916 680	8 216	3	3 151 280	34	04.11.1999
VAP	CS0005060458	232 106	2 395	20	55 338 065	262 658	736	55 570 171	70	20.12.1999
Mier konk.	CS0009009659	229 000	1 185	3	1 830 770	12 415	10	2 059 770	900	30.09.1999
Mlyn Kořice	CS0008468955	198 420	1 110	7	33 402 500	29 950	9	33 600 920	390	16.12.1999
Tesla L.Hrádok VP2	VP2005044056	185 647	2 411	1	12 284 118	159 534	1	12 469 765	77	18.03.1999
Pienstav	CS0005045558	183 300	1 410	1	0	0	0	183 300	130	18.06.1999
Pienstav VP	VP0005045558	183 300	1 410	1	0	0	0	183 300	130	07.07.1999
Pr. vřr. krmív Torysa	CS0009021555	181 440	432	1	700 220	4 460	2	881 660	420	08.03.1999
Eurocamp FICC Tatř. L.	CS0009020557	174 860	2 498	1	21 781 560	118 849	7	21 956 420	70	25.03.1999
Tesla Pieř any konk.	CS0005050558	148 980	7 474	2	30 360	920	2	179 340	20	13.07.1999
Gold Limo	CS0009000153	143 349	531	7	28 533 036	72 771	12	28 676 385	334	20.12.1999
Tesla Lipt. Hrádok	CS0005044056	141 702	2 026	4	21 212 045	242 627	8	21 353 747	57	24.08.1999
Ferrenit VP2	VP2009006259	126 350	5 054	1	0	0	0	126 350	25	20.08.1999
¼UDOVÁ BANKA pr. VP4	VP3110000678	125 000	10	1	0	0	0	125 000	12 500	07.01.1999
DEVÁN BANKA	SK1110001478	120 934	4	2	295 298 000	4 922	8	295 418 934	13 467	20.12.1999
Slopol	CS0009009758	120 000	600	2	5 610 500	28 400	8	5 730 500	200	08.11.1999
Hotel Kyjev	CS0009002357	113 243	337	6	15 163 875	27 709	1 480	15 277 118	998	12.04.1999
Linea	CS0009002555	102 765	1 105	1	165 750	1 105	1	268 515	93	05.10.1999
Ko elu ne Bořany	CS0009005459	100 000	100	1	103 359 803	277 588	34	103 459 803	49	28.05.1999
IF Ister	SK1120000783	100 000	100	1	2 832 650	13 869	5	2 932 650	247	14.06.1999
Progres likv.	CS0005061456	99 000	99	1	0	0	0	99 000	1 000	08.03.1999
Potravin. kombinát	CS0009020755	94 087	94 087	2	1 320 500	56 479	5	1 414 587	1	18.03.1999
Ferrenit VP	VP0009006259	82 025	3 281	2	0	0	0	82 025	25	09.04.1999
Hotel Flóra 01C	SK1110000439	72 000	5	3	5 670 000	378	1	5 742 000	15 000	04.11.1999
Chirána PREMA konk.	CS0005044452	71 191	2 843	2	69 572 340	394 331	9	69 643 531	20	29.03.1999
Novoker	CS0009013552	67 585	355	11	65 074 345	156 482	18	65 141 930	196	20.12.1999
Geodézia ilina VP3	VP3009014956	65 875	775	2	0	0	0	65 875	85	22.03.1999
Chemkostav HSY VPI	VP1005046150	56 920	1 423	2	473 640	11 841	1	530 560	40	07.07.1999
OSOS Vrútky	CS0008467551	56 320	352	2	70 800	354	2	127 120	160	07.10.1999
¼UDOVÁ BANKA VP4	VP3110000660	56 000	4	2	0	0	0	56 000	14 000	07.01.1999
SLK Rajecké Tepl. VP										

EMISIE AKCIÍ S NAJVĚČŠOU TRHOVOU KAPITALIZÁCIÍ KU KONCU ROKA 1999
Issues of Shares with the Highest Market Capitalisation as of End of Year 1999

POR.Č. Rank	NÁZOV Name	ISIN	TRH Tier	KURZ* Price*	TRHOVÁ KAPITALIZÁCIA V SK Market Capitalisation in Sk	PODIEL Share
1	Slovnaft	CS0009004452, SK1120001369	1	600	10 719 571 800	7,11%
2	Slovakofarma	SK1120004439	1	1 989	3 212 937 117	2,13%
3	Závod SNP	CS0005047455, SK1120001773	2	30	2 465 936 080	1,64%
4	V S	CS0005044155, SK1120000932	2	144	2 420 995 472	1,61%
5	Tatra banka	SK1110001502	3	40 600	2 038 769 600	1,35%
6	Slovenská pois ovňa	SK1120001062	2	940	1 410 000 000	0,94%
7	Všeobecná úverová banka	SK1110001437	1	300	1 223 432 400	0,81%
8	Nafta	CS0009005251	1	362	1 169 607 520	0,78%
9	¼UDO VÁ BANKA	SK1110000660, SK1110000678	3	10 000	1 038 865 286	0,69%
10	Prvá komunálna banka 2	SK1110001270	2	10 000	1 002 000 000	0,66%
11	Tatragónka	SK1120002144	3	748	947 908 984	0,63%
12	Hirocem	CS0008467056	3	525	935 409 300	0,62%
13	Slov. armatúrka Myjava	CS0005050459, SK1120001104	2	838	844 727 404	0,56%
14	Doprastav	SK1120001518	2	800	806 635 200	0,53%
15	Reštituenný investiený fond	SK1120001054	2	355	726 685 000	0,48%
16	Assi Domän Packaging Štúrovo	SK1120004728	3	482	697 715 726	0,46%
17	City Servis	SK1120001120	3	1 600	572 587 200	0,38%
18	Priemyselná banka	SK1110001429	3	160 000	528 000 000	0,35%
19	BEZ Transformátory	SK1120002086	3	1 000	451 388 000	0,30%
20	eleziarne Podbrezová	CS0005056456	2	143	340 931 305	0,23%
21	Jacobs Suchard Figaro	SK1120004702	2	450	311 964 750	0,21%
22	Hydrostav	CS0005064955	3	300	294 529 200	0,20%
23	ZNZ Bratislava likv.	CS0009001359	3	1 000	290 805 000	0,19%
24	Biotika	CS0009013453, SK1120004009	1	315	282 964 311	0,19%
25	Espe konk.	CS0005059153	3	1 000	279 156 000	0,19%
26	Ski Jasná	CS0009011952, SK1120002110	3	60	274 445 660	0,18%
27	IF Ister	SK1120000783	3	247	270 007 062	0,18%
28	TATRA KUPÓN FOND	SK1120000270	1	2 202	261 115 362	0,17%
29	Rajo 2	SK1110001197	3	350	248 500 000	0,16%
30	Mäsokombinát Novum konk.	CS0009006358	3	1 000	238 987 000	0,16%
31	Zlievareð konk.	CS0005057058	3	800	235 234 400	0,16%
32	DEVÄN BANKA	SK1110001478	3	13 467	233 544 714	0,15%
33	Prvá èesko-slov. pois ovňa	SK1120001336	3	1 000	230 600 000	0,15%
34	Bukóza konk.	CS0005044650	3	135	229 958 730	0,15%
35	Plastika	CS0008466454	1	315	218 216 250	0,14%
36	Dumas likv.	CS0009009956	3	900	214 611 300	0,14%
37	Investiená a rozvojová banka	SK1110001452	2	68	203 969 468	0,14%
38	TOPLIMO	SK1120001096	3	1 015	203 461 825	0,13%
39	Chemolak	CS0009006754	2	393	197 136 660	0,13%
40	Pova ská cementareð	SK1120001781	3	540	182 787 300	0,12%
41	SES Tlmaèe	CS0005063056	1	110	172 187 950	0,11%
42	Milex Nové Mesto nad Váhom	SK1120002482	3	700	169 607 900	0,11%
43	SEZ Dolný Kubín	SK1120003357	3	1 050	169 173 900	0,11%
44	Mier konk.	CS0009009659	3	900	166 348 800	0,11%
45	Grafobal	CS0005051150	2	500	160 293 000	0,11%
46	Matadorroll konk.	SK1120001328	3	770	158 648 490	0,11%
47	Cestné stavby Košice	CS0005060755	3	428	153 973 428	0,10%
48	Buèina 2	SK1120004561	2	87	152 250 000	0,10%
49	Hotel Bratislava	SK1120003118	3	1 000	142 242 000	0,09%
50	Severoslov. tehelne konk.	CS0009019351	3	700	141 549 800	0,09%
SPOLU/Total					40 042 373 654	26,55%

*PRIEMERNÝ KURZ K 20/12/1999 / Average Price as of December 20, 1999

TRH/Tier: 1 ... TRH KÓTOVANÝCH CP/ Market of Listed Securities
2 ... TRH REGISTRÓVANÝCH CP/ Market of Registered Securities
3 ... VO¼NÝ TRH/ Free Market

PODIEL/Share: PODIEL NA CELKOVEJ TRHOVEJ KAPITALIZÁCII AKCIÍ/Share on Total Market Capitalisation of Shares

OBJEMY OBCHODOV EMISÍ DLHOPISOV

Trading Volumes - Bonds

KÓTOVANÉ DLHOPISY / Listed Bonds

NÁZOV CP Name of Security	ISIN	PARKET BCPB/BSSE Floor			PRIAME OBCHODY/Direct Trades			OBJEM SPOLU Total Volume	POSL. KURZ Last price	DÁTUM Date of Last Price
		OBJEM V SK Volume in Sk	POČET CP Volume in Pcs.	POČ. OB. No. of Tr.	OBJEM V SK Volume in Sk	POČET CP Volume in Pcs.	POČ. OB. No. of Tr.			
Dlhopisy ESOB 1999	SK4120000597	2 639 856 239	253 700	22	4 290 222 729	415 710	44	6 930 078 968	99,79	09.11.1999
Štátny dlhopis 74	SK4120001900	2 505 772 506	2 238	14	2 943 792 577	2 685	27	5 449 565 083	99,88	30.08.1999
Štátny dlhopis 11	SK4120000258	2 345 601 622	227 300	17	8 988 702 618	883 454	16	11 334 304 240	98,75	25.11.1999
Štátny dlhopis 65	SK4120001785	1 851 185 109	1 610	4	647 337 536	560	7	2 498 522 645	99,50	30.06.1999
Štátny dlhopis 55	SK4120001694	1 553 711 015	1 339	9	1 688 701 363	1 466	12	3 242 412 378	99,90	21.04.1999
Štátny dlhopis 56	SK4120001702	1 180 473 547	1 026	10	2 902 646 302	2 557	17	4 083 119 849	99,90	29.04.1999
Štátny dlhopis 66	SK4120001819	1 108 798 670	980	6	1 100 674 714	966	11	2 209 473 384	99,83	08.07.1999
Štátny dlhopis 78	SK4120001934	719 053 491	642	6	3 881 412 270	3 607	40	4 600 465 761	100,05	28.09.1999
Štátny dlhopis 62	SK4120001751	687 066 335	599	5	1 494 639 134	1 298	8	2 181 705 469	99,63	10.06.1999
Štátny dlhopis 89	SK4120002056	623 812 902	554	39	2 604 977 107	2 474	71	3 228 790 009	104,15	17.12.1999
Štátny dlhopis 87	SK4120002049	544 740 437	502	13	3 186 078 707	2 918	31	3 730 819 144	100,64	20.08.1999
Štátny dlhopis 95	SK4120002114	481 793 465	437	12	1 103 635 522	1 045	26	1 585 428 987	100,00	17.12.1999
Štátny dlhopis 46	SK4120001595	465 720 000	4 000	2	643 322 510	5 516	12	1 109 042 510	99,28	16.02.1999
Štátny dlhopis 54	SK4120001686	437 469 445	397	12	3 348 722 520	3 144	67	3 786 191 965	99,65	01.10.1999
Štátny dlhopis 97	SK4120002130	430 982 224	400	4	74 560 189	71	5	505 542 413	101,25	29.09.1999
Štátny dlhopis 17	SK4120000514	422 856 750	21 000	4	3 640 614 224	184 500	19	4 063 470 974	96,59	24.11.1999
Štátny dlhopis 84	SK4120002007	401 731 309	336	8	4 407 336 142	4 199	51	4 809 067 451	106,60	17.12.1999
Štátny dlhopis 113	SK4120002296	383 917 219	3 700	6	310 688 172	3 000	5	694 605 391	101,26	10.11.1999
Štátny dlhopis 50	SK4120001645	376 430 278	320	6	541 305 768	460	6	917 736 046	99,80	18.03.1999
Štátny dlhopis 64	SK4120001777	369 373 610	321	5	397 660 444	344	8	767 034 054	99,92	22.06.1999
Štátny dlhopis 86	SK4120002031	303 889 225	275	8	1 731 059 488	1 660	26	2 034 948 713	97,74	25.11.1999
Štátny dlhopis 57	SK4120001710	267 407 223	230	2	2 979 250 882	2 576	12	3 246 658 105	100,80	28.04.1999
Štátny dlhopis 75	SK4120001959	263 291 182	236	6	531 265 711	501	9	794 556 893	99,90	07.09.1999
Štátny dlhopis 51	SK4120001652	220 125 612	190	5	1 794 135 358	1 552	9	2 014 260 970	99,92	23.03.1999
Štátny dlhopis 91	SK4120002072	218 673 534	200	6	4 278 238 230	4 038	57	4 496 911 764	105,15	25.10.1999
Štátny dlhopis 94	SK4120002106	209 251 112	200	4	1 929 628 402	1 834	27	2 138 879 514	101,74	20.12.1999
Štátny dlhopis 61	SK4120001744	187 221 945	170	1	1 854 584 993	1 620	13	2 041 806 938	97,90	03.03.1999
Štátny dlhopis 16	SK4120000506	186 641 340	9 000	3	5 283 655 621	264 500	7	5 470 296 961	100,00	27.08.1999
Štátny dlhopis 52	SK4120001660	186 593 556	160	2	382 695 316	330	6	569 288 872	100,50	30.03.1999
Štátny dlhopis 102	SK4120002189	174 435 000	150	1	665 199 365	620	8	839 634 365	106,69	17.12.1999
Štátny dlhopis 53	SK4120001678	172 304 611	150	3	1 219 721 197	1 057	11	1 392 025 808	100,00	08.04.1999
Štátny dlhopis 67	SK4120001827	167 107 334	150	5	1 055 274 888	980	4	1 222 382 222	100,57	20.08.1999
Štátny dlhopis 79	SK4120001942	163 049 956	154	5	2 606 696 723	2 330	27	2 769 746 679	99,60	05.10.1999
Štátny dlhopis 85	SK4120002023	142 173 467	129	6	874 825 020	840	33	1 016 998 487	100,11	22.10.1999
Štátny dlhopis 101	SK4120002171	96 210 000	90	1	832 755 627	780	14	928 965 627	101,35	21.09.1999
Štátny dlhopis 92	SK4120002080	76 194 667	80	2	2 420 829 129	2 270	30	2 497 023 796	84,84	23.11.1999
Dlhopisy SE 2	SK4120001074	66 442 224	6 002	4	4 901 565 997	480 695	45	4 968 008 221	100,00	20.12.1999
Dlhopisy SEP	SK4120000118	66 000 539	11 345	2	22 327 643	3 833	2	88 328 182	100,60	16.09.1999
Štátny dlhopis 81	SK4120001983	60 784 567	54	3	2 115 007 123	2 075	33	2 175 791 690	100,88	22.10.1999
Štátny dlhopis 90	SK4120002064	53 079 828	51	2	741 507 241	710	32	794 587 069	100,43	12.10.1999
Dlhopisy SE	SK4120000555	52 352 272	5 305	4	1 616 885 400	155 860	27	1 669 237 672	93,50	13.12.1999
Štátny dlhopis 63	SK4120001769	43 453 956	42	3	562 137 036	535	8	605 590 992	100,47	01.10.1999
VUB dlhopisy V	SK4120000845	42 849 672	419	4	1 538 544 023	14 807	12	1 581 393 695	100,00	19.11.1999
Štátny dlhopis 76	SK4120001918	32 244 199	34	9	2 978 448 003	2 992	29	3 010 692 202	96,46	17.12.1999
Štátny dlhopis 107	SK4120002247	26 319 958	25	2	895 443 458	865	11	921 763 416	101,26	15.10.1999
Sever.ce.la.pap. II	SK4120001850	24 931 313	250	3	456 332 040	4 432	5	481 263 353	100,00	04.10.1999
Štátny dlhopis 49	SK4120001637	23 490 000	20	1	448 964 667	396	7	472 454 667	100,00	11.03.1999
Slovakofarma 2	SK4120000977	21 132 778	200	2	735 985 238	7 156	4	757 118 016	101,48	27.07.1999
Dlhopisy JCP Štúrovo	SK4120000464	20 818 334	200	2	427 615 161	4 110	5	448 433 495	101,34	09.07.1999
Štátny dlhopis 47	SK4120001603	14 178 150	125	3	1 345 894 934	11 617	10	1 360 073 084	95,32	24.02.1999
VUB dlhopisy VII	SK4120001199	7 922 634	107	6	228 533	3	2	8 151 167	70,00	20.12.1999
SES Tlmaeë dlh. 2	SK4120001801	4 738 376	46	3	806 470 278	7 810	7	811 208 654	100,00	04.10.1999
Štátny dlhopis 77	SK4120001926	4 114 511	4	4	2 578 874 513	2 456	20	2 582 989 024	80,27	11.08.1999
VUB dlhopisy 01	SK4120000266	3 157 929	32	1	206 220 779	2 036	5	209 378 708	95,80	04.10.1999
ISTROBANKA	SK4120000894	2 083 100	30	2	520 344 606	5 228	11	522 427 706	67,00	02.06.1999
VUB dlhopisy - zero	SK4120000498	315 000	42	2	43 800	6	1	358 800	75,00	08.12.1999
SES Tlmaeë - dlhopis	SK4120000811	42 107	4	1	83 563 313	8 029	4	83 605 420	100,00	21.05.1999
Dlhopisy SSE	SK4120000316	0	0	0	2 412 056 222	23 172	18	2 412 056 222	100,00	14.12.1998
Štátny dlhopis 69	SK4120001843	0	0	0	2 048 255 352	1 828	5	2 048 255 352	85,99	02.12.1998
Štátny dlhopis 114	SK4120002304	0	0	0	2 042 247 517	20 100	12	2 042 247 517	-	-
Štátny dlhopis 98	SK4120002148	0	0	0	1 808 583 205	1 761	47	1 808 583 205	-	-
Štátny dlhopis 116	SK4120002338	0	0	0	1 687 884 529	1 661	19	1 687 884 529	-	-
Štátny dlhopis 010	SK4120000183	0	0	0	1 679 436 217	160 500	7	1 679 436 217	100,50	18.12.1998
Štátny dlhopis 73	SK4120001884	0	0	0	1 660 809 073	1 622	20	1 660 809 073	100,00	01.12.1998
PALMA-TUMYS dlhopisy	SK4120000647	0	0	0	1 139 124 997	10 902	20	1 139 124 997	102,60	18.12.1998
MATADOR II	SK4120001090	0	0	0	971 583 486	9 442	7	971 583 486	100,00	17.12.1998
Štátny dlhopis 48	SK4120001629	0	0	0	944 362 022	805	7	944 362 022	99,55	04.03.1999
Štátny dlhopis 104	SK4120002213	0	0	0	920 528 659	858	12	920 528 659	-	-
Štátny dlhopis 019	SK4120000548	0	0	0	675 048 183	13 117	18	675 048 183	100,00	14.12.1998
Štátny dlhopis 108	SK4120002254	0	0	0	620 130 430	602	7	620 130 430	-	-
Štátny dlhopis 105	SK4120002221	0	0	0	599 056 378	580	15	599 056 378	-	-
PALMA-TUMYS 2	SK4120000951	0	0	0	558 707 076	5 432	6	558 707 076	105,50	11.12.1996
Štátny dlhopis 103	SK4120002197	0	0	0	530 092 445	500	7	530 092 445	-	-
Štátny dlhopis 96	SK4120002122	0	0	0	521 696 668	500	9	521 696 668	-	-
Buëina dlhopis	SK4120001116	0	0	0	514 100 450	4 984	4	514 100 450	-	-
Štátny dlhopis 39	SK4120001561	0	0	0	489 831 750	4 500	1	489 831 750	-	-
Štátny dlhopis 93	SK4120002098	0	0	0	468 781 976	450	8	468 781 976	-	-
Štátny dlhopis 68	SK4120001835	0	0	0	416 180 174	400	2	416 180 174	-	-
Štátny dlhopis 115	SK4120002320	0	0	0	328 324 668	320	3	328 324 668	-	-
VUB dlhopisy IV	SK4120000621	0	0	0	317 818 590	3 005	3	317 818 590	100,00	14.12.1998
Štátny dlhopis 45	SK4120001587	0	0	0	269 173 576	2 300	4	269 173 576	90,61	18.12.1998
Štátny dlhopis 110	SK4120002270	0	0	0	268 648 467	260	2	268 648 467	-	-
Štátny dlhopis 112	SK4120002288	0	0	0	177 453 320	1 740	3	177 453 320	-	-
Štátny dlhopis 82	SK4120001991	0	0	0	108 607 420	110	2	108 607 420	-	-
Štátny dlhopis 109	SK4120002262	0	0	0	97 384 640	90	3	97 384 640	-	-
Hydrostav dlhopis	SK4120001132	0	0	0	14 248 601	190	5	14 248 601	100,00	17.12.1998
Štátny dlhopis 100	SK4120002163	0	0	0	10 000 000	10	1	10 000 000	-	-

DLHOPISY - TRH REGISTROVANÝCH CENNÝCH PAPIEROV / Bonds - Market of Registered Securities

NÁZOV CP Name of Security	ISIN	PARKET BCPB/BSSE Floor			PRIAME OBCHODY/Direct Trades			OBJEM SPOLU Total Volume	POSL. KURZ Last price	DÁTUM Date of Last Price
		OBJEM V SK Volume in Sk	POČET CP Volume in Pcs.	POČ. OB. No. of Tr.	OBJEM V SK Volume in Sk	POČET CP Volume in Pcs.	POČ. OB. No. of Tr.			
Banka Slovakia	SK4120001348	619 879 980	6 000	3	200 000 000	2 000	1	819 879 980	100,94	22.11.1999
PRVA KOMUN. BANKA II.	SK4120001181	425 028 340	4 000	2	0	0	0	425 028 340	99,91	18.02.1999
Dlhopis POVODIE VÁHU	SK4120000704	344 107 912	4 176	4	0	0	0	344 107 912	100,00	17.05.1999
Trenčín 01	SK9120000117	209 944 440	2 000	2	72 078 000	700	5	282 022 440	100,00	10.02.1999
Sever. cel. a pap.-dlh.	SK4120001280	205 317 800	20 000	2	4 678 941 326	460 500	21	4 884 259 126	99,75	28.07.1999
Dlhop. Požánobanka 2	SK4120001033	166 771 280	16 300	4	407 690 406	40 000	4	574 461 686	100,11	09.07.1999
ilína III	SK9120000067	164 751 660	1 500	1	150 000 000	1 500	1	314 751 660	100,14	23.11.1999
Priemyselná banka Košice	SK4120000746	127 511 328	1 200	2	593 540 801	5 650	7	721 052 129	105,60	09.07.1999
ilína II	SK9120000059	112 765 000	1 000	1	58 500 000	585	1	171 265 000	100,09	23.11.1999
Zvolen séria 01	SK9120000075	50 086 800	2 500	1	56 015 000	2 500	1	106 101 800	100,00	22.11.1999
Dlhopisy Požánobanka	SK4120000779	41 348 648	403	3	1 166 747 376	11 500	6	1 208 096 024	94,36	10.11.1999
Dlhopis SR	SK4120000662	20 035 000	200	1	66 178 475	602	5	86 213 475	100,00	07.06.1999
Adut - Adox	SK4120001322	12 662 639	123	5	31 085 689	304	1	43 748 328	100,00	15.11.1999
Dlhopis MARTIMEX	SK4120000654	10 010 250	100	1	124 116 315	1 200	9	134 126 565	100,00	08.06.1999
Slovenský hodváb dlh.	SK4120001355	4 336 860	44	1	250 652 554	2 547	8	254 989 414	95,00	26.08.1999
Rimavská Sobota 01	SK4120000605	432 946	190	2	163 750	80	1	596 696	101,15	20.10.1999
Prešov 2	SK9120000026	413 193	48	1	81 390 645	7 664	2	81 803 838	85,70	10.05.1999
Dlhopisy VS	SK4120000456	212 738	2	2	723 144 401	7 163	8	723 357 139	103,67	20.12.1999
Dlh. MIER Topoľčany	SK4120000639	107 111	10	1	68 796 074	6 114	2	68 903 185	100,00	07.09.1999
Dlhopis SR 2	SK4120001017	81 558	8	2	0	0	0	81 558	100,00	27.07.1999
CEVASERVIS	SK4120000837	52 636	5	1	0	0	0	52 636	100,00	27.07.1999
Slovakofarma a.s.	SK4120000308	50 144	5	1	503 481 401	48 360	4	503 531 545	100,00	29.07.1999
PREFABETÓN HOLDING	SK4120000761	49 963	5	1	0	0	0	49 963	100,00	27.07.1999
eleziarne Podbrezová	SK4120000936	0	0	0	2 893 649 594	28 192	12	2 893 649 594	106,47	11.12.1996
VÚB Factoring	SK4120001223	0	0	0	616 230 633	5 976	4	616 230 633	-	-
Slovnaft Benzínol II	SK4120000787	0	0	0	466 788 330	46 790	10	466 788 330	66,80	27.10.1998
Harmanecké papiernie 02	SK4120000803	0	0	0	464 189 390	43 800	4	464 189 390	101,35	16.07.1996
BANSKÉ STAVBY	SK4120001256	0	0	0	357 189 190	3 560	4	357 189 190	-	-
Invest. a roz. banka	SK4120001025	0	0	0	203 705 556	40 000	5	203 705 556	38,84	18.12.1998
MATADOR Púchov 01	SK4120000290	0	0	0	227 265 998	41 228	4	227 265 998	80,00	10.11.1998
I.D.C. Holding dlh.	SK4120000738	0	0	0	206 194 787	2 000	4	206 194 787	-	-
Banská Bystrica 01	SK9120000091	0	0	0	89 393 751	900	5	89 393 751	86,00	25.07.1997
TATRÁPOMA	SK4120001140	0	0	0	58 884 245	5 939	7	58 884 245	100,00	10.09.1998
SPOROFIN 2001	SK4120000720	0	0	0	52 350 700	10 000	2	52 350 700	79,00	19.03.1998
Prešov séria 01	SK4120000324	0	0	0	32 378 353	2 876	1	32 378 353	-	-
VÚB dlhopisy VIII	SK4120001793	0	0	0	15 000 000	300	1	15 000 000	-	-
VITAL, s.r.o.	SK4120000829	0	0	0	2 718 998	26	6	2 718 998	91,10	07.07.1997
Dlhopisy NOKO s.r.o.	SK4120000589	0	0	0	2 308 400	200	2	2 308 400	98,20	19.03.1997
KOĽÁK dlhopis	SK4120001165	0	0	0	1 350 000	1 350	2	1 350 000	74,25	26.11.1998
Ke marok séria 01	SK4120000431	0	0	0	1 343 871	120	4	1 343 871	89,50	05.11.1997

DLHOPISY - VOĽNÝ TRH / Bonds - Free Market

NÁZOV CP Name of Security	ISIN	PARKET BCPB/BSSE Floor			PRIAME OBCHODY/Direct Trades			OBJEM SPOLU Total Volume	POSL. KURZ Last price	DÁTUM Date of Last Price
		OBJEM V SK Volume in Sk	POČET CP Volume in Pcs.	POČ. OB. No. of Tr.	OBJEM V SK Volume in Sk	POČET CP Volume in Pcs.	POČ. OB. No. of Tr.			
Mesto Trnava	SK9120000158	171 137 777	160	2	0	0	0	171 137 777	100,00	02.11.1999
OB Leasing	SK4120002205	74 075 018	730	5	144 271 287	1 450	14	218 346 305	100,83	20.12.1999
Mesto Vrāble	SK9120000166	53 281 665	1 000	2	0	0	0	53 281 665	100,00	09.08.1999
Chirána-Prema dlh.	SK4120001249	0	0	0	848 427 500	86 000	10	848 427 500	100,00	17.12.1998
VÚB Leasing	SK4120000985	0	0	0	412 615 018	4 000	2	412 615 018	-	-
Ko elu ne Bošany 2000	SK4120000753	0	0	0	7 800 820	14	2	7 800 820	50,00	18.12.1998
Unikredit	SK4120001082	0	0	0	1 587 000	46	2	1 587 000	91,35	11.03.1998
C.S.I. konk.	SK4120000944	0	0	0	200 000	2	2	200 000	100,00	13.02.1997
Drevoindustria-dlh.	SK4120000902	0	0	0	120 000	12	3	120 000	-	-

POĚET CP - Počet prevedených kusov CP

POĚET OB. - Počet obchodov

POSL. KURZ - posledný priemerný kurz k poslednému dňu v mesiaci

OBJEM JE POĚÍTANÝ SPOLU S AÚV

Volume in Pcs. - Volume in Pieces of Securities

No. of Tr. - Number of Transactions

Last Price - Last Average Price of the Last Trading Day

Volume in SK is calculated together with Accrued Interest

EMISIE DLHOPISOV S NAJVÄČŠOU TRHOVOU KAPITALIZÁCIOU KU KONCU ROKA 1999
Issues of Bonds with the Highest Market Capitalisation as of End of Year 1999

POR.Č. Rank	NÁZOV Name	ISIN	TRH Tier	KURZ Price	TRHOVÁ KAPITALIZÁCIA V SK Market Capitalisation in Sk	PODIEL Share
1	Štátny dlhopis 17	SK4120000514	1	96,59	6 413 576 000	5,64%
2	Štátny dlhopis 11	SK4120000258	1	98,75	5 964 500 000	5,24%
3	Štátny dlhopis 89	SK4120002056	1	104,15	4 311 810 000	3,79%
4	Štátny dlhopis 87	SK4120002049	1	100,64	4 136 304 000	3,64%
5	Štátny dlhopis 116	SK4120002338	1	100,00*	4 010 000 000	3,53%
6	Štátny dlhopis 90	SK4120002064	1	100,43	3 605 437 000	3,17%
7	Štátny dlhopis 76	SK4120001918	1	96,46	3 569 020 000	3,14%
8	Štátny dlhopis 91	SK4120002072	1	105,15	3 543 555 000	3,11%
9	Štátny dlhopis 54	SK4120001686	1	99,65	3 447 890 000	3,03%
10	Štátny dlhopis 67	SK4120001827	1	100,57	3 097 556 000	2,72%
11	Štátny dlhopis 84	SK4120002007	1	106,60	2 739 620 000	2,41%
12	Štátny dlhopis 103	SK4120002197	1	100,00*	2 710 000 000	2,38%
13	Štátny dlhopis 102	SK4120002189	1	106,69	2 667 250 000	2,34%
14	Štátny dlhopis 73	SK4120001884	1	100,00	2 480 000 000	2,18%
15	Štátny dlhopis 93	SK4120002098	1	100,00*	2 450 000 000	2,15%
16	Štátny dlhopis 92	SK4120002080	1	84,84	2 417 940 000	2,13%
17	Štátny dlhopis 95	SK4120002114	1	100,00	2 380 000 000	2,09%
18	Štátny dlhopis 86	SK4120002031	1	97,74	2 169 828 000	1,91%
19	Štátny dlhopis 108	SK4120002254	1	100,00*	2 000 000 000	1,76%
20	Štátny dlhopis 94	SK4120002106	1	101,74	1 770 276 000	1,56%
21	Štátny dlhopis 101	SK4120002171	1	101,35	1 722 950 000	1,51%
22	Štátny dlhopis 71	SK4120001868	1	100,00*	1 600 000 000	1,41%
23	Štátny dlhopis 81	SK4120001983	1	100,88	1 563 640 000	1,37%
24	Štátny dlhopis 107	SK4120002247	1	101,26	1 549 278 000	1,36%
25	Štátny dlhopis 113	SK4120002296	1	101,26	1 518 900 000	1,34%
26	Dlhopisy SE 3	SK4120001074	1	100,60	1 509 000 000	1,33%
27	VÚB dlhopisy V	SK4120000845	1	100,00	1 500 000 000	1,32%
28	Štátny dlhopis 115	SK4120002320	1	100,00*	1 500 000 000	1,32%
29	Štátny dlhopis 114	SK4120002304	1	100,00*	1 500 000 000	1,32%
30	Štátny dlhopis 112	SK4120002288	1	100,00*	1 500 000 000	1,32%
31	Štátny dlhopis 110	SK4120002270	1	100,00*	1 500 000 000	1,32%
32	Štátny dlhopis 117	SK4120002346	1	100,00*	1 449 000 000	1,27%
33	Dlhopisy SE	SK4120000555	1	93,50	1 402 500 000	1,23%
34	Štátny dlhopis 105	SK4120002221	1	100,00*	1 390 000 000	1,22%
35	VÚB dlhopisy 01	SK4120000266	1	95,80	1 149 600 000	1,01%
36	Štátny dlhopis 85	SK4120002023	1	100,11	1 061 166 000	0,93%
37	Štátny dlhopis 98	SK4120002148	1	100,00*	1 050 000 000	0,92%
38	Štátny dlhopis 63	SK4120001769	1	100,47	1 044 888 000	0,92%
39	Severoslovenské cel. a pap.-dlh.	SK4120001280	2	99,75	997 500 000	0,88%
40	Štátny dlhopis 97	SK4120002130	1	101,25	982 125 000	0,86%
41	eleziarne Podbrezová	SK4120000936	2	106,47	851 760 000	0,75%
42	Štátny dlhopis 96	SK4120002122	1	100,00*	770 000 000	0,68%
43	Priemyselná banka Košice	SK4120000746	2	105,60	739 200 000	0,65%
44	Dlhopisy VS	SK4120000456	2	103,67	725 690 000	0,64%
45	ISTROBANKA	SK4120000894	1	67,00	670 000 000	0,59%
46	Štátny dlhopis 104	SK4120002213	1	100,00*	670 000 000	0,59%
47	Slovnaft Benzínol II	SK4120000787	2	66,80	668 000 000	0,59%
48	Ferrimex Košice	SK4120001066	2	100,00*	600 000 000	0,53%
49	PRVÁ KOMUN. BANKA II.	SK4120001181	2	99,91	599 460 000	0,53%
50	Dlhopisy Požnoba	SK4120000779	2	94,36	566 160 000	0,50%
SPOLU/Total					100 235 379 000	88,11%

KURZ ... PRIEMERNÝ KURZ K 20/12/1999 V % NOMINÁLNEJ HODNOTY / Price ... Average Price as of December 20, 1999 in % of the Face Value

* NOMINÁLNA HODNOTA, EMISIA ZATIAŽ NEMÁ TRHOVÚ CENU / Face Value, the Issue has not market price yet

TRH/Tier: 1 ... TRH KÓTOVANÝCH CP/ Market of Listed Securities

2 ... TRH REGISTROVANÝCH CP/ Market of Registered Securities

3 ... VOĽNÝ TRH/ Free Market

PODIEL/Share: PODIEL NA CELKOVEJ TRHOVEJ KAPITALIZÁCII DLHOPISOV/Share on Total Market Capitalisation of Bonds

ZOZNAM KÓTOVANÝCH CENNÝCH PAPIEROV KU KONCU ROKA 1999

The List of Listed Securities as of End of the Year 1999

DLHOPISY / Bonds

NÁZOV EMISIE Name of Issue	ISIN	DÁTUM SPLATNOSTI Maturity Date	ROČNÝ VÝNOS Interest Rate p.a.	MENOVITÁ HODNOTA Face Value	TRHOVÁ KAPITALIZÁCIA v SK Market Capitalisation in Sk
SÚKROMNÝ SEKTOR/Private Sector					
Buèina dlhopis	SK4120001116	27.11.2001	4%+DS*	100 000	150 000 000
Hydrostav dlhopis	SK4120001132	12.12.2001	3,9% +DS	100 000	150 000 000
MATADOR II	SK4120001090	12.12.2001	3,35% +DS	100 000	500 000 000
PALMA-TUMYS 2	SK4120000951	25.9.2001	3,2%+DS	100 000	263 750 000
PALMA-TUMYS dlhopisy	SK4120000647	2.4.2001	3,9%+DS	100 000	256 500 000
SES Tlmaèe - dlhopis	SK4120000811	28.6.2001	12,9% fix	10 000	300 000 000
SES Tlmaèe dlh. 2	SK4120001801	8.9.2000	20,5% fix	100 000	200 000 000
Sever.cel.a pap. II	SK4120001850	28.9.2000	18,5% fix	100 000	110 000 000
Slovakofarma 2	SK4120000977	19.9.2001	11,6% fix	100 000	355 180 000
BANKY/Banks					
ISTROBANKA	SK4120000894	10.9.2001	10,2% fix	100 000	670 000 000
VÚB dlhopisy - zero	SK4120000498	20.10.2000	-	10 000	225 000 000
VÚB dlhopisy 01	SK4120000266	3.7.2000	2,25%+DS	100 000	1 149 600 000
VÚB dlhopisy V	SK4120000845	26.6.2001	10,75% fix	100 000	1 500 000 000
VÚB dlhopisy VII	SK4120001199	29.1.2004	3,2% +DS	100 000	238 490 000
VÚB dlhopisy VIII	SK4120001793	2.9.2001	19,0% fix	50 000	175 050 000
VEREJNÝ SEKTOR / Public Sector					
ŠTÁTNE PODNIKY/State owned Companies					
Dlhopisy SE	SK4120000555	30.11.2000	13,3% fix	10 000	1 402 500 000
Dlhopisy SE 3	SK4120001074	5.12.2003	12,3% fix	10 000	1 509 000 000
Dlhopisy SSE	SK4120000316	20.7.2000	3,0%+DS	100 000	500 000 000
ŠTÁTNE DLHOPISY/Government Bonds					
Štátny dlhopis 11	SK4120000258	16.5.2000	10,9% fix	10 000	5 964 500 000
Štátny dlhopis 17	SK4120000514	28.9.2000	9,8% fix	20 000	6 413 576 000
Štátny dlhopis 54	SK4120001686	30.4.2000	17,0% fix	1 000 000	3 447 890 000
Štátny dlhopis 63	SK4120001769	2.7.2000	17,0% fix	1 000 000	1 044 888 000
Štátny dlhopis 67	SK4120001827	31.7.2000	16,0% fix	1 000 000	3 097 556 000
Štátny dlhopis 71	SK4120001868	28.8.2000	14,0% fix	1 000 000	1 600 000 000
Štátny dlhopis 73	SK4120001884	11.9.2000	14,0% fix	1 000 000	2 480 000 000
Štátny dlhopis 76	SK4120001918	2.10.2000	14,0% fix	1 000 000	3 569 020 000
Štátny dlhopis 81	SK4120001983	14.1.2001	15,0% fix	1 000 000	1 563 640 000
Štátny dlhopis 82	SK4120001991	21.1.2000	17,0% fix	1 000 000	310 000 000
Štátny dlhopis 84	SK4120002007	4.2.2000	16,0% fix	1 000 000	2 739 620 000
Štátny dlhopis 85	SK4120002023	11.2.2000	16,0% fix	1 000 000	1 061 166 000
Štátny dlhopis 86	SK4120002031	18.2.2000	16,0% fix	1 000 000	2 169 828 000
Štátny dlhopis 87	SK4120002049	25.2.2001	17,5% fix	1 000 000	4 136 304 000
Štátny dlhopis 89	SK4120002056	11.3.2001	17,5% fix	1 000 000	4 311 810 000
Štátny dlhopis 90	SK4120002064	18.3.2000	17,0% fix	1 000 000	3 605 437 000
Štátny dlhopis 91	SK4120002072	25.3.2002	16,8% fix	1 000 000	3 543 555 000
Štátny dlhopis 92	SK4120002080	1.4.2001	16,3% fix	1 000 000	2 417 940 000
Štátny dlhopis 93	SK4120002098	8.4.2000	16,0% fix	1 000 000	2 450 000 000
Štátny dlhopis 94	SK4120002106	15.4.2001	16,0% fix	1 000 000	1 770 276 000
Štátny dlhopis 95	SK4120002114	22.4.2000	15,8% fix	1 000 000	2 380 000 000
Štátny dlhopis 96	SK4120002122	29.4.2001	15,8% fix	1 000 000	770 000 000
Štátny dlhopis 97	SK4120002130	6.5.2000	15,8% fix	1 000 000	982 125 000
Štátny dlhopis 98	SK4120002148	13.5.2000	15,8% fix	1 000 000	1 050 000 000
Štátny dlhopis 99	SK4120002155	20.5.2000	16,0% fix	1 000 000	80 000 000
Štátny dlhopis 100	SK4120002163	27.5.2000	17,5% fix	1 000 000	10 000 000
Štátny dlhopis 101	SK4120002171	3.6.2000	18,0% fix	1 000 000	1 722 950 000
Štátny dlhopis 102	SK4120002189	10.6.2000	18,0% fix	1 000 000	2 667 250 000
Štátny dlhopis 103	SK4120002197	17.6.2000	17,8% fix	1 000 000	2 710 000 000
Štátny dlhopis 104	SK4120002213	24.6.2001	17,0% fix	1 000 000	670 000 000
Štátny dlhopis 105	SK4120002221	1.7.2002	17,0% fix	1 000 000	1 390 000 000
Štátny dlhopis 106	SK4120002239	8.7.2001	16,5% fix	1 000 000	50 000 000
Štátny dlhopis 107	SK4120002247	15.7.2000	16,5% fix	1 000 000	1 549 278 000
Štátny dlhopis 108	SK4120002254	22.7.2000	16,5% fix	1 000 000	2 000 000 000
Štátny dlhopis 109	SK4120002262	29.7.2001	16,3% fix	1 000 000	500 000 000
Štátny dlhopis 110	SK4120002270	5.8.2000	16,3% fix	1 000 000	1 500 000 000
Štátny dlhopis 112	SK4120002288	19.8.2000	16,2% fix	100 000	1 500 000 000
Štátny dlhopis 113	SK4120002296	26.8.2000	16,0% fix	100 000	1 518 900 000
Štátny dlhopis 114	SK4120002304	2.9.2000	15,9% fix	100 000	1 500 000 000
Štátny dlhopis 115	SK4120002320	9.9.2000	15,8% fix	1 000 000	1 500 000 000
Štátny dlhopis 116	SK4120002338	16.9.2002	15,8% fix	1 000 000	4 010 000 000
Štátny dlhopis 117	SK4120002346	23.9.2001	15,6% fix	1 000 000	1 449 000 000

* DS ... DISKONTNÁ SADZBA NBS (8,8% K 31.12.1999)/Discount Rate of the Central Bank (8,8% as of December 31, 1999)

ZOZNAM ČLENOV BCPB

List of The BSSE Members

ČLEN Member	ADRESA Address	TELEFÓN Phone	FAX Fax
AG BANKA, a.s.	Coboriho 2, 949 77 Nitra	087/543 314, 543 147	543145
ALL STREET, o.c.p., a.s.	Lamaešská cesta 3, 841 04 Bratislava 4	07/ 59 418 421, 59 418 423	59418433
AVAL KAPITÁL o.c.p., a.s.	Námestie A. Hlinku 25/30, 017 01 Považská Bystrica	0822/4325 418, 4325 419	4325420
BANK AUSTRIA CREDITANSTALT SLOVAKIA a. s.	Mostová 6, 814 16 Bratislava 1	07/5969 1111	59699406
CA IB SECURITIES o.c.p., a.s.	Dúbravská cesta 2, 817 03 Bratislava 11	07/59331 401, 59331 402, 59331 111	59331120
CAPITAL INVEST, o.c.p., a.s. *	Vajnorská 8, 831 04 Bratislava 3	088/ 55565758	55568063
CAPITAL PARTNERS, o.c.p., a.s.	Hattalova 12 / A, 831 03 Bratislava 3	07/4445 3692 - 4	44453127
CASSOVIA INVESTMENT o.c.p., a.s.	Hlavná 108 - P. O. BOX A-14, 040 44 Košice	095/6830 320	6830421
CERTUS, o.c.p., a.s.	Metodova 7, 821 08 Bratislava 2	07/55566 862, 55566 860, 55566 863	55566942
CONTACT BROKERS o.c.p., a.s.	Cintorínska 5, 949 01 Nitra	087/5222 95	5222 98
CREDIT LYONNAIS BANK SLOVAKIA, a.s.	Medená 22, 810 00 Bratislava 1	07/ 52961 903, 52961 905, 52925 320	59262248
ĚSKOSLOVENSKÁ OBCHODNÁ BANKA, a.s.	Michalská 18, 815 63 Bratislava 1	07/5966 8410, 5966 8411, 5966 8412	54414848
DANUBIA INVEST o.c.p., a.s.	Borská 6, 841 04 Bratislava 4	07/6541 2072	65412084
DEVÍN BANKA, a.s.	Gunduličova 4, 811 05 Bratislava 1	07/59366 422	59366210
DLHOPIŠ, o.c.p., a.s.	Drieňová 27, 821 01 Bratislava 2	07/4827 1178	48271402
DOPRAVNÁ BANKA, a.s.	ĚSA 24, 974 67 Banská Bystrica	088/4315 111, 4315 231	4141938
GASFIN o.c.p., a.s.	Kozia 17, 815 37 Bratislava 1	07/ 5443 358, 5443 4298, 5443 4320	54434398
HARVARDSKÁ BURZOVÁ SPOLOĚNOSŤ o.c.p., a.s.	Priemyselná 6, 824 90 Bratislava 26	07/5824 6692, 5824 6686	58246145
ING BARING SECURITIES o.c.p., a.s.	Kolárska 6-P.O.BOX 123, 814 99 Bratislava 1	07/59346 388	52931242
INVEST BROKERS o.c.p., a.s.	Kríkova 9, 811 04 Bratislava 1	07/ 524 99 839-kl. 240, 0903 413 414	524 99 836
INVESTIENÁ A ROZVOJOVÁ BANKA, a.s.	Štúrova 5, 818 55 Bratislava 1	07/5979 6271	52963687
INVESTIENÁ A POŠTOVNÍ BANKA, a.s.**	Senová né nám. 32 – P.O.Box 819, 114 03 Praha 1, ĚR	(00420 2) 2407 1111	24244035
ISTROBANKA, a.s.	Laurinská 1 – P.O.Box 109, 810 00 Bratislava 1	07/59397 548, 59397 550, 59397 522	59397549
J&T SECURITIES (Slovakia) o.c.p., a.s.	Lamaešská cesta 3, 841 04 Bratislava 4	07/54775 345, 54775 333	54775322
KAPITÁL o.c.p., a.s.	Slovenská 26, 040 01 Košice	095/ 6323 255	6324588
KOMERENÍ BANKA BRATISLAVA, a.s.	Medená 6, P.O.Box 137, 811 02 Bratislava 1	07/59 277 302, 59 277 303, 5293 2153	52964801
¼UDOVÁ BANKA, a.s.	Vysoká 9 - P.O.BOX 81, 810 00 Bratislava 1	07/59 651 217	59651215
MULTICREDIT FINANCE o.c.p., a.s.	Makovického 7, 010 01 ilina	089/ 5625290	5625290
NÁRODNÁ BANKA SLOVENSKA	Štúrova 2, 818 54 Bratislava 16	07/5953 2746, 5953 2737	54131029
PALĚO BROKERS, o.c.p., a.s.	Sabinovská 8, P.O.Box 35, 827 35 Bratislava 212	07/5292 7436 - 9	52920425
PO¼NOBANKA, a.s.	Vajnorská 21, 832 65 Bratislava 13	07/4950 340	44451777
POŠTOVÁ BANKA, a.s.	Gorkého 3 - P.O.BOX 149, 814 99 Bratislava 1	07/5960 3201 - 4, 5960 3248	59603253
PRIEMYSELNÁ BANKA, a.s. KOŠICE	Štúrova 27 – P.O.Box A-31, 040 61 Košice	095/6804 426, 6804 452, 6804 441	6804451
PRO PARTNERS, o.c.p., a.s.	Michalská 7, 811 02 Bratislava 1	07/5441 8258, 5441 2482, 5441 4243	54413660
PRVÁ KOMUNÁLNA BANKA, a.s.	Hodova 11, 010 11 ilina	089/6771 428, 6771 423, 6771 409	6771435
PRVÁ PAROPLAVEBNÁ o.c.p., a.s.	Plynárska 3, 820 06 Bratislava	07/5341 5350, 52 962 520, 52 962 568	53414194
SEVISBROKERS o.c.p., a.s.	Kuzmányho 8, 010 01 ilina	089/5624 143-9	5624966
SIVCO BROKERS o.c.p., a.s.**	Račianska 44, 832 42 Bratislava 3	07/4445 0854, 4445 0855	44450856
SLÁVIA CAPITAL, a.s., o.c.p.	Heydukova 6 - P.O.BOX 29, 814 99 Bratislava 1	07/59317 110, 59317 111	59317112
SLOVENSKÁ KREDITNÁ BANKA, a.s.	Námestie SNP 13 - P.O.BOX 97, 814 99 Bratislava 1	07/59265 393	52961888
SLOVENSKÁ SPORITEĽNICA, a.s.	Suché Mýto 4, 816 07 Bratislava 1	07/5850 6676	58506286
SLOVFIN, o.c.p., a.s.	Trnavská cesta 3, 831 04 Bratislava 3	07/5556 6080, 5557 1409	55574329
STREDOEURÓPSKY MAKLEŔSKÝ DOM o.c.p., a.s.	Grosslingova 45, 811 09 Bratislava 1	07/ 5927 6238, 5927 6274, 5927 6307	59276297
TATRABANKA, a.s.	Vajanského nábr.5 -P.O.BOX 50, 810 11 Bratislava 111	07/5967 1210, 5967 1470	52962894
UNIVERSUM INVEST HOUSE,o.c.p., a.s.	Rudlovská cesta 85-P.O.BOX 29, 974 01 B. Bystrica	088/4141 351	4146913
V BROKERS, o.c.p., a.s.	Miletičova 1, 821 08 Bratislava 2	07/5556 1985	55562144
VŠEOBECNÁ ÚVEROVÁ BANKA, a.s.	Mlynské Nivy 1 -P.O.BOX 90, 829 90 Bratislava 25	07/5055 2473	54410575

* DOĚASNÍ ĚLENOVIA/Temporary Members

** ĚLENOVIA S POZASTAVENÝM PRÁVOM OBCHODOVA / Members with suspended right to trade

ZOZNAM PUBLIKÁCIÍ VYDÁVANÝCH BCPB

List of the BSSE Publications

Všeobecné

General

Výročná správa (SJ/AJ)	Annual Report (Slovak/English)
Burzový poriadok (SJ, AJ)	Stock Exchange Order (Slovak/English)
Príručka obchodného systému EBOS (SJ)	EBOS Trading System Guide (Slovak)
Ročenka (SJ/AJ)	Fact Book (Slovak/English)
Časopis BURZA (SJ / AJ)	BURZA bi-monthly (Slovak/English)

Výsledky obchodovania

Trading results

Denné kurzové lístky (SJ, AJ)	Daily price lists (Slovak/English)
Týždenné kurzové lístky (SJ, AJ)	Weekly price lists (Slovak/English)
Mesačné štatistiky (SJ/AJ)	Monthly statistics (Slovak/English)
Polročná štatistika (SJ/AJ)	Semiannual statistics (Slovak/English)
Ročná štatistika (SJ/AJ)	Annual Statistics (Slovak/English)

*V prípade záujmu o uvedené publikácie
kontaktujte: +421-7-49236 193/194*

*If interested in any of the above publications,
please call: +421-7-49236 193, 49236 194*

KONTAKTNÉ ČÍSLA

Contact Numbers

Centrála / Switchboard

+421-7-49236 111

Sekretariát generálneho tajomníka / General Secretary Office

tel.: +421-7-49236 102

fax: +421-7-49236 103

Marketing / Marketing

tel.: +421-7-49236 194/196/139

fax: +421-7-49236 128

Medzinárodné vzťahy / International Relations

tel.: +421-7-49236 193/126

fax: +421-7-49236 128

Vývoj trhu, indexy / Market Development, Indices

tel.: +421-7-49236 191/195

fax: +421-7-49236 103

Oddelenie kótovania / Listing Department

tel.: +421-7-49236 164/162/167

fax: +421-7-49236 165

Oddelenie obchodovania/Trading Department

tel.: +421-7-49236 331

fax: +421-7-49236 103

Oddelenie zúčtovania a vyrovnania/Clearing and Settlement Department

tel.: +421-7-49236 141/142/143/146

fax: +421-7-49236 145

Inšpekčné oddelenie/Inspection Department

tel.: +421-7-49236 301

fax: +421-7-49236 103

Redakcia časopisu BURZA / BURZA Monthly Editor's Office

tel.: +421-7-49236 192

fax: +421-7-49236 128

PRÍLOHA
KÓTOVANÉ SPOLOČNOSTI

Enclosure
Listed Companies

BIOTIKA, a.s. Slovenská Ľupča

EMITENT/Issuer	Biotika, a.s.
ADRESA/Address	Príboj 335 976 13 Slovenská Ľupča
TEL.	(+421 88) 721 3141
FAX	(+421 88) 721 3150
KÓTOVANÝ ISIN (DÁTUM KÓTOVANIA)	
ISIN of Listed Issues (Listing Date):	akcie/shares - CS0009013453 (26.03.1993) - SK1120004009 (03.07.1997)

	1997 (tis. Sk)	1998 (tis. Sk)	30.9.1999 (tis. Sk)
Základné imanie/Share capital	983 770	983 580	983 480
Vlastné imanie/Equity	1 412 278	1 096 101	1 035 073
Celkové výnosy/Total Revenues	1 853 897	2 483 461	1 368 488
Celkové náklady/Total Costs	2 023 351	2 483 353	1 429 419
Bilančný zisk/Gross Profit	-169 454	108	-60 931
Eistý zisk/Net Profit	-179 440	-15 322	-60 931
Dividenda/Dividend (Sk)	0	0	
Počet zamestnancov/Number of employees	1 418	1 218	na

SLOVENSKÉ ÚČTOVNÉ ŠTANDARDY-NEKONSOLIDOVANÉ Slovak AS - not consolidated

SÚVAHA Balance Sheet			
	1997 (tis. Sk)	1998 (tis. Sk)	30.9.1999 (tis. Sk)
Aktíva/Total Assets	2 928 997	2 417 709	2 172 300
Stále aktíva/Fixed assets	2 024 269	1 594 282	1 490 626
Nehmotný IM/Intangible assets	51 358	53 606	48 464
Hmotný IM/Tangible assets	1 326 169	1 309 660	1 211 910
Finančné investície/Financial investments	646 742	231 016	230 252
Obežné aktíva/Current assets	800 510	723 076	659 147
Zásoby/Inventory	291 917	341 787	225 019
Dlhodobé pohľadávky/Long-term receivables	0	0	0
Krátkodobé pohľadávky/Short-term receivables	449 369	373 642	430 378
Finančný majetok/Financial accounts	59 224	7 647	3 750
Ostatné aktíva/Other assets	103 932	100 160	22 336
Pasíva/Total capital and liabilities	2 928 997	2 417 709	2 172 300
Vlastné imanie/Equity	1 412 278	1 096 101	1 035 073
Základné imanie/Share capital	983 770	983 580	983 480
Kapitálové fondy/Capital funds	462 096	127 843	127 846
Fondy zo zisku/Funds from profit	119 649	0	0
Hosp. výsledok minulých období/Retained earnings	26 203	0	-15 322
Hosp. výsledok bežného účtovného obdobia/ Profit and loss of current accounting period	-179 440	-15 322	-60 931
Cudzí zdroje/Liabilities	1 494 682	1 285 724	1 079 027
Rezervy/Reserves	27 678	65 210	53 329
Dlhodobé záväzky/Long-term liabilities	98 403	11 097	11 097
Krátkodobé záväzky/Short-term liabilities	276 775	461 496	309 259
Bankové úvery a výpomoci/Bank loans and subsidies	1 091 826	747 921	705 342
Ostatné pasíva/Other liabilities	22 037	35 884	58 200

SKRÁTENÝ VÝKAZ ZISKOV A STRÁT Summarized Profit and Loss Statement

	1997 (tis. Sk)	1998 (tis. Sk)	30.9.1999 (tis. Sk)
Tržby za predaj tovaru/Revenues from goods sold	31 850	84 789	74 477
Náklady na predaný tovar/Cost of goods sold	31 836	79 563	64 226
Obchodná marža/Gross margin	14	5 226	10 251
Výroba/Operation	1 534 003	1 420 905	1 066 663
Výrobná spotreba/Consumption from operation	1 176 469	1 088 834	774 854
Pridaná hodnota/Value added	357 548	337 297	302 060
Odpisy/Depreciation	136 723	139 138	108 866
Prevádzkový HV/Net operating result	-39 909	-84 473	12 780
Finančný HV/Net result from fin. activities	-115 702	81 926	-66 839
Daň z príjmov za bežnú činnosť/Income tax on normal activity	9 986	14 264	0
HV za bežnú činnosť/Net result after taxes	-165 597	-16 811	-54 059
Mimoriadny HV/Net result from extraordinary activities	-13 843	1 489	-6 872
HV za účtovné obdobie/Net income for the accounting per.	-179 440	-15 322	-60 931

Spoločnosť patrí medzi najväčších výrobcov penicilínových látok v strednej Európe, predovšetkým penicilín G a penicilín V. Ďalšími vyrábanými produktami sú liečivá ľahšie dostupnej a veterinárnej medicíny. Nepriaznivý pretrvávajúci vývoj cien v posledných rokoch sa podpísal aj na hospodárení Biotiky. Spoločnosť realizuje 30% objemu obchodu priamym predajom a zvyšok sa realizuje prostredníctvom obchodných partnerov. Prišli ne polovica produkcie je určená na export.

Rok 1999 sprevádzali zmeny v štatutárnych orgánoch ako aj vedení spoločnosti. Príčinami boli aj nezhody v samotnom hospodárení spoločnosti. Aktíva za prvých tri štvrtiny dosiahli 2,17 mld. Sk, čo bol medziročný pokles o 20%. Stratový hospodársky výsledok sa medziročne zlepšil a znížil sa z 97 mil. Sk na 60 mil. Sk. Spôsobil to čiastočne zlepšenie v prevádzkovej oblasti ako aj zníženie straty z finančných operácií. Ďalší vývoj bude závisieť od prijatého ozdravného plánu Biotiky, keď sa v najbližších rokoch uvažuje o zameraní na výrobu ziskového penicilínu V namiesto stratového penicilínu G.

Biotika is one of the largest producers of penicillin substances in the central Europe, especially the G-penicillin and V-penicillin. Biotika also produces medicinal drugs of humane and veterinary medicine. Unfavorable development of prices in the recent years affected also Biotika's economy. The company carries out 30% of sales through direct sale, the rest is carried out through the business partners. Approximately 50% of production are exported.

The year 1999 is characterized by changes in the company's statutory bodies and management. Changes were caused by disputes and the company's economy itself. Assets for the first three quarters amounted to 2.17bn Sk, which is a year-to-year decrease by 20%. The negative performance result has improved year-to-year and decreased from 97mn Sk to 60mn Sk. This was caused by a partial improvement in the operating area, as well as by the lower loss from financial operations. Further development will depend on the adopted revitalization plan of Biotika, which suggests that the production focuses on the profitable V-penicillin (instead of unprofitable G-penicillin) in the near future.

BUČINA, a.s. Zvolen

EMITENT/Issuer BUČINA a.s.
ADRESA/Address Lučenecká cesta 1335/21
 960 96 Zvolen
TEL. (+421 855) 530 1250
FAX (+421 855) 530 1121
KÓTOVANÝ ISIN (DÁTUM KÓTOVANIA)
ISIN of Listed Issues (Listing Date): dlhopisy/bonds - SK4120001116 (23.09.1998)

	1997 (tis. Sk)	1998 (tis. Sk)	30.9.1999 (tis. Sk)
Základné imanie/Share capital	1 750 000	1 750 000	1 750 000
Vlastné imanie/Equity	2 074 356	2 052 130	2 060 716
Celkové výnosy/Total Revenues	1 865 462	1 085 460	69 904
Celkové náklady/Total Costs	1 846 816	1 083 504	70 098
Bilančný zisk/Gross Profit	18 646	1 956	-194
Eistý zisk/Net Profit	12 777	-12 446	-1 195
Dividenda/Dividend (Sk)	NA	NA	NA
Počet zamestnancov/Number of employees	NA	2 037	NA

SLOVENSKÉ ÚČTOVNÉ ŠTANDARDY-NEKONSOLIDOVANÉ Slovak AS - not consolidated

SÚVAHA

Balance Sheet

	1997 (tis. Sk)	1998 (tis. Sk)	30.9.1999 (tis. Sk)
Aktíva/Total Assets	3 024 415	2 497 311	2 472 362
Stále aktíva/Fixed assets	2 139 342	2 268 589	2 318 282
Nehmotný IM/Intangible assets	6 803	668	245
Hmotný IM/Tangible assets	1 352 808	54 763	56 090
Finančné investície/Financial investments	779 731	2 213 158	2 261 947
Obežné aktíva/Current assets	849 759	224 084	149 360
Zásoby/Inventory	246 779	1 978	1 812
Dlhodobé pohľadávky/Long-term receivables	15 522	15 372	15 372
Krátkodobé pohľadávky/Short-term receivables	552 451	205 048	131 764
Finančný majetok/Financial accounts	35 007	1 686	412
Ostatné aktíva/Other assets	8 314	4 638	4 720
Pasíva/Total capital and liabilities	3 024 415	2 497 311	2 472 362
Vlastné imanie/Equity	2 074 356	2 052 130	2 060 716
Základné imanie/Share capital	1 750 000	1 750 000	1 750 000
Kapitálové fondy/Capital funds	183 848	174 068	183 848
Fondy zo zisku/Funds from profit	116 676	129 456	129 456
Hosp. výsledok minulých období/Retained earnings	11 055	11 052	-1 393
Hosp. výsledok bežného účtovného obdobia/ Profit and loss of current accounting period	12 777	-12 446	-1 195
Cudzí zdroje/Liabilities	930 363	399 642	401 544
Rezervy/Reserves	7 547	9 224	11 444
Dlhodobé záväzky/Long-term liabilities	150 000	150 000	150 000
Krátkodobé záväzky/Short-term liabilities	476 317	163 701	179 539
Bankové úvery a výpomoci/Bank loans and subsidies	296 499	76 717	60 561
Ostatné pasíva/Other liabilities	19 696	45 539	10 102

SKRÁTENÝ VÝKAZ ZISKOV A STRÁT

Summarized Profit and Loss Statement

	1997 (tis. Sk)	1998 (tis. Sk)	30.9.1999 (tis. Sk)
Tržby za predaj tovaru/Revenues from goods sold	29 395	20 747	79
Náklady na predaný tovar/Cost of goods sold	26 877	18 542	79
Obchodná marža/Gross margin	2 518	2 205	0
Výroba/Operation	1 519 718	917 835	64 715
Výrobná spotreba/Consumption from operation	1 065 061	676 937	7 790
Pridaná hodnota/Value added	457 175	243 103	56 925
Odpisy/Depreciation	122 092	31 331	4 650
Prevádzkový HV/Net operating result	81 975	57 745	30 763
Finančný HV/Net result from fin. activities	-66 485	-54 742	-31 224
Daň z príjmov za bežnú činnosť/Income tax on normal activity	4 385	14 402	1 001
HV za bežnú činnosť/Net result after taxes	11 105	-11 399	-1 462
Mimoriadny HV/Net result from extraordinary activities	1 672	-1 047	267
HV za účtovné obdobie/Net income for the accounting per.	12 777	-12 446	-1 195

Akciová spoločnosť Bučina vznikla transformáciou štátneho podniku 1. mája 1992. V súčasnosti je podnik po zásadných štrukturálnych zmenách a jeho cieľom v budúcnosti je racionalizačnými opatreniami zvýšiť efektívnosť svojej činnosti, posilnenie postavenia na domácom trhu, ako aj hľadanie nových odbytových ciest v zahraničí. Materská firma nevykonáva žiadnu výrobnú činnosť, ale spravuje aktivity svojich deviatich 100%-ných dcérskych spoločností v oblasti ekonomickej, technicko-inžinierskej, personálnej a právnej. Dcérske spoločnosti začali funkčne pôsobiť k 1. júlu 1998.

Nosným výrobným programom sú piliarске a aglomerované dosky, preglejované výrobky, drevostavby, strojové súčiastky a kovové konštrukcie. Značná časť produkcie skupiny - cca 40% - je vyvážaná najmä do krajín Európskej únie.

V investičnej oblasti zohráva pre podnik významnú úlohu schválenie a poskytnutie úveru od Európskej banky pre obnovu a rozvoj v celkovej výške 28,5 mil. DEM. Týmto úverom podnik v podstatnej miere financuje rekonštrukciu a intenzifikáciu výroby drevotriekových dosiek v rámci dcérskej spoločnosti Bučina Zvolen. Ďalšími prioritami sú modernizácia a zefektívnenie celého energetického hospodárstva spoločnosti a ochrana životného prostredia.

Skupina za prvý polrok 1999 dosiahla obchodný obrát v objeme 836,5 mil. Sk., v rámci ktorého sa export podielal približne 45 percentami. Najvýznamnejšími obchodnými partnermi boli Nemecko, Rakúsko, Taliansko, Česko, Poľsko, Švédsko, Dánsko a Taiwan. V medziorovnaní najväčší nárast zaznamenala výroba lepených drevodosiek, listnaného reziva a nábytkových hranolok. Podnik má záujem podieľať sa na obnove vojnovou zničených Juhoslávskych dodávkami nenároňných ubytovacích jednotiek ako aj materiálu vo forme aglomerovaných dosiek a preglejok.

Štatutárne vedenie Bučiny hodnotí dosiahnuté hospodárske výsledky za minulý rok ako primerané vzhľadom na terajšiu ekonomickú situáciu drevospracujúceho priemyslu na Slovensku. Nepriaznivý vplyv má aj utlmenie rozvoja niektorých odvetví slovenského hospodárstva, ktorým sú určené produkty spoločnosti Bučina.

The joint-stock company Bučina was created by the transformation of the state-owned company on May 1, 1992. Bučina has recently undergone fundamental structural changes. The company's goal for the future is to increase effectiveness of operation through rationalization measures, to strengthen its position on the domestic market, and to search for new sales routes on the foreign markets. The parent company is not engaged in any production activities, instead it manages activities of its nine 100%-owned subsidiaries in the field of economy, technical engineering, personnel and law. Functional operation of subsidiaries started on July 1, 1998.

The core production program comprises sintered boards and saw boards, plywood products, wood constructions, machine parts and metal constructions. A substantial part of production (about 40%) is exported, primarily to EU countries.

A very important event in the investment area was the approval and granting of the credit from EBRD worth 28.5mn DEM in total. The credit finances a substantial part of the reconstruction and intensification of production of wood-chip boards, which is located in the subsidiary company Bučina Zvolen. Other priorities are the modernization and enhancement of the entire power-engineering economy, as well as the protection of environment.

The group's turnover for the first half of 1999 totals 836.5mn Sk, which includes a 45% share of export. The most important business partners were Germany, Austria, Italy, Czech Republic, Poland, Sweden, Denmark and Taiwan. In a year-to-year comparison, the largest growth was in the production of glued wooden boards, deciduous timber, and furniture battens. The company is interested in the reconstruction of war-battered Yugoslavia through supplies of simple housing units and materials such as sintered boards and plywood.

Bučina's statutory management considers the performance results achieved in the previous year as adequate, taking into account the present economic situation of the wood-processing industry in Slovakia. Development of certain Slovak industries to which Bučina supplies its production has been slowed down, which is also a negative influence on the company's economy.

HYDROSTAV, a.s. Bratislava

EMITENT/Issuer	HYDROSTAV a.s.
ADRESA/Address	Miletieva 21 820 06 Bratislava
TEL.	(+421 7) 5057 1210
FAX	(+421 7) 5057 1209
KÓTOVANÝ ISIN (DÁTUM KÓTOVANIA)	
ISIN of Listed Issues (Listing Date):	dlhopisy/bonds - SK4120001132 (10.11.1997)

	1997 (tis. Sk)	1998 (tis. Sk)	30.9.1999 (tis. Sk)
Základné imanie/Share capital	981 764	981 764	981 764
Vlastné imanie/Equity	1 561 612	1 506 893	1 167 045
Celkové výnosy/Total Revenues	8 968 079	8 538 654	5 604 090
Celkové náklady/Total Costs	8 828 715	8 524 038	5 784 096
Bilančný zisk/Gross Profit	139 364	14 616	-180 006
Eistý zisk/Net Profit	53 401	-12 423	-180 006
Dividenda/Dividend (Sk)	24 135	NA	NA
Počet zamestnancov/Number of employees	7 492	7 368	5 627

SLOVENSKÉ ÚČTOVNÉ ŠTANDARDY-NEKONSOLIDOVANÉ Slovak AS - not consolidated

SÚVAHA Balance Sheet

	1997 (tis. Sk)	1998 (tis. Sk)	30.9.1999 (tis. Sk)
Aktíva/Total Assets	18 425 414	11 862 771	11 827 649
Stále aktíva/Fixed assets	1 803 911	1 719 492	1 501 522
Nehmotný IM/Intangible assets	5 064	8 645	7 061
Hmotný IM/Tangible assets	1 709 730	1 662 599	1 446 331
Finančné investície/Financial investments	89 117	48 248	48 130
Obežné aktíva/Current assets	16 494 736	9 967 629	10 265 335
Zásoby/Inventory	14 076 305	7 374 301	6 823 308
Dlhodobé pohľadávky/Long-term receivables	279	0	0
Krátkodobé pohľadávky/Short-term receivables	1 889 619	2 238 171	2 263 409
Finančný majetok/Financial accounts	528 533	355 157	1 178 618
Ostatné aktíva/Other assets	126 767	175 650	60 792
Pasíva/Total capital and liabilities	18 425 414	11 862 771	11 827 649
Vlastné imanie/Equity	1 561 612	1 506 893	1 167 045
Základné imanie/Share capital	981 764	981 764	981 764
Kapitálové fondy/Capital funds	126 636	223 741	63 323
Fondy zo zisku/Funds from profit	289 811	309 811	301 964
Hosp. výsledok minulých období/Retained earnings	0	4 000	0
Hosp. výsledok bežného účtovného obdobia/ Profit and loss of current accounting period	53 401	-12 423	-180 006
Cudzí zdroje/Liabilities	17 255 784	10 748 677	10 044 947
Rezervy/Reserves	90 033	175 854	170 291
Dlhodobé záväzky/Long-term liabilities	14 215 601	7 428 265	7 156 583
Krátkodobé záväzky/Short-term liabilities	2 555 416	2 152 050	2 140 418
Bankové úvery a výpomoci/Bank loans and subsidies	394 734	992 508	577 655
Ostatné pasíva/Other liabilities	-391 982	-392 799	615 657

SKRÁTENÝ VÝKAZ ZISKOV A STRÁT Summarized Profit and Loss Statement

	1997 (tis. Sk)	1998 (tis. Sk)	30.9.1999 (tis. Sk)
Tržby za predaj tovaru/Revenues from goods sold	21 561	20 252	16 047
Náklady na predaný tovar/Cost of goods sold	17 194	16 865	10 290
Obchodná marža/Gross margin	4 367	3 387	5 757
Výroba/Operation	8 571 264	8 038 667	4 722 130
Výrobná spotreba/Consumption from operation	6 427 033	5 945 477	3 896 663
Pridaná hodnota/Value added	2 148 598	2 096 577	831 224
Odpisy/Depreciation	369 324	397 581	185 367
Prevádzkový HV/Net operating result	205 784	228 388	-86 849
Finančný HV/Net result from fin. activities	-50 194	-216 457	-96 253
Daň z príjmov za bežnú činnosť/Income tax on normal activity	93 201	25 965	0
HV za bežnú činnosť/Net result after taxes	62 389	-14 034	-183 102
Mimoriadny HV/Net result from extraordinary activities	-8 988	1 611	3 096
HV za účtovné obdobie/Net income for the accounting per.	53 401	-12 423	-180 006

Hydrostav vznikol v roku 1951 ako štátny podnik a v roku 1992 sa transformoval na akciovú spoločnosť. Táto renomovaná slovenská stavebná firma prostredníctvom svojich ôsmich odštepňúcich závodov realizuje s pozitívnymi výsledkami diela na programe potrubných diaľkovo-odvodňovacích, vodohospodárskych a energetických stavbách, zvláštnom zakladaní stavieb, jadrových elektrárňach, stavbách priemyselnej chémie, stavbách bánk a finančných inštitúcií, diaľničnom programe a výstavbe tunelov, rekonštrukciách stavieb všetkého druhu, stavbách bytov a občianskej vybavenosti, ekologických čistiarň odpadových vôd a skládok komunálneho odpadu.

V lete 1999 prevzalo vedenie Hydrostavu Bratislava, odštepňujúci závod vo Vlčom Hrdle, hlavný certifikačný audit spoločnosti LLOYD'S S - certifikát systému riadenia kvality podľa noriem EN ISO 9002 za dlhodobú vysokú kvalitu pri realizácii stavieb. Toto ocenenie vydala firma LLOYD'S S QUALITY ASSURANCE približne 16-tisíc subjektom, z toho však iba dvadsiatim stavebným firmám.

Ako ďalšie úspechy možno pripomenúť získanie ceny Stavba roka za stavby Národná banka Slovenska Košice, nová riadica veľa na Letisku M.R.Štefánika, EFPA Slovaft a ceny Komory stavebných inžinierov za realizáciu stavby TV Markíza.

V októbri 1999 došlo k rozdeleniu postov predsedu predstavenstva a generálneho riaditeľa. Dôvodom zmeny boli najmä nepriaznivé situácie v investičnej výstavbe, pokles náplne pre rezort stavebníctva a problémy so získaním zákaziek. Útlm prác na objednaných štátnych zákazkách spôsobil zníženie produkcie v prvom polroku 1999 v porovnaní s rovnakým obdobím predošlého roka o 47 % na 3,6 mld. Sk.

Hydrostav prijal program reštrukturalizácie, zahŕňajúcej napríklad zníženie reálnych nákladov, reštrukturalizáciu úverového portfólia a tievahu je o zlučenie niektorých oblastných závodov. Cieľom vedenia bude aj posilnenie marketingu, získanie nových zákaziek a uplatnenie sa v zahraničí. Spoločne s kapitálovo silnejšími firmami z iných štátov by sa Hydrostav chcel podieľať na efektívnych zákazkách predovšetkým v krajinách z tretieho sveta. Perspektívne sa črtá aj spolupráca s Ruskom na výstavbe nového prístavu vo Fínskom zálive.

Hydrostav was founded in 1951 as a state-owned company and transformed into a joint-stock company in 1992. This renowned Slovak construction company realizes, through its eight separated plants, projects of the program of long-distance pipe systems, water and power-engineering structures, special grounding of structures, atomic power stations, industrial chemistry structures, construction of banks and financial institutions, freeway construction program, tunnel construction, reconstruction of structures of all kinds, construction of housings and civic amenities, ecological sewage treatment plants, and communal waste dumps.

In the summer 1999, management of Hydrostav Bratislava, separated plant Vlčie Hrdlo, obtained a major certification audit from Lloyds's - a quality assurance system certificate according to EN ISO 9002 standards - for the long-term high quality in the realization of constructions. Lloyds's Quality Assurance have issued these certificates to approximately 16,000 companies, however, only 20 of them are construction companies.

Other successes include the "Construction of the Year" award granted for the building of National Bank of Slovakia in Košice, building of the new control tower at the M. R. Štefánik Airport in Bratislava, EFPA Slovaft, and the Award of the Chamber of Construction Engineers for the construction of Markíza TV building.

In October 1999, the posts of general director and chairman of the executive board were separated. The reason for this change was the unfavorable situation in investment construction, decrease of amount of work for the construction industry, and problems with acquisition of orders. In the first half of 1999, the decrease of amount of work on the ordered government projects caused a 47% decrease in production (to 3.6bn Sk) in comparison with the corresponding period of the previous year.

Hydrostav adopted a restructuring program that includes the reduction of overhead costs, restructuring of the credit portfolio, and merger of certain regional plants. The management will focus on enhancement of the company's marketing, acquisition of new orders and penetration of the foreign markets. Hydrostav wants to participate in effective orders, especially in the countries of third world, together with stronger (in terms of capital) companies from other countries. The company is expected to cooperate with Russia on the construction of a new seaport in Finnish Gulf.

ISTROBANKA, a.s. Bratislava

EMITENT/Issuer	ISTROBANKA a.s.
ADRESA/Address	Laurinská 1 811 01 Bratislava
TEL.	(+421 7) 59397 528
FAX	(+421 7) 59397 556
KÓTOVANÝ ISIN (DÁTUM KÓTOVANIA)	
ISIN of Listed Issues (Listing Date):	dlhopisy/bonds - SK4120000894 (20.12.1996)

	1997 (tis. Sk)	1998 (tis. Sk)	30.9.1999 (tis. Sk)
Počet pracovníkov/ Number of employees	645	693	na
Dividendy/ Dividends	50 000	12 000	na

SLOVENSKÉ ÚČTOVNÉ ŠTANDARDY-NEKONSOLIDOVANÉ Slovak AS - not consolidated

SÚVAHA

Balance Sheet

	1997 (tis. Sk)	1998 (tis. Sk)	30.9.1999 (tis. Sk)
Pokladničná hotovosť, prostriedky u emisných bánk/ Cash in hand, resources in banks of issue	1 124 759	1 885 088	1 723 494
Úvery a vklady ostatných bánk/ Loans and deposits of other banks	4 802 913	4 402 857	4 412 591
Úvery poskytnuté klientom/ Loans provided to clients	11 233 965	11 365 384	11 148 668
Finančné investície/ Financial investments	2 358 897	5 456 130	5 374 801
Nehmotný investičný majetok/ Intangible fixed assets	68 033	122 944	130 226
Hmotný investičný majetok/ Tangible fixed assets	998 382	1 081 651	1 127 025
Ostatné aktíva/ Other assets	388 107	618 225	784 038
Aktíva celkom/ Total assets	22 925 640	25 532 279	24 700 843
Závazky voči bankám/ Payables to banks	7 118 979	8 596 120	5 057 092
Závazky voči klientom/ Payables to clients	12 545 439	13 368 425	16 116 493
Rezervy/ Reserves	234 945	473 669	205 567
Ostatné pasíva/ Other liabilities	661 214	450 795	552 592
Základné imanie/ Registered capital	1 000 000	1 300 000	1 300 000
Áiové fondy a ostatné kapitálové fondy/ Agio funds and other capital funds	65	65	65
Rezervné fondy a fondy tvorené zo zisku/ Reserve funds and funds created from net profit	227 290	284 810	300 134
Hospodársky výsledok minulých rokov/ Profit (loss) of previous years	0	0	0
Hospodársky výsledok bežného obdobia/ Profit (loss) of current accounting period	117 709	31 138	45 327
Pasíva celkom/ Total liabilities	22 925 640	25 532 279	24 700 843

SKRÁTENÝ VÝKAZ ZISKOV A STRÁT

Summarized Profit and Loss Statement

	1997 (tis. Sk)	1998 (tis. Sk)	30.9.1999 (tis. Sk)
Náklady na finančné činnosti/ Expenses for financial operations	3 606 911	4 782 946	3 464 690
Všeobecné prevádzkové náklady/ General operating expenses	444 629	548 702	405 543
Tvorba rezerv a opravných položiek/ Additions to reserves and adjustments	629 931	2 124 205	1 989 372
Ostatné prevádzkové náklady/ Other operating expenses	12 640	96 616	62 675
Daň z príjmu z bežnej činnosti/ Income tax on ordinary income	1 119	1 122	3
Mimoriadne náklady/ Extraordinary expenses	4 274	12 347	12 248
Zisk za účtovné obdobie/ Profit of accounting period	117 709	31 138	45 327
Náklady celkom/ Total expenses	4 699 504	7 565 938	5 934 531
Výnosy z finančných činností/ Revenues from financial operations	4 408 502	6 199 165	4 213 792
Použitie rezerv a opravných položiek/ Use of reserves and adjustments	397 842	1 351 337	1 758 218
Ostatné prevádzkové výnosy/ Other operating revenues	7 045	43 326	6 018
Mimoriadne výnosy/ Extraordinary revenues	3 824	3 248	1 830
Strata za účtovné obdobie/ Loss of accounting period	0	0	0
Výnosy celkom/ Total revenues	4 817 213	7 597 076	5 979 858

Istrobanka je univerzálna banka pôsobiaca v Slovenskej republike od 1.9.1992.

U tradičnými sa stali rozsiahle medzinárodné aktivity Istrobanky, najmä intenzívne získavanie a využívanie zdrojov z multilaterálnych línií predovšetkým od Európskej investičnej banky, Luxemburg a japonskej EXIM banky. Istrobanka svojou podpornou úverovou politikou výrazne prispela k rozvoju malého a stredného podnikania v SR.

Rok 1998 bol pre banku významným hlavne z hľadiska navýšenia základného imania na celkovú výšku 1,3 mld. Sk, čo banke otvorilo nové priestory v rozširovaní podnikania, ako aj v posilnení investičnej výstavby na rozšírenie siete obchodných miest. Otvorením nových expozitúr v Dunajskej Strede, iline a Bratislave-Petralka sa počet ustálil na 32, z toho 12 pobočiek a 20 expozitúr. V roku 2000 banka pripravuje otvorenie ďalších 4 obchodných miest - dve v Bratislave, po jednom v Skalici a Komárne.

Istrobanka obohatila svoju ponuku o novinky z kartového programu - platobné karty VISA Electron a VISA Classic. Ďalšou novinkou je rentový účet - vkladový účet pre občanov s vyplácaním úroku počas viazanosti vkladu. Výrazne sa rozšírili aj funkcie systému Home banking, ISTROLine a ISTROLine GSM, a tým aj ich využitie.

V októbri 1999 bol Istrobance vrátený štatút referenčnej banky a tak bola znovu zaradená do skupiny bánk, ktoré sú tvorcami slovenského medzibankového trhu.

Významnou udalosťou bolo aj obdržanie licencie na vykonávanie hypotekárnych obchodov v roku 1998. Produkty hypotekárneho bankovníctva majú prídružnú v priebehu prvého polroka roku 2000. Ako ďalšie rozšírenie služieb sa pripravuje ISTROJUVENT - komplexný balík produktov pre mladých od 15 do 26 rokov a služba elektronického bankovníctva obohatí Internet banking.

Istrobanka vytvorila k ultimu septembra 1999 zisk 45,5 mil. Sk. V oblasti pasívnych obchodov banka zaznamenala priaznivý vývoj v primárnych zdrojoch, ktoré dosiahli 16,2 mld. Sk, čo predstavuje 65,7-percentný podiel na celkových zdrojoch banky.

Istrobanka is a universal bank operating in the Slovak Republic since September 1, 1992.

Istrobanka's extensive international activities have become traditional, especially the intensive acquisition and use of resources from multilateral lines primarily from European Investment Bank, Luxembourg and Japanese EXIM Bank. With its supportive credit policy, Istrobanka has significantly contributed to the development of small- and medium-level enterprising in Slovakia.

The year 1998 was important for Istrobanka mainly due to the increase of registered capital to the total amount of 1.3bn Sk. This enabled Istrobanka to broaden its business activities, as well as to widen its network of business sites. The opening of new sub-branches in Dunajská Streda, ilina and Bratislava-Petralka makes the total of 32 business sites comprising 12 branches and 20 sub-branches. The bank prepares to open four new business sites in the year 2000 - two in Bratislava, one in Skalica and one in Komárno.

Istrobanka broadened its offer with new products - VISA Electron and VISA Classic credit cards. Another new product is the rent account. It is a deposit account for citizens with payments of interest in the course of the deposit's blockage. Functions of Home banking, ISTROLine and ISTROLine GSM systems have been substantially widened, which broadened also the use of these systems.

The status of reference bank was returned to Istrobanka in October 1999. It means that the bank again belongs to the group of banks that are creators of the Slovak inter-bank market.

Important event of 1998 was the granting of license to carry out mortgage transactions. Products of mortgage banking should be added in the first half of the year 2000. Another addition to services will be ISTROJUVENT, a complex package of products for young people aged 15-26. Internet banking will broaden the services of electronic banking.

As of the ultimo of September 1999, Istrobanka achieved a profit of 45.5mn Sk. In the area of passive transactions, the bank recorded a positive development in primary resources, which amounted to 16.2bn Sk. That is a 65.7% share in the total resources of Istrobanka.

MATADOR a.s. Púchov

EMITENT/Issuer	MATADOR a.s.
ADRESA/Address	Terézie Vansovej 1054/45 020 01 Púchov
TEL.	(+421 825) 4612 152
FAX	(+421 825) 46423 92
KÓTOVANÝ ISIN (DÁTUM KÓTOVANIA)	
ISIN of Listed Issues (Listing Date):	dlhopisy/bonds - SK4120001090 (03.07.1997)

	1997 (tis. Sk)	1998 (tis. Sk)	30.9.1999 (tis. Sk)
Základné imanie/Share capital	1 746 306	1 770 880	3 542 148
Vlastné imanie/Equity	5 197 427	5 398 202	5 791 221
Celkové výnosy/Total Revenues	11 994 821	9 496 341	7 337 814
Celkové náklady/Total Costs	11 809 354	9 281 387	6 934 455
Bilančný zisk/Gross Profit	185 467	214 954	403 359
Eistý zisk/Net Profit	68 790	85 033	403 359
Dividenda/Dividend (Sk)	NA	10 500	NA
Počet zamestnancov/Number of employees	4 375	3 878	NA

SLOVENSKÉ ÚČTOVNÉ ŠTANDARDY-NEKONSOLIDOVANÉ Slovak AS - not consolidated

SÚVAHA Balance Sheet

	1997 (tis. Sk)	1998 (tis. Sk)	30.9.1999 (tis. Sk)
Aktíva/Total Assets	10 576 014	10 520 878	9 619 689
Stále aktíva/Fixed assets	4 228 302	4 050 004	3 608 726
Nehmotný IM/Intangible assets	24 899	14 163	13 478
Hmotný IM/Tangible assets	2 824 032	2 593 146	2 222 115
Finančné investície/Financial investments	1 379 371	1 442 695	1 373 133
Obežné aktíva/Current assets	6 089 756	6 154 011	5 872 568
Zásoby/Inventory	1 683 374	1 279 701	1 143 543
Dlhodobé pohľadávky/Long-term receivables	1 907 878	1 960 149	1 988 338
Krátkodobé pohľadávky/Short-term receivables	2 355 982	2 798 515	2 419 981
Finančný majetok/Financial accounts	242 522	115 646	320 706
Ostatné aktíva/Other assets	157 956	316 863	138 395
Pasíva/Total capital and liabilities	10 576 014	10 520 878	9 619 689
Vlastné imanie/Equity	5 197 427	5 398 202	5 791 221
Základné imanie/Share capital	1 746 306	1 770 880	3 542 148
Kapitálové fondy/Capital funds	1 243 545	1 352 483	1 352 483
Fondy zo zisku/Funds from profit	278 340	281 779	286 031
Hosp. výsledok minulých období/Retained earnings	1 860 446	1 908 027	207 200
Hosp. výsledok bežného účtovného obdobia/ Profit and loss of current accounting period	68 790	85 033	403 359
Cudzí zdroje/Liabilities	5 034 082	4 828 653	3 531 037
Rezervy/Reserves	67 642	104 488	150 988
Dlhodobé záväzky/Long-term liabilities	835 277	821 837	926 671
Krátkodobé záväzky/Short-term liabilities	2 511 259	2 392 668	1 678 918
Bankové úvery a výpomoci/Bank loans and subsidies	1 619 904	1 509 660	774 460
Ostatné pasíva/Other liabilities	344 505	294 023	297 431

SKRÁTENÝ VÝKAZ ZISKOV A STRÁT Summarized Profit and Loss Statement

	1997 (tis. Sk)	1998 (tis. Sk)	30.9.1999 (tis. Sk)
Tržby za predaj tovaru/Revenues from goods sold	898 613	602 907	1 759 170
Náklady na predaný tovar/Cost of goods sold	769 550	476 237	1 473 047
Obchodná marža/Gross margin	129 063	126 671	286 123
Výroba/Operation	7 117 026	6 676 551	3 287 026
Výrobná spotreba/Consumption from operation	5 321 298	4 874 792	2 365 060
Pridaná hodnota/Value added	1 924 791	1 928 429	1 208 089
Odpisy/Depreciation	451 422	498 392	323 356
Prevádzkový HV/Net operating result	407 720	439 860	726 522
Finančný HV/Net result from fin. activities	-237 631	-255 760	-322 628
Daň z príjmov za bežnú činnosť/Income tax on normal activity	109 307	112 962	0
HV za bežnú činnosť/Net result after taxes	60 782	71 138	0
Mimoriadny HV/Net result from extraordinary activities	8 008	13 895	-535
HV za účtovné obdobie/Net income for the accounting per.	68 790	85 033	403 359

Akciová spoločnosť MATADOR sa podľa hodnotenia časopisu Rubber&Plastics News zaraďuje na 35. priečku svetových výrobcov gumárenského priemyslu s tržbami 166,2 mil. USD. Matador, a.s. zamestnáva vyše 3500 pracovníkov. Hlavným predmetom podnikania spoločnosti je výroba gumových pneumatík, predovšetkým osobných radiálnych a ťahačských nákladných radiálnych autoplášťov, radiálnych a diagonálnych plášťov pre nákladné automobily. Medzi ďalšie činnosti, ktoré sú zabezpečované cez dcérske spoločnosti patria: protektorovanie a opravy gumových pneumatík, výroba rôznych gumových výrobkov, veľkoobchod s gumovými výrobkami a surovinami, výskum a vývoj v oblasti prírodných a technických vied, výroba gumových a plastických produktov a výroba účelových strojov určených pre gumársku výrobu. Predaj osobných a nákladných pneumatík tvorí na obrate firmy Matador, a.s. cca. 77-percentný podiel, preto je tejto strategickému obchodnej jednotke venovaná osobitná pozornosť. Teritoriálna stratégia Matadoru, a.s. je založená na realizácii výrokov na solventných trhoch s cieľom zlepšenia obratu pohľadávok. Export skupiny spoločností MATADOR tvorí 82% produkcie. Výsledky za tri štvrtky 1999 hovoria o hospodárskom výsledku 403 mil. Sk pri celkových tržbách 5,08 mld. Sk. Prevádzkový hospodársky výsledok dosiahol 726,5 mil. Sk (v rovnakom období minulého roka len 286 mil. Sk) a strata z finančných operácií sa medziročne zvýšila z 220 mil. Sk v septembri 1998 na 322 mil. Sk v septembri 1999.

Podnikateľský plán Matadoru na rok 1999 počítá so 14-percentným zvýšením obratu oproti predošlému roku. Chce vyrobiť 4 mil. osobných plášťov, 30-tis. metrov štvorcových dopravných, 500-tis. metrov štvorcových gumotextilných dopravných pásov a vyše 500-tis. kusov duší do pneumatík. Celkový plánovaný obrat v tomto roku by mal dosiahnuť 7,8 mld. Sk. Za celú skupinu by výnosy mali predstavovať 11,8 mld. Sk. Bilančný zisk by mal dosiahnuť približne 470 mil. Sk a po zdanení sa počítá so sumou niečo nad 200 mil. Sk. Na októbrovom mimoriadnom valnom zhromaždení sa rozhodlo o zmene stanov spoločnosti, aby boli v súlade s novelou zákona o cenných papieroch a Obchodného zákonníka. Zjednotili sa menové hodnoty jednotlivých emisí akcií (nová menovitá hodnota je 1.000,- Sk) ako aj zamestnanecké akcie sa zo zaknihovaných cenných papierov na meno zmenili na listinné na meno.

According to the Rubber & Plastics News, Matador ranks 35 among the world rubber producers with its revenues amounting to 166.2mn US\$. Matador, j.s.c., employs over 3,500 people. The core business is production of rubber tires, in particular radial passenger tires and light truck tires, radial and diagonal truck tires. Other activities that Matador provides through its subsidiaries are: re-treading and repair of tires, production of various rubber products, wholesale of rubber products and raw materials, research and development in the field of natural and technical sciences, production of plastic products and production of machines for rubber manufacture.

Matador pays great attention to its strategic business item - passenger and truck tires - as the sales of passenger and truck tires represent approximately 77% share in the company's turnover. Matador's territorial strategy is based on the sale of its products on solvent markets with the aim of improving the turnover of receivables. Export of Matador Group of Companies accounts for 82% of production. Results for three quarters of 1999 show the profit of 403mn Sk with the total revenues of 5.08bn Sk. Operating profit totaled 726.5mn Sk (as compared to only 286mn Sk in the corresponding period of the previous year). Loss from financial operations increased year-to-year from 220mn Sk (September 1998) to 322mn Sk (September 1999).

Matador's business plan for 1999 suggests a 14% increase of turnover in comparison with the previous year. The company plans to produce 4 millions passenger tires, 30,000 m² of conveyer belts, 500,000 m² of rubber-fabric conveyer belts, and over 500,000 units of inner tubes. Total turnover planned for this year should amount to 7.8bn Sk. Revenues for the entire Matador group should be 11.8bn Sk. Balance profit should amount to about 470mn Sk and after-tax profit is expected to be over 200mn Sk. Extraordinary general assembly in October approved a change in the company's Articles so that they are in compliance with amendment to the Act on Securities and the Commercial Code. Nominal values of particular issues of shares were unified (the new nominal value is 1,000 Sk) and staff shares were changed from registered book-entry shares to registered physical shares.

NAFTA, a.s. Gbely

EMITENT/Issuer	Nafta a.s.
ADRESA/Address	Naftárska ul. 965 908 45 Gbely
TEL.	(+421 703) 922 2305
FAX	(+421 801) 921 103
KÓTOVANÝ ISIN (DÁTUM KÓTOVANIA)	
ISIN of Listed Issues (Listing Date):	akcie/shares - CS0009005251(06.12.1993)

	1997 (tis. Sk)	1998 (tis. Sk)	30.9.1999 (tis. Sk)
Základné imanie/Share capital	3 230 960	3 230 960	3 230 960
Vlastné imanie/Equity	6 659 459	6 756 562	6 980 678
Celkové výnosy/Total Revenues	3 741 455	5 089 900	2 842 972
Celkové náklady/Total Costs	3 139 332	4 732 392	2 443 097
Bilančný zisk/Gross Profit	602 123	357 508	399 875
Eistý zisk/Net Profit	317 826	152 098	249 953
Dividenda/Dividend (Sk)	16	8	
Počet zamestnancov/Number of employees	2 588	414	na

SLOVENSKÉ ÚČTOVNÉ ŠTANDARDY-NEKONSOLIDOVANÉ Slovak AS - not consolidated

SÚVAHA Balance Sheet			
	1997 (tis. Sk)	1998 (tis. Sk)	30.9.1999 (tis. Sk)
Aktíva/Total Assets	9 696 186	10 795 062	10 517 753
Stále aktíva/Fixed assets	8 197 512	8 327 461	8 020 817
Nehmotný IM/Intangible assets	44 990	28 852	16 799
Hmotný IM/Tangible assets	5 735 644	5 268 386	4 897 814
Finančné investície/Financial investments	2 416 878	3 030 223	3 106 204
Obežné aktíva/Current assets	1 227 353	2 193 359	2 372 844
Zásoby/Inventory	387 397	320 668	298 362
Dlhodobé pohľadávky/Long-term receivables	42 366	99 516	706 745
Krátkodobé pohľadávky/Short-term receivables	527 951	1 478 296	1 097 808
Finančný majetok/Financial accounts	269 639	294 879	269 929
Ostatné aktíva/Other assets	271 321	274 242	124 092
Pasíva/Total capital and liabilities	9 696 186	10 795 062	10 517 753
Vlastné imanie/Equity	6 659 459	6 756 562	6 980 678
Základné imanie/Share capital	3 230 960	3 230 960	3 230 960
Kapitálové fondy/Capital funds	730 981	731 912	731 923
Fondy zo zisku/Funds from profit	2 379 692	2 641 592	2 767 842
Hosp. výsledok minulých období/Retained earnings	0	0	0
Hosp. výsledok bežného účtovného obdobia/ Profit and loss of current accounting period	317 826	152 098	249 953
Cudzí zdroje/Liabilities	2 938 932	3 804 218	3 345 666
Rezervy/Reserves	65 949	157 778	383 941
Dlhodobé záväzky/Long-term liabilities	0	0	0
Krátkodobé záväzky/Short-term liabilities	587 837	836 805	623 526
Bankové úvery a výpomoci/Bank loans and subsidies	2 285 146	2 809 635	2 338 199
Ostatné pasíva/Other liabilities	97 795	234 282	191 409

SKRÁTENÝ VÝKAZ ZISKOV A STRÁT Summarized Profit and Loss Statement

	1997 (tis. Sk)	1998 (tis. Sk)	30.9.1999 (tis. Sk)
Tr by za predaj tovaru/Revenues from goods sold	3 358	395 439	102 773
Náklady na predaný tovar/Cost of goods sold	3 077	374 307	96 888
Obchodná marža/Gross margin	281	21 132	5 885
Výroba/Operation	3 466 344	3 786 289	2 307 046
Výrobná spotreba/Consumption from operation	1 569 455	2 358 996	1 017 201
Pridaná hodnota/Value added	1 897 170	1 448 425	1 295 730
Odpisy/Depreciation	443 210	542 811	392 311
Prevádzkový HV/Net operating result	772 306	704 675	775 531
Finančný HV/Net result from fin. activities	-173 832	-352 637	-374 260
Daň z príjmov za bežnú činnosť/Income tax on normal activity	282 837	203 222	149 922
HV za bežnú činnosť/Net result after taxes	315 637	148 816	251 349
Mimoriadny HV/Net result from extraordinary activities	2 189	3 282	-1 396
HV za účtovné obdobie/Net income for the accounting per.	317 826	152 098	249 953

Dominantnou aktivitou NAFTA, a.s. je činnosť uskladňovania zemného plynu v podzemných zásobníkoch pre obchodných partnerov Slovenský plynárenský priemysel, š.p., Bratislava a TRANS-GAS, s.p. Praha. V činnosti a iba uhľovodíkov od roku 1996 dochádza k poklesu, ktorý bol ovplyvnený prirodzeným úbytkom a ierňými zásobami uhľovodíkov. Cieľom spoločnosti v budúcom období je stabilizácia tohto poklesu, čo je možné dosiahnuť efektívnou geologickoprieskumnými prácami.

Rok 1998 bol pre spoločnosť rokom, v ktorom pokračoval proces reštrukturalizácie. Bilančný hospodársky výsledok bol vo výške 357,5 mil. Sk. Nepriaznivý vývoj v porovnaní s predchádzajúcim obdobím ovplyvnil pokles a ieb uhľovodíkov z dôvodu úbytku prirodzených zásob a nadvážne i vývoj svetových cien ropy a zemného plynu, predovšetkým však svetovej ceny ropy, ktorá vo i roku 1997 zaznamenala prudký pokles. Na investičnú výstavbu v roku 1998 boli použité finančné prostriedky vo výške 467 mil. Sk.

Rok 1999 sa niesol v znamení valných zhromaždení, mnohých rokovanií o hľadom navrátenia akcií FNM SR, čo súviselo s netransparentnou privatizáciou. Výsledkom boli zmeny v dozornej rade spoločnosti ako aj predstavenstve spoločnosti. Z výsledkov Nafty, a.s. k septembru 1999 možno stručne povedať: najvýraznejšiu zmenu zaznamenal zisk z prevádzky, ktorý sa medziročne zlepšil o 40% a predstavoval k septembru 775 mil. Sk. Stratá z finančných operácií sa prehľadila na 2,5-násobok a predstavovala 375 mil. Sk. Celkový hospodársky výsledok za prvých deväť mesiacov vzrástol o 32% a dosiahol 190 mil. Sk, aj napriek 15-percentnému poklesu tržieb spoločnosti.

Core business of Nafta is the storage of natural gas in underground tanks for its business partners, i.e. Slovenský plynárenský priemysel, public corporation, Bratislava and TRANS-GAS, public corporation, Praha. As to the mining of hydrocarbons, there has been a decline in this activity since 1996 due to a natural decrease of commercial reserves of hydrocarbons. The company's goal for the forthcoming period is to stabilize this decline, which can be achieved through effectiveness of geological and prospecting work.

1998 was the year of continuous restructuring process. The balance profit was 357.5mn Sk. Unfavorable development (in comparison with the previous year) resulted from a decline of hydrocarbon mining, which was caused by the decrease of commercial reserves and, subsequently, development of world prices of crude oil and natural gas. Especially the world price of crude oil witnessed a steep decline in comparison with the year 1997. Financial means worth 467mn Sk were spent on investment projects in 1998.

1999 was characterized by general meetings and numerous negotiations aimed at the return of shares of the National Property Fund (NPF), which was connected with the non-transparent privatization. As a result, changes were made in the company's Supervisory Board and Executive Board. A brief description of Nafta's economic results as of September 1999: the most significant change was that of the operating profit. It increased by 40% year-to-year and totaled 775mn Sk in September. Loss from financial operations deepened 2.5-fold totaling 375mnSk. Total profit/loss for the first three quarters increased by 32% and totaled 190mnSk, despite a 15% decrease in the company's revenues.

Ozeta, a.s. Trenčín

EMITENT/Issuer OZETA Odevné závody a.s.
ADRESA/Address Veľkomoravská 9
 911 34 Trenčín
TEL. (+421 831) 562 111
FAX (+421 831)523 240
KÓTOVANÝ ISIN (DÁTUM KÓTOVANIA)
ISIN of Listed Issues (Listing Date): akcie/shares - CS0005045053 (24.02.1993)

	1997 (tis. Sk)	1998 (tis. Sk)	30.9.1999 (tis. Sk)
Základné imanie/Share capital	731 000	730 908	730 822
Vlastné imanie/Equity	796 512	752 152	807 307
Celkové výnosy/Total Revenues	2 053 538	2 515 690	1 806 327
Celkové náklady/Total Costs	2 103 288	2 550 575	1 753 704
Bilančný zisk/Gross Profit	-49 750	-34 885	52 623
Eistý zisk/Net Profit	-49 753	-44 268	52 623
Dividenda/Dividend (Sk)	0	0	
Počet zamestnancov/Number of employees	5 384	4 986	na

SLOVENSKÉ ÚČTOVNÉ ŠTANDARDY-NEKONSOLIDOVANÉ Slovak AS - not consolidated

SÚVAHA

Balance Sheet

	1997 (tis. Sk)	1998 (tis. Sk)	30.9.1999 (tis. Sk)
Aktíva/Total Assets	2 416 010	2 083 246	2 098 558
Stále aktíva/Fixed assets	1 276 011	881 888	828 456
Nehmotný IM/Intangible assets	5 431	7 128	8 646
Hmotný IM/Tangible assets	817 703	746 426	694 016
Finančné investície/Financial investments	452 877	128 334	125 794
Obežné aktíva/Current assets	1 090 383	1 104 266	1 235 353
Zásoby/Inventory	436 007	420 611	391 696
Dlhodobé pohľadávky/Long-term receivables	0	0	0
Krátkodobé pohľadávky/Short-term receivables	629 472	655 839	815 027
Finančný majetok/Financial accounts	24 904	27 816	28 630
Ostatné aktíva/Other assets	16 712	64 188	1 844
Pasíva/Total capital and liabilities	2 416 010	2 083 246	2 098 558
Vlastné imanie/Equity	796 512	752 152	807 307
Základné imanie/Share capital	731 000	730 908	730 822
Kapitálové fondy/Capital funds	34 291	34 291	36 909
Fondy zo zisku/Funds from profit	77 036	31 221	31 221
Hosp. výsledok minulých období/Retained earnings	3 938	0	-44 268
Hosp. výsledok bežného účtovného obdobia/ Profit and loss of current accounting period	-49 753	-44 268	52 623
Cudzí zdroje/Liabilities	1 559 494	1 269 061	1 214 956
Rezervy/Reserves	14 985	56 728	37 010
Dlhodobé záväzky/Long-term liabilities	512 441	47 521	36 132
Krátkodobé záväzky/Short-term liabilities	442 218	480 741	481 880
Bankové úvery a výpomoci/Bank loans and subsidies	589 850	684 071	659 934
Ostatné pasíva/Other liabilities	60 004	62 033	76 295

SKRÁTENÝ VÝKAZ ZISKOV A STRÁT

Summarized Profit and Loss Statement

	1997 (tis. Sk)	1998 (tis. Sk)	30.9.1999 (tis. Sk)
Tržby za predaj tovaru/Revenues from goods sold	119 220	156 518	56 702
Náklady na predaný tovar/Cost of goods sold	70 426	98 356	40 642
Obchodná marža/Gross margin	48 794	58 162	16 060
Výroba/Operation	1 849 570	1 930 891	1 603 084
Výrobná spotreba/Consumption from operation	1 051 072	1 083 903	897 837
Pridaná hodnota/Value added	847 292	905 150	721 307
Odpisy/Depreciation	134 003	125 791	79 688
Prevádzkový HV/Net operating result	97 976	151 662	161 990
Finančný HV/Net result from fin. activities	-144 145	-187 603	-107 325
Daň z príjmov za bežnú činnosť/Income tax on normal activity	3	6 980	0
HV za bežnú činnosť/Net result after taxes	-46 172	-42 921	54 665
Mimoriadny HV/Net result from extraordinary activities	-3 581	-1 347	-2 042
HV za účtovné obdobie/Net income for the accounting per.	-49 753	-44 268	52 623

Je jedným z najväčších slovenských producentov pánskych oblekov a sák, pánskych nohavíc a viest. Patrí k malému počtu spoločností v strednej a východnej Európe, ktorá ide cestou plnej konfekcie, teda formou, kde firma dokáže zabezpečiť od tvorby modelu, jeho prevzorovania cez vlastnú konštrukciu a vlastné obchodné aktivity, zaobstarávanie všetkých komponentov, vzorkových materiálov a po hotový výrobok. Dnes zamestnáva vyše päť tisíc pracovníkov, v kooperovaných firmách je to ďalších štyristo ľudí.

Obdobie rokov 1992 a 1993 mo no charakterizovať ako obdobie transformácie a reštrukturalizácie. Zatiaľ čo na začiatku deväťdesiatych rokov bola spoločnosť výrazne zisková a klientela pochádzala z krajín východu a tuzemska, a táto orientácia nemala dlhú životnosť, bolo nutné preorientovať sa na západné trhy. V súčasnosti sú obchodné aktivity sústredené na najbližšie, ale na druhej strane aj najistejší trh EÚ, kam smeruje u vyše 85% produkcie. Rozhodujúcimi odberateľmi sú Nemecko (27%), Rakúsko (18%), Holandsko (13%) a krajiny Škandinávie (13%). Z východných krajín vyváža a na ruský trh približne 5% produkcie, a to pod vlastnou značkou. Ďalšia produkcia sa miestuje aj na trhoch USA, Kanady a Talianska.

Investície podniku si za posledné štyri roky vyžiadali v priemere okolo 120 mil. Sk ročne. Tieto smerovali do modernizácie, ako aj do vytvorenia šiestich výrobných divízií. V minulom roku pokračovali v modernizácii strojového vybavenia a celkovo vynaložené prostriedky predstavovali viac ako 90 mil. Sk, z toho 80% do strojov a zariadení. K polroku 1999 sa preinvestovalo približne 50 mil. Sk. Posledné údaje zo septembra 1999 hovoria o vytvorení zisku 52,6 mil. Sk a takmer nezmenených aktívach 2,1 mld. Sk.

Ozeta is one of Slovakia's largest producers of men's suits and jackets, men's trousers and vests. Ozeta belongs to the small number of central and eastern European companies, which go the way of full clothing. It means that the company is able to provide the creation of a model, its redesigning, own construction, commercial activities, provision of all components, swatch materials, and the final product. Ozeta currently employs over 5,000 people and other 400 people work in cooperating firms.

The period of 1992-1993 may be characterized as a period of transformation and restructuring. In the early 90's, the company was highly profitable with its clientele coming from Slovakia and eastern countries. However, this orientation did not last long and Ozeta was forced to change its orientation toward the western markets. At present, commercial activities are focused on the most demanding, but at the same time the most stable, EU market where Ozeta directs over 85% of its production. The major customers are Germany (27% of production), Austria (18%), Netherlands (13%) and Scandinavian countries (13%). As to eastern countries, Ozeta exports about 5% of production to the Russian market under its own brand name. A part of production is placed on the markets in the USA, Canada and Italy.

Ozeta invested about 120mn Sk per year in the course of the past four years. The investments went to modernization and the establishment of six production divisions. Last year, Ozeta continued to modernize its machinery equipment. Total investments in modernization amounted to over 90mn Sk, of which 80% were invested in machinery and devices. As of the first half of 1999, approximately 50mn Sk were invested. The latest results from September 1999 indicate a created profit of 52.5mn Sk and almost unchanged assets of 2.1bn Sk.

PALMA - TUMYS, a.s. Bratislava

EMITENT/Issuer	PALMA - TUMYS a.s.
ADRESA/Address	Račianska 76 836 04 Bratislava
TEL.	(+421 7) 49245 378
FAX	(+421 7) 44250 133
KÓTOVANÝ ISIN (DÁTUM KÓTOVANIA)	
ISIN of Listed Issues (Listing Date):	dlhopisy/bonds - SK4120000647 (16.05.1996) - SK4120000951 (26.11.1996)

	1997 (tis. Sk)	1998 (tis. Sk)	30.9.1999 (tis. Sk)
Základné imanie/Share capital	302 112	604 254	604 254
Vlastné imanie/Equity	814 349	1 027 727	1 060 869
Celkové výnosy/Total Revenues	4 217 820	4 456 610	2 920 384
Celkové náklady/Total Costs	4 029 767	4 141 745	2 858 626
Bilančný zisk/Gross Profit	188 053	314 865	61 758
Eistý zisk/Net Profit	110 608	237 952	61 758
Dividenda/Dividend (Sk)	NA	NA	NA
Počet zamestnancov/Number of employees	991	1 003	NA

SLOVENSKÉ ÚČTOVNÉ ŠTANDARDY-NEKONSOLIDOVANÉ Slovak AS - not consolidated

SÚVAHA Balance Sheet

	1997 (tis. Sk)	1998 (tis. Sk)	30.9.1999 (tis. Sk)
Aktíva/Total Assets	3 446 526	3 790 167	4 127 057
Stále aktíva/Fixed assets	1 506 815	1 926 716	1 880 553
Nehmotný IM/Intangible assets	12 479	9 359	7 006
Hmotný IM/Tangible assets	1 197 306	1 524 997	1 481 174
Finančné investície/Financial investments	297 030	392 360	392 373
Obežné aktíva/Current assets	1 932 636	1 834 416	2 236 022
Zásoby/Inventory	1 024 197	880 656	1 129 369
Dlhodobé pohľadávky/Long-term receivables	0	0	0
Krátkodobé pohľadávky/Short-term receivables	880 704	894 186	899 841
Finančný majetok/Financial accounts	27 735	59 574	206 812
Ostatné aktíva/Other assets	7 075	29 035	10 482
Pasíva/Total capital and liabilities	3 446 526	3 790 167	4 127 057
Vlastné imanie/Equity	814 349	1 027 727	1 060 869
Základné imanie/Share capital	302 112	604 254	604 254
Kapitálové fondy/Capital funds	342 566	120 259	316 708
Fondy zo zisku/Funds from profit	59 063	65 262	78 060
Hosp. výsledok minulých období/Retained earnings	0	0	89
Hosp. výsledok za bežné účtovné obdobie/ Profit and loss of current accounting period	110 608	237 952	61 758
Cudzí zdroje/Liabilities	2 527 940	2 668 741	3 017 521
Rezervy/Reserves	609 138	722 613	857 931
Dlhodobé záväzky/Long-term liabilities	902 764	652 164	652 164
Krátkodobé záväzky/Short-term liabilities	449 045	778 595	655 200
Bankové úvery a výpomoci/Bank loans and subsidies	566 993	515 369	852 226
Ostatné pasíva/Other liabilities	104 237	93 699	48 667

SKRÁTENÝ VÝKAZ ZISKOV A STRÁT Summarized Profit and Loss Statement

	1997 (tis. Sk)	1998 (tis. Sk)	30.9.1999 (tis. Sk)
Tržby za predaj tovaru/Revenues from goods sold	152 410	207 930	196 931
Náklady na predaný tovar/Cost of goods sold	143 113	194 733	183 240
Obchodná marža/Gross margin	9 297	13 197	13 691
Výroba/Operation	3 241 767	3 466 802	2 430 012
Výrobná spotreba/Consumption from operation	2 368 007	2 727 481	1 817 086
Pridaná hodnota/Value added	883 057	752 518	626 617
Odpisy/Depreciation	72 580	83 432	101 645
Prevádzkový HV/Net operating result	414 611	338 370	202 796
Finančný HV/Net result from fin. activities	-223 538	-68 031	-142 001
Daň z príjmov za bežné účtovné obdobie/Income tax on normal activity	77 781	50 975	0
HV za bežné účtovné obdobie/Net result after taxes	113 292	219 364	60 795
Mimoriadny HV/Net result from extraordinary activities	-2 684	18 588	963
HV za účtovné obdobie/Net income for the accounting per.	110 608	237 952	61 758

Spoločnosť vyrába a dodáva na trh jedlé rastlinné oleje, stučené pokrmové tuky a margaríny, sirupy s ovocnou príchuťou, extrahované šroty, jadrové, toaletné a priemyselné mydlá. Objem výroby a predaja jedlých rastlinných tukov a olejov dosiahol takmer 90 tisíc ton, čo znamená zvýšenie oproti roku 1997 o viac ako 11,6 tisíc ton. V roku 1990 produkcia jedlých rastlinných tukov a olejov predstavovala 55,5 tisíc ton. Palma dosiahla zvýšenie podielu na slovenskom trhu v oblasti jedlých rastlinných tukov i v oblasti surových olejov, no na druhej strane sa znížil podiel na trhu mydiel. Podiel na trhu olejov za rok 1998 predstavoval hodnotu 77,3%. Palma čas svojej produkcie exportuje, a to predovšetkým do Chorvátska, EŤR (jedlé oleje), Ukrajiny (margaríny) a do Nemecka, Dánska a Holandska (kámen pokrútiny). Z celkovej produkcie je exportovaných približne 20%, podiel exportu na tržbách tvorí 14,6%. Pokles výroby v tomto roku je spôsobený predovšetkým poklesom exportu na Ukrajinu, ktorá má problémy s insolventnosťou. Problémy na tomto teritóriu spôsobili aj zvýšené cla a dane. Aj napriek zníženým tržbám za predaj vlastných výrobkov a sluh o 2% sa spoločnosť podarilo zvýšiť zisk z prevádzky o viac než 10% pri takmer nezmenenej strate z finančných operácií. Hospodársky výsledok za deväť mesiacov tak medziročne vzrástol o 6,6 mil. Sk na 61,8 mil. Sk.

V priebehu posledných dvoch rokov investovala spoločnosť do modernizácie technológií a do veľkých opráv vyše 700 mil. Sk. V roku 1999 by mala spoločnosť z dosiahnutého zisku preinvestovať 110 mil. Sk a zostatok by mal byť určený na výplatu dividend. Najdôležitejšie ciele Palmy v tomto roku sú inovácia výrobného programu a vytvorenie doplnkového programu v Novom Meste nad Váhom, kde sa majú vyrábať čistiace prostriedky.

The company produces and sells edible vegetable oils, hydrogenated fats and margarine, fruit flavored syrup, extracted scraps, core soaps, toilet and industrial soaps. Production and sales of edible vegetable fats and oils totaled almost 90,000 tons, which is an increase by more than 11,600 tons in comparison with the year 1997. In 1990, production of edible vegetable fats and oils amounted to 55,500 tons. Palma increased its market share in the Slovak market for edible vegetable fats and raw oils. On the other hand, the share in the market for soap decreased. In 1998, Palma's share in the market for oils was 77.3%. The company exports a part of its production primarily to Croatia, Czech Republic (edible oils), Ukraine (margarine), and to Germany, Denmark and Netherlands (seasonings). Approximately 20% of the total production are exported. The export has a 14.6% share in revenues. This year's decrease in production is caused in the first place by the decrease of export to Ukraine, as this country has problems with insolvency. Problems on this territory have been caused also by the increased customs duties and taxes. In spite of lower revenues from sales of own products (-2%), the company managed to increase the operating profit by more than 10% while keeping the loss from financial operations almost unchanged. Profit for nine months increased year-to-year by 6.6mn Sk to 61.8mn Sk.

In the course of the last two years, the company invested over 700mn Sk in the modernization of technology and large-scale repairs. In 1999, the company should invest 110mn Sk of the achieved profit. The remaining amount should be used for payments of dividends. Palma's major goals for this year include the innovation of production program and creation of a supplementary program (i.e. production of detergents) in Nové Mesto nad Váhom.

Plastika, a.s. Nitra

EMITENT/Issuer Plastika, a.s.
ADRESA/Address Novozámocká cesta 222
 949 53 Nitra
TEL. (+421 87) 602 550
FAX (+421 87) 510 742
KÓTOVANÝ ISIN (DÁTUM KÓTOVANIA)
ISIN of Listed Issues (Listing Date): akcie/shares - CS0008466454 (26.03.1993)

	1997 (tis. Sk)	1998 (tis. Sk)	30.9.1999 (tis. Sk)
Základné imanie/Share capital	692 750	692 750	692 750
Vlastné imanie/Equity	982 185	949 087	944 796
Celkové výnosy/Total Revenues	1 873 468	1 763 236	1 159 477
Celkové náklady/Total Costs	1 798 019	1 710 540	1 141 269
Bilančný zisk/Gross Profit	75 449	52 696	18 208
Eistý zisk/Net Profit	43 470	31 739	6 896
Dividenda/Dividend (Sk)	25	12	
Počet zamestnancov/Number of employees	1 261	1 133	na

SLOVENSKÉ ÚČTOVNÉ ŠTANDARDY-NEKONSOLIDOVANÉ Slovak AS - not consolidated

SÚVAHA Balance Sheet			
	1997 (tis. Sk)	1998 (tis. Sk)	30.9.1999 (tis. Sk)
Aktíva/Total Assets	1 530 397	1 667 787	1 621 507
Stále aktíva/Fixed assets	1 062 823	1 082 755	991 356
Nehmotný IM/Intangible assets	7 161	5 232	4 681
Hmotný IM/Tangible assets	906 644	892 925	839 992
Finančné investície/Financial investments	149 018	184 598	146 683
Obežné aktíva/Current assets	422 904	507 016	589 186
Zásoby/Inventory	194 434	164 785	195 954
Dlhodobé pohľadávky/Long-term receivables	0	0	0
Krátkodobé pohľadávky/Short-term receivables	208 045	302 714	377 393
Finančný majetok/Financial accounts	20 425	39 517	15 839
Ostatné aktíva/Other assets	44 670	78 016	40 965
Pasíva/Total capital and liabilities	1 530 397	1 667 787	1 621 507
Vlastné imanie/Equity	982 185	949 087	944 796
Základné imanie/Share capital	692 750	692 750	692 750
Kapitálové fondy/Capital funds	317	317	317
Fondy zo zisku/Funds from profit	245 648	224 281	244 833
Hosp. výsledok minulých období/Retained earnings	0	0	0
Hosp. výsledok bežného účtovného obdobia/ Profit and loss of current accounting period	43 470	31 739	6 896
Cudzí zdroje/Liabilities	538 783	671 383	27 297 872
Rezervy/Reserves	5 365	42 147	32 449
Dlhodobé záväzky/Long-term liabilities	13 750	19 625	13 036
Krátkodobé záväzky/Short-term liabilities	121 822	154 900	224 731
Bankové úvery a výpomoci/Bank loans and subsidies	397 846	454 711	392 956
Ostatné pasíva/Other liabilities	9 429	47 317	13 539

SKRÁTENÝ VÝKAZ ZISKOV A STRÁT Summarized Profit and Loss Statement

	1997 (tis. Sk)	1998 (tis. Sk)	30.9.1999 (tis. Sk)
Tržby za predaj tovaru/Revenues from goods sold	82 392	108 359	74 015
Náklady na predaný tovar/Cost of goods sold	79 062	94 639	55 877
Obchodná marža/Gross margin	3 330	13 720	18 138
Výroba/Operation	1 709 391	1 526 180	1 044 054
Výrobná spotreba/Consumption from operation	1 311 370	1 117 672	778 580
Pridaná hodnota/Value added	401 351	422 228	283 612
Odpisy/Depreciation	84 249	109 883	80 907
Prevádzkový HV/Net operating result	112 854	110 392	58 250
Finančný HV/Net result from fin. activities	-36 026	-52 071	-41 177
Daň z príjmov za bežnú činnosť/Income tax on normal activity	31 807	21 822	11 312
HV za bežnú činnosť/Net result after taxes	45 021	36 499	5 761
Mimoriadny HV/Net result from extraordinary activities	-1 551	-4 760	1 135
HV za účtovné obdobie/Net income for the accounting per.	43 470	31 739	6 896

Je najväčším slovenským výrobcom plastových výrobkov. Sústreďuje sa na výrobu plastových rúrových systémov, ktoré predstavujú 70% výroby. Firma vyrába plastové obalové materiály a polystyrénové obalové materiály pre producentov bielej techniky. Hlavná výrobná činnosť je určená najmä pre stavebníctvo: bytovú výstavbu či výstavbu diaľnic, ktoré v súčasnosti stagnujú. Na domácom trhu sa v roku 1998 umiestnilo takmer 61% produkcie, na export smerovalo 39%, z toho 24,4% na trh EÚ. Ďalšími významnými tržmi sú Holandsko, Nemecko a Rakúsko. Objem investícií v roku 1996 dosiahol 200 mil. Sk, v roku 1997 to bolo 157 mil. Sk a v roku 1998 cez 100 mil. Sk. V súčasnosti sa o 80% celkovej produkcie vyrába na zariadeniach financovaných z nových investícií. Medziročne poklesy v investíciách boli spôsobené zdražovaním domácich úverových línií a klesaním ziskovosti spoločnosti.

Zavedenie dovoznej príraky a zvýšenie cien za energiu bude spoločnosť kompenzovať zvyšovaním cien svojich výrobkov. Nižšia ziskovosť spoločnosti v poslednom období bola ovplyvnená stratami na ruských trhoch, pozastavením diaľničnej výstavby v SR ako aj problémami s platbami od chorváckych a slovenských odberateľov.

Výsledky za 9 mesiacov nenaznačujú zlepšenie hospodárenia, nakoľko došlo k poklesu zisku na 6,9 mil. Sk, čo je len tretina zisku z predchádzajúceho obdobia. Tržby klesli o viac ako 10% a zisk z prevádzky o viac než 40%. Spoločnosť požiada o zrušenie kótovania akcií od 1.1.2000. Ako dôvod uviedla pretrvávajúcu nefunkčnosť trhu s cennými papiermi, neobjektívnu cenu kótovaných akcií a tým vyplývajúcu stratu významu kótovania akcií.

Plastika is Slovakia's largest producer of plastic products. The company focuses on the production of plastic pipe systems that account for 70% of its production. Plastika also produces plastic packaging materials and polystyrene packaging materials for producers of home appliances. The core production concentrates on the products for construction industry, i.e. currently stagnating residential construction and freeway construction. In 1998, almost 61% of production were placed on the domestic market and 39% were exported (including 24.4% exported to the Czech Republic). Other important markets are Netherlands, Germany, and Austria. The volume of investments amounted to 200mn Sk in 1996, 157mn Sk in 1997 and over 100mn Sk in 1998. At present, as much as 80% of the total production are produced on the equipment financed through the new investments. Year-to-year decrease of investments was caused by the local credit lines becoming more expensive and by the decreasing profitability of the company.

Plastika will compensate for the introduction of import duty and price increase of energy by rising the prices of its products. Lower profitability in the recent period was caused by losses on the Russian markets, suspension of freeway construction in Slovakia, as well as the problems with payments from Croatian and Slovenian customers.

The results for nine months are not indicating improvement in economy, as the profit dropped to 6.9mn Sk. That is only one third of the profit from the previous period. Revenues decreased by more than 10% and operating profit decreased by more than 40%. The company requested for termination of listing of shares effective from January 1, 2000. The reason for this is the continuous non-functionality of the securities market and non-objectiveness of prices of listed shares, resulting in the loss of need to list the shares.

SES, a.s. Tlmače

EMITENT/Issuer	SLOVENSKÉ ENERGETICKÉ STROJÁRNE a.s.
ADRESA/Address	Továrenská 210 935 28 Tlmače
TEL.	(+421 813) 638 2121
FAX	(+421 813) 638 2012
KÓTOVANÝ ISIN (DÁTUM KÓTOVANIA)	
ISIN of Listed Issues (Listing Date):	akcie/shares - CS0005063056 (05.08.1998) dlhopisy/bonds - SK4120000811 (18.01.1999) - SK4120001801 (23.11.1998)

	1997 (tis. Sk)	1998 (tis. Sk)	30.9.1999 (tis. Sk)
Základné imanie/Share capital	1 565 345	1 565 345	1 565 345
Vlastné imanie/Equity	909 062	972 115	1 093 610
Celkové výnosy/Total Revenues	3 599 209	6 117 057	3 546 762
Celkové náklady/Total Costs	3 509 605	6 044 620	3 510 048
Bilančný zisk/Gross Profit	89 604	72 437	36 714
Eistý zisk/Net Profit	88 563	71 305	36 714
Dividenda/Dividend (Sk)	0	0	
Počet zamestnancov/Number of employees	4 319	4 254	na

SLOVENSKÉ ÚČTOVNÉ ŠTANDARDY-NEKONSOLIDOVANÉ Slovak AS - not consolidated

SÚVAHA Balance Sheet

	1997 (tis. Sk)	1998 (tis. Sk)	30.9.1999 (tis. Sk)
Aktíva/Total Assets	4 259 895	6 110 256	4 300 335
Stále aktíva/Fixed assets	1 228 916	1 406 695	1 219 794
Nehmotný IM/Intangible assets	12 147	7 969	7 043
Hmotný IM/Tangible assets	1 192 714	1 140 076	859 302
Finančné investície/Financial investments	24 055	258 650	353 449
Obežné aktíva/Current assets	2 895 978	4 438 719	2 886 770
Zásoby/Inventory	957 861	495 200	490 030
Dlhodobé pohľadávky/Long-term receivables	80 315	6 500	0
Krátkodobé pohľadávky/Short-term receivables	1 725 527	3 601 746	2 263 812
Finančný majetok/Financial accounts	132 275	335 273	132 928
Ostatné aktíva/Other assets	135 001	264 842	193 771
Pasíva/Total capital and liabilities	4 259 895	6 110 256	4 300 335
Vlastné imanie/Equity	909 062	972 115	1 093 610
Základné imanie/Share capital	1 565 345	1 565 345	1 565 345
Kapitálové fondy/Capital funds	15	-2 056	82 728
Fondy zo zisku/Funds from profit	1 925	6 353	9 918
Hosp. výsledok minulých období/Retained earnings	-746 786	-668 832	-601 095
Hosp. výsledok za bežného účtovného obdobia/ Profit and loss of current accounting period	88 563	71 305	36 714
Cudzí zdroje/Liabilities	2 878 407	3 515 690	2 493 999
Rezervy/Reserves	101 333	63 173	49 799
Dlhodobé záväzky/Long-term liabilities	300 000	500 000	499 500
Krátkodobé záväzky/Short-term liabilities	1 879 667	2 133 417	1 496 730
Bankové úvery a výpomoci/Bank loans and subsidies	597 407	819 100	447 970
Ostatné pasíva/Other liabilities	472 426	1 622 451	712 726

SKRÁTENÝ VÝKAZ ZISKOV A STRÁT Summarized Profit and Loss Statement

	1997 (tis. Sk)	1998 (tis. Sk)	30.9.1999 (tis. Sk)
Tržby za predaj tovaru/Revenues from goods sold	0	0	0
Náklady na predaný tovar/Cost of goods sold	0	0	0
Obchodná marža/Gross margin	0	0	0
Výroba/Operation	3 175 936	5 743 940	2 607 501
Výrobná spotreba/Consumption from operation	2 781 768	5 186 573	2 329 462
Pridaná hodnota/Value added	394 168	557 367	278 039
Odpisy/Depreciation	96 230	101 924	61 464
Prevádzkový HV/Net operating result	268 795	238 974	168 143
Finančný HV/Net result from fin. activities	-156 884	-182 654	-130 354
Daň z príjmov za bežného účtovného obdobia/ Income tax on normal activity	1 041	1 014	0
HV za bežného účtovného obdobia/ Net result after taxes	110 870	55 306	37 789
Mimoriadny HV/Net result from extraordinary activities	-22 307	15 999	-1 075
HV za účtovné obdobie/Net income for the accounting per.	88 563	71 305	36 714

SES, a.s. patria k najvýznamnejším výrobcem energetických zariadení na Slovensku. Rozhodujúca časť aktivít spoločnosti je zameraná na dodávky investičných celkov. Poskytuje zákazníkom komplexné služby, projekčné práce, dodávky, montáž a uvádzanie zariadení do prevádzky. Súčasne zabezpečuje aj rekonštrukcie a generálne opravy energetických zariadení. Hlavnými zákazníkmi spoločnosti sú elektrárnske a teplárnske spoločnosti, podniková energetika, rôzni investori v odbore energetiky, ekológie, plynárenstva, chémie a petrochemie.

V rámci domáceho trhu SES, a.s. Tlmače je partnerom energetických podnikov a vládnych inštitúcií pri tvorbe energetickej a ekologickej koncepcie. Zároveň je hlavným dodávateľom pri výstavbe a obnove energetických celkov a významným výrobcom a partnerom hlavných dodávateľov technologických zariadení pri realizácii modernizačných programov spracovateľského priemyslu. Medzi strategických zákazníkov na Slovensku patria Slovenské elektrárne, a.s., Západoslovenské, stredoslovenské a východoslovenské energetické podniky, Slovnaft, a.s., VS, a.s. Košice a SPP, š.p.

V priebehu roka 1999 spoločnosť Lurgi-SES získal významný kontrakt pre Moravskú teplárňu, a.s. Zlín v celkovej hodnote prevyšujúcej 1 mld. Sk. Ďalšou významnou akciou bolo začatie výroby veí pre veterné generátory. Konkrétne dcérska spoločnosť SES FKM, s.r.o. v kooperácii s firmou BEST Šaľa.

Hospodárenie k tretiemu štvrt roku skončilo so ziskom 36,7 mil. Sk, čo bolo o polovicu menej ako v rovnakom období minulého roka. Výroba klesla o 23% z 3,39 mld. Sk na 2,6 mld. Sk. Prevádzkový hospodársky výsledok ako aj strata z finančných operácií sa príliš nezmenili.

SES is among the most important producers of power engineering facilities in Slovakia. A substantial part of the company's activities focuses on supplies of investment wholes. SES offers its customers complex services, project engineering, supplies, assembly, and introduction of facilities into operation. SES also provides reconstruction and general overhaul of power engineering facilities. The company's main customers are power plants and heating companies, corporate power engineering units, various investors in the area of power engineering, ecology, gas engineering, chemistry and petrochemistry.

In the domestic market, SES assists the power engineering companies and governmental institutions in the creation of power engineering and ecological concept. At the same time, SES is a major supplier for the construction and renovation of power engineering wholes and an important producer and partner of the main suppliers of technological facilities in the modernization programs for the processing industry. The list of the company's strategic partners in Slovakia includes Slovenské elektrárne, j.s.c., Západoslovenský energetický podnik, Stredoslovenský energetický podnik, Východoslovenský energetický podnik, Slovnaft, j.s.c., VS, j.s.c., Košice and SPP, public corporation.

In 1999, the company Lurgi-SES achieved a major contract worth over 1bn Sk for Moravské teplárne, j.s.c., Zlín. Another important project was the start of production of towers for wind generators. This project is realized by the company's subsidiary SES FKM Ltd. in cooperation with BEST Šaľa.

As of the third quarter 1999, the company posted a profit of 36.7mn Sk. It is a 50% decrease in comparison with the corresponding period of the previous year. Production decreased from 3.39bn Sk to 2.6bn Sk (-23%). Operating profit and loss from financial operations have not substantially changed.

Severoslovenské celulóžky a papierne, a.s. Ružomberok

EMITENT/Issuer	Severoslovenské celulóžky a papierne a.s.
ADRESA/Address	Bystrická cesta 13 034 17 Ružomberok
TEL.	(+421 848) 322 078
FAX	(+421 848) 321 534
KÓTOVANÝ ISIN (DÁTUM KÓTOVANIA)	
ISIN of Listed Issues (Listing Date):	dlhopisy/bonds - SK4120001850 (07.01.1999)

	1997 (tis. Sk)	1998 (tis. Sk)	30.9.1999 (tis. Sk)
Základné imanie/Share capital	4 635 034	4 635 034	4 635 034
Vlastné imanie/Equity	7 507 719	7 829 590	8 228 367
Celkové výnosy/Total Revenues	7 527 070	10 129 902	8 082 861
Celkové náklady/Total Costs	7 204 306	9 728 013	7 684 068
Bilančný zisk/Gross Profit	322 764	401 889	398 793
Eistý zisk/Net Profit	119 422	171 951	397 969
Dividenda/Dividend (Sk)	NA	0	NA
Počet zamestnancov/Number of employees	4 510	3 965	NA

SLOVENSKÉ ÚČTOVNÉ ŠTANDARDY-NEKONSOLIDOVANÉ Slovak AS - not consolidated

SÚVAHA Balance Sheet			
	1997 (tis. Sk)	1998 (tis. Sk)	30.9.1999 (tis. Sk)
Aktíva/Total Assets	15 316 862	15 165 419	17 091 502
Stále aktíva/Fixed assets	11 517 993	11 814 237	12 352 916
Nehmotný IM/Intangible assets	62 962	89 915	87 766
Hmotný IM/Tangible assets	9 430 424	10 355 446	10 875 759
Finančné investície/Financial investments	2 024 607	1 368 876	1 389 391
Obežné aktíva/Current assets	3 526 913	2 985 051	4 219 955
Zásoby/Inventory	1 159 873	1 042 558	1 022 105
Dlhodobé pohľadávky/Long-term receivables	0	0	0
Krátkodobé pohľadávky/Short-term receivables	1 436 745	1 361 237	2 165 245
Finančný majetok/Financial accounts	930 295	581 256	1 032 605
Ostatné aktíva/Other assets	271 956	366 131	518 631
Pasíva/Total capital and liabilities	15 316 862	15 165 419	17 091 502
Vlastné imanie/Equity	7 507 719	7 829 590	8 228 367
Základné imanie/Share capital	4 635 034	4 635 034	4 635 034
Kapitálové fondy/Capital funds	92 603	245 936	246 744
Fondy zo zisku/Funds from profit	2 543 344	2 544 931	2 544 931
Hosp. výsledok minulých období/Retained earnings	117 316	231 738	403 689
Hosp. výsledok za bežného účtovného obdobia/ Profit and loss of current accounting period	119 422	171 951	397 969
Cudzí zdroje/Liabilities	7 526 523	7 086 982	8 695 529
Rezervy/Reserves	114 775	402 252	424 982
Dlhodobé záväzky/Long-term liabilities	1 244 347	1 346 859	1 761 756
Krátkodobé záväzky/Short-term liabilities	3 008 101	2 039 149	540 217
Bankové úvery a výpomoci/Bank loans and subsidies	3 159 300	3 298 722	4 603 045
Ostatné pasíva/Other liabilities	282 620	248 847	167 606

SKRÁTENÝ VÝKAZ ZISKOV A STRÁT Summarized Profit and Loss Statement

	1997 (tis. Sk)	1998 (tis. Sk)	30.9.1999 (tis. Sk)
Tržby za predaj tovaru/Revenues from goods sold	21 428	24 867	3 495
Náklady na predaný tovar/Cost of goods sold	17 352	21 420	3 296
Obchodná marža/Gross margin	4 076	3 447	199
Výroba/Operation	6 797 399	7 712 636	5 934 004
Výrobná spotreba/Consumption from operation	4 834 111	5 106 515	3 679 928
Pridaná hodnota/Value added	1 958 364	2 609 568	2 254 275
Odpisy/Depreciation	637 766	731 337	639 493
Prevádzkový HV/Net operating result	489 330	803 873	867 472
Finančný HV/Net result from fin. activities	-167 410	-406 349	-463 860
Daň z príjmov za bežného účtovného obdobia/ Income tax on normal activity	202 522	229 628	824
HV za bežného účtovného obdobia/ Net result after taxes	119 398	310	402 788
Mimoriadny HV/Net result from extraordinary activities	24	4 055	-4 819
HV za účtovné obdobie/Net income for the accounting per.	119 422	171 951	397 969

Je najväčším slovenským výrobcom celulóžky a papiera, ako aj jedným z najväčších exportérov SR. Zamestnávajú približne 4000 pracovníkov. Spoločnosť vyrába bielenú i nebielenú celulóžu, písacie, tlačové, kopírovacie, baliace a ofsetové papiere, kartóny a lepenky. Medzi ďalšie významné produkty patria: vrecia a vrecúška, školské zošity a bloky, obrúsky. Celková produkcia niekoľkokrát prevyšuje domácu spotrebu. Týka sa to najmä výroby papierov. Táto je tiež základom pre slovenské polygrafické firmy, ktoré sú zároveň najväčšími odberateľmi: Grafobal, a.s. Skalica; Východoslovenské tlačiarne, a.s. Košice; Slovenská Grafia, a.s. Bratislava; Neografia, a.s. Martin a Tlačiarne BB, s.r.o. Banská Bystrica. Významným odberateľom v EÚ sú Tišinské papírny, s.r.o. Z celkového predaja papierov z produkcie SCP na slovenskom trhu, tvorila dodávky polygrafickému priemyslu štvrtinu predaja.

Medzi strategické obchodné ciele spoločnosti patria: udržanie si pozícií na kľúčových trhoch v západnej Európe a dynamický, koncepčný nárast odbytu na trhoch strednej a východnej Európy. Na tomto teritóriu je hlavným cieľom by v budúcich dvoch-troch rokoch lídrom v oblasti komunikačných papierov a bezdrevných ofsetových papierov. Najdôležitejšími exportnými krajinami sú: Nemecko, EÚ, Taliansko, Rakúsko a krajiny východnej Európy. Podiel vývozu na trhoch SCP predstavuje v súčasnosti takmer 77%. Spoločnosť je vysoko proexportne orientovaná a na každú korunu dovozu produkuje 5 Sk vývozu. Aktívna materskej spoločnosti ku koncu septembra predstavovali 17,1 mld. Sk, podiel vlastných zdrojov na aktívach predstavuje 48%. Tržby spoločnosti za prvých deväť mesiacov dosiahli 5,9 mld. Sk a hospodársky výsledok prekročil 400 mil. Sk. Tento bol tvorený kladným výsledkom z prevádzky vo výške 867 mil. Sk a znížený o stratu z finančných operácií vo výške 464 mil. Sk.

SCP is the largest Slovak producer of pulp and paper, plus one of the biggest exporters in Slovakia. SCP employs about 4,000 people. The company produces whitened and non-whitened pulp, writing paper, print paper, copy paper, packaging paper, offset paper, cardboard and paperboard. Other important products include paper bags, exercise books, pads and table napkins. The overall production significantly exceeds the domestic demand, especially in the paper production. This production remains the basis for the Slovak printing companies - SCP's largest customers: Grafobal, j.s.c., Skalica, Východoslovenské tlačiarne, j.s.c., Košice, Slovenská Grafia, j.s.c., Bratislava, Neografia, j.s.c., Martin and Tlačiarne BB, Ltd., Banská Bystrica. Major customer from the Czech Republic is Tišinské papírny, Ltd. SCP's supplies for the printing industry amount to 25% of its entire sales in the Slovak market.

Strategic business goals of SCP are aimed at keeping positions in the key markets in western Europe and a dynamic, conceptual increase in sales in the eastern and central European markets. Main objective for this territory is to be a leader in the field of communication paper and fine offset paper during the forthcoming two-three years. The most important export countries are Germany, CzeR, Italy, Austria and countries of eastern Europe. SCP's export has almost a 77% share in the company's revenues. The company is highly pro-export oriented and produces 5Sk of export for each 1Sk of import. The parent company assets totaled 17.1bn SK at the end of September. The own capital/assets ratio is 48%. The company's revenues for the first nine months amounted to 5.9bn Sk and the profit exceeded 400mn Sk. This result was created due to the positive operating profit of 867mn Sk subtracted by the loss from financial operations (-464mn Sk).

SLOVAKOFARMA, a.s. Hlohovec

EMITENT/Issuer	SLOVAKOFARMA a.s.
ADRESA/Address	elezničná 12 920 27 Hlohovec
TEL.	(+421 804) 7362 211
FAX	(+421 804) 300 895
KÓTOVANÝ ISIN (DÁTUM KÓTOVANIA)	
ISIN of Listed Issues (Listing Date):	akcie/shares - SK1120004439 (31.10.1997) dlhopisy/bonds - SK4120000977 (17.01.1997)

	1997 (mil. Sk)	1998 (mil. Sk)	30.9.1999 (mil. Sk)
Základné imanie/Share capital	1754	1754	1754
Vlastné imanie/Equity	3937	3893	4071
Celkové výnosy/Total Revenues	na	na	na
Celkové náklady/Total Costs	na	na	na
Bilančný zisk/Gross Profit	na	na	na
Ľisť zisk/Net Profit	403	227	242
Dividenda/Dividend (Sk)	120	40	
Pôet zamestnancov/Number of employees	2 108	2 322	na

MEDZINÁRODNÉ ÚČTOVNÉ ŠTANDARDY-KONSOLIDOVANÉ IAS - consolidated

SÚVAHA Balance Sheet			
	1997 (mil. Sk)	1998 (mil. Sk)	30.9.1999 (mil. Sk)
Aktíva/Assets	6 693	7 225	7 350
Stále aktíva/Non-current assets	3 426	3 507	3 583
Nehmotný majetok/Intangible assets	51	83	102
Hmotný majetok/Tangible assets	3 189	3 328	3 386
Finančné investície/Financial Investment	132	45	61
Odloená daňová pohľadávka/Deferred taxes	54	51	34
Obežné aktíva/Current assets	3 267	3 718	3 766
Zásoby/Inventory	1 391	1 500	1 407
Pohľadávky/Accounts receivables	1 586	1 921	1 759
Finančný majetok/Financial Accounts	181	172	518
Daň z príjmu/Current taxes	109	125	82
Pasíva/Liabilities	6 693	7 225	7 350
Vlastné imanie/Equity	3 937	3 893	4 071
Základné imanie/Share Capital	1 754	1 754	1 754
Fondy + zisk obdobia/Reserves	2 183	2 139	2 317
Dlhodobé záväzky/Long-term liabilities	825	794	664
Pôiky/Loans	792	770	na
Výnosy budúcich období/Deferred Income	33	24	na
Krátkodobé záväzky/Current liabilities	1 866	2 466	2 543
Úvery a iné pôiky/Loans and other subsidies	1 185	1 662	1 768
Ostatné záväzky/Other liabilities	675	799	770
Daň z príjmu/Current taxes	6	5	5

SKRÁTENÝ VÝKAZ ZISKOV A STRÁT Summarized Profit and Loss Statement

	1997 (mil. Sk)	1998 (mil. Sk)	30.9.1999 (mil. Sk)
Tr by/Sales	5 356	5 361	4 223
Náklady na predaj/Cost of Sales	3 191	3 556	2 742
Hrubý zisk/Gross Profit	2 165	1 805	1 481
Ostatné prevádzkové náklady/Other operating cost	1 049	1 139	836
Zisk z prevádzkových činností/Operating Profit	1 116	666	645
Finančné náklady/Financial expenses	439	294	217
Zisk pred zdanením/Income before taxation	677	372	428
Daň z príjmu/Taxation	274	145	186
Ľisť zisk/Net Income	403	227	242

Slovakofarma, a.s. je najstaršou a najväčšou farmaceutickou firmou v Slovenskej republike. Hlavnou činnosťou je výskum, vývoj, výroba a predaj chemicky homogénnych a heterogénnych liečiv, pomocných farmaceutických a technických substancií, farmaceutických prípravkov, medicínálnych a ochranných pracovných masť, zubných pást a ďalších. Výroba je zabezpečovaná v siedmich výrobných divíziách, štyri divízie vyrábajú konečné liekové formy, ďalšie tri divízie sú zamerané na výrobu farmaceutických substancií.

Podiel na slovenskom trhu je 11-percentný vyjadrený v hodnotách liekov, podiel na najdôležitejšom českom trhu je 7,5-percentný, kde sa realizovalo viac než 50% tržieb. Východné exportné trhy boli v posledných dvoch rokoch ovplyvnené platobnou neschopnosťou a to sa odrazilo v zvýšenom stave pohľadávok po lehote splatnosti. Približne 30% z celkovej produkcie spoločnosti v prvom polroku 1999 bolo určené na tuzemský trh, 35% do ČR, 22% tvorili predaje do spoločností v ČR s podielom Slovakofarmy a zvyšných 12% tvoril ostatný export. Slovakofarma tento rok prišla na trh s deviatimi novými výrobkami a zároveň ukončila výrobu vitamínu E.

Podľa konsolidovaných výsledkov zostavených na základe IAS k tretiemu štvrtému roku 1999 sa podarilo medziročne zvýšiť tržby o takmer 18%, čoho výsledkom bol aj vzrast zisku pred zdanením o viac než 7%. Ľisť zisk predstavoval 242 mil. Sk, čo bol 8% medziročný nárast. Celkové aktíva vzrástli o viac než 8% a dosiahli 7,35 mld. Sk.

Slovakofarma is the oldest and largest pharmaceutical company in Slovakia. The core business is the research, development, production and sale of chemically homogenous and heterogeneous medicaments, supplementary pharmaceutical and technical substances, pharmaceutical agents, medicinal and protective work ointments, toothpaste and other products. Production is provided in seven production divisions. Four divisions produce the final medication forms and the other three are focused on the production of pharmaceutical substances.

Slovakofarma's market share in the Slovak market (expressed in the value of medicaments) is 11%. Market share in the most important Czech market, where over 50% of revenues have been achieved, is 7.5%. Eastern export markets have been hit by insolvency in the last two years, which was reflected in the company's increased level of overdue receivables. Of Slovakofarma's total production in the first half of 1999, about 30% were placed in the domestic market, 35% in the Czech Republic, and 22% were sold to Czech companies with Slovakofarma's share. The rest (12%) was exported to other countries. This year Slovakofarma introduced nine new products to the market and ceased the production of vitamin E.

According to the consolidated results (compiled on the basis of IAS) as of the third quarter of 1999, revenues increased year-to-year by nearly 18%, which also influenced the rise of profit before tax by more than 7%. Net profit was 242mn Sk, which is a year-to-year increase by 8%. Total assets amounted to 7.35bn Sk, which is an increase by more than 8%.

Slovenské elektrárne a.s. Bratislava

EMITENT/Issuer	Slovenské elektrárne, a.s.
ADRESA/Address	Hraničná 12 827 36 Bratislava
TEL.	(+421 7) 5069 3361
FAX	(+421 7) 5069 3344
KÓTOVANÝ ISIN (DÁTUM KÓTOVANIA)	
ISIN of Listed Issues (Listing Date):	dlhopisy/bonds - SK4120000555 (24.10.1996) - SK4120001074 (03.09.1997)

	1997 (tis. Sk)	1998 (tis. Sk)	30.9.1999 (tis. Sk)
Základné imanie/Share capital	41 804 300	41 838 621	41 838 621
Vlastné imanie/Equity	58 125 653	57 522 797	56 027 206
Celkové výnosy/Total Revenues	30 484 626	33 287 697	26 741 085
Celkové náklady/Total Costs	28 049 274	33 468 131	27 131 454
Bilančný zisk/Gross Profit	2 435 352	-180 434	-390 369
Eistý zisk/Net Profit	975 972	-1 715 537	-1 871 067
Dividenda/Dividend (Sk)	NA	NA	NA
Počet zamestnancov/Number of employees	11 282	11 313	NA

SLOVENSKÉ ÚČTOVNÉ ŠTANDARDY-NEKONSOLIDOVANÉ Slovak AS - not consolidated

SÚVAHA			
Balance Sheet			
	1997 (tis. Sk)	1998 (tis. Sk)	30.9.1999 (tis. Sk)
Aktíva/Total Assets	115 733 343	136 085 964	143 004 644
Stále aktíva/Fixed assets	100 067 323	115 388 302	119 619 130
Nehmotný IM/Intangible assets	346 596	494 841	474 429
Hmotný IM/Tangible assets	92 991 289	108 137 413	112 925 750
Finančné investície/Financial investments	6 729 438	6 756 048	6 218 951
Obežné aktíva/Current assets	14 069 722	16 879 151	16 875 905
Zásoby/Inventory	5 415 395	5 346 980	6 923 367
Dlhodobé pohľadávky/Long-term receivables	12 540	66 154	38 458
Krátkodobé pohľadávky/Short-term receivables	7 098 472	10 192 005	8 307 575
Finančný majetok/Financial accounts	1 543 315	1 274 012	1 606 505
Ostatné aktíva/Other assets	1 596 298	3 818 511	6 509 609
Pasíva/Total capital and liabilities	115 733 343	136 085 964	143 004 644
Vlastné imanie/Equity	58 125 653	57 522 797	56 027 206
Základné imanie/Share capital	41 804 300	41 838 621	41 838 621
Kapitálové fondy/Capital funds	3 265 641	4 459 829	4 835 304
Fondy zo zisku/Funds from profit	4 597 532	4 646 332	2 930 796
Hosp. výsledok minulých období/Retained earnings	7 482 208	8 293 552	8 293 552
Hosp. výsledok bežného účtovného obdobia/ Profit and loss of current accounting period	975 972	-1 715 537	-1 871 067
Cudzí zdroje/Liabilities	56 393 253	75 080 167	84 101 574
Rezervy/Reserves	1 772 969	4 316 276	7 266 892
Dlhodobé záväzky/Long-term liabilities	8 375 822	12 081 026	14 087 778
Krátkodobé záväzky/Short-term liabilities	8 373 175	9 800 827	9 339 040
Bankové úvery a výpomoci/Bank loans and subsidies	37 871 287	48 882 038	53 407 864
Ostatné pasíva/Other liabilities	1 214 437	3 483 000	2 875 864

SKRÁTENÝ VÝKAZ ZISKOV A STRÁT Summarized Profit and Loss Statement

	1997 (tis. Sk)	1998 (tis. Sk)	30.9.1999 (tis. Sk)
Tr by za predaj tovaru/Revenues from goods sold	229 143	116 475	13 016
Náklady na predaný tovar/Cost of goods sold	216 841	109 909	8 613
Obchodná marža/Gross margin	12 302	6 566	4 403
Výroba/Operation	29 057 749	29 896 233	22 559 089
Výrobná spotreba/Consumption from operation	17 825 511	16 207 864	9 094 538
Pridaná hodnota/Value added	11 244 540	13 694 935	13 468 954
Odpisy/Depreciation	3 058 738	3 902 199	5 088 385
Prevádzkový HV/Net operating result	3 905 361	4 041 086	4 497 398
Finančný HV/Net result from fin. activities	-1 579 999	-4 070 570	-4 504 457
Daň z príjmov za bežného účtovného obdobia/ Income tax on normal activity	1 459 380	1 535 103	1 480 698
HV za bežného účtovného obdobia/ Net result after taxes	865 982	-1 564 587	-1 487 757
Mimoriadny HV/Net result from extraordinary activities	109 990	-150 950	-383 310
HV za účtovné obdobie/Net income for the accounting per.	975 972	-1 715 537	-1 871 067

Medzi najdôležitejšie ciele SE, a.s. patrí bezpečne, spoľahlivo, ekonomicky a ekologicky prevádzkovať výrobné a prenosové siete a dodávať elektrickú energiu a teplo, plynulo uspokojovať potreby zákazníkov dodávkami v dostatočnom množstve, po adovanej kvalite a za primerané ceny.

Organizačnú štruktúru okrem Riadiťstva tvoria odšepné závody Prenosová sústava, Atómové elektrárne Bohunice, Atómové elektrárne Mochovce, Vyrábajúce JEZ a zaobchádzanie s RAO a vyhoreným palivom, Elektrárne Vojany, Elektrárne Nováky, Tepelná energetika Košice, Vodné elektrárne Trenčín a Vodné elektrárne Dobšiná.

Takmer 96 % akcií SE je držaných v portfóliu FNM SR a zvyšok vlastní SPP, š.p., Bratislava. V budúcnosti však 49% akcií spoločnosti má byť sprivatizovaných a podnik prejde transformáciou v súlade s energetickou koncepciou Slovenska so zámerom dosiahnutia vysokej kompatibility s legislatívou krajín Európskej únie. K 31.12.1998 mala SE, a.s. majetkovú účasť v 20 obchodných spoločnostiach - 17 so sídlom v SR, dve v Českej republike a jedna v Holandsku.

V roku 1998 SE vyrobili 22 025 Gwh elektrickej energie, čo bolo 84,7 % z celkovej vyrobenej elektrickej energie na Slovensku. Spoločnosť pokračovala v plnení dlhodobého programu spotreby elektrickej energie podľa projektu DSM Slovensko (spracovaný v spolupráci s kanadskou firmou Power Smart). Vo februári 1998 bol otvorený Dom energetického poradenstva SE, a.s. v Bratislave.

Investičné prostriedky smerovali predovšetkým do projektov stavieb rozostavaných v predošlých rokoch. Prioritami bolo uvedenie do prevádzky 1. bloku Atómovej elektrárne Mochovce, čím dosiahli SE významný medzinárodný úspech. Ďalším medzníkom bolo dobudovanie prepojenia elektrizačnej siete Slovenska a Poľska priamym vedením 400 kV vysokonapäťového vedenia - linkou Lemešany - Krosno, čo umožní zúžastňovanie sa na obchode s energeticky bohatým severom a energeticky chudobnejším juhom Európy.

Na náročný investičný rozvoj sa čerpajú úverové prostriedky a iné dlhové nástroje, z ktorých tie, ktoré sú štátom garantované, môžu byť nahradené novými, s dlhšou časovou splatnosťou. Vláda tiež súhlasila s predajom tých aktív SE, ktoré nie sú potrebné priamo k výrobe elektrickej energie.

Nepriaznivý hospodársky výsledok je úzko prepojený s celkovou hospodárskou situáciou SR, výrazný vplyv majú nedisciplinované úhrady veľko- a maloobdobových rozvodným závodom, ktoré platia SE.

The most important goal of SE is to safely, reliably, economically, and ecologically operate the production and transfer network, to supply electricity and heat, to fluently satisfy the needs of customers by the supplies in sufficient amount, required quality, and at reasonable prices.

Organizational structure includes, besides the head office, the following separated plants: Transfer Network, Atomic Power Plant Bohunice, Atomic Power Plant Mochovce, Discarding of JEZ and treatment of RAO and burnt-out fuel, Power Plant Vojany, Power Plant Nováky, Heat Power Engineering Košice, Water Power Plant Trenčín and Water Power Plant Dobšiná.

Almost 96% of SE's shares are still in the portfolio of the National Property Fund of the Slovak Republic (NPF). The rest is owned by SPP, public corporation, Bratislava. However, 49% of shares should be privatized in the future and the company will undergo a transformation, in compliance with the power-engineering concept of the Slovak Republic, in order to achieve high compatibility with EU legislation. As of December 31, 1998, SE had interests in 20 commercial companies: 17 companies in Slovakia, 2 in the Czech Republic, and 1 in Netherlands.

In 1998, SE produced 22,025 Gwh of electricity, which was 84.7% of Slovakia's total electricity production. The company continued fulfilling the long-term electricity consumption program in compliance with the project of DSM Slovakia (elaborated in cooperation with the Canadian company Power Smart). A House of Energy Guidance of SE was opened in Bratislava in February 1998.

Investments went primarily to the construction projects that started in the previous years. The introduction of the 1st block of Atomic Power Plant Mochovce into operation was the company's priority. SE regards this as an important international success. Another milestone was the completion of interconnection between the electricity networks of Slovakia and Poland by a 400kV direct high-voltage line Lemešany - Krosno. The interconnection will enable SE to participate in the trade with energy-rich northern Europe and energy-poorer southern Europe.

Credits and other debt instruments are drawn for more demanding investment projects. The credits guaranteed by the government may be replaced with new credits with a longer period of maturity. The government approved the sale of those assets of SE which are not directly needed for the production of electricity.

The negative performance result is closely connected with the overall economic situation of the Slovak Republic. Performance results have been substantially influenced by undisciplined payments of the large-scale and small-scale customers to the distribution plants, which pay to SE.

SLOVNAFT, a.s. Bratislava

EMITENT/Issuer	Slovnaft a.s.
ADRESA/Address	Vlèie hrdlo 824 12 Bratislava
TEL.	(+421 7) 40558 822
FAX	(+421 7) 45243 750
KÓTOVANÝ ISIN (DÁTUM KÓTOVANIA)	
ISIN of Listed Issues (Listing Date):	akcie/shares - CS0009004452 (28.01.1993) - SK1120001369 (22.09.1995)

	1997 (tis. Sk)	1998 (tis. Sk)	30.9.1999 (tis. Sk)
Základné imanie/Share capital	16 468 953	16 468 953	16 468 953
Vlastné imanie/Equity	25 441 091	24 987 552	22 273 428
Celkové výnosy/Total Revenues	47 560 671	34 772 256	31 129 276
Celkové náklady/Total Costs	44 428 630	33 862 659	33 830 426
Bilančný zisk/Gross Profit	3 132 041	909 597	-2 701 150
Eistý zisk/Net Profit	1 702 023	11 289	-2 701 150
Dividenda/Dividend (Sk)	30	0	
Počet zamestnancov/Number of employees	4 730	4 250	na

SLOVENSKE ÚČTOVNÉ ŠTANDARDY-NEKONSOLIDOVANÉ Slovak AS - not consolidated

SÚVAHA Balance Sheet			
	1997 (tis. Sk)	1998 (tis. Sk)	30.9.1999 (tis. Sk)
Aktíva/Total Assets	45 061 101	49 701 217	51 205 528
Stále aktíva/Fixed assets	31 656 050	37 136 354	37 769 988
Nehmotný IM/Intangible assets	554 606	583 357	492 924
Hmotný IM/Tangible assets	26 850 496	32 368 272	32 837 284
Finanènè investície/Financial investments	4 250 948	4 184 725	4 439 780
Obežné aktíva/Current assets	12 645 633	10 789 908	12 408 144
Zásoby/Inventory	3 877 212	2 968 118	4 161 152
Dlhodobé pohľadávky/Long-term receivables	271 862	1 971 211	1 800 286
Krátkodobé pohľadávky/Short-term receivables	4 698 334	4 526 190	6 061 407
Finanèný majetok/Financial accounts	3 798 225	1 324 389	385 299
Ostatné aktíva/Other assets	759 418	1 774 955	1 027 396
Pasíva/Total capital and liabilities	45 061 101	49 701 217	51 205 528
Vlastné imanie/Equity	25 441 091	24 987 552	22 273 428
Základné imanie/Share capital	16 468 953	16 468 953	16 468 953
Kapitálové fondy/Capital funds	5 608 665	6 804 258	6 802 009
Fondy zo zisku/Funds from profit	1 617 950	1 703 052	1 703 616
Hosp. výsledok minulých období/Retained earnings	43 500	0	0
Hosp. výsledok bežného účtovného obdobia/ Profit and loss of current accounting period	1 702 023	11 289	-2 701 150
Cudzí zdroje/Liabilities	19 385 095	23 916 550	2 754
Rezervy/Reserves	1 310 455	2 074 688	4 508 812
Dlhodobé záväzky/Long-term liabilities	0	0	0
Krátkodobé záväzky/Short-term liabilities	4 062 257	3 584 950	5 926 343
Bankové úvery a výpomoci/Bank loans and subsidies	14 012 383	18 256 912	18 170 168
Ostatné pasíva/Other liabilities	234 915	797 115	326 777

SKRÁTENÝ VÝKAZ ZISKOV A STRÁT Summarized Profit and Loss Statement

	1997 (tis. Sk)	1998 (tis. Sk)	30.9.1999 (tis. Sk)
Tr by za predaj tovaru/Revenues from goods sold	6 148 698	738 270	305 181
Náklady na predaný tovar/Cost of goods sold	5 366 027	653 822	297 440
Obchodná marža/Gross margin	782 671	84 448	7 741
Výroba/Operation	36 208 865	30 856 896	27 471 103
Výrobná spotreba/Consumption from operation	29 873 102	24 973 820	26 541 746
Pridaná hodnota/Value added	7 118 434	5 967 524	4 370 883
Odpisy/Depreciation	1 005 635	1 142 870	1 186 122
Prevádzkový HV/Net operating result	4 566 229	3 244 744	1 844 687
Finanèný HV/Net result from fin. activities	-1 397 361	-2 323 983	-4 493 164
Daž z príjmov za bežnú činnosť/Income tax on normal activity	1 430 018	898 308	0
HV za bežnú činnosť/Net result after taxes	1 738 850	22 453	-2 648 477
Mimoriadny HV/Net result from extraordinary activities	-36 827	-11 164	-52 673
HV za účtovné obdobie/Net income for the accounting per.	1 702 023	11 289	-2 701 150

Hlavným predmetom činnosti je spracovanie ropy a výroba ropných produktov. Spoločnosť v roku 1998 spracovala ropu v množstve 5,34 mil. ton a v porovnaní s predchádzajúcim rokom bolo spracovanie ropy vyššie o 116 tis. ton, čiže o 2,2%. Celé množstvo ropy bolo nakúpené v Ruskej federácii prostredníctvom spoločnosti Apollo Oil so sídlom vo Viedni a prepravené ropovodným systémom Dru ba. Výroba automobilových benzínov vzrástla o 10% oproti roku 1997 vďaka nábehu reformingu, ktorý patrí v súčasnosti medzi najmodernejšie procesy reformovania benzínov vo svete. Do prevádzky bola uvedená nová jednotka na výrobu síry, ktorá je súčasťou technologického komplexu EFPA - zhodnotenia a kých ropných frakcií.

Vo finančnom vyjadrení poklesol predaj vlastných výrobkov a služieb oproti roku 1997 o viac ako pätinu a dosiahol úroveň 31,5 mld. Sk. Predaj na vývoz bol 18,17 mld. Sk. Takmer 58% z celkového predaja bol určený na export: ČR (38%), Rakúsko (15,8%), ďalej do Maďarska, Nemecka, Poľska a Talianska. Objem preinvestovaných prostriedkov v roku 1998 vo výške 8,03 mld. Sk je druhým najvyšším v histórii spoločnosti. Na projekte EFPA bolo u doteraz prefinancovaných 15,2 mld. Sk z plánovaných 17,8 mld. Sk, čiže vyše 85%. a iskovými úlohami spoločnosti v tomto roku budú dokončenie výstavby a nábeh technologického komplexu EFPA a vykonanie generálnych revízií na rozhodujúcich výrobných jednotkách. Chod komplexu EFPA vyvolá zmenu v štruktúre výrobkov. Zní sa výroba a kých vyukurovacích olejov a asfaltov a vzrastie výroba motorových palív, čo vytvára predpoklad vyšších tržieb. Chod komplexu bude mať významný prínos k ochrane životného prostredia.

V poslednom období sa v spoločnosti hovorí o otázke vstupu strategického partnera. Hlavným cieľom nie je len finančné posilnenie podniku, ale sledujú sa tu aj ďalšie nemenej významné oblasti, a to marketingu - očakáva sa, že vstup partnera by zvýšil podiel z maloobchodu benzínov. Ďalej by došlo k vyššej akceptovateľnosti zo strany zahraničných investorov a nakoniec by sa aj v tomto náročnom odvetví spracovania ropy potvrdila tendencia globalizácie. Vstup partnera je momentálne očakávaný najvyššou pravdepodobnosťou o roku 2000.

The core business of Slovnaft is the processing of crude oil and production of oil products. In 1998, Slovnaft processed crude oil in the volume of 5.34mn tons, which is an increase by 116,000 tons (+2.2%) in comparison with the previous year. The entire volume of crude oil was purchased in Russia through Apollo Oil based in Vienna and transferred through Dru ba pipe-line system. Production of automobile gasoline increased by 10% in comparison with 1997 thanks to the introduction of reforming, currently one of the world's most modern processes of gasoline reforming. A new sulfur production unit was introduced as a part of the technological complex EFPA - valorization of heavy oil stocks.

In financial terms, sale of own products and services decreased by more than 20% (in comparison with 1997) totaling 31.5bn Sk. Sale for export achieved 18.17bn Sk. Of the total sales, nearly 58% were exported to the following countries: Czech Republic (38%), Austria (15.8%), Hungary, Germany, Poland and Italy. The amount of investments in 1998 (8.03bn Sk) is the second largest one in the company's history. To date, 15.2bn Sk have already been spent on the EFPA project. That is more than 85% of the planned amount (i.e. 17.8bn Sk). The core task of Slovnaft for this year is the completion of construction and introduction of the technological complex EFPA, as well as the execution of general revisions at the most important production units. Operation of the EFPA complex will require a change in the product structure. Production of heavy heating oil and asphalt will decrease and production of motor fuels will increase, which is supposed to bring higher revenues. In addition, the operation of EFPA complex will be a significant benefit to the protection of environment.

In the recent period, Slovnaft has been considering the issue of entry of a strategic partner. The main reason behind this is not only to strengthen (i.e. financially) the company, but also other important fields such as marketing - the entry of a strategic partner is expected to boost the profit from retail sale of gasoline. In addition, acceptability of Slovnaft to foreign investors would increase and the globalization tendency would be confirmed also in this demanding field of crude oil processing. It is highly probable that the entry of a strategic partner will take place in the year 2000.

Stredoslovenské energetické závody, a.s. Žilina

EMITENT/Issuer	Stredoslovenské energetické závody š.p.
ADRESA/Address	Ulica republiky è. 5 010 47 ilina
TEL.	(+421 89) 659 2364
FAX	(+421 89) 659 2104
KÓTOVANÝ ISIN (DÁTUM KÓTOVANIA)	
ISIN of Listed Issues (Listing Date):	dhhopisy/bonds - SK4120000316 (22.9.1995)

	1997 (tis. Sk)	1998 (tis. Sk)	30.9.1999 (tis. Sk)
Základné imanie/Share capital	4 896 233	4 894 225	4 894 225
Vlastné imanie/Equity	5 987 472	5 743 561	5 532 852
Celkové výnosy/Total Revenues	11 457 685	11 784 465	8 155 418
Celkové náklady/Total Costs	11 389 407	12 021 703	8 420 724
Bilančný zisk/Gross Profit	68 278	-237 238	-265 306
Eistý zisk/Net Profit	39 096	-246 668	-267 376
Dividenda/Dividend (Sk)	NA	NA	NA
Počet zamestnancov/Number of employees	4 326	4 254	NA

SLOVENSKÉ ÚČTOVNÉ ŠTANDARDY-NEKONSOLIDOVANÉ Slovak AS - not consolidated

SÚVAHA Balance Sheet			
	1997 (tis. Sk)	1998 (tis. Sk)	30.9.1999 (tis. Sk)
Aktíva/Total Assets	10 345 716	11 533 111	11 407 039
Stále aktíva/Fixed assets	7 422 672	7 927 289	7 713 644
Nehmotný IM/Intangible assets	184 617	217 540	170 186
Hmotný IM/Tangible assets	7 077 005	7 548 699	7 382 408
Finančné investície/Financial investments	161 050	161 050	161 050
Obežné aktíva/Current assets	2 692 867	3 376 792	3 590 680
Zásoby/Inventory	308 085	316 669	281 086
Dlhodobé pohľadávky/Long-term receivables	6 092	5 620	3 441
Krátkodobé pohľadávky/Short-term receivables	2 225 063	3 015 616	3 104 562
Finančný majetok/Financial accounts	153 627	38 887	201 591
Ostatné aktíva/Other assets	230 177	229 030	102 715
Pasíva/Total capital and liabilities	10 345 716	11 533 111	11 407 039
Vlastné imanie/Equity	5 987 472	5 743 561	5 532 852
Základné imanie/Share capital	4 896 233	4 894 225	4 894 225
Kapitálové fondy/Capital funds	177 358	220 922	277 736
Fondy zo zisku/Funds from profit	853 626	853 923	628 267
Hosp. výsledok minulých období/Retained earnings	21 159	21 159	0
Hosp. výsledok bežného účtovného obdobia/ Profit and loss of current accounting period	39 096	-246 668	-267 376
Cudzí zdroje/Liabilities	4 324 070	5 763 657	5 862 550
Rezervy/Reserves	328	70 392	0
Dlhodobé záväzky/Long-term liabilities	622 409	748 835	680 234
Krátkodobé záväzky/Short-term liabilities	2 805 393	3 890 645	4 330 990
Bankové úvery a výpomoci/Bank loans and subsidies	895 940	1 053 785	851 326
Ostatné pasíva/Other liabilities	34 174	25 893	11 637

SKRÁTENÝ VÝKAZ ZISKOV A STRÁT Summarized Profit and Loss Statement

	1997 (tis. Sk)	1998 (tis. Sk)	30.9.1999 (tis. Sk)
Tr by za predaj tovaru/Revenues from goods sold	5 120	2 631	40
Náklady na predaný tovar/Cost of goods sold	4 172	2 462	35
Obchodná marža/Gross margin	948	169	5
Výroba/Operation	11 327 645	11 626 039	7 997 031
Výrobná spotreba/Consumption from operation	9 708 918	10 190 103	6 987 743
Pridaná hodnota/Value added	1 619 675	1 436 105	1 009 293
Odpisy/Depreciation	659 832	704 599	561 896
Prevádzkový HV/Net operating result	200 027	-26 910	-184 228
Finančný HV/Net result from fin. activities	-139 614	-217 068	-82 317
Daň z príjmov za bežnú činnosť/Income tax on normal activity	26 949	9 430	2 070
HV za bežnú činnosť/Net result after taxes	33 464	-253 408	-268 615
Mimoriadny HV/Net result from extraordinary activities	5 632	6 740	1 239
HV za účtovné obdobie/Net income for the accounting per.	39 096	-246 668	-267 376

SSE je najväčší distribútor elektrickej energie na Slovensku, ktorý sa zaoberá výrobou a rozvozom elektrickej a tepelnej energie na území ilinského, banskobystrického a časti trenčianskeho kraja. SSE zásobujú región s rozlohou 18 791 km² s vyše 1,6 mil. obyvateľmi. Prevádzku energetickej distribučnej sústavy SSE, ktorej celková dĺžka je 30 741, zabezpečuje päť rozvodných závodov v iline, Martine, Liptovskom Mikuláši, Banskej Bystrici a Lučenci spolu s dvoma montážnymi závodmi v iline a Banskej Bystrici.

Významnou udalosťou roka 1998 bola realizácia "Programu ekonomickej, majetkovej a organizačnej reštrukturalizácie" v súlade so stratégiou rozvoja s výhľadom do roku 2005. Tieto aktivity smerujú k procesu transformácie, ktorá má u subjektov elektroenergetiky SR viesť k oddeleniu procesov výroby, prenosu a distribúcie elektrickej energie a tým k zvýšeniu konkurenčnej schopnosti pri otvorení trhu s elektrickou energiou a k vytvoreniu legislatívnych, organizačných a ekonomických predpokladov na liberalizáciu trhu na princípoch Direktívy EÚ č. 96/92/EC.

Spoločnosť SSE v uplynulom roku podpísala s akciovou spoločnosťou Energoinfo zmluvu o aplikácii ekologického systému Sigma, ktorý je španielskym know-how. Sigma je integrovaným riešením pre ochranu životného prostredia a pôsobí predovšetkým preventívne.

Napriek tomu, čo SSE si plní úlohy v oblasti dodávok elektrickej i tepelnej energie, podnik počas uplynulých dvoch rokov vykazuje nepriaznivý hospodársky výsledok. Medzi hlavné príčiny patrí u tradične platobná neschopnosť odberateľov, ale aj inflačný rast cien vstupov a konštantné výstupné ceny rozhodujúcich komodít a nestabilný kurz slovenskej koruny a vyplývajúci kurzových strát. Nemalý podiel má aj pokles dodávok pre veľkoodberateľov. Nešťastnou udalosťou v lete tohto roka bola pre SSE najväčšia havária v 25-ročnej histórii, kedy neznámy atmosférický výboj - pravdepodobne guľový blesk - zasiahol transformovňu v Liptovskom Mikuláši, kde škody dosiahli asi 44 mil. Sk. Celkové náklady podniku sa však k 30. septembru 1999 znížili v porovnaní s predchádzajúcim rokom o 100 mil. Sk.

SSE is the largest electricity distributor in Slovakia. SSE provides the production and distribution of electricity and heat for the territory of ilina county, Banská Bystrica county, and a part of Trenčín county. SSE supplies to a region of 18,791 km² with a population of over 1.6 million. Operation of SSE's electricity distribution network, which is in total 30,741 km long, is provided in five distribution plants in ilina, Martin, Liptovský Mikuláš, Banská Bystrica and Lučenec together with two assembly plants in ilina and Banská Bystrica.

Important event in the year 1998 was the implementation of the "Program of Economical, Asset and Organizational Restructuring" in compliance with the development strategy with outlook for the year 2005. These activities are directed to a transformation process, which is expected to separate the processes of electricity production, transfer and distribution in different entities of Slovakia's power-engineering industry. This should encourage competitiveness at the time of opening of the electricity market and create legislative, organizational, and economic prerequisites for the liberalization of the market in compliance with the EU Directive No 96/92/EC.

In the previous year, SSE entered an agreement with Energoinfo j.s.c. on the application of the ecological system Sigma, which is a Spanish know-how. Sigma is an integrated solution for environmental protection and its main purpose is prevention.

Despite the fact that SSE fulfills its tasks in the area of electricity supply and heat supply, the company achieved a negative performance result in the last two years. The main reasons are the traditional insolvency of customers, inflation growth of prices of inputs, unchanging output prices of crucial commodities, as well as the unstable rate of the Slovak currency and resulting exchange-rate losses. Another problem is the decrease of supply to large-scale customers. An unlucky event for SSE, the biggest accident in the company's 25-years history, happened in the summer this year. An unknown atmospheric discharge (probably a spherical lightning) hit the transformer station in Liptovský Mikuláš causing a total damage of about 44mn Sk. However, the company's total expenses (as of September 30, 1999) decreased by 100mn Sk in comparison with the previous year.

TATRA KUPÓN FOND i.f., a.s. Bratislava

EMITENT/Issuer TATRA KUPÓN FOND, i.f.a.s.
ADRESA/Address Vajanského nábr. 5 - P.O.BOX 9
 810 06 Bratislava
 (+421 7)5441 6605
TEL.
FAX (+421 7) 5441 9276
KÓTOVANÝ ISIN (DÁTUM KÓTOVANIA)
ISIN of Listed Issues (Listing Date): akcie/shares - SK1120000270 (12.05.1994)

	1997 (tis. Sk)	1998 (tis. Sk)	30.9.1999 (tis. Sk)
Základné imanie/Share capital	118 581	118 581	118 581
Vlastné imanie/Equity	387 592	355 501	367 213
Celkové výnosy/Total Revenues	165 701	198 341	89 605
Celkové náklady/Total Costs	138 383	175 374	66 910
Bilančný zisk/Gross Profit	27 318	22 967	22 695
Eistý zisk/Net Profit	27 318	22 967	22 695
Dividenda/Dividend (Sk)	200	200	
Počet zamestnancov/Number of employees	na	na	na

SLOVENSKÉ ÚČTOVNÉ ŠTANDARDY-NEKONSOLIDOVANÉ Slovak AS - not consolidated

SÚVAHA

Balance Sheet

	1997 (tis. Sk)	1998 (tis. Sk)	30.9.1999 (tis. Sk)
Aktíva/Total Assets	389 088	360 409	369 967
Stále aktíva/Fixed assets	353 583	274 846	313 519
Nehmotný IM/Intangible assets	0	0	0
Hmotný IM/Tangible assets	319	32 500	33 195
Finančné investície/Financial investments	353 264	242 346	280 324
Obežné aktíva/Current assets	24 424	69 730	32 911
Zásoby/Inventory	0	0	0
Dlhodobé pohľadávky/Long-term receivables	0	0	0
Krátkodobé pohľadávky/Short-term receivables	765	254	2 113
Finančný majetok/Financial accounts	23 659	69 476	30 798
Ostatné aktíva/Other assets	11 081	15 833	23 537
Pasíva/Total capital and liabilities	389 088	360 409	369 967
Vlastné imanie/Equity	387 592	355 501	367 213
Základné imanie/Share capital	118 581	118 581	118 581
Kapitálové fondy/Capital funds	-38 677	-69 764	-56 285
Fondy zo zisku/Funds from profit	278 580	278 806	279 029
Hosp. výsledok minulých období/Retained earnings	1 874	4 911	3 682
Hosp. výsledok bežného účtovného obdobia/ Profit and loss of current accounting period	27 234	22 967	22 206
Cudzí zdroje/Liabilities	1 148	4 754	2 754
Rezervy/Reserves	0	0	0
Dlhodobé záväzky/Long-term liabilities	0	0	0
Krátkodobé záväzky/Short-term liabilities	1 148	4 754	2 754
Bankové úvery a výpomoci/Bank loans and subsidies	0	0	0
Ostatné pasíva/Other liabilities	348	154	0

SKRÁTENÝ VÝKAZ ZISKOV A STRÁT

Summarized Profit and Loss Statement

	1997 (tis. Sk)	1998 (tis. Sk)	30.9.1999 (tis. Sk)
Tržby za predaj tovaru/Revenues from goods sold	0	0	0
Náklady na predaný tovar/Cost of goods sold	0	0	0
Obchodná marža/Gross margin	0	0	0
Výroba/Operation	0	0	473
Výrobná spotreba/Consumption from operation	3 650	1 504	309
Pridaná hodnota/Value added	-3 650	-1 504	164
Odpisy/Depreciation	143	29	552
Prevádzkový HV/Net operating result	-4 636	-1 990	-888
Finančný HV/Net result from fin. activities	31 973	25 174	22 492
Daň z príjmov za bežnú činnosť/Income tax on normal activity	92	0	0
HV za bežnú činnosť/Net result after taxes	27 245	23 184	21 604
Mimoriadny HV/Net result from extraordinary activities	-11	-217	1 091
HV za účtovné obdobie/Net income for the accounting per.	27 234	22 967	22 695

V roku 1998 bol prevzaný pod správu investičnej spoločnosti Tatra Asset Management (TAM). Tatra Asset Management, i.s., a.s. Bratislava dosiahla za rok 1998 čistý zisk približne 40-tisíc Sk. Tatra Kupón Fond i.f., a.s. (TKF) investuje predovšetkým do slovenských cenných papierov. Ku koncu roka 1998 vykazovali hodnotu 316 mil. Sk. Portfólio fondu tvoria predovšetkým dlhopisy nad 85% majetku fondu (štátne a podnikové) a z akcií má významné podiely v nasledovných spoločnostiach: Slovnaft, a.s. Bratislava (5,62%), Nafta, a.s. Gbely (2,51%), a Biotika, a.s. Slovenská Ľupča (2,19%). Majetok fondu bez cenných papierov bol ku koncu septembra 1999 vo výške 62,4 mil. Sk.

Investičná spoločnosť TAM spravuje navyše aj otvorené podielové fondy Tatra Global, Tatra Profit a Tatra Konto. Tatra Konto je orientovaný na peňažný trh a je zameraný na krátkodobé investície. Celková výkonnosť k 30.6.1999 dosiahla hodnotu 16,3% p.a. Podielové listy Tatra Profitu sa začali predávať v máji 1998 a finančne prostriedky sú investované najmä do slovenských štátnych dlhopisov. K polroku 1999 bola celková výkonnosť tohto fondu 24,7% p.a. Tatra Global (podielové listy sa začali predávať v septembri 1998) je rastový fond a zameriava sa na cenné papiere denominované v USD a EUR. Výkonnosť fondu vyjadrená v slovenských korunách je ovplyvňovaná zmenami devízových kurzov slovenskej koruny. Celkové zhodnotenie od začiatku otvorenia bolo k 30.6.1999 na úrovni 47,9% p.a., čo bolo spôsobené depreciami domácej meny.

In 1998, Tatra Kupón Fond was taken under the management of the Tatra Asset Management (TAM) investment company. In 1998, Tatra Asset Management Bratislava achieved a net profit of about 40,000 Sk. Tatra Kupón Fond (TKF) invests primarily in the Slovak securities. As of the end of 1998, the value of these securities was 316mn Sk. The fund's portfolio is comprised primarily of bonds (government bonds and corporate bonds) - over 85% of the fund's assets. In addition, the fund has shares in the following companies: Slovnaft, j.s.c., Bratislava (5.62%), Nafta, j.s.c., Gbely (2.51%), and Biotika, j.s.c., Slovenská Ľupča (2.19%). As of the end of September 1999, the Fund's assets without securities totaled 62.4mn Sk.

Investment company TAM manages also the following open shares funds: Tatra Global, Tatra Profit and Tatra Konto. Tatra Konto is oriented toward the money market and focuses on short-term investments. Total performance as of June 30, 1999, was 16.3% p.a. Participation certificates of Tatra Profit were first sold in May 1998. Financial means are invested primarily in the Slovak government bonds. As of the first half of 1999, total performance of this fund was 24.7% p.a. Tatra Global (participation certificates first sold in September 1998) is a growth fund focusing on securities denominated in US\$ and euro. The fund's performance expressed in Slovak koruna is influenced by the changes in exchange rates of the Slovak currency. As of June 30, 1999, total capitalization since the opening (of the fund) was 47.9% p.a., which was caused by depreciation of the domestic currency.

VSŽ, a.s. Košice

EMITENT/Issuer	VS a.s.
ADRESA/Address	Vstupný areál 044 54 Košice-Šaca
TEL.	(+421 95) 73 5799
FAX	(+421 95) 73 3317
KÓTOVANÝ ISIN (DÁTUM KÓTOVANIA)	
ISIN of Listed Issues (Listing Date):	akcie/shares - CS0005044155 (28.02.1995) - SK1120000932 (28.02.1995) dlhopisy/bonds - SK4120000456 (21.12.1995)

	1997 (tis. Sk)	1998 (tis. Sk)	30.9.1999 (tis. Sk)
Základné imanie/Share capital	16 448 163	16 449 263	16 449 263
Vlastné imanie/Equity	34 120 636	24 367 449	22 204 398
Celkové výnosy/Total Revenues	54 908 174	63 363 882	43 313 980
Celkové náklady/Total Costs	54 038 032	71 503 177	44 817 477
Bilančný zisk/Gross Profit	870 142	-8 139 295	-1 503 497
Eistý zisk/Net Profit	595 091	-11 059 190	-2 163 858
Dividenda/Dividend (Sk)	20	0	
Počet zamestnancov/Number of employees	na	na	na

SLOVENSKÉ ÚČTOVNÉ ŠTANDARDY-NEKONSOLIDOVANÉ Slovak AS - not consolidated

SÚVAHA Balance Sheet

	1997 (tis. Sk)	1998 (tis. Sk)	30.9.1999 (tis. Sk)
Aktíva/Total Assets	60 746 454	53 188 868	53 998 832
Stále aktíva/Fixed assets	27 102 962	26 197 191	39 894 636
Nehmotný IM/Intangible assets	142 996	119 511	287 923
Hmotný IM/Tangible assets	20 821 788	20 259 718	33 072 808
Finančné investície/Financial investments	6 138 178	5 817 962	6 533 905
Obežné aktíva/Current assets	31 461 381	24 378 331	11 221 867
Zásoby/Inventory	1 136 278	725 070	569 232
Dlhodobé pohľadávky/Long-term receivables	16 006 620	14 190 982	171 661
Krátkodobé pohľadávky/Short-term receivables	13 097 067	8 466 395	10 111 838
Finančný majetok/Financial accounts	1 221 416	995 884	369 136
Ostatné aktíva/Other assets	2 182 111	2 613 346	2 882 329
Pasíva/Total capital and liabilities	60 746 454	53 188 868	53 998 832
Vlastné imanie/Equity	34 120 636	24 367 449	22 204 398
Základné imanie/Share capital	16 448 163	16 449 263	16 449 263
Kapitálové fondy/Capital funds	14 517 480	16 993 813	11 875 471
Fondy zo zisku/Funds from profit	2 559 902	1 983 563	1 700
Hosp. výsledok minulých období/Retained earnings	0	0	-3 958 178
Hosp. výsledok bežného účtovného obdobia/ Profit and loss of current accounting period	595 091	-11 059 190	-2 163 858
Cudzí zdroje/Liabilities	25 601 628	27 297 872	27 297 872
Rezervy/Reserves	1 703 386	4 083 111	4 422 591
Dlhodobé záväzky/Long-term liabilities	915 646	824 041	931 733
Krátkodobé záväzky/Short-term liabilities	10 955 019	9 740 384	8 306 107
Bankové úvery a výpomoci/Bank loans and subsidies	12 027 577	12 650 336	15 609 240
Ostatné pasíva/Other liabilities	1 024 190	1 523 547	2 524 763

SKRÁTENÝ VÝKAZ ZISKOV A STRÁT Summarized Profit and Loss Statement

	1997 (tis. Sk)	1998 (tis. Sk)	30.9.1999 (tis. Sk)
Tržby za predaj tovaru/Revenues from goods sold	58 152 651	53 784 486	35 351 367
Náklady na predaný tovar/Cost of goods sold	56 167 864	52 221 724	35 968 882
Obchodná marža/Commercial margin	1 984 787	1 562 762	-617 515
Výroba/Operation	3 916 221	4 063 356	4 432 539
Výrobná spotreba/Consumption from operation	2 756 192	2 427 346	1 135 975
Pridaná hodnota/Value added	3 144 816	3 198 772	2 679 049
Odpisy/Depreciation	129 201	196 207	1 633 094
Prevádzkový HV/Net operating result	2 656 102	-3 652 448	147 417
Finančný HV/Net result from fin. activities	-1 590 477	-6 849 064	-1 643 994
Daň z príjmov za bežnú činnosť/Income tax on normal activity	472 833	551 936	660 361
HV za bežnú činnosť/Net result after taxes	592 792	-11 053 448	-2 156 938
Mimoriadny HV/Net result from extraordinary activities	2 299	-5 742	-6 920
HV za účtovné obdobie/Net income for the accounting per.	595 091	-11 059 190	-2 163 858

Táto akciová spoločnosť je najväčšou spoločnosťou v SR s celkovými aktívami 57 mld. Sk. Je najvýznamnejším podnikom, pretože asi 10 percentami prispieva k tvorbe hrubého domáceho produktu a výraznou mierou sa podieľa na exportnej výkonnosti celého slovenského priemyslu, čím zabezpečuje príbližne pätinu devízových príjmov štátu. Patrí medzi najobchodovanejšie na BCPB a najsledovanejšie všetkými médiami v SR.

Podnikateľské aktivity VS sú zamerané predovšetkým na rozvoj základných odvetví a slúžia spoločnosti, ktorými sú hutnícka výroba, strojárka výroba naväzujúca na hutnícku výrobu, keramická výroba pre hutníctvo a obchodná činnosť. Základnou hutníckou výrobou sú ploché valcované výrobky, ktoré realizuje dcérska spoločnosť VS Oceľ, s.r.o. Košice. Krízový rok sa prejavil tak v poklese výroby ako aj predaja. Hlavnou oblasťou záujmu ostala naďalej Európa, kde sa realizovalo viac ako 85% celkového predaja, medzirezónne však došlo k poklesu odbytu na tomto teritóriu o 13%. Rozhodujúcou mierou na tomto poklese sa podieľal predaj v krajinách SNŠ, Pobaltia a Balkánskych štátov, kde bol pokles o 67%, ale aj v krajinách EÚ a EZVO, kde pokles bol viac než 12%. Na domácom trhu sa predalo príbližne 21% týchto výrobkov, v ER 18%, v krajinách EÚ a EZVO cez 29% a vo zvyšných krajinách CEFTA bez SR a ER cez 15%.

Vývoj v roku 1999 sa zatiaľ ubera správnym smerom a materská spoločnosť aj napriek vykázanému strate 2,1 mld. Sk vykázala prevádzkový zisk k tretiemu kvartálu vo výške 0,15 mld. Sk, pričom k polroku to bola strata z prevádzkovej činnosti 0,48 mld. Sk a celková strata za polrok presiahla 2,4 mld. Sk. Podľa posledných informácií by v blízkej budúcnosti malo prísť v spoločnosti k transformácii, kedy by zameraním novej spoločnosti malo byť len hutníctvo, výroba a predaj ocele. Spolu by malo ísť o príbližne 20 spoločností, v ktorých má materská spoločnosť majoritný podiel. Jedinec v poslednom období narušuje činnosť a plány spoločnosti sú neustále mimoriadne valné zhromaždenia, ktoré pramenia zo stále nevyjasnenej akcionárskej štruktúry.

This joint-stock company is the largest company in Slovakia with the total assets of 57bn Sk. VS is the most important company as it creates about 10% of GDP and has a substantial share in the export performance of the entire Slovak industry, providing about 20% of the country's foreign exchange income. VS belongs to the most traded companies on the BSSE and is among the most watched companies by all media in the Slovak Republic.

Business activities of VS are focused primarily on development of the company's basic fields and services, i.e. metallurgical production, mechanical engineering linked with metallurgical production, ceramic production for metallurgy, and commercial activities. The basic metallurgical production includes flat rolled products produced by the subsidiary VS Oceľ Ltd. Košice. The year of crisis was reflected in decreasing production and sales. Europe continued to remain the main focus for VS, as over 85% of the total sales were realized there. However, there was a 13% year-to-year decrease in sales on this territory. This was caused primarily by decreasing sales in the Commonwealth of Independent States, Baltic states and Balkan countries (as much as -67%), as well as decreasing sales in EU and EFTA countries (-12%). About 21% of these products were sold on the domestic market, 18% in the Czech Republic, over 29% in the EU and EFTA countries, and over 15% in the remaining CEFTA countries (excluding Slovakia and Czech Republic).

Development in 1999 is so far going a good way. Despite the posted loss of 2.1bn Sk, the parent company posted the operating profit of 0.15bn Sk (as of the third quarter), whereas in the first half it was the operating loss of 0.48bn Sk and the total loss for the half year exceeded 2.4bn Sk. According to the latest information, transformation is expected in the company in the near future. The new company's focus should be solely on metallurgy, steel production and sales. In total, about 20 companies in which the parent company has a substantial share should be transformed. The only thing disturbing the company's activities and plans in the recent period is the unceasing extraordinary general assemblies resulting from the still-unclear shareholder structure.

VÚB, a.s. Bratislava

EMITENT/Issuer Všeobecná úverová banka, a.s.
ADRESA/Address Mlynské Nivy 1 - P.O.Box 90
 829 90 Bratislava 25
TEL. (+421 7) 54410 535
FAX (+421 7) 54410 572
KÓTOVANÝ ISIN (DÁTUM KÓTOVANIA)
ISIN of Listed Issues (Listing Date): akcie/shares - SK1110001437 (27.07.1994)
 dlhopisy/bonds - SK4120000266 (25.08.1995)
 - SK4120000498 (21.12.1995)
 - SK4120000845 (30.09.1996)
 - SK4120001199 (03.07.1997)
 - SK4120001793 (25.05.1999)

	1997 (tis. Sk)	1998 (tis. Sk)	30.9.1999 (tis. Sk)
Počet pracovníkov/ Number of employees	8 117	7 573	na
Dividendy/ Dividends	0	0	na

SLOVENSKÉ ÚČTOVNÉ ŠTANDARDY-NEKONSOLIDOVANÉ Slovak AS - not consolidated

SÚVAHA Balance Sheet

	1997 (tis. Sk)	1998 (tis. Sk)	30.9.1999 (tis. Sk)
Pokladničná hotovosť, prostriedky u emisných bánk/ Cash in hand, resources in banks of issue	17 320 900	13 093 870	12 522 883
Úvery a vklady ostatných bánk/ Loans and deposits of other banks	20 373 352	10 219 408	12 824 753
Úvery poskytnuté klientom/ Loans provided to clients	108 816 326	115 008 378	104 624 169
Finančné investície/ Financial investments	16 426 641	14 043 993	12 443 448
Nehmotný investičný majetok/ Intangible fixed assets	1 102 850	695 546	570 873
Hmotný investičný majetok/ Tangible fixed assets	6 648 308	6 643 334	6 574 111
Ostatné aktíva/ Other assets	6 394 667	4 584 805	5 354 894
Aktíva celkom/ Total assets	174 556 908	162 549 678	154 919 767
Závazky voči bankám/ Payables to banks	36 785 480	30 895 342	25 602 089
Závazky voči klientom/ Payables to clients	105 943 320	103 886 943	108 715 923
Rezervy/ Reserves	9 334 407	7 147 697	7 366 439
Ostatné pasíva/ Other liabilities	1 881 582	1 910 375	1 900 270
Základné imanie/ Registered capital	4 580 148	4 819 132	4 571 011
Áiové fondy a ostatné kapitálové fondy/ Agio funds and other capital funds	691 410	2 793 122	2 793 122
Rezervné fondy a fondy tvorené zo zisku/ Reserve funds and funds created from net profit	4 867 125	4 968 384	4 963 785
Hospodársky výsledok minulých rokov/ Profit (loss) of previous years	487 918	490 280	-3 317 201
Hospodársky výsledok bežného obdobia/ Profit (loss) of current accounting period	172 042	1 790	-2 982 962
Pasíva celkom/ Total liabilities	174 556 908	162 549 678	154 919 767

SKRÁTENÝ VÝKAZ ZISKOV A STRÁT Summarized Profit and Loss Statement

	1997 (tis. Sk)	1998 (tis. Sk)	30.9.1999 (tis. Sk)
Náklady na finančné činnosti/ Expenses for financial operations	26 011 880	46 845 352	24 937 109
Všeobecné prevádzkové náklady/ General operating expenses	5 537 782	5 217 452	2 990 561
Tvorba rezerv a opravných položiek/ Additions to reserves and adjustments	8 718 908	5 025 841	2 879 247
Ostatné prevádzkové náklady/ Other operating expenses	1 202 656	1 927 266	543 165
Daň z príjmu z bežnej činnosti/ Income tax on ordinary income	92 812	3 292	49 730
Mimoriadne náklady/ Extraordinary expenses	181 132	234 991	427 595
Zisk za účtovné obdobie/ Profit of accounting period	172 042	1 790	0
Náklady celkom/ Total expenses	41 745 170	59 254 194	31 827 407
Výnosy z finančných činností/ Revenues from financial operations	33 002 278	50 057 020	25 470 273
Použitie rezerv a opravných položiek/ Use of reserves and adjustments	8 377 938	6 595 268	2 963 191
Ostatné prevádzkové výnosy/ Other operating revenues	131 807	2 218 564	293 409
Mimoriadne výnosy/ Extraordinary revenues	405 189	385 132	117 572
Strata za účtovné obdobie/ Loss of accounting period	0	0	2 982 962
Výnosy celkom/ Total revenues	41 917 212	59 255 984	28 844 445

Všeobecná úverová banka, a.s., je banka s univerzálnou licenciou, vrátane úplnej devízovej licencie na vykonávanie všetkých druhov bankových obchodov v tuzemsku a v zahraničí. Proklientsky orientovaná dlhodobá stratégia rozvoja VÚB, a.s. je zameraná na rast komplexnosti, univerzalizácie a neustále zvyšovanie kvalitatívnych parametrov činnosti. Jej úspešnou realizáciou si banka od svojho vzniku stabilne udržiava prioritnú pozíciu na finančnom a kapitálovom trhu SR. a iskom činnosti banky sú operácie na domácom trhu, a to najmä vklady v tuzemskej a zahraničnej mene, významne však rastie podiel devízových a zahraničnoobchodných operácií na celkových obchodoch banky. Vo sfére investičného bankovníctva patrí banke prvenstvo v oblasti obchodovania s cennými papiermi na zahraničných trhoch. Dominantné postavenie si zachovala na trhu primárnych emisí neštátnych dlhopisov, kde pôsobí ako sprostredkovateľ pre významné veľké spoločnosti.

Za prvých deväť mesiacov dosiahla VÚB stratu takmer 3 mld. Sk pri celkových aktívach 155 mld. Sk, čo bol pokles oproti rovnakému obdobiu minulého roka o 13 mld. Sk. V tomto roku banka obmedzila investície na aktívnej strane bilancie, čo pomohlo znížiť celkovú závislosť zdrojov. VÚB poskytla za toto obdobie klientom úvery vo výške 104,6 mld. Sk, čo je asi o 7 mld. Sk menej ako v minulom roku. Primárne zdroje vzrástli medziročne o 4 mld. Sk na 108,7 mld. Sk a banka je s podielom 20 percent primárnych vkladov druhou najväčšou na trhu. Na decembrovom valnom zhromaždení sa rozhodlo o navýšení základného imania o 8,9 mld. Sk (neverejne obchodovateľné na meno s nominálnou hodnotou 100 mil. Sk).

VÚB is the bank with a universal license that includes a full foreign exchange license to carry out all types of banking transactions in-land and abroad. Pro-client oriented long-term development strategy of VÚB focuses on the growth of complexity, universalization, and permanent growth of qualitative parameters of operation. Successful implementation of this strategy has helped the bank to keep, from the beginning, its foremost position in Slovakia's financial and capital markets.

The bank's core activities are the operations in the domestic market, especially the deposits in Slovak and foreign currencies. However, the share of foreign exchange and foreign trade operations in the total transactions has been significantly increasing. In the area of investment banking, VÚB is a leader in securities trading on the foreign markets. The bank has kept its dominating position in the market of primary issues of non-government bonds; it acts as an intermediary for large renowned corporations.

In the first nine months, VÚB's loss totaled almost 3bn Sk with the total assets of 155bn Sk, which was a decrease by 13bn Sk in comparison with the corresponding period of the previous year. This year the bank reduced investments on the asset side of the balance, which helped to reduce the overall dependency of resources. In the course of this period, VÚB provided loans in the amount of 104.6bn Sk to its clients. That is roughly by 7bn Sk less than in the previous year. Primary resources increased year-to-year by 4bn Sk to 108.7bn Sk. Having a 20% share of primary deposits, VÚB is the second largest bank on the market. The general assembly in December approved an increase of the registered capital by 8.9bn Sk (registered, non-publicly tradeable shares with the nominal value of 100mn Sk).

Vydala/Issued by:

BURZA CENNÝCH PAPIEROV V BRATISLAVE, A.S.
BRATISLAVA STOCK EXCHANGE
Vysoká 17, P.O. Box 151
814 99 Bratislava, Slovak Republic

Zodpovedný redaktor/Chief Editor: Oľga Dlugopolská

Príloha - kótované spoločnosti/Enclosure - Listed Companies: Martin Ilavský,
Dana Rudkovská

Preklad/Translation: Martin Valent

Grafický design/Graphic Design: AUTORMEDIA

Sadzba/Layout: OOK

Tlač/Printed by: PATRIA

ISBN: 80-968136-2-5