

FACTBOOK

ROČENKA

2001

BURZA CENNÝCH PAPIEROV V BRATISLAVE
BRATISLAVA STOCK EXCHANGE



OBSAH

Contents

ÚVOD Introduction	1
KLÚČOVÉ UDALOSTI Key Events	3
ZÁKLADNÉ INFORMÁCIE A BURZOVÉ AKTIVITY Basic Information and Stock Exchange Activities	4
ZÁKLADNÉ FAKTY Important Facts	14
ŠÍRENIE BURZOVÝCH INFORMÁCIÍ Stock Exchange Information Dissemination	22
ZOZNAM PUBLIKÁCIÍ VYDÁVANÝCH BCPB List of the BSSE Publications	22
KONTAKTNÉ ČÍSLA Contact Numbers	22
VÝSLEDKY OBCHODOVANIA NA BCPB - ROČNÁ ŠTATISTIKA 2001 BSSE Trading Results - Annual Statistics 2001	24
ZOZNAM ČLENOV BCPB List of The BSSE Members	44
PRÍLOHA Enclosure	46
PRÍLOHA - KÓTOVANÉ SPOLOČNOSTI Enclosure - Listed Companies	51

ÚVOD

S cieľom poskytnúť základné informácie o aktivitách a výsledkoch v predchádzajúcom roku pokračuje Burza cenných papierov v Bratislave, a.s. (BCPB) aj tento rok v tradícii vydávania svojej Ročenky. Publikácia bola zostavená tak, aby v nej našli potrebné informácie odborníci na kapitálový trh ale aj tí, pre ktorých je problematika burzy a kapitálového trhu nová.

Ročenka pozostáva zo šiestich základných častí. Prvá obsahuje zoznam kľúčových udalostí v roku 2001, ktoré mali vplyv na činnosť burzy, resp. kapitálového trhu. Druhá časť je venovaná základným faktom o burze. V tretej sú stručne popísané jednotlivé burzové aktivity, vo štvrtej sú zhrnuté sumárne výsledky obchodovania za rok 2001 a piata časť obsahuje prílohy. Posledná šiesta časť je venovaná aj v tomto roku kótovaným spoločnostiam a obsahuje tabuľkovú prílohu so sumárnymi informáciami o kótovaných emitentoch.

Ročenka je vydaná v dvojazyčnej verzii - možné odchýlky anglického prekladu textu od originálu nemajú podstatný vplyv na obsah.

Introduction

With the aim of providing basic information about activities and results in the previous year, the Bratislava Stock Exchange (BSSE) continues also this year with its tradition of publishing the Fact Book. The publication has been compiled so as to provide needed information for the capital market experts as well as for those who are new to the capital market and Stock Exchange issues.

The Fact Book is comprised of six basic parts. The first part contains a list of key events of the year 2001 that had an influence on the Stock Exchange and capital market operation. The second part deals with basic facts about the Stock Exchange. The third part contains a brief description of individual Stock Exchange activities, the fourth part summarises trading results for the year 2000 and the fifth part consists of appendices. The last, sixth part focuses on listed companies and includes charts with summarised information about listed issuers.

The Fact Book is a bilingual publication - possible differences between the English text and the original have no influence on the contents.

KLÚČOVÉ UDALOSTI

Key Events

25/VI/2001

- Úrad pre finančný trh v súlade s novým Zákonom o burze cenných papierov a Zákonom o Úrade pre finančný trh (účinnými od 1.11.2000) vydal BCPB **novú licenciu**.
- In compliance with the new Act on the Stock Exchange and Act on the Financial Market Authority (effective from 1 November 2000), the Financial Market Authority issues a **new license** for the BSSE.

30/VI/2001

- BCPB ukončila prácu na **projekte obchodovania so zahraničnými cennými papiermi**.
- BSSE finishes its work on **the project of foreign securities trading**.

1/VII/2001

- Nadobudli účinnosť **nové burzové pravidlá** schválené Úradom pre finančný trh.
- **New Stock Exchange rules**, approved by the Financial Market Authority, come into effect.

1/VII/2001

- V nadväznosti na požiadavky zákona o burze a schválené zmeny v pravidlách začala od platiť **nová štruktúra trhov**. Pôvodne trh kótovaných cenných papierov je delený na tri segmenty - kótovaný hlavný trh, kótovaný paralelný trh a kótovaný nový trh. Trh registrovaných cenných papierov zanikol a ako alternatíva pre "nekótované cenné papiere" zostal voľný trh. V prípadoch, keď emitenti nepožiadali BCPB o kótovanie emisie, táto bola automaticky preradená na voľný trh.
- In line with requirements of the Act on the Stock Exchange and approved amendments to the Stock Exchange rules, **a new market structure** comes into effect. The former market of listed securities is now divided into three parts - a main listed market, a parallel listed market and a new listed market. The market of registered securities ceases to exist and free market remains as an alternative for 'unlisted securities'. In the case of issuers that have not requested the BSSE to list an issue, such issue is automatically transferred to the free market.

1/VII/2001

- BCPB začala **kalkuláciu SAX indexu v on-line režime**, oficiálna denná hodnota je postavená na záverečných kurzoch.
- BSSE starts **calculating the stock index SAX in an on-line mode**. The official daily value of the index is based on closing prices.

10/IX/2001

- BCPB požiadala o **štatút asociovaného člena** európskej federácie búrz (FESE).
- BSSE applies for **the status of associated member** at the Federation of European Stock Exchanges (FESE).

1/I/2002

- Nadobudol účinnosť **nový Zákon o cenných papieroch a investičných službách**.
- **A new Act on Securities and Investment Services** comes into effect.

1/I/2002

- Nadobudla účinnosť **novela Zákona o dani z príjmu** - sadzba dane zo zisku právnických osôb sa s účinnosťou od 1.1.2002 znížila z 29% na 25%.
- **Amendment to the Act on Income Tax** comes into effect. Effective as of 1 January 2002, the income tax rate for legal persons is decreased from 29% to 25%.

ZÁKLADNÉ INFORMÁCIE A BURZOVÉ AKTIVITY

Basic information and stock exchange activities

Burza cenných papierov v Bratislave, a.s. (BCPB) bola založená v roku 1991 a je **hlavným organizátorom spotového trhu na Slovensku**. Činnosť burzy sa riadi burzovými pravidlami, pri ktorých formovaní sa vychádzalo zo skúseností fungujúcich európskych a svetových búrz a z platnej slovenskej legislatívy. Komerčná činnosť BCPB sa začala 6. apríla 1993.

BCPB je akciová spoločnosť, ktorá vykonáva svoju činnosť na základe licencie Úradu pre finančný trh. Táto licencia ju oprávňuje organizovať obchodovanie na spotovom trhu. Najvyšším orgánom burzy je **valné zhromaždenie** akcionárov, ktorými sú Fond národného majetku SR, najväčšie slovenské peňažné ústavy, investičné, brokerské a poisťovacie spoločnosti. Štatutárnym orgánom je **predstavenstvo** (predtým burzová komora) a kontrolným orgánom **dozorná rada**. Ako stále poradné orgány tejto inštitúcie pôsobia tri burzové výbory:

- Výbor pre obchodovanie
- Výbor pre kótovanie
- Výbor pre členstvo

V roku 1995 Burzová komora BCPB zriadila **Burzový rozhodcovský súd (BRS)**, ktorého hlavnou úlohou je riešiť spory vyplývajúce z burzových obchodov, ale i transakcií uskutočnených mimo burzy. BRS je stála a nezávislá inštitúcia. Podmienkou začatia konania je slobodná vôľa oboch strán prejednávať daný spor pred BRS, potvrdená rozhodcovskou zmluvou, ktorú podpíšu obe zúčastnené strany.

Bratislava Stock Exchange (BSSE) was founded in the year 1991 and is **the main organiser of the spot market in Slovakia**. The Stock Exchange's activity is governed by the Stock Exchange rules, which were formed on the basis of experience of the functioning European and world stock exchanges and Slovak legislation in effect. The BSSE started its commercial activity on 6 April 1993.

Bratislava Stock Exchange is a joint-stock company that operates on the basis of a license granted by the Financial Market Authority. The license entitles the Stock Exchange to organise trading on the spot market. The Stock Exchange's supreme body is **the General Meeting** of shareholders that includes the National Property Fund of the Slovak Republic, the biggest Slovak financial institutions, investment, brokerage and insurance companies. **Board of Directors** (formerly the Stock Exchange Chamber) is the statutory body and **Supervisory Board** is the supervisory body of the Stock Exchange. Three Stock Exchange Committees work as permanent advisory bodies of this institution:

- Trading Committee
- Listing Committee
- Membership Committee

In the year 1995, the BSSE Stock Exchange Chamber established **the Stock Exchange Arbitration Court (SEAC)**. Its main task is to resolve disputes resulting from Stock Exchange transactions, as well as those resulting from transactions executed outside the Stock Exchange. The SEAC is a permanent and independent body. Proceedings can start on the condition that both parties have a free will to discuss the given dispute in front of the SEAC, which they confirm by signing an arbitration agreement.

PODMIENKY ČLENSTVA

Terms of Membership

BCPB, rovnako ako väčšina búrz v zahraničí, je založená na členskom princípe. To znamená, že fyzické a právnické osoby, ktoré nie sú členmi burzy a majú záujem predať, resp. nakúpiť cenné papiere prostredníctvom burzy, musia najskôr osloviť niektorého z jej členov. Člen zrealizuje transakciu v zastúpení svojho klienta. Tým sa vytvára základ pre profesionalitu, predovšetkým vo vzťahu k investorom.

Burzový poriadok umožňuje dva typy členstva:

- **riadne** - časovo neobmedzené,
- **dočasné** - časovo ohraničené na dobu jedného roka.

Riadny člen burzy má právo delegovať svojich zástupcov do burzových výborov a uvádzať na kótované trhy burzy emisie spoločností. Je povinný jednorazovo zaplatiť vstupný členský poplatok a priebežne uhrádzať ročné členské poplatky. Dočasný člen tieto práva a povinnosti nemá, vzťahuje sa na neho iba ročný členský poplatok. Oba typy členstva schvaľuje predstavenstvo burzy na základe návrhu Výboru pre členstvo.

Členom BCPB sa môže stať iba subjekt, ktorý je obchodníkom s cennými papiermi alebo zahraničným obchodníkom s cennými papiermi a splní podmienky stanovené burzovými pravidlami.

Similar to the majority of foreign Stock Exchanges, the BSSE is based on a membership principle. It means that if physical and legal persons wish to sell or buy securities via the Stock Exchange and have not been granted Stock Exchange membership, they first have to address one of the Stock Exchange members. A Stock Exchange member will perform a transaction on behalf of its client. This creates a foundation for professionalism, particularly in the area of investor relations.

The Stock Exchange Order permits two types of membership:

- **Regular membership** - unlimited in time,
- **Temporary membership** - limited to a one-year period.

A regular member of the Stock Exchange is entitled to appoint its representatives to the Stock Exchange Committees and introduce issues of companies to the listed markets of the Stock Exchange. A regular member is obligated to pay a one-off entry fee for Stock Exchange membership and annual membership fees that are paid on a continual basis. A temporary member does not have these rights and obligations; it is only subject to the annual membership fee. Both types of membership are subject to approval by the Board of Directors of the Stock Exchange, based on a proposal by the Membership Committee.

Only those securities dealers or foreign securities dealers who meet the conditions stipulated by the Stock Exchange rules can be granted the Stock Exchange membership.

POSTUPY PRIJÍMANIA CENNÝCH PAPIEROV NA TRH BURZY

Admission of Securities to the Stock Exchange Markets

Burza organizuje obchodovanie na dvoch trhoch, pričom trh kótovaných cenných papierov sa ďalej člení na tri segmenty:

1. trh kótovaných cenných papierov,

- kótovaný hlavný trh,
- kótovaný paralelný trh,
- kótovaný nový trh,

2. voľný trh.

O prijatie cenného papiera na každý z burzových trhov žiada emitent. O prijatí na trh kótovaných cenných papierov rozhoduje Výbor pre kótovanie. Na voľný trh burzy sa prijímajú cenné papiere, ktoré sú vydané v súlade so všeobecne záväznými právnymi predpismi. Na prijatie cenných papierov na voľný trh burzy vyžaduje burza splnenie len zákonom stanovených podmienok.

Žiadosť o prijatie spolu s prospektom predkladá burze emitent, pričom na voľný trh je burza oprávnená prijať cenný papier aj bez žiadosti.

Základné kritériá kótovania (minimálne hodnoty):

a) akcie

	Kótovaný hlavný trh Main listed market	Kótovaný paralelný trh Parallel listed market	Kótovaný nový trh New listed market	Voľný trh Free market
Trhová kapitalizácia (TK) emisie (mil. SK) Market capitalisation of issue (million Sk)	500	100	10	-
Minimum TK v rukách verejnosti (mil. SK / % emisie) Minimum market capitalisation of a publicly held part of issue (million Sk / % of issue)	250 / 25%	50 / 15%	25%	-
Počet majiteľov emisie Number of owners of issue	100	-	-	-
Doba podnikateľskej činnosti Fin. informácie v prospekte (roky) Period of business activity Financial information in the prospectus (years)	3	2	1	-

Emisie prijaté na kótovaný nový trh musia navyše spĺňať podmienku minimálneho počtu akcií v emisii 10.000 kusov, mať "tútora" (riadneho člena burzy, ktorý pomáha emitentovi s uvedením na trh a dohliada na plnenie náročných informačných povinností voči burze a investorskej verejnosti) a tvorcu trhu pre túto emisiu a pôvodní akcionári sa musia zaviazvať ponechať si svoj podiel v spoločnosti minimálne po dobu jedného roka.

The Stock Exchange organises trading on two markets; the market of listed securities is further divided into three segments:

1. The market of listed securities:

- Main listed market
- Parallel listed market
- New listed market

2. Free market

The application for admission of a security to any of the Stock Exchange markets is submitted by the issuer. The Listing Committee decides on the admission to the market of listed securities. Securities that have been issued in compliance with the generally binding legal regulations are admitted to the free market. In order for securities to be admitted to the free market of the Stock Exchange, the Stock Exchange only requires compliance with the conditions stipulated by the law.

The application for admission, together with the prospectus, is submitted to the Stock Exchange by the issuer. The Stock Exchange is entitled to admit a security to the free market even without the application.

Basic criteria for listing (minimum values):

Shares

The issues admitted to the new listed market must meet the additional condition of a minimum number of shares in the issue, which is 10,000 units. These issues must have a 'tutor' (i.e. a regular Stock Exchange member who helps the issuer to introduce the issue to the market and oversees the issuer's compliance with strict disclosure obligations towards the Stock Exchange and towards the investment community) as well as a market maker of the given issue. In addition, the original shareholders must bind themselves to keep their share in the company for a one-year period as a minimum.

b) podielové listy

Participation certificates

	Kótovaný hlavný trh Main listed market	Kótovaný paralelný trh Parallel listed market	Voľný trh Free market
Čistá hodnota majetku vo fonde (mil. SK) Net asset value in the fund (million Sk)	250	50	-
Hospodársky výsledok fondu kladný (roky) Positive economic result of the fund (years)	3	2	-
Doba podnikateľskej činnosti, finančné informácie v prospekte (roky) Period of business activity, financial information in the prospectus (years)	3	2	-

c) dlhopisy

Bonds

	Kótovaný hlavný trh Main listed market	Kótovaný paralelný trh Parallel listed market	Voľný trh Free market
Objem emisie, resp. jej nesplatennej časti (mil. SK) Volume of issue or volume of unpaid part of the issue (million Sk)	250	50	-
Počet majiteľov emisie Number of owners of issue	10	-	-
Doba podnikateľskej činnosti, finančné informácie v prospekte (roky) Period of business activity, financial information in the prospectus (years)	3	2	-

Emisie štátnych dlhopisov, vydaných vládou Slovenskej republiky, sa prijímajú na obchodovanie na hlavnom kótovanom trhu bez prospektu a bez posúdenia výborom.

Emitenti, ktorých cenné papiere sú kótované na BCPB, sú povinní priebežne informovať burzu o všetkých významných skutočnostiach, ktoré by mohli mať vplyv na obchodovanie s ich emisiami. Výsledky hospodárenia sú povinní predkladať burze emitenti z hlavného kótovaného trhu a kótovaného nového trhu štvrtročne a emitenti z kótovaného paralelného trhu polročne. Burza zabezpečuje ich zverejnenie v najkratšom možnom termíne v domácich periodikách a poskytuje ich informačným agentúram s celosvetovou pôsobnosťou, aby boli potenciálnym investorom k dispozícii v rovnakom čase a v rovnakom rozsahu.

Emitenti, ktorých cenné papiere sú obchodované na voľnom trhu informujú burzu v rozsahu stanovenom zákonom o cenných papieroch. O neplnení povinností emitenta informuje burza Úrad pre finančný trh.

Government-bond issues that have been issued by the Government of the Slovak Republic are admitted to trading on the main listed market without prospectus and without being reviewed by the Listing Committee.

The issuers whose securities are listed on the BSSE are obligated to continuously inform the Stock Exchange of any facts that could have a significant effect on the trading of their issues. Economic results must be submitted to the Stock Exchange quarterly by the issuers from the main listed market and new listed market and semi-annually by the issuers from the parallel listed market. The Stock Exchange ensures that the results are published in domestic periodicals without undue delay and distributes the results to information agencies operating on a global basis, so that they are available to potential investors at the same time and in the same extent.

The issuers whose securities are traded on the free market inform the Stock Exchange in the extent stipulated by the law on securities. The Stock Exchange informs the Financial Market Authority of any failure to fulfil the issuer obligations.

OBCHODOVANIE S CENNÝMI PAPIERMI Trading of Securities

Obchodovanie s cennými papiermi prebieha denne prostredníctvom elektronického burzového operačného systému (EBOS). Podstata elektronického obchodovania spočíva v aktívnom zadávaní objednávok na kúpu a predaj do počítača každým členom osobitne. To znamená, že burzový obchod sa uzatvára

The trading of securities runs daily by means of the Electronic Stock Exchange Trading System (elektronický burzový operačný systém - EBOS). The system is based on the active placing of orders to buy and sell into a computer by each member individually. It means that a Stock Exchange transaction is closed directly between

priamo medzi členmi, zastúpenými maklérmi. Objednávky na kúpu a predaj zadávajú členovia prostredníctvom pracovných staníc EBOS-u, ktoré sú lokalizované v ich sídlach a sú pripojené on-line na centrálny počítač burzy. Členovia môžu uzatvárať kurzotvorné obchody, priame a repo obchody a môžu realizovať ponuku na prevzatie spoločnosti.

Kurzotvorné obchody

K uzavretiu kurzotvorného obchodu v EBOS-e dochádza spárovaním objednávky na kúpu a objednávky na predaj. Kurzotvorné obchody môžu členovia uzatvárať v nasledujúcich moduloch EBOS-u:

- *Modul aukčného obchodovania* (obchodovanie pri jednej cene - fixing) je založený na dávkovom spracovaní objednávok na kúpu a predaj cenných papierov k danému časovému okamihu. Pre každú emisiu cenných papierov, ktorá bola predmetom aspoň jednej ponuky, je podľa algoritmu vypočítaná jedna aukčná cena, pri ktorej sú uzavreté všetky obchody. Algoritmus výpočtu zabezpečuje maximálne množstvo zobchodovaných cenných papierov a minimálny previs, t.j. rozdiel medzi celkovou kúpou a predajom.
- *Modul kontinuálneho obchodovania* umožňuje uzatváranie obchodov na základe priebežne zadávaných objednávok na kúpu a predaj cenných papierov. Na prijaté objednávky sa uplatňuje princíp cenovej a následne časovej priority. Ak cena najlepšej objednávky na kúpu je vyššia ako cena najlepšej ponuky na predaj, alebo sa jej rovná, systém automaticky uzavrie obchod spárovaním týchto objednávok. Počas kontinuálneho obchodovania môže byť kurz cenných papierov jednej emisie rôzny.
- *Modul obchodovania s tvorcami trhu* je založený na funkcii tvorcu trhu, ktorý je povinný kótovať počas celej doby obchodovania predajnú a nákupnú cenu konkrétnej emisie v ktorej tvorí trh, pričom musí dodržiavať burzou určené maximálne rozpätie (spread). Množstvo cenných papierov je v tomto module uvádzané v lotoch, kým v ostatných moduloch sa počet cenných papierov v objednávkach uvádza v kusoch. Počas obchodovania sú neustále k dispozícii kotácie tvorcov trhu v emisiách zaradených do tohto modulu, v dôsledku čoho je možné kedykoľvek počas doby obchodovania predať, resp. kúpiť cenné papiere. Na prijaté kotácie sa uplatňuje princíp cenovej a následne časovej priority.
- *Modul blokového obchodovania* umožňuje obchodovanie s blokmi cenných papierov obsiahnutých v jednej objednávke, v ktorej je

members, who are represented by brokers. Members place the orders to buy and sell by means of EBOS workstations, which are located at their offices and have an on-line connection to the Stock Exchange's central computer. Members are allowed to close price-setting transactions, negotiated deals and repo transactions. In addition, they can execute a take-over bid.

Price-setting transactions

A price-setting transaction is closed in the EBOS when an order to buy and an order to sell are matched. Members can close price-setting transactions in the following modules of the EBOS:

- *Module of auction trading* (trading at one price - fixing) is based on a batch processing of orders to buy and sell securities at a given moment. For each issue of securities that has been the object of at least one order, one auction price is calculated according to an algorithm and all transactions are closed at that price. The calculation algorithm ensures that a maximum number of securities are traded with a minimum overlap, that is the difference between the total purchase and total sale.
- *Module of continuous trading* allows closing transactions on the basis of orders to buy and sell securities, which are placed on a continuous basis. Received orders are prioritised according to their price and, subsequently, according to their time. If the price of the best order to buy is equal to or higher than the price of the best order to sell, the system will automatically close the transaction by matching these orders. The price of securities in one issue may vary in the course of continuous trading.
- *Module of market-maker trading* is based on the function of market maker whose obligation is to quote, during the entire trading period, the sale price and purchase price of the given issue in which he is 'making the market', while having to follow the maximum spread set by the Stock Exchange. In this module, the numbers of securities are specified in 'lots', whereas in other modules the number of securities is specified in units. In the course of trading, quotations of market makers in the issues admitted to this module are permanently available, which allows buying or selling securities at any time during the trading period. Received quotations are prioritised according to their price and, subsequently, according to their time.
- *Module of block trading* allows trading blocks of securities contained in one order, in which a minimum and maximum number of securities

stanovený minimálny a maximálny počet cenných papierov. Objednávky na kúpu a predaj cenných papierov nie sú spárované automaticky, ale prostredníctvom adresných objednávok. Vôľu kúpiť alebo predáť cenné papiere prejavujú členovia zadávaním neadresných objednávok, ktoré sú v systéme zoradované podľa ceny, objemu objednávky a času jej vystavenia. Na najvýhodnejšiu neadresnú objednávku pre daný počet cenných papierov môžu členovia reagovať zadaním adresnej objednávky, čím dôjde k uzavretiu obchodu. Počas blokového obchodovania môže byť kurz cenných papierov jednej emisie rôzny.

Pokiaľ je kurzotvorný obchod uzavretý v module aukčného alebo kontinuálneho obchodovania, strany obchodu sú úplne anonymné, kým v moduloch tvorcov trhu a blokového obchodovania možno kótovať, resp. podávať neadresnú objednávku aj neanonymne.

Priame obchody

Pri priamom obchode sú cena a objem vopred stanovené dohodou kupujúceho a predávajúceho člena, pričom obidve strany sa navzájom poznajú.

Repo obchody

Repo obchod predstavuje predaj cenných papierov za hotovosť s dohodou o ich spätnom nákupe k určitému dátumu v budúcnosti za vopred stanovenú cenu. Každý repo obchod zodpovedá prevodu cenných papierov a spätnému prevodu, ktorým sú cenné papiere rovnakého druhu a množstva prevedené na účet pôvodného majiteľa. Ak existujú prekážky vo vrátení repo obchodu, môžu sa zúčastnené strany dohodnúť na zmene dátumu vrátenia (predĺženie alebo skrátenie) repo obchodu, čiastočnom vrátení cenných papierov, alebo na rozpade repo obchodu.

Ponuka na prevzatie

V zmysle Zákona o cenných papieroch a investičných službách majú právnické osoby alebo fyzické osoby, alebo osoby konajúce v zhode možnosť/povinnosť uskutočniť ponuku/povinnú ponuku na prevzatie spoločnosti. Povinná ponuka na prevzatie sa vzťahuje na vyššie menované osoby, ktorých podiel na hlasovacích právach spojených s akciami jedného emitenta kótovaných akcií dosiahne alebo presiahne 33%, 50% a 66%. BCPB umožňuje prostredníctvom kurzotvorných a priamych obchodov nakúpiť cenné papiere v rámci ponuky/povinnej ponuky na prevzatie.

are specified. The orders to buy and sell securities are not matched automatically. Instead, they are matched by means of address orders. Members express their will to buy or sell securities by placing non-address orders, which the system ranks according to price, volume of order, and time of order indentation. Members can react to the most advantageous non-address order for a given number of securities by placing an address order, which will close the transaction. The price of securities in one issue may vary in the course of block trading.

If a price-setting transaction is closed in the module of auction trading or in the module of continuous trading, the parties to the trade are completely anonymous. In the market-maker module and in the module of block trading, however, it is allowed to quote on a non-anonymous basis or to place a non-address bearing a name.

Negotiated trades

In a negotiated deal, the price and volume are set beforehand through an agreement of the buying and selling member, with both parties knowing each other.

Repo transactions

Repo transaction is a sale of securities for cash with a concurrent agreement to repurchase the securities at a certain date in the future, and at a price set beforehand. Each repo transaction consists of a transfer of securities and a retransfer by which the securities of the same type and number are transferred to the account of the original owner. If there are obstacles to the return of a repo transaction, the participating sides can agree on a change of the date of return (i.e. prolongation or shortening) of repo transaction, a partial return of securities, or discontinuance of repo transaction.

Public offer to take-over

In compliance with the Act on Securities and Investment Services, legal and physical persons or persons acting in agreement are allowed/obligated to perform a bid/an obligatory bid to take over the company. The obligatory public offer to take-over applies to the above-mentioned persons whose share in the voting rights connected with the shares of one issuer of listed shares equals to or exceeds 33%, 50% and 66%. By means of price-setting and negotiated trades, the BSSE allows buying securities in the framework of a public offer to take-over/obligatory public offer to take-over.

BURZOVÉ INDIKÁTORY

Stock Exchange Indicators

Oficiálnym akciovým indexom BCPB je **Slovenský akciový index - SAX**. Patrí ku kapitálovo váženým indexom a porovnáva trhovú kapitalizáciu vybraného súboru akcií s trhovou kapitalizáciou toho istého súboru akcií k referenčnému dňu. Je indexom, ktorý odzrkadľuje celkovú zmenu majetku spojenú s investovaním do akcií zaradených do indexu. Znamená to, že okrem zmien cien index zahŕňa aj dividendové príjmy a príjmy súvisiace so zmenami veľkosti akciového kapitálu, t.j. s rozdielom medzi aktuálnou trhovou cenou a upisovacou cenou nových akcií.

Počiatočná hodnota indexu - 100 bodov - sa viaže k 14.9.1993. Index odzrkadľuje len vývoj na BCPB, pričom od 1.7.2001 je postavený na záverečných cenách uvedených v kurzových lístkoch (do 30.6.2001 na priemerných kurzoch). Hodnoty indexy sa prepočítavajú a zverejňujú v reálnom čase.

Formula:

$$SAX_{act} = \frac{\sum_i P_i^{act} * G_i}{\sum_i P_i^r * G_i * F_i} * 100$$

F_i = opravný faktor pre i -tu akciu

P_i^{act} = záverečná cena i -tej akcie k danému dňu

P_i^r = záverečná cena i -tej akcie k referenčnému dňu (14. september 1993)

G_i = počet akcií i -tej spoločnosti k danému dňu

F_i = correction factor for i -th share

P_i^{act} = closing price of i -th share as of a given day

P_i^r = closing price of i -th share as of the reference day (14 September 1993)

G_i = number of shares of i -th company as of a given day

Formula indexu je flexibilná a umožňuje meniť zastúpenie jednotlivých spoločností v indexe a tiež ich počet podľa toho, ako sa mení ich obchodovateľnosť, resp. vstup novej spoločnosti na kapitálový trh. V prípade zmeny zloženia indexu sa opravné faktory nastavujú tak, aby index s novým zložením kontinuálne pokračoval vo vývoji indexu s predchádzajúcim zložením. Do indexu SAX môžu byť zaradené len spoločnosti z trhu kótovaných cenných papierov.

Oficiálnym indexom BCPB pre dlhopisy je **Slovenský dlhopisový index - SDX**. Index je dvojzložkový - prvá zložka zahrňuje štátne dlhopisy a druhá dlhopisy spoločností.

The Slovak stock index - SAX - is the official stock index of the Bratislava Stock Exchange. The SAX is a capital-weighted index that compares the market capitalisation of a selected set of shares with the market capitalisation of the same set of shares as of the reference day. The index reflects the overall change of assets connected with an investment in the shares that are included in this index. It means that, in addition to fluctuations of prices, the index also takes into account dividend payments and income connected with changes in the amount of share capital, that is the difference between the current market price and issue price of new shares.

The opening value of the SAX index - 100 points - is tied to 14 September 1993. The index only reflects development on the BSSE and, from 1 July 2001, has been based on closing prices stated in the price lists (average prices were used in the period before 30 June 2001). The values of the index are recalculated and published in real time.

The formula of the SAX index is flexible and allows changing the participation of individual companies in the index and their number in proportion to the changes in their tradability, or in the case of a new company entering the capital market. If the index's structure is changed, the correction factors are set in such a way that the index with the new structure continuously follows the development of the index with the previous structure. Only companies from the market of listed securities can be included in the SAX index.

The Slovak bond index - SDX - is the BSSE's official index for bonds. It is a two-component index; the first component comprises government bonds and the second one includes company bonds.

Formula:

$$SDX = K * \sum_{i=1}^n W_i * (P_i + AUV_i)$$

K = opravný koeficient

W_i = váha i-teho dlhopisu

P_i = predchádzajúci priemerný kurz i-teho dlhopisu

AUV_i = alikvótny úrokový výnos pre i-ty dlhopis v danom čase

K = correction quotient

W_i = weight of i-th bond

P_i = previous average price of i-th bond

AUV_i = accrued interest yield for i-th bond at a given time

Formula SDX je kumulatívna - zahŕňa kapitálové zmeny (ceny), ako aj úrokové zmeny (aliquot úrokový výnos a výplaty kupónov). Index je koncipovaný tak, aby predstavoval hodnotu 100 Sk investovaných na počiatku do portfólia indexu. Jeho hodnota rastie s pribúdajúcim akumulovaným úrokovým výnosom a rastie, alebo klesá s pohybom cien na trhu. Jednotlivé emisie v portfóliu indexu majú priradené váhy v pomere podľa celkovej veľkosti emisie. Počiatočná hodnota indexu - 100 % - sa viaže k 1. októbru 1996.

The SDX formula is cumulative - it comprises both capital changes (prices) and interest changes (aliquot interest yield and payments of coupon). The index is constructed so as to represent the value of 100 Sk invested in the index portfolio at the beginning of trading. Its value increases together with increasing accumulated interest yield and increases/decreases together with the movement of prices in the market. Individual issues in the portfolio of the index are assigned weights in proportion to the total volume of an issue. The opening value of the SDX index - 100 % - is tied to 1 October 1996.

ZÚČTOVANIE A VYROVNANIE BURZOVÝCH OBCHODOV CLEARING AND SETTLEMENT OF STOCK EXCHANGE TRANSACTIONS

BCPB vystupuje ako hlavný koordinátor celého priebehu zúčtovania a vyrovnania obchodov, ktoré sa uskutočňuje na princípe dodania proti zaplateniu. Zúčtovanie a vyrovnanie obchodov sa vykonáva do troch dní od ich uzavretia.

Spoľahlivosť systému

Systém zúčtovania a vyrovnania burzových obchodov je charakteristický vysokým stupňom spoľahlivosti a bezpečnosti. Riziko, že predávajúci dodá cenné papiere a nedostane finančnú protihodnotu sa znížilo na minimum. Rovnako nie je možné ani to, že kupujúci nedostane cenné papiere, za ktoré zaplatí.

S finančným vyrovnaním burzových obchodov súvisí aj fungovanie **garančného fondu**. Ten umožňuje investorom, ktorí predávajú cenné papiere, že dostanú finančnú protihodnotu aj v tom prípade, keď druhá strana nebude

The BSSE is the main co-ordinator of the entire clearing and settlement process, which is carried out on a 'delivery-versus-payment' basis. The clearing and settlement of transactions is performed within three days from their closing.

Reliability of the system

The system of clearing and settlement of Stock Exchange transactions is characterised by a high level of safety and reliability. The risk of a seller delivering securities and not receiving financial compensation has been reduced to a minimum. Similarly, it is not possible that a buyer does not receive the securities he pays for.

What is connected with the financial settlement of Stock Exchange transactions is the operation of the **Guarantee Fund**. The Guarantee Fund allows investors who sell securities to receive financial compensation, even if the counter-party is not

schopná včas splniť svoj finančný záväzok. Na tvorbe garančného fondu sa podieľajú všetci členovia burzy počiatočným vkladom a pohyblivou čiastkou, ktorá tvorí dohodnuté percento priemerného denného objemu kurzotovorných obchodov člena na BCPB za predchádzajúci mesiac. Priame obchody a repo obchody nie sú predmetom finančného krytia z prostriedkov garančného fondu.

Priebeh zúčtovania a vyrovnania burzových obchodov

Po skončení obchodovania členovia dostávajú výsledky obchodov, v ktorých je definovaná konkrétna výška záväzkov a pohľadávok za daný obchodný deň.

V termíne T+2 burza zadáva do Bankového zúčtovacieho centra Slovenska (BZCS) príkazy na vykonanie debetných operácií na clearingových účtoch bánk členov, ktorým v súlade s výsledkami obchodovania vznikol peňažný záväzok v prospech účtu burzy, vedeného v ING Bank. BCPB v ten istý deň informuje banku o sume a štruktúre platieb, ktorá má byť pripísaná na jej účet. Burza blokuje cenné papiere na účtoch klientov v SCP SR, ktoré boli v termíne T+0 predmetom obchodu a neboli dovtedy zablockované. Na záver dňa T+2 burza porovnáva stav finančných prostriedkov na účte, ako aj stav cenných papierov zablockovaných na účtoch v SCP SR. V prípade, že sú na základe tohto porovnania splnené všetky podmienky pre zúčtovanie a vyrovanie obchodov, obchod sa označí ako perfektný a je vyrovaný v nasledujúci deň. Ak sa však zistia pri plnení obchodu nedostatky, obchod sa označí ako suspendovaný a vzniknutá nezrovnalosť sa operatívne rieši v zmysle platných pravidiel.

V termíne T+3 burza zadáva do BZCS príkazy na uskutočnenie platieb z jej účtu na účty bánk predávajúcich členov. Zároveň zadáva do SCP SR príkazy na zaregistrovanie prevodu cenných papierov z účtu klienta predávajúceho na účet kupujúceho.

able to fulfil its financial liability in time. All Stock Exchange members participate in the Guarantee Fund by paying an initial fee and a floating amount, which represents an agreed percentage of the average daily volume of price-setting transactions closed by a BSSE member in the previous month. Neither negotiated deals nor repo transactions are subject to financial coverage by the resources of the Guarantee Fund.

The Process of Clearing and Settlement

After the end of trading, members obtain trading results in which the actual amount of payables and receivables for a given trading day is specified.

In the T+2 term, the Stock Exchange places orders in the Bank Clearing Centre of Slovakia (BCCS) to perform debit operations in the clearing accounts of banks of the members to whom, according to the trading results, a financial obligation has arisen in favour of the Stock Exchange's account kept at ING Bank. On the same day, the BSSE informs the ING Bank of the sum and structure of payments to be credited to the BSSE's account. The Stock Exchange blocks those securities in client accounts in the Securities Centre which were sold/bought in the T+0 term and had not been blocked by that time. At the end of the T+2 day, the Stock Exchange compares the balance of financial means in the account, as well as the balance of securities being blocked in accounts in the Securities Centre. If, based on this comparison, all conditions for the clearing and settlement of transactions are met, the transaction is marked 'perfect' and is settled the next day. On the other hand, if deficiencies are found in the fulfilment of a transaction, the transaction is marked 'suspended' and the deficiency found is resolved in compliance with the regulations in effect.

In the T+3 term, the Stock Exchange places in the BCCS orders to perform payments from the BSSE's account to the accounts of banks of selling members. At the same time, the Stock Exchange places in the Securities Centre orders to register a transfer of securities from the account of the selling client to the buyer's account.

INŠPEKČNÁ ČINNOSŤ

Inspection Activities

Inšpekčnej činnosti BCPB podliehajú členovia a žiadatelia o členstvo na BCPB, pričom jej predmetom je plnenie predpokladov pre udelenie členstva (predpoklady v oblasti technického vybavenia a spôsobilosti žiadateľa o členstvo na BCPB), plnenie burzových pravidiel a všeobecne záväzných predpisov členom burzy. V súlade so zásadami inšpekčnej činnosti sa kontroly u jednotlivých členov môžu vykonávať nasledovnými spôsobmi:

- *formou náhodného výberu* - vyberá sa obchod člena BCPB vykonaný v zastúpení klienta a vyžadujú sa doklady oprávňujúce člena k danému obchodu,
- *na základe podnetu* - prešetruje sa každý podnet upozorňujúci na možné nedodržovanie všeobecne záväzných predpisov alebo burzových pravidiel členom BCPB,
- *na základe zistení* - z priebežného monitorovania a vyhodnocovania obchodných aktivít členov BCPB pracovníkmi inšpekčného oddelenia,
- *na základe podnetu z Výboru pre členstvo* - preveruje sa plnenie predpokladov pre udelenie členstva na BCPB,
- *systematická komplexná kontrola* - orientovaná na komplexnú kontrolu činnosti člena BCPB a vykonáva sa podľa harmonogramu kontrol v mieste výkonu činnosti člena.

Kontroly vykonávajú inšpekčné skupiny - ich členov menuje generálny riaditeľ z pracovníkov inšpekčného oddelenia, alebo iných oddelení BCPB. Výsledky všetkých kontrol sú spracované buď vo forme záznamu (ak nebolo zistené porušenie všeobecne záväzných predpisov a burzových pravidiel) alebo vo forme protokolu (ak bolo zistené porušenie všeobecne záväzných predpisov a burzových pravidiel). O prípadnom udelení sankcií rozhoduje predstavenstvo v súlade s burzovými pravidlami.

All Stock Exchange members and persons applying for Stock Exchange membership are subject to inspection of the BSSE. The focus of inspection is on the fulfilment of membership criteria (in terms of technical equipment and the applicant's eligibility for BSSE membership) and a Stock Exchange member's compliance with the Stock Exchange rules and generally binding regulations. Pursuant to the principles of inspection, inspection of individual members can be carried out in the following ways:

- *Random selection* - a BSSE member's transaction, executed on behalf of a client, is selected and documents authorising the member for the given transaction are demanded;
- *Based on instigation* - any suggestion of a BSSE member's possible non-compliance with the generally binding regulations and Stock Exchange rules is investigated;
- *Based on findings* - from continuous monitoring and evaluation of business activities of BSSE members by the Inspection Department staff;
- *Based on instigation by the Membership Committee* - eligibility to meet the BSSE membership criteria is examined;
- *Systematic and complex inspection* - focused on complex inspection of a BSSE member's activity and performed according to an inspection schedule at the place where the member does business.

Inspection is carried out by inspection groups. Their members are appointed by the General Director from among employees of the Inspection Department or other departments of the BSSE. The results of all inspections are processed either in the form of a record (if no violation of generally binding regulations or Stock Exchange rules has been found) or in the form of a protocol (if a violation of generally binding regulations or Stock Exchange rules has been found). The Board of Directors decides on imposition of sanctions in compliance with the Stock Exchange rules.

ZÁKLADNÉ FAKTY

CENNÉ PAPIERE A OBCHODOVANIE - VŠEOBECNÝ PREHĽAD

Počet emisií ku koncu roka	Celkový počet emisií na trhoch BCPB k 31.12.2001 bol 977 (+2 v porovnaní s rokom 2000), z toho 60 na kótovanom hlavnom trhu, 4 na kótovanom paralelnom trhu, 0 na kótovanom novom trhu a 913 na voľnom trhu. Z toho 3 emisie na voľnom trhu sú eurobondy.
Novo prijaté emisie	V priebehu roka bolo na trhy BCPB prijatých celkovo 52 nových emisií domácich cenných papierov v celkovej hodnote 177,7 mld. Sk. Z toho na trh kótovaných cenných papierov 29 emisií (1 emisia akcií na kótovaný paralelný trh, 25 štátnych a 3 podnikové, resp. bankové dlhopisy vrátane 1 HZL na kótovaný hlavný trh) a na voľný trh bolo zaradených celkovo 23 emisií (20 emisií akcií a 3 podnikové dlhopisy). Okrem toho boli k obchodovaniu prijaté 3 emisie eurobondov - dva vládne (SR) spolu v objeme 1 mld. EUR a jeden bankový v objeme 0,5 mld. Sk.
Celková trhovú kapitalizácia	Celková trhovú kapitalizácia ku koncu roka predstavovala 461,2 mld. Sk (+69,4% v porovnaní s rokom 2000). Z toho 47,6 mld. Sk predstavujú vyššie spomínané eurobondy.
Objem obchodov	Na BCPB sa v roku 2001 obchodovalo počas 243 dní. Celkový objem dosiahol 393,5 mld. Sk (+54,0% v porovnaní s rokom 2000) v 20 169 transakciách (+7,6% v porovnaní s rokom 2000). Rastúci trend finančných objemov sa prejavil tak u akcií, ako aj u dlhopisov. Pozitívny dopad na burzový obrat mali najmä januárové a marcové prevody reštrukturalizačných vládnych dlhopisov.
Repo obchody	V 170 repo obchodoch dosiahol objem 36,7 mld. Sk (-64,6% v porovnaní s rokom 2000 berúc do úvahy obchodovanie s dlhopisom FNM SR v roku 2000), z toho 6,9 mld. Sk akcie (-78,8% v porovnaní s rokom 2000) a 29,9 mld. Sk dlhopisy (-8,0% v porovnaní s rokom 2000).
Podiel zahraničných investorov	Podiel zahraničných investorov na celkovom obrate burzy predstavoval 29,95%, resp. na strane predaja dosiahol 23,98% a na strane kúpy 35,92%.
Podiel na trhu	Podiel BCPB na celkovom objeme obchodov na slovenskom kapitálovom trhu v roku 2001 bol 98,0%, resp. 95,9% v kurzotvorných a 98,2% v priamych obchodoch. Odhliadnuc od obchodovania s pohľadávkami z dlhopisov FNM SR v roku 2001 na RM Systéme Slovakia podiel burzy na celkovom objeme dosiahol až 99,2%.
Indexy	Všetky burzové indexy mali v roku 2000 rastúci trend - akciový SAX uzatváral s rekordným 19,2%-ným ročným ziskom, zložka SDX pre štátne dlhopisy posilnila o 16,1% a zložka SDX pre dlhopisy bánk a spoločností o 19,6% za rok.

AKCIE - INFORMÁCIE O EMISIÁCH A OBCHODOVANIE

Počet emisií akcií ku koncu roka	K poslednému obchodnému dňu roka (21. december) bolo možné uzatvárať obchody s 888 emisiami akcií, z toho s 8 na kótovanom hlavnom trhu, so 4 emisiami na kótovanom paralelnom trhu a s 876 emisiami na voľnom trhu.
Nové emisie akcií v priebehu roka	V priebehu roka bolo prijatých k obchodovaniu 21 nových emisií akcií v nominálnej hodnote 6,9 mld. Sk, základné imanie navýšilo 11 spoločností a jeho hodnota predstavovala 3,2 mld. Sk. Absolútna suma novo prijateho kapitálu tak predstavuje 10,1 mld. Sk.
Trhovú kapitalizáciu akcií ku koncu roka	Trhovú kapitalizáciu všetkých obchodovateľných emisií majetkových cenných papierov registrovaných na burzových trhoch od konca predchádzajúceho roka stúpila o 8,2% na 167,6 mld. Sk. Reálna trhovú kapitalizácia, t.j. trhovú kapitalizáciu tej

IMPORTANT FACTS

SECURITIES AND TRADING - GENERAL OVERVIEW

As of 31 December 2001, the total number of issues on the BSSE markets amounted to 977 (+2 issues in comparison with the year 2000). That comprised 60 issues on the main listed market, 4 issues on the parallel listed market, 0 issues on the new listed market, and 913 issues on the free market including 3 issues of Eurobonds.

In the course of the year, 52 new issues of domestic securities in the total value of 177.7bn Sk were admitted to the BSSE markets. Out of this amount, 29 issues were admitted to the market of listed securities (1 share issue to the parallel listed market, 25 government bonds and 3 corporate and bank bonds including 1 mortgage bond to the main listed market) and 23 issues in total were admitted to the free market (20 share issues and 3 corporate bonds). In addition, the following 3 Eurobond issues were admitted to the trading: 2 government bonds (Slovak Republic) in the total volume of 1 billion and 1 bank bond in the volume of 0.5bn Sk.

At the end of the year, the total market capitalisation amounted to 461.2bn Sk (+69.4% in comparison with the year 2000). The aforementioned Eurobonds account for 47.6bn Sk of this amount.

There were 243 trading days on the BSSE in the year 2001. The total volume amounted to 393.5bn Sk (+54.0% in comparison with the year 2000) in 20,169 transactions (+7.6% compared to the year 2000). Financial volumes were growing in both shares and bonds. What had a particularly positive effect on the Stock Exchange's turnover were the transfers of the government's restructuring bonds in January and March.

In 170 repo transactions the volume amounted to 36.7bn Sk (-64.6% in comparison with the year 2000, taking into account the trading of the NPF bond in the year 2000). Out of this amount, share transactions accounted for 6.9bn Sk (-78.8% in comparison with the year 2000) and bond transactions totalled 29.9bn Sk (-8.0% compared to the year 2000).

The share of foreign investors in the Stock Exchange's total turnover represented 29.95%. In other words, it accounted for 23.98% on the sale side and 35.92% on the purchase side.

The BSSE's share in the total volume of transactions on the Slovak capital market in the year 2001 accounted for 98.0%, or 95.9% in electronic order-book transactions (i.e. price-setting transactions) and 98.2% in negotiated deals. Excluding the trading of debts from the NPF bonds on the RM-System Slovakia in the year 2001, the Stock Exchange's share in the total volume accounted for as much as 99.2%.

All Stock Exchange indices had a growing trend in the year 2001. The stock index SAX ended the year with a record annual gain of 31.4%; the SDX index component for government bonds strengthened by 8.3% and the component for corporate and bank bonds increased by 13.4%.

Number of issues at the end of the year

Newly admitted issues

Total market capitalization

Volume of transactions

Repo transactions

Share of foreign investors

Market share

Indices

SHARES - INFORMATION ABOUT ISSUES AND TRADING

On the last trading day of the year (21 December), transactions could be closed with 888 share issues. That included 8 share issues on the main listed market, 4 share issues on the parallel listed market and 876 share issues on the free market.

In the course of the year, 21 new share issues in the nominal value of 6.9bn Sk were admitted to the trading. Eleven companies increased their registered capital; its value amounted to 3.2bn Sk. The absolute sum of the newly admitted capital totals 10.1bn Sk.

Since the end of the previous year, the market capitalisation of all tradable issues of property securities registered on the Stock Exchange markets increased by 8.2% to 167.6bn Sk. A real market value, that is the market capitalisation of that part of

Number of share issues at the end of the year

New share issues in the course of the year

Market capitalization of shares at the end of the year

Objemy obchodov s akciami a najviac obchodované emisie	častí akcií, s ktorými bol uskutočnený aspoň jeden kurzotvorný obchod s výnimkou akcií IF a podielových listov vzrástla výraznejšie - o 31,1% a v poslednom obchodnom dni predstavovala 74,8 mld. Sk. Až 25,6%-ný nárast kapitalizácie na 26,1 mld. Sk dosiahli kótované emisie.
Podiel na trhu - akcie	Akciový trh zaznamenal v roku 2001 oživenie - celkový objem obchodov dosiahol 45,8 mld. Sk (+82,4% v porovnaní s rokom 2000), z toho na kurzotvorné obchody pripadlo 2,4 mld. Sk, čo predstavuje 26,9%-ný ročný nárast. Najúspešnejšími titulmi z pohľadu finančného objemu sa stali kótované akcie VÚB (13,5 mld. Sk), Slovnaftu (6,0 mld. Sk) a VSŽ (4,3 mld. Sk). Na voľnom trhu to boli emisie Doprastavu (4,9 mld. Sk), Slovenskej sporiteľne 03 (3,0 mld. Sk), Reštitučného investičného fondu (2,2 mld. Sk) a Matadoru 3 (1,5 mld. Sk), zaujímavý objem 1,7 mld. Sk v rámci verejného prísľubu zaznamenali ešte akcie AssiDomän Štúrovo.
Verejné prísľuby	Podiel BCPB na celkovom objeme obchodov s akciami na slovenskom kapitálovom trhu v roku 2001 bol 93,5%, resp. 90,2% v kurzotvorných obchodoch a v priamych obchodoch 93,6%.
Akcie v module tvorcov trhu	V roku 2001 expirovali 2 verejné príľuby vypísané ešte koncom roka 2000, z ktorých jeden bol uzavretý úspešne. V priebehu roka 2001 bolo vypísaných 34 nových verejných prísľubov, z toho bolo 27 úspešných, 3 neúspešné a 4 expirujú až v roku 2002. (Tabuľka 1 str. 47)
Akcie v module tvorcov trhu	V module tvorcov trhu (MTT) bolo ku koncu roka možné obchodovať s 3 emisiami akcií - Slovnaftom, Slovakofarmou a Železiarňami Podbrezová. Objem obchodov v MTT dosiahol 3,8 mil. Sk, čo predstavuje podiel 0,2% z celkového objemu kurzotvorných obchodov s akciami.

DLHOPISY - INFORMÁCIE O EMISIÁCH A OBCHODOVANIE

Počet emisí dlhopisov ku koncu roka	Koncom roka bolo na troch burzových trhoch možné obchodovať s 89 emisiami dlhopisov, z toho s 52 na kótovanom hlavnom trhu a s 37 emisiami na voľnom trhu (z toho 3 emisie na voľnom trhu predstavujú eurobondy).
Nové emisie dlhopisov v priebehu roka	V priebehu roka burza prijala k obchodovaniu 4 emisie podnikových dlhopisov v hodnote 0,8 mld. Sk, 2 emisie bankových dlhopisov (vrátane 1 hypotekárneho záložného listu) v hodnote 1,04 mld. Sk a 25 emisí štátnych dlhopisov v hodnote 168,9 mld. Sk.
Trhová kapitalizácia dlhopisov ku koncu roka	Hodnota trhovej kapitalizácie dlhových emisí na konci roka predstavovala 293,6 mld. Sk (+150,1% v porovnaní s rokom 2000), z toho 239,8 mld. Sk pripadá na kótované emisie (+123,9% v porovnaní s rokom 1999). Rápidný nárast trhovej hodnoty možno pripísať jednak prijatiu tzv. reštrukturalizačných dlhopisov na kótovaný hlavný trh v januári a marci (trhová kapitalizácia 105,0 mld. Sk ku koncu decembra) a jednak prijatiu troch eurobondov na voľný trh burzy v júli (trhová kapitalizácia 47,6 mld. Sk ku koncu decembra).
Novo kótované emisie	V priebehu roka sa na trhu kótovaných cenných papierov začalo obchodovanie s 26 emisiami dlhopisov (Tabuľka 2 str. 47).
Riadne splatené kótované emisie	V súvislosti so splatením dlhopisov v priebehu roka bolo zrušené kótovanie a následne ukončené obchodovanie na trhu kótovaných cenných papierov s 21 emisiami dlhopisov (Tabuľka 3 str. 48).
Predčasne splatené emisie	Kótovaná emisia bankových dlhopisov emitenta VÚB VIII. (SK4120001793) a štátny dlhopis série 81 (SK4120001983) pôvodne splatné v roku 2001 boli predčasne splatené ešte v roku 2000, podobne dlhopisy OB Leasing, a.s. (SK4120002205) a druhá emisia dlhopisov Prvej komunálnej banky, a.s. (SK4120001181) z voľného trhu. K predčasnému splateniu iných dlhopisov v roku 2001 nedošlo.
Riadne splatené emisie z voľného trhu	V súvislosti so splatením dlhopisov v priebehu roka bolo ukončené obchodovanie s 22 emisiami podnikových dlhopisov (4,23 mld. Sk) a 7 emisiami komunálnych obligácií (184,5 mil. Sk) na voľnom trhu.

shares with which at least one price-setting transaction had been closed (excluding the shares of investment funds and participation certificates), increased even more significantly -- by 31.1% -- and amounted to 74.8bn Sk on the last trading day. The capitalisation of listed issues increased by as much as 25.6% to 26.1bn Sk.

The share market witnessed a revival in the year 2001. The total volume of transactions amounted to 45.8bn Sk (+82.4% compared to the year 2000), of which the price-setting transactions accounted for 2.4bn Sk (a year-to-year increase by 26.9%). As far as financial volume is concerned, the most successful issues were the listed shares of VÚB (13.5bn Sk), Slovnaft (6.0bn Sk) and VSŽ (4.3bn Sk). The free market was dominated by the issues of Doprastav (4.9bn Sk), Slovenská sporiteľňa 03 (3.0bn Sk), Reštitučný investičný fond (2.2bn Sk) and Matador 3 (1.5bn Sk). A considerable volume (1.7bn Sk) was also achieved by shares of AssiDomän Štúrovo in a take-over bid.

The BSSE's share in the total volume of share transactions on the Slovak capital market in the year 2001 accounted for 93.5%, or 90.2% in price-setting transactions and 93.6% in negotiated deals.

Two take-over bids, which had been called at the end of the year 2000, expired on the BSSE in the year 2001. One of them was successfully completed. In the course of the year 2001, 34 new take-over bids were called of which 27 were successful, 3 were not successful and 4 take-over bids are to expire in the year 2002. (See Table 1 on page 47)

Three share issues could be traded in the module of market makers (Modul Tvorcov Trhu - MTT) at the end of the year, namely Slovnaft, Slovakofarma and Železiarne Podbrezová. The volume of transactions in the MTT amounted to 3.8mn Sk, which represents 0.2% of the total volume of the price-setting transactions with shares.

Volumes of share transactions; the most traded issues

Market share - shares

Takeover bids

Shares in the module of market makers

BONDS - INFORMATION ABOUT ISSUES AND TRADING

At the end of the year, 89 bond issues could be traded on the three Stock Exchange markets, including 52 bond issues on the main listed market and 37 bond issues on the free market (of which 3 issues are Eurobonds).

In the course of the year, the Stock Exchange admitted to the trading 4 issues of corporate bonds worth 0.8bn Sk, 2 issues of bank bonds (including 1 mortgage bond) worth 1.04bn Sk and 25 issues of government bonds worth 168.9bn Sk.

At the end of the year, the market capitalisation of debt issues totalled 293.6bn Sk (+150.1% in comparison with the year 2000) of which listed issues accounted for 239.8bn Sk (+123.9% compared to the year 1999). A significant increase in market value can be attributed to the admission of the so-called restructuring bonds to the main listed market in January and March (market capitalisation of 105.0bn Sk as of the end of December), as well as to the admission of three Eurobonds to the Stock Exchange's free market in July (market capitalisation of 47.6bn Sk as of the end of December).

In the course of the year, 26 bond issues started their trading on the market of listed securities (See Table 2 on page 47).

In connection with redemption of bonds in the course of the year, the listing of 21 bond issues was cancelled and their trading subsequently ended on the market of listed securities (See Table 3 on page 48).

The listed issue of bank bonds of the issuer VÚB VIII (SK4120001793) and government bond of series 81 (SK4120001983), originally redeemable in the year 2001, were prematurely redeemed in the year 2000. Other prematurely redeemed issues were the bonds of OB Leasing a.s. (SK4120002205) and the second bond issue of Prvá komunálna banka a.s. (SK4120001181) from the free market. No other bonds were prematurely redeemed in the year 2001.

In connection with the redemption of bonds in the course of the year, 22 corporate-bond issues (4.23bn Sk) and 7 municipal-bond issues (184.5mn Sk) ended their trading on the free market.

Number of bond issues at the end of the year

New bond issues in the course of the year

Market capitalization of bonds at the end of the year

Newly listed issues

Properly redeemed listed issues

Prematurely redeemed issues

Properly redeemed issues from the free market

Objemy obchodov s dlhopismi a najviac obchodované emisie

Celkový finančný objem obchodov s dlhopismi dosiahol hodnotu 347,7 mld. Sk, čo znamená 69,2%-ný nárast v porovnaní s rokom 2000. Medziročný pokles objemu o 9,0% na 23,3 mld. Sk zaznamenali kurzotvorné transakcie, zatiaľ čo suma priamych obchodov vzrástla o 80,4% a dosiahla 324,4 mld. Sk. Najobchodovanejšími titulmi boli štátne dlhopisy - séria 142 (38,3 mld. Sk), séria 143 (29,3 mld. Sk), séria 132 (26,3 mld. Sk), séria 144 (22,5 mld. Sk) a séria 131 (21,9 mld. Sk). Z neštátnych emisií sa najviac darilo kótovaným bankovým dlhopisom BACA 1. (1,6 mld. Sk), VÚB V. (1,1 mld. Sk) a Istrobanky (0,8 mld. Sk), ako aj podnikovým dlhopisom SE 3 (0,8 mld. Sk).

Podiel na trhu - dlhopisy

Podiel BCPB na celkovom objeme obchodov s dlhopismi na slovenskom kapitálovom trhu v roku 2001 bol 100%.

Dlhopisy v module tvorcov trhu

Ku koncu roka 2001 bolo v module tvorcov trhu (MTT) možné obchodovať so 6 emisiami štátnych dlhopisov (série 91, 116, 122, 131, 133, 147) a 3 emisiami eurobondov (Nordic Investment Bank 02 a vládne eurobondy SR 2004 a 2010). Objem obchodov s nimi dosiahol v MTT hodnotu 0,8 mld. Sk, čo predstavuje 3,4%-ný podiel na všetkých kurzotvorných transakciách s dlhopismi.

INDEXY

SAX

Cenový vývoj akcií v roku 2001 možno hodnotiť v globále pozitívne. S výnimkou roka 1994, kedy SAX zaznamenal boom s takmer 100%-ným ročným nárastom sa uplynulý rok stal druhým najúspešnejším v histórii burzy, keď posilnil takmer o 31,4%.

Prvý obchodný deň roka SAX otváral na hladine 89,84 bodu. Počas prvého štvrťroka index stagnoval, resp. mal skôr klesajúci trend. 30. marca najmä v dôsledku prepadu kurzu VSŽ klesol na svoje ročné minimum 81,89 bodu. V nasledujúcom období až do polovice októbra index priebežne stúpala, na čom sa podpísal rastúci trend kurzov VÚB, Slovnaftu a najmä VSŽ, ktorej valné zhromaždenie v septembri odsúhlasilo výplatu dividend vo výške 170 Sk na akciu. V tejto časovej perióde - konkrétne 3. októbra SAX zaznamenal svoje ročné maximum 124,14 bodu. Po októbrovej výplate dividendy začal kurz VSŽ oslabovať a predovšetkým v súvislosti s vopred avizovaným predajom vyše 21%-ného balíka akcií VSŽ prostredníctvom BCPB ku koncu roka prudko poklesol, v dôsledku čoho SAX uzatváral rok na hladine 120,77 bodu - s pozitívnou 31,4%-nou ročnou zmenou.

Zmeny v báze SAX

S platnosťou od 1. februára vstúpila do platnosti nová báza indexu - v pôvodnej bola spoločnosť Chemolak Smolenice nahradená spoločnosťou Investičná a rozvojová banka.

V priebehu roka boli vyplatené a v indexe zohľadnené dividendy spoločností Slovakofarma (80 Sk, dátum rozhodného dňa 4.máj), Slovnaft (26,80 Sk, 17. máj), Železiarne Podbrezová (33,53 Sk, 11. máj) a VSŽ (170 Sk, 17. október).

S platnosťou od 1. júla 2001 do formuly SAX vstupujú záverečné kurzy (predtým priemerné). Táto zmena súvisí so zavedením on-line kalkulácie hodnôt indexu. On-line hodnoty sa prepočítavajú v obchodnom systéme burzy v reálnom čase - t.j. hodnota indexu sa prepočítava po každej transakcii s základným titulom. Oficiálnou dennou hodnotou SAX je potom jeho hodnota na konci obchodného dňa vypočítaná v obchodnom systéme BCPB. V súvislosti so zmenou štruktúry burzových trhov bude možné po revízii bázy indexu v januári 2002 do bázy zaradiť len tituly kótované na hlavnom a paralelnom trhu burzy.

SDX index

Zložka SDX pre dlhopisy bánk a spoločností uzatvárala posledný obchodný deň roka 2001 s 13,4%-ným ročným ziskom na priemernej hodnote 201,298% nominálu svojho portfólia pri priemernom výnose do splatnosti 9,141% a

The total financial volume of bond transactions amounted to 347.7bn Sk, which is a 69.2-% increase in comparison with the year 2000. The volume of price-setting transactions decreased on a year-to-year basis by 9.0% to 23.3bn Sk, whereas negotiated deals witnessed an increase by 80.4% to 324.4bn Sk. The most traded issues were the government bonds of series 142 (38.3bn Sk), series 143 (29.3bn Sk), series 132 (26.3bn Sk), series 144 (22.5bn Sk) and series 131 (21.9bn Sk). As for non-government bonds, the most traded were the listed bank bonds BACA 1 (1.6bn Sk), VÚB V (1.1bn Sk) and Istrobanka (0.8bn Sk), as well as the corporate bond SE 3 (0.8bn Sk).

The BSSE had a 100-% share in the total volume of bond transactions on the Slovak capital market in the year 2001.

At the end of the year 2001, 6 issues of government bonds (namely series 91, 116, 122, 131, 133 and 147) could be traded in the module of market makers, together with 3 issues of Eurobonds (namely Nordic Investment Bank 02, government Eurobonds SR 2004 and 2010). The volume of bond transactions in the MTT amounted to 0.8bn Sk, which represents 3.4-% of all price-setting transactions with bonds.

Volumes of bond trades; the most traded issues

Market share - bonds

Bonds in the module of market makers

INDICES

The development of share prices in the year 2001 can be generally regarded as positive. Excluding the year 1994 when the SAX index sky-rocketed with a nearly 100-% annual increase, the year 2001 has become the second most successful year in the Stock Exchange's history, with the SAX strengthening nearly by 31.4%.

The SAX opened the first trading day at 89.84 points. In the first quarter the index either stagnated or tended to fall. Due mainly to the plunge of share price of VSŽ, the SAX index fell to its year's low of 81.89 points on 30 March. In the following period until mid-October, the index went continuously upwards. This was attributable to the growing prices of VÚB, Slovnaft, and especially VSŽ whose general meeting in September approved a dividend payment in the amount of 170 Sk per share. During this period, concretely on 3 October 2001, the SAX index recorded its year's high of 124.14 points. Once the October dividend payment was over, the price of VSŽ started to weaken. Due mainly to the sale of an over 21-% block of VSŽ shares through the BSSE, which had been announced beforehand, the price of this issue took a deep plunge at the end of the year. As a result, the SAX index ended the year at 120.77 points with a positive annual change of 31.4%.

A new base of the SAX index came into effect on 1 February 2001. The company Chemolak Smolenice from the original base was replaced with the company Investičná a rozvojová banka.

Dividends of the following companies were paid out in the course of the year and corresponding changes were made to the SAX index: Slovakofarma (80 Sk; 4 May is the date of the decisive day), Slovnaft (26.80 Sk; 17 May), Železiarne Podbrezová (33.53 Sk; 11 May) and VSŽ (170 Sk; 17 October).

Effective from 1 July 2001, final prices (formerly average prices) have been included in the SAX index formula. This change is connected with the introduction of on-line calculation of the index's values. The on-line values are recalculated in real time in the Stock Exchange's trading system, which means that the value of the index is recalculated after every transaction closed with a (SAX index) base issue. Therefore the official daily value of the SAX index is its value calculated in the BSSE's trading system at the end of the trading day. In connection with the change of structure of the Stock Exchange markets, only the issues listed on the main and parallel listed markets of the Stock Exchange will be allowed to be in the SAX index base after it is revised in January 2002.

The SDX index component for bank bonds and corporate bonds closed on the last trading day of 2001 with an annual gain of 13.4% at the average level of 201.298% of nominal value of its portfolio, with a 9.141-% average yield to

SAX index

Changes in the SAX index base

The SDX index

durácii 1,9 roka. Minimum 177,57% dosiahla 8. januára, maximum 201,30% 21. decembra.

Priemerná cena portfólia štátnych dlhopisov v báze SDX ku koncu roka bola 186,325% (+8,31% za rok), pričom hodnota priemerného výnosu predstavovala 7,878% a durácie 1,7 roka. Minimum 172,34% dosiahla táto zložka 8. januára, maximum 186,32% 21. decembra.

ZÚČTOVANIE A VYROVNANIE

Počet prevedených CP Štruktúra služieb

Celkový počet cenných papierov prevedených prostredníctvom BCPB v porovnaní s rokom 2000 klesol o 3,9% zo 79.909.231 ks na 76.825.539 ks.

Štruktúra obchodov zostala v porovnaní s rokom 2000 zachovaná - prevažovali obchody s dlhopismi. To viedlo k zvýšeniu počtu služieb vykonaných v SCP SR, čo dokumentuje nasledovná tabuľka:

	2001	2000	%
registračné služby	38 820	30 288	28,2%
predobchodné validácie členov burzy	32 923	18 102	81,9%
blokačné služby	83 141	52 146	59,4%
prevodové služby	41 363	29 380	40,8%
informačné služby	705	782	-9,8%
platby BZCS	4 245	3 443	23,3%

Suspendované obchody

V roku 2001 bolo suspendovaných šesť obchodov. Z toho štyri boli vyrovnané v termíne T+3, jeden v termíne T+4 a jeden obchod bol zrušený. Vo všetkých prípadoch bol dôvodom pre suspendovanie nedostatok cenných papierov na účte majiteľa v SCP SR. Prostriedky garančného fondu však nebolo potrebné čerpať. Počet oneskorene dodaných CP predstavoval 7.800 kusov (o 3.603 kusov viac ako v roku 2000) v objeme 3.623.400 Sk (o 193.263.844 Sk menej ako v roku 2000).

ČLENSTVO A INŠPEKČNÁ ČINNOSŤ

Novo prijatí členovia a stav ku koncu roka

K 31.12.2001 mala BCPB 40 členov, z toho 37 riadnych a 3 dočasných členov. V priebehu roka bol na BCPB prijatý 1 riadny (RMS-Market, o.c.p., a.s. - v priebehu roka mu bolo riadne členstvo ukončené a neskôr požiadali o dočasné členstvo) a 3 dočasní členovia (AMSLICO AIG Securities, o.c.p., a.s., Drukos Finance, o.c.p., a.s. a RMS-Market, o.c.p., a.s.). Dočasné členstvo bolo zmenené na riadne 1 spoločnosti (MULTICREDIT GLOBAL, o.c.p., a.s., spoločnosť v septembri 2001 zmenila názov na I.F.C., o.c.p., a.s.).

Ukončenie členstva

Členstvo na BCPB ukončili 8 riadni členovia (CERTUS, o.c.p., a.s., ALL STREET, o.c.p., a.s., Siveco Brokers, o.c.p., a.s., UNIVERSUM INVEST HOUSE, o.c.p., a.s., RMS-Market, o.c.p., a.s., IP banka, a.s. Praha, DEVÍN BANKA, a.s. a Hypo Vereinsbank Slovakia, a.s.- z dôvodu zlúčenia s Bank Austria Creditanstalt Slovakia, a.s. a následným vznikom HVB Bank Slovakia, a.s. 1.10.2001) a 1 dočasný člen AMSLICO AIG Securities, o.c.p., a.s.

Inšpekčná činnosť

Inšpekčná činnosť v roku 2001 bola zameraná na kontrolu burzových obchodov a vykonávanie systematických komplexných kontrol v sídle členov BCPB. V priebehu roka prebehla systematická komplexná kontrola u 7 členov. Výsledkom bolo doporučenie na odstránenie zistených nedostatkov, v jednom prípade BCPB členovi pozastavila oprávnenie na nákup a predaj cenných papierov a následne dňa 18.5.2001 Predstavenstvo BCPB rozhodlo o trvalom odňatí oprávnenia na nákup a predaj cenných papierov tomuto členovi (Siveco Brokers, o.c.p., a.s.).

maturity and duration of 1.9 years. This component recorded its year's low of 177.57% on 8 January and year's high of 201.30% on 21 December.

At the end of the year, the average price of the government-bond portfolio in the SDX index base represented 186.325% (+8.31% for year), with a 7.878-% average yield and duration of 1.7 years. This component achieved its year's low of 172.34% on 8 January and year's high of 186.32% on 21 December.

CLEARING AND SETTLEMENT

In comparison with the year 2000, the total number of securities transferred through the BSSE declined by 3.9% from 79,909,231 units to 76,825,539 units.

The structure of transactions has not changed in comparison with the year 2000 - bond transactions were in the majority. This caused the number of services performed in the Securities Centre to increase, as shown in the table below"

	2001	2000	%
Registration services	38,820	30,288	28.2%
Pre-trade validations of Stock Exchange members	32,923	18,102	81.9%
Blocking services	83,141	52,146	59.4%
Transfer services	41,363	29,380	40.8%
Information services	705	782	-9.8%
BCCS payments	4,245	3,443	23.3%

Six transactions were suspended in the year 2001. Out of them, 4 trades were settled in the T+3 term, 1 trade was settled in the T+4 term and 1 trade was cancelled. In all cases, the reason for suspension was the lack of securities in an owner's account in the Securities Centre. The resources of the Guarantee Fund were not used. As for the number of securities delivered with delay, they amounted to 7,800 units (+3,603 units in comparison with the year 2000) in the volume of 3,623,400 Sk (193,263,844 Sk less than in the year 2000).

MEMBERSHIP AND INSPECTION ACTIVITIES

As of 31 December 2001, the BSSE had 40 members including 37 regular members and 3 temporary members. In the course of the year, the BSSE granted 1 regular membership to RMS-Market (this membership was ended in the year 2001 and the company later applied for temporary membership) and 3 temporary memberships to companies AMSLICO AIG Securities, Drukos Finance, and RMS-Market. One company - MULTICREDIT GLOBAL - changed its temporary membership to regular membership. (In September 2001 this company's name was changed to I.F.C.)

One temporary member (AMSLICO AIG Securities) and 8 regular members (CERTUS, ALL STREET, Siveco Brokers, UNIVERSUM INVEST HOUSE, RMS-Market, IP Banka, DEVÍN BANKA, and Hypo Vereinsbank Slovakia) ended their membership on the Bratislava Stock Exchange. For the last mentioned, the reason was its merger with Bank Austria Creditanstalt Slovakia and subsequent creation of HVB Bank Slovakia on 1 October 2001.

Inspection activities in the year 2001 focused on the inspection of Stock Exchange transactions and performance of systematic and complex inspections at the registered offices of BSSE members. Systematic and complex inspections of 7 members were performed in the course of the year. The result was the recommendation to remove found imperfections. In one case the BSSE suspended a member's license to buy and sell securities and, subsequently, the BSSE Board of Directors decided on 18 May 2001 to permanently withdraw the license to buy and sell securities from this member (Siveco Brokers).

Number of transferred securities

Structure of services

Suspended transactions

Newly admitted members; state at the end of the year

End of membership

Inspection activities

Agentúrne a iné zdroje

Agencies and other sources

Reuters Ltd., Thomson Financial, Bloomberg, L.P., Bridge Information Systems International, Inc., Financial Times Interactive Data, Ltd., Telekurs Finanzinformationen AG, Exchange Data International, Internet Securities Inc., Emerging Markets Economic Data, Nomura International plc.,
INTERNET: <http://www.bsse.sk>
modem - bližšie informácie +421-2-49236 193/194/198
ekonomické denníky, resp. týždenníky

**Publikácie
Publications**

Všeobecné

Výročná správa (SJ/AJ)
Burzové pravidlá (SJ, AJ)
Príručka obchodného systému EBOS (SJ)
Príručka emitenta (SJ, AJ)
Príručka k novému trhu (SJ, AJ)
Príručka investora (AJ)
Ročenka (SJ/AJ)
Časopis BURZA (SJ/AJ)

General

Annual Report (Slovak/English)
Stock Exchange Rules (Slovak, English)
EBOS Trading System Handbook (Slovak)
Issuer's Handbook (Slovak, English)
New Market Handbook (Slovak, English)
Investor's Handbook (English)
Fact Book (Slovak/English)
BURZA bimonthly magazine (Slovak/English)

Výsledky obchodovania

Denné kurzové lístky (SJ, AJ)
Týždenné kurzové lístky (SJ, AJ)
Mesačné štatistiky (SJ/AJ)
Ročná štatistika (SJ/AJ)

Trading results

Daily price lists (Slovak, English)
Weekly price lists (Slovak, English)
Monthly statistics (Slovak/English)
Annual statistic (Slovak/English)

*V prípade záujmu o uvedené publikácie kontaktujte:
+421-2-49236 193/194/198
alebo navštívte našu stránku:
www.bsse.sk*

*If interested in any of the above publications, please call:
+421-2-49 236 193/194/198
or visit our website at:
www.bsse.sk*

**Kontaktné čísla
Contact numbers**

Centrála / Switchboard

tel.: +421-2-49236 111

Sekretariát generálneho tajomníka / Office of General Director

tel.: +421-2-49236 102

fax: +421-2-49236 103

Marketing a medzinárodné vzťahy / Marketing, International Relations

tel.: +421-2-49236 193, 194, 196, 198

fax: +421-2-49236 128

Vývoj trhu, indexy / Market Development, Indices

tel.: +421-2-49236 191, 195

fax: +421-2-49236 103

Redakcia časopisu BURZA / BURZA Magazine Editor's Office

tel.: +421-2-49236 192

fax: +421-2-49236 128



**VÝSLEDKY OBCHODOVANIA
NA BCPB
ROČNÁ ŠTATISTIKA 2001**

**BSSE Trading Results
Annual Statistics 2001**

OBJEMY OBCHODOV NA BCPB ZA POSLEDNÝCH 7 ROKOV BSSE Trading Volumes in last 7 Years

OBJEMY SPOLU / Total Volumes

ROK Year	KURZOTVORNÉ OBCHODY Electronic Order Book Trades			PRIAME OBCHODY Negotiated Trades			SPOLU Total			
	OBJEM V SK Volume in Sk	POČET CP Volume in Pes.	POČ. OB. No. of Tr.	OBJEM V SK Volume in Sk	POČET CP Volume in Pes.	POČ. OB. No. of Tr.	OBJEM V SK Volume in Sk	OBJEM V USD Volume in USD	POČET CP Volume in Pes.	POČ. OB. No. of Tr.
1995	470 799 213	839 307	10 182	39 597 936 196	44 319 363	18 573	40 068 735 409	1 352 603 826	45 158 670	29 534
1996	15 824 168 711	12 810 809	33 857	98 292 194 663	118 424 574	147 053	114 116 363 374	3 706 127 367	131 235 383	180 910
1997	5 922 935 507	5 709 482	14 985	158 140 924 481	134 510 913	142 812	164 063 859 988	4 854 003 774	140 220 395	157 797
1998	22 613 220 797	4 828 064	4 344	276 467 690 054	79 779 326	55 526	299 080 910 851	8 480 415 736	84 607 390	59 870
1999	27 706 706 698	4 493 673	2 110	160 734 584 436	48 936 267	18 549	188 441 291 134	4 507 560 103	53 429 940	20 659
2000	27 982 962 841	2 129 318	6 451	227 526 617 703	56 295 638	12 297	255 509 580 544	5 523 671 384	58 424 956	18 748
2001	25 665 392 772	8 770 703	11 628	367 815 590 425	61 741 864	8 541	393 480 983 197	8 118 533 914	70 512 567	20 169

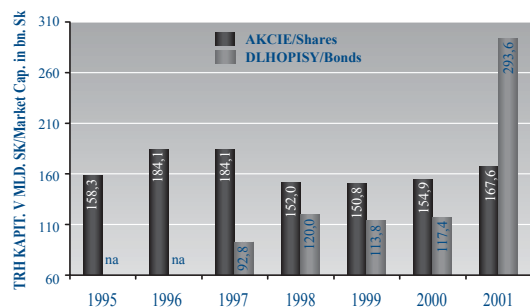
AKCIE / Shares

ROK Year	KURZOTVORNÉ OBCHODY Electronic Order Book Trades			PRIAME OBCHODY Negotiated Trades			SPOLU Total			
	OBJEM V SK Volume in Sk	POČET CP Volume in Pes.	POČ. OB. No. of Tr.	OBJEM V SK Volume in Sk	POČET CP Volume in Pes.	POČ. OB. No. of Tr.	OBJEM V SK Volume in Sk	OBJEM V USD Volume in USD	POČET CP Volume in Pes.	POČ. OB. No. of Tr.
1995	395 126 536	827 738	10 803	24 335 313 118	42 795 711	18 037	24 730 439 654	831 262 143	43 623 449	28 840
1996	7 386 544 097	12 275 410	33 450	75 743 500 070	116 327 409	146 319	83 130 044 167	2 701 745 850	128 602 819	179 769
1997	2 298 342 563	5 543 411	14 688	80 373 220 434	131 017 902	141 359	82 671 562 997	2 409 177 824	136 561 313	156 047
1998	1 948 150 344	4 293 689	3 756	35 319 311 717	70 125 859	53 277	37 267 462 061	1 053 081 724	74 419 548	57 033
1999	1 756 886 628	3 874 662	1 730	18 476 692 427	45 217 663	17 017	20 233 579 055	485 941 500	49 092 325	18 747
2000	1 868 220 906	1 988 290	3 995	23 225 792 696	52 787 204	8 775	25 094 013 602	537 728 142	54 775 494	12 770
2001	2 369 974 365	8 633 820	11 218	43 395 966 438	60 871 505	7 202	45 765 940 803	944 270 139	69 505 325	18 420

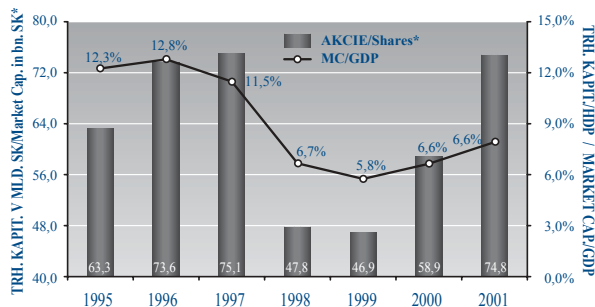
DLHOPISY / Bonds

ROK Year	KURZOTVORNÉ OBCHODY Electronic Order Book Trades			PRIAME OBCHODY Negotiated Trades			SPOLU Total			
	OBJEM V SK Volume in Sk	POČET CP Volume in Pes.	POČ. OB. No. of Tr.	OBJEM V SK Volume in Sk	POČET CP Volume in Pes.	POČ. OB. No. of Tr.	OBJEM V SK Volume in Sk	OBJEM V USD Volume in USD	POČET CP Volume in Pes.	POČ. OB. No. of Tr.
1995	75 672 677	11 569	158	15 262 623 078	1 523 652	536	15 338 295 755	521 341 683	1 535 221	694
1996	8 437 624 614	535 399	407	22 548 694 593	2 097 165	734	30 986 319 207	1 004 381 517	2 632 564	1 141
1997	3 624 592 944	166 071	297	77 767 704 047	3 493 011	1 453	81 392 296 991	2 444 825 949	3 659 082	1 750
1998	20 665 070 453	534 375	588	241 148 378 337	9 653 467	2 249	261 813 448 790	7 427 334 012	10 187 842	2 837
1999	25 949 820 070	619 011	380	142 257 892 009	3 718 604	1 532	168 207 712 079	4 021 618 603	4 337 615	1 912
2000	25 611 055 479	97 052	443	179 834 225 393	1 536 950	2 645	205 445 280 872	4 473 865 200	1 634 002	3 088
2001	23 295 418 407	136 883	410	324 419 623 987	870 359	1 339	347 715 042 394	7 174 263 775	1 007 242	1 749

TRHOVÁ KAPITALIZÁCIA AKCIÍ A DLHOPISOV Market Capitalization of Shares and Bonds



REÁLNA TRH. KAPITALIZÁCIA AKCIÍ* A PODIEL NA HDP Real Market Capitalization of Shares* and share on GDP



* LEN AKCIE, KTORÉ SA ASPOŇ RAZ ZOBCHODOVALI V KURZOTVORNÝCH OBCHODOCH, NEZAHŔŇA NOMINÁLNU HODNOTU OSTATNÝCH AKCIÍ, INVESTIČNÉ A PODIELOVÉ LISTY

* Only Shares, which were traded in Price Making Trades, excluding Nominal Value of other Shares, Investment Funds' Shares And Units

VÝPOČET PODIELU V ROKU 2001 BERIE DO ÚVAHY HDP ZA OBDOBIE 4Q2000-3Q2001/Share calculation in 2001 takes into account GDP value for the period 4Q2000-3Q2001

ZÁKLADNÉ ÚDAJE / Basic Data

	2001	2000
POČET OBCHODNÝCH DNÍ Number of Trading Days	243	242
CELKOVÝ OBJEM OBCHODOV Total Trading Volume in SK	393 480 983 199	255 509 580 544
PRIEMERNÝ DENNÝ OBJEM OBCHODOV V SK Average Daily Trading Volume in SK	1 619 263 305	1 055 824 713

AKCIE A PODIELOVÉ LISTY / Shares and Units

CELKOVÝ OBJEM OBCHODOV V SK Total Trading Volume in SK	45 765 940 807	25 094 013 602
PRIEMERNÝ DENNÝ OBJEM OBCHODOV V SK Average Daily Trading Volume in SK	188 337 205	103 694 271
POČET EMISÍÍ Number of Issues	888	866
TRH KÓTOVANÝCH CP Market of Listed Securities	12	10
TRH NEKÓTOVANÝCH CP Market of Non Listed Securities	876	856

DLHOPISY / Bonds

CELKOVÝ OBJEM OBCHODOV V SK Total Trading Volume in SK	347 715 042 392	205 445 280 872
PRIEMERNÝ DENNÝ OBJEM OBCHODOV V SK Average Daily Trading Volume in SK	1 430 926 100	848 947 442
POČET EMISÍÍ Number of Issues	89	108
TRH KÓTOVANÝCH CP Market of Listed Securities	52	48
TRH NEKÓTOVANÝCH CP Market of Non Listed Securities	37	60

DLHOPISY FNM SR / Bonds of NPF SR

CELKOVÝ OBJEM OBCHODOV V SK Total Trading Volume in SK	-	24 970 286 070
PRIEMERNÝ DENNÝ OBJEM OBCHODOV OD 19.7.2000 V SK Average Daily Trading Volume since 07/19/2000 in SK	-	229 085 193

EMITOVANÝ KAPITÁL V SK / New Capital Raised by Equity and Bond Issues in SK

AKCIE - PRVOTNÉ EMISIE Equities - Primary Issues	6 874 213 000	7 961 106 000
AKCIE - NAVÝŠOVANÉ ZÁKLADNÉ IMANIE Equities - Raised Share Capital	3 209 555 000	114 497 600
AKCIE SPOLU Equities Total	10 083 768 000	8 075 603 600
DLHOPISY SCP/SKK* Bonds SCP/SKK*	170 777 960 000	73 940 590 000
EUROBONDY Eurobonds	43 698 000 000	-
DLHOPISY SPOLU Bonds Total	214 475 960 000	73 940 590 000
DLHOPISY FNM SR Bonds of NPF SR	-	33 297 350 000

* SCP/SKK ... CP VEDENÉ V EVIDENCIÍ SCP SR A OBCHODOVANÉ V SK/Securities registered in Slovak Securities Center and Traded in SKK

PODIELY NA CELKOVOM OBJEME OBCHODOV BCPB V ROKU 2001

Shares on BSSE 2001 Total Trading Volume	PREDAJ/Sale	KÚPA/Buy	OBRAT/Turnover
ZAHRAŇIČNÍ INVESTORI Foreign Investors	24%	36%	30,0%
FYZICKÉ OSOBY Individuals	11%	6%	8,7%

OBCHODOVANIE NA PARKETE BCPB A VÝVOJ INDEXU SAX

Trading on the BSSE Floor and SAX Index Development



CELKOVÝ OBJEM OBCHODOV - 2001 / Total Trading Volume - 2001

	KURZOTVORNÉ OBCHODY Electronic Order Book Trades			PRIAME OBCHODY Negotiated Trades			SPOLU Total			
	OBJEM V SK Volume in Sk	POČET CP Volume in Pes.	POČ. OB. No. of Tr.	OBJEM V SK Volume in Sk	POČET CP Volume in Pes.	POČ. OB. No. of Tr.	OBJEM V SK Volume in SK	OBJEM V USD Volume in USD	POČET CP Volume in Pes.	POČ. OB. No. of Tr.
I.01	1 347 613 488	86 795	376	104 363 537 180	1 623 397	1 119	105 711 150 668	2 220 169 502	1 710 192	1 495
II.01	1 212 606 214	110 855	371	32 953 376 726	2 630 003	1 461	34 165 982 940	714 784 471	2 740 858	1 832
III.01	1 913 817 865	56 374	174	61 477 458 520	2 279 560	569	63 391 276 385	1 289 882 519	2 335 934	743
IV.01	1 086 414 736	567 094	168	21 847 491 273	8 673 173	440	22 933 906 009	474 900 729	9 240 267	608
V.01	1 274 690 181	126 173	189	9 471 654 048	5 750 209	1 467	10 746 344 229	214 023 705	5 876 382	1 656
VI.01	1 142 007 577	182 659	247	15 574 572 906	3 733 165	220	16 716 580 483	339 305 833	3 915 824	467
VII.01	597 001 177	234 569	7 800	20 693 958 161	6 765 520	1 147	21 290 959 338	431 139 448	7 000 089	8 947
VIII.01	723 483 068	106 553	761	17 768 848 179	1 397 234	461	18 492 331 247	387 484 939	1 503 787	1 222
IX.01	171 073 112	85 605	627	28 867 911 966	8 154 619	515	29 038 985 078	613 789 290	8 240 224	1 142
X.01	1 376 843 158	1 075 036	411	9 399 877 303	7 098 841	374	10 776 720 461	223 120 506	8 173 877	785
XI.01	3 081 211 295	71 258	190	13 075 760 199	6 195 569	319	16 156 971 494	331 357 086	6 266 827	509
XII.01	11 738 630 899	6 067 732	314	32 321 143 968	7 440 574	449	44 059 774 867	909 067 507	13 508 306	763
SUM	25 665 392 770	8 770 703	11 628	367 815 590 429	61 741 864	8 541	393 480 983 199	8 149 025 534	70 512 567	20 169

KÓTOVANÉ AKCIE / Listed Shares

	KURZOTVORNÉ OBCHODY Electronic Order Book Trades			PRIAME OBCHODY Negotiated Trades			SPOLU Total			
	OBJEM V SK Volume in Sk	POČET CP Volume in Pes.	POČ. OB. No. of Tr.	OBJEM V SK Volume in Sk	POČET CP Volume in Pes.	POČ. OB. No. of Tr.	OBJEM V SK Volume in SK	OBJEM V USD Volume in USD	POČET CP Volume in Pes.	POČ. OB. No. of Tr.
I.01	20 082 570	15 294	104	590 417 109	496 369	114	610 499 679	12 821 852	511 663	218
II.01	104 598 707	75 579	163	493 927 198	438 863	36	598 525 905	12 521 724	514 442	199
III.01	1 697 279	5 136	62	20 340 590	75 183	40	22 037 869	448 425	80 319	102
IV.01	70 719 409	546 437	115	4 020 632 858	6 020 843	49	4 091 352 267	84 721 119	6 567 280	164
V.01	11 386 640	23 031	102	3 500 694 390	3 892 349	99	3 512 081 030	69 946 447	3 915 380	201
VI.01	23 597 044	42 547	145	334 954 337	813 313	51	358 551 381	7 277 719	855 860	196
VII.01	12 429 580	20 980	125	3 800 457 803	4 823 645	76	3 812 887 383	77 210 526	4 844 625	201
VIII.01	5 443 975	7 602	104	70 542 685	98 209	33	75 986 660	1 592 211	105 811	137
IX.01	8 031 657	13 426	125	3 595 825 927	4 116 778	50	3 603 857 584	76 173 777	4 130 204	175
X.01	723 877 273	973 461	86	2 620 047 589	5 775 441	97	3 343 924 862	69 232 399	6 748 902	183
XI.01	7 680 128	9 570	68	4 135 469 174	4 763 017	114	4 143 149 302	84 970 248	4 772 587	182
XII.01	941 200 177	5 997 377	186	1 121 398 491	3 511 564	97	2 062 598 668	42 556 764	9 508 941	283
SUM	1 930 744 439	7 730 440	1 385	24 304 708 151	34 825 574	856	26 235 452 590	539 473 211	42 556 014	2 241

KÓTOVANÉ DLHOPISY / Listed Bonds

	KURZOTVORNÉ OBCHODY Electronic Order Book Trades			PRIAME OBCHODY Negotiated Trades			SPOLU Total			
	OBJEM V SK Volume in Sk	POČET CP Volume in Pes.	POČ. OB. No. of Tr.	OBJEM V SK Volume in Sk	POČET CP Volume in Pes.	POČ. OB. No. of Tr.	OBJEM V SK Volume in SK	OBJEM V USD Volume in USD	POČET CP Volume in Pes.	POČ. OB. No. of Tr.
I.01	1 272 112 610	1 145	19	102 120 083 986	100 571	95	103 392 196 596	2 171 466 304	101 716	114
II.01	1 040 286 609	1 448	27	29 932 357 675	29 020	148	30 972 644 284	647 976 826	30 468	175
III.01	1 894 618 256	2 336	25	59 512 915 373	77 771	135	61 407 533 629	1 249 517 420	80 107	160
IV.01	1 012 891 873	7 300	15	15 260 978 757	18 503	48	16 273 870 630	336 988 955	25 803	63
V.01	1 083 415 672	5 274	21	4 189 118 414	9 310	76	5 272 534 086	105 007 550	14 584	97
VI.01	804 286 631	6 687	13	14 094 629 383	87 954	64	14 898 916 014	302 411 675	94 641	77
VII.01	429 773 510	2 473	20	16 065 382 192	88 184	83	16 495 155 702	334 024 982	90 657	103
VIII.01	608 348 818	6 158	34	17 194 503 283	25 893	77	17 802 852 101	373 037 719	32 051	111
IX.01	95 190 155	685	12	21 467 751 782	26 913	117	21 562 941 937	455 770 158	27 598	129
X.01	597 573 248	671	31	5 364 656 500	5 314	57	5 962 229 748	123 441 610	5 985	88
XI.01	3 063 505 958	16 871	24	7 708 337 640	79 773	50	10 771 843 598	220 915 578	96 644	74
XII.01	10 736 861 421	35 801	37	26 476 878 046	41 048	97	37 213 739 467	767 816 029	76 849	134
SUM	22 638 864 761	86 849	278	319 387 593 031	590 254	1 047	342 026 457 792	7 088 374 806	677 103	1 325

NEKÓTOVANÉ AKCIE / Unlisted Shares

	KURZOTVORNÉ OBCHODY Electronic Order Book Trades			PRIAME OBCHODY Negotiated Trades			SPOLU Total			
	OBJEM V SK Volume in Sk	POČET CP Volume in Pcs.	POČ. OB. No. of Tr.	OBJEM V SK Volume in Sk	POČET CP Volume in Pcs.	POČ. OB. No. of Tr.	OBJEM V SK Volume in SK	OBJEM V USD Volume in USD	POČET CP Volume in Pcs.	POČ. OB. No. of Tr.
I.01	27 339 255	70 089	242	1 196 238 998	999 046	901	1 223 578 253	25 697 867	1 069 135	1 143
II.01	32 359 006	33 489	173	1 812 146 525	2 154 825	1 257	1 844 505 531	38 588 789	2 188 314	1 430
III.01	5 044 592	47 346	82	1 937 373 606	2 126 100	387	1 942 418 198	39 524 228	2 173 446	469
IV.01	1 799 120	13 348	35	2 118 364 822	2 625 449	315	2 120 163 942	43 903 006	2 638 797	350
V.01	7 756 828	83 709	48	1 498 439 066	1 843 604	1 263	1 506 195 894	29 997 329	1 927 313	1 311
VI.01	69 616 969	113 108	69	775 022 833	2 769 459	80	844 639 802	17 144 129	2 882 567	149
VII.01	102 053 017	204 672	7 640	570 642 285	1 828 760	968	672 695 302	13 622 002	2 033 432	8 608
VIII.01	100 134 514	87 445	618	478 225 856	1 272 617	346	578 360 370	12 118 858	1 360 062	964
IX.01	34 396 435	71 155	480	3 584 388 802	4 002 831	315	3 618 785 237	76 489 299	4 073 986	795
X.01	40 486 880	100 200	284	556 410 542	1 256 079	136	596 897 422	12 358 125	1 356 279	420
XI.01	7 446 867	44 777	89	683 776 012	1 319 433	142	691 222 879	14 176 023	1 364 210	231
XII.01	10 796 443	34 042	73	3 880 228 944	3 847 728	236	3 891 025 387	80 281 952	3 881 770	309
SUM	439 229 926	903 380	9 833	19 091 258 291	26 045 931	6 346	19 530 488 217	403 901 607	26 949 311	16 179

NEKÓTOVANÉ DLHOPISY / Unlisted Bonds

	KURZOTVORNÉ OBCHODY Electronic Order Book Trades			PRIAME OBCHODY Negotiated Trades			SPOLU Total			
	OBJEM V SK Volume in Sk	POČET CP Volume in Pcs.	POČ. OB. No. of Tr.	OBJEM V SK Volume in Sk	POČET CP Volume in Pcs.	POČ. OB. No. of Tr.	OBJEM V SK Volume in SK	OBJEM V USD Volume in USD	POČET CP Volume in Pcs.	POČ. OB. No. of Tr.
I.01	28 079 053	267	11	456 797 087	27 411	9	484 876 140	10 183 478	27 678	20
II.01	35 361 892	339	8	714 945 328	7 295	20	750 307 220	15 697 132	7 634	28
III.01	12 457 738	1 556	5	6 828 951	506	7	19 286 689	392 445	2 062	12
IV.01	1 004 334	9	3	447 514 836	8 378	28	448 519 170	9 287 650	8 387	31
V.01	172 131 041	14 159	18	283 402 178	4 946	29	455 533 219	9 072 379	19 105	47
VI.01	244 506 933	20 317	20	369 966 353	62 439	25	614 473 286	12 472 310	82 756	45
VII.01	52 745 070	6 444	15	257 475 881	24 931	20	310 220 951	6 281 938	31 375	35
VIII.01	9 555 761	5 348	5	25 576 355	515	5	35 132 116	736 152	5 863	10
IX.01	33 454 865	339	10	219 945 455	8 097	33	253 400 320	5 356 055	8 436	43
X.01	14 905 757	704	10	858 762 672	62 007	84	873 668 429	18 088 373	62 711	94
XI.01	2 578 342	40	9	548 177 373	33 346	13	550 755 715	11 295 236	33 386	22
XII.01	49 772 858	512	18	842 638 487	40 234	19	892 411 345	18 412 762	40 746	37
SUM	656 553 644	50 034	132	5 032 030 956	280 105	292	5 688 584 600	117 275 910	330 139	424

POČET CP - POČET PREVEDENÝCH KUSOV CP

POČ. OB. - POČET OBCHODOV

PREPOČET NA USD BERIE DO ÚVAHY HODNOTU USD NA KONCI MESIACA

Volume in Pcs. - Volume in Pieces of Securities

No. of Tr. - Number of Transactions

Values in USD are calculated with an Exchange Rate at the End of Month

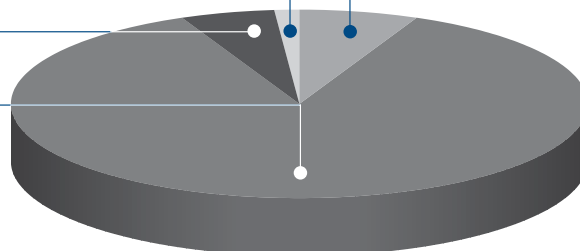
ŠTRUKTÚRA CELKOVÉHO OBJEMU OBCHODOV Total Trading Volume Structure

6,7% KÓTOVANÉ AKCIE
Listed Shares

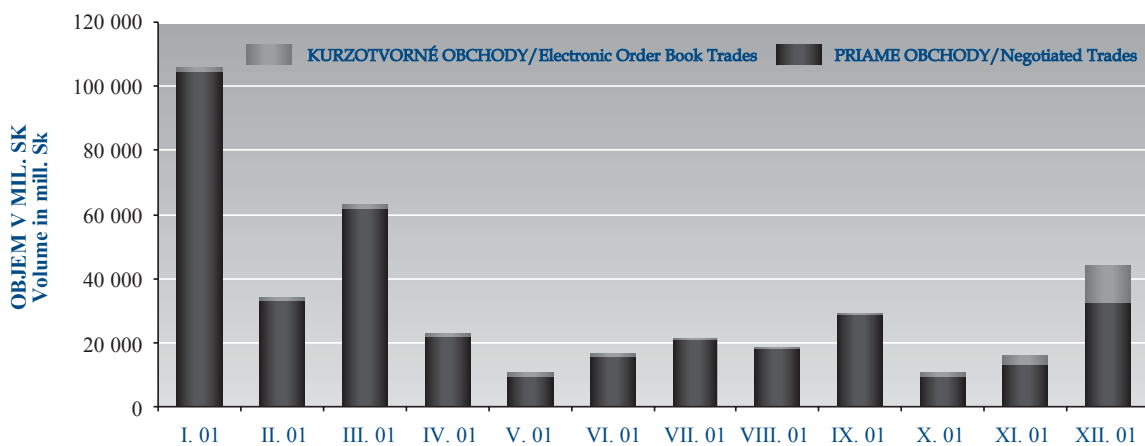
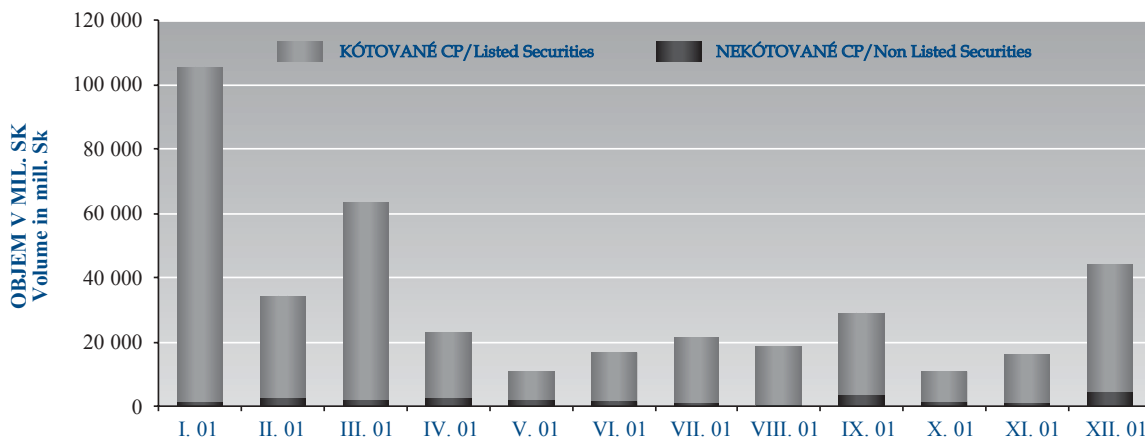
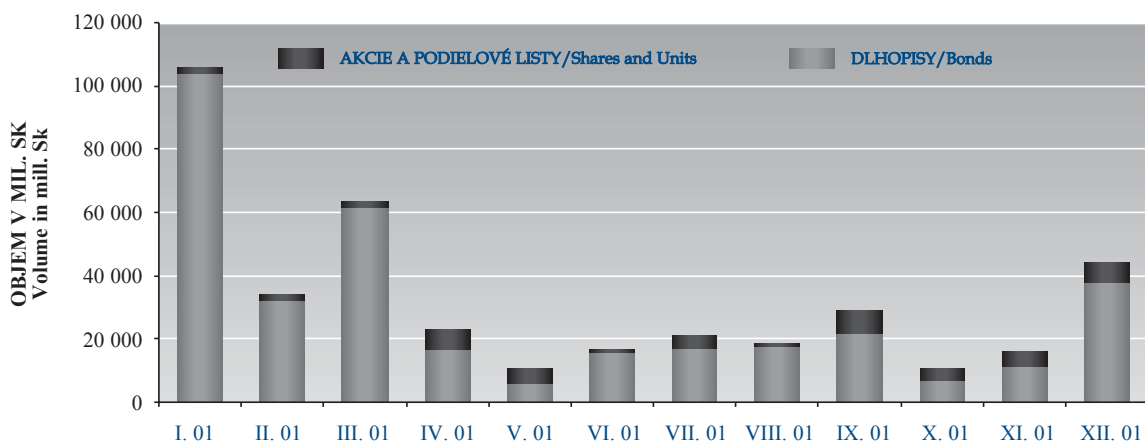
1,4% NEKÓTOVANÉ DLHOPISY
Unlisted Bonds

5,0% NEKÓTOVANÉ AKCIE
Unlisted Shares

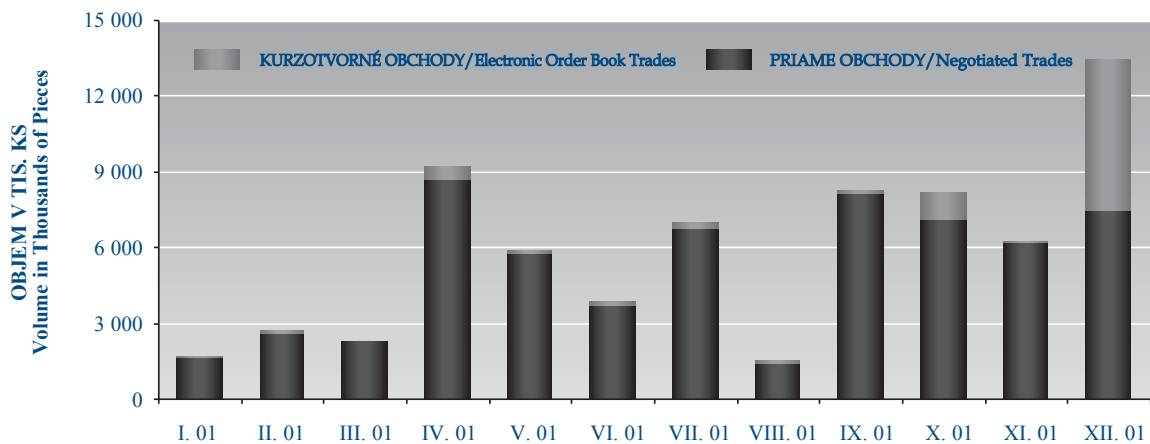
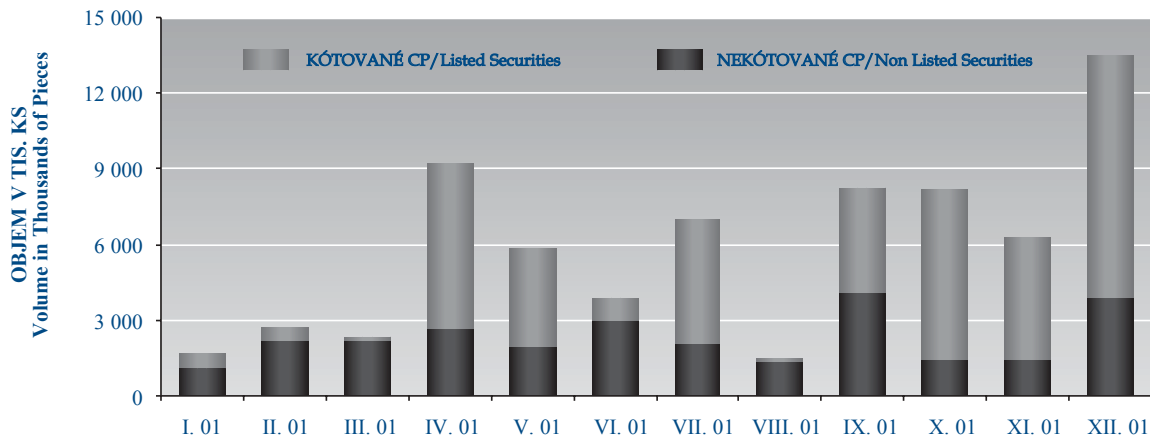
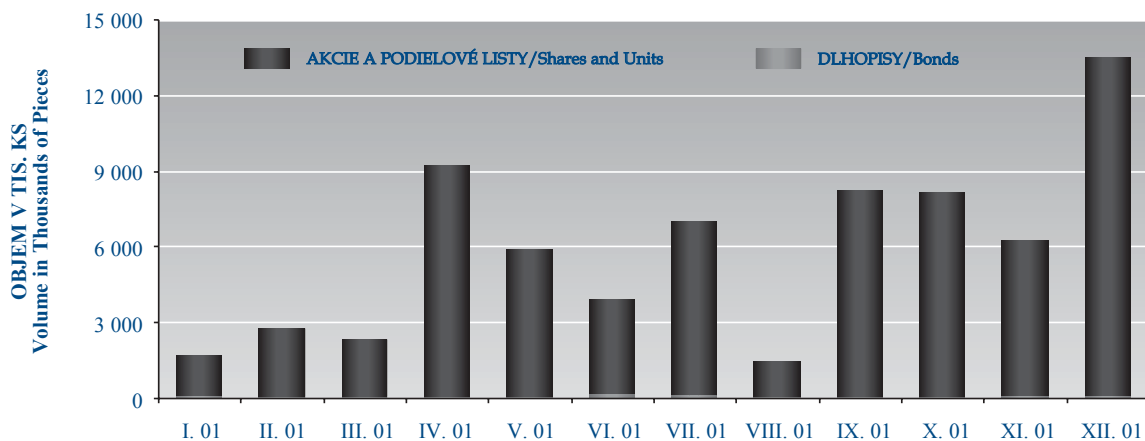
86,9% KÓTOVANÉ DLHOPISY
Listed Bonds



ŠTRUKTÚRA OBJEMU OBCHODOV V SK Trading Volume Structure in SK



ŠTRUKTÚRA OBJEMU ZOBCHODOVANÝCH KUSOV CP Trading Volume Structure in Pieces of Securities



HODNOTY INDEXU SAX - 2001

SAX Index Values

DÁTUM Date	I. Jan	II. Feb	III. Mar	IV. Apr	V. May	VI. Jun	VII. Jul	VIII. Aug	IX. Sep	X. Oct	XI. Nov	XII. Dec
1		89,77	89,99			98,58		104,36		119,66		
2		89,70	89,54	83,06	92,19		100,79	106,16		123,41	116,22	
3				81,92	91,50		99,65	106,19	110,98	124,14		109,58
4			82,00	91,32	100,24	100,89		110,32	122,92		109,35	
5		89,51	90,33	83,44		100,36			110,35	120,69	118,01	109,28
6		89,58	89,34	83,26		99,15	100,54	105,91	112,97		117,08	115,99
7		88,60	89,90		92,22	100,32		105,94	114,16		117,19	118,44
8	89,84	89,41	90,05			100,56		105,94		121,82	118,31	
9	89,93	89,47	89,47	83,54	92,80		98,85	106,77		121,82	119,45	
10	91,19			87,28	93,87		98,99	106,75	114,86	122,54		115,66
11	90,83			89,15	94,30	97,04	98,91		114,17	121,55		114,07
12	90,29	88,78	89,72	90,93		96,71	99,11		114,45	122,96	119,45	114,82
13		88,35	87,34			98,43	98,83	107,55	113,04		119,24	114,15
14		88,17	86,12		93,38	98,55		107,34	113,04		119,24	114,95
15	92,25	87,04	86,38		94,90	97,83		108,09		122,86	118,88	
16	91,40	86,04	86,28		95,89		100,40	108,73		118,98	118,88	
17	92,48			92,22	96,24		101,92	108,86	113,04	118,41		113,77
18	92,13			94,28	96,38	96,94	102,87		113,32	116,17		112,60
19	91,14	86,68	85,08	94,51		97,98	104,22		112,08	115,63	119,16	114,16
20		86,26	84,30	95,43		97,92	101,71	108,91	115,46		118,04	114,90
21		86,49	84,00		96,95	95,90		109,16	115,78		116,87	120,77
22	90,06	86,86	84,00		96,09	96,09		109,31		120,47	117,54	
23	89,87	88,70	84,04	95,24	96,19		101,16	108,57		120,47	118,06	
24	89,95			94,33	96,66		103,44	108,32	115,41	121,97		
25	90,75			93,27	99,70	96,30	102,79		117,66	122,11		
26	90,67	89,54	84,66	90,80		98,25	103,62		116,08	117,55	119,47	
27		89,26	84,25	90,83		97,78	103,59	110,96	117,96		121,24	
28		89,35	84,64		99,25	97,41		110,14	119,01		121,19	
29	89,82		82,57		98,84	100,38		111,89		117,70	121,77	
30	90,00		81,89	91,12	98,39		104,17	111,82		117,14	119,68	
31	89,83				98,11		104,20			116,18		
MIN/Low	89,82	86,04	81,89	81,92	91,32	95,90	98,83	104,36	110,32	115,63	116,22	109,28
MAX/High	92,48	89,77	90,33	95,43	99,70	100,56	104,22	111,89	119,01	124,14	121,77	120,77
PRÍEMER/Average	90,69	88,38	86,54	89,30	95,48	98,22	101,46	108,08	114,21	120,31	118,81	114,17

HODNOTY INDEXU SDX, ŠTÁTNE DLHOPISY - 2001

SDX Index Values, Government Bonds

DÁTUM Date	I. Jan	II. Feb	III. Mar	IV. Apr	V. May	VI. Jun	VII. Jul	VIII. Aug	IX. Sep	X. Oct	XI. Nov	XII. Dec
1		172,97	174,22			177,74		179,83		182,13		
2		173,02	174,28	175,60	176,81		178,83	179,88		182,08	183,40	
3				175,64	177,01		178,95	179,91	181,16	182,20		184,75
4				175,80	176,93	177,78	179,00		181,21	182,26		184,78
5		173,05	174,32	175,79		177,84			181,33	182,27	183,45	184,96
6		173,11	174,29	175,81		178,01	178,98	179,93	181,37		183,49	184,93
7		173,23	174,36		176,93	178,00		179,98	181,41		183,71	185,06
8	172,34	173,28	174,42			178,05		180,09		182,33	183,70	
9	172,39	173,35	174,22	175,83	177,05			180,13		182,36	183,74	
10	172,55			176,28	177,09		179,04	180,17	181,40	182,48		185,21
11	172,55			176,29	177,10	178,01	179,05		181,44	182,53		185,23
12	172,59	173,34	174,25	176,33		178,02	179,17		181,40	182,57	183,77	185,38
13		173,34	174,31			178,14	179,25	180,21	181,48		183,84	185,43
14		173,56	174,49		177,12	178,19	179,28	180,27	181,54		183,97	185,49
15	172,64	173,63	174,56		177,21	178,23		180,40		182,61	184,01	
16	172,70	173,68	174,60		177,29			180,44		182,65	184,07	
17	172,58			176,30	177,33		179,33	180,47	181,52	182,77		185,62
18	172,63			176,42	177,38	178,26	179,39		181,56	182,78		185,62
19	172,70	173,65	174,42	176,45		178,31	179,53		181,63	182,86	184,16	186,24
20		173,68	174,46	176,54		178,35	179,49	180,55	181,67		184,18	186,31
21		173,84	174,60		177,39	178,43	179,50	180,63	181,70		184,32	186,32
22	172,73	173,92	174,66		177,45	178,46		180,75		182,90	184,35	
23	172,79	173,96	174,69	176,62	177,52			180,76		182,94	184,38	
24	172,92			176,48	177,58		179,36	180,87	181,80	183,06		
25	172,73			176,55	177,66	178,49	179,50		181,81	183,11		
26	172,73	174,08	174,74	176,64		178,49	179,57		181,96	183,16	184,47	
27		174,13	175,12	176,72		178,63	179,64	180,96	181,99		184,49	
28		174,24	175,23		177,57	178,67	179,64	181,05	182,02		184,62	
29	172,74		175,27		177,58	178,71		181,08		183,19	184,67	
30	172,80		175,30	176,73	177,66		179,68	181,14		183,26	184,70	
31	172,98				177,69		179,74			183,36		
MIN/Low	172,34	172,97	174,22	175,60	176,81	177,74	178,83	179,83	181,16	182,08	183,40	184,75
MAX/High	172,98	174,24	175,30	176,73	177,69	178,71	179,74	181,14	182,02	183,36	184,70	186,32
PRIEMER/Average	172,67	173,55	174,58	176,25	177,30	178,23	179,33	180,43	181,57	182,69	184,07	185,42

HODNOTY INDEXU SDX, DLHOPISY PODNIKOV A BÁNK - 2001

SDX Index Values, Corporate and Banking Bonds

DÁTUM Date	I. Jan	II. Feb	III. Mar	IV. Apr	V. May	VI. Jun	VII. Jul	VIII. Aug	IX. Sep	X. Oct	XI. Nov	XII. Dec
1		181,07	183,93			188,85		192,53		195,76		
2		182,29	184,08	185,54	187,57		190,44	192,59		195,82	197,83	
3			185,59	187,67		190,58	192,64	194,43	196,00		199,37	
4			185,75	187,73	188,91	190,63		194,48	196,05		199,86	
5		182,34	184,13	185,80		188,96			194,65	196,11	197,71	200,04
6		182,39	184,19	185,82		189,12	190,72	192,70	194,70		197,47	200,09
7		182,55	184,35		187,78	189,18		192,75	194,76		197,64	200,62
8	177,57	182,60	184,40			189,23		192,91		196,22	197,73	
9	177,62	182,42	184,46	185,87	187,94		190,78	192,97		196,27	197,79	
10	177,79			186,13	188,00		190,82	193,02	194,81	196,44		200,68
11	179,94			186,18	188,05	189,25	190,99		194,79	196,79		200,74
12	180,00	182,47	184,51	186,70		189,30	191,05		194,95	196,85	197,84	200,90
13		182,52	184,78			189,46	191,10	193,08	194,89		197,91	200,96
14		182,67	184,94		188,11	189,51		193,14	194,93		198,20	200,99
15	180,05	182,75	184,99		188,16	189,57		193,30		196,74	198,26	
16	180,11	183,13	185,04		188,32		191,16	193,59		196,79	198,31	
17	180,27			186,75	188,37		191,21	193,65	194,96	196,96		201,05
18	180,33			186,91	188,43	189,38	191,37		195,02	197,06		200,28
19	180,39	183,19	185,09	186,95		189,43	191,43		195,18	197,11	198,36	201,18
20		183,28	185,14	187,01		189,59	191,48	193,69	195,23		198,29	201,24
21		183,45	185,30		188,48	189,65		193,74	195,29		198,45	201,30
22	180,44	183,50	184,99		188,53	189,65		193,95		197,17	198,51	
23	180,50	183,50	185,18	187,06	188,70		191,55	194,01		197,22	198,78	
24	180,67			187,11	188,75		191,89	194,12	195,38	197,39		
25	180,72			187,26	188,81	189,70	192,09		195,43	197,44		
26	180,78	183,66	185,23	187,37		189,75	192,14		195,58	197,50	198,86	
27		183,72	185,28	187,42		190,18	192,14	194,17	195,81		198,91	
28		183,88	185,39		188,86	190,23		194,28	195,71		199,21	
29	180,78		185,44		188,86	190,34		194,33		197,55	199,26	
30	180,83		185,49	187,29	188,74		192,20	194,39		197,72	199,32	
31	181,00				188,80		192,37			197,77		
MIN/Low	177,57	181,07	183,93	185,54	187,57	188,85	190,44	192,53	194,43	195,76	197,47	199,37
MAX/High	181,00	183,88	185,49	187,42	188,86	190,34	192,37	194,39	195,81	197,77	199,32	201,30
PREMER/Average	179,99	182,87	184,83	186,55	188,32	189,49	191,34	193,43	195,05	196,81	198,32	200,62

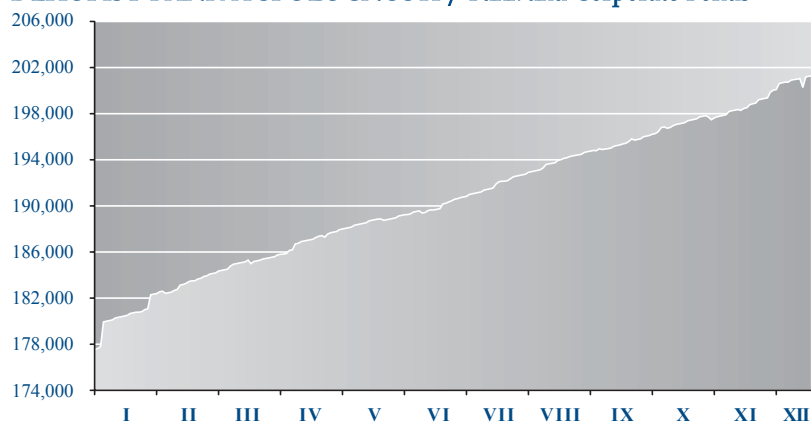
VÝVOJ INDEXU SAX V ROKU 2001 SAX Index Development in 2001



BÁZA KU KONCU ROKA Basket as of End of the Year	
Biotika	0,3%
Doprastav	7,4%
Figaro	1,2%
Grafobal	0,7%
IRB	1,3%
Nafta	8,1%
Plastika	0,3%
SES Tlmače	0,7%
Slovakofarma	6,6%
Slovnaft	41,3%
Slovenská poisťovňa	6,3%
Ozeta	0,3%
VSŽ	7,8%
VÚB	11,3%
Závod SNP	3,8%
Železiarne Podbrezová	2,6%

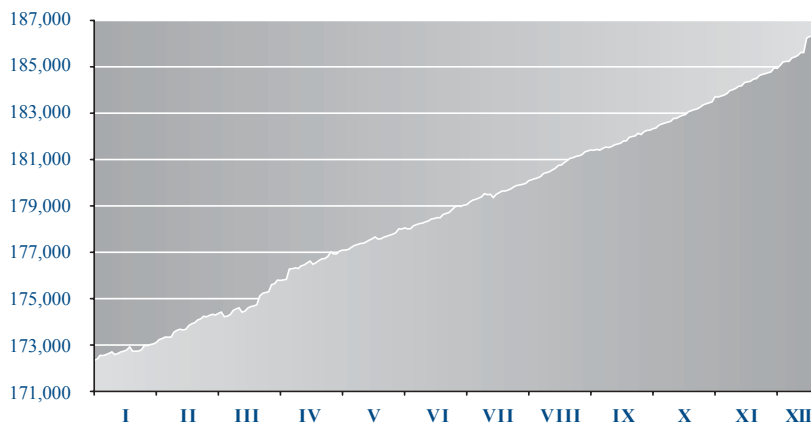
VÝVOJ INDEXU SDX V ROKU 2001 SDX Index Development in 2001

DLHOPISY BÁNK A SPOLOČNOSTÍ / Bank and Corporate Bonds



BÁZA KU KONCU ROKA Basket as of End of the Year	
Dlhopisy SE 03	25,9%
VÚB dlhopisy VII	5,9%
Dlhopis BACA 1	17,3%
Dlhopis CAC 1	5,2%
Dlhopis NAFTA	10,4%
VÚB dlhopisy IX	17,3%
Dlhopis Poľnobanka III	13,7%
Palma - Tumys 3	4,3%

ŠTÁTNE DLHOPISY / Government Bonds



BÁZA KU KONCU ROKA Basket as of End of the Year			
ŠD 132	5,5%	ŠD 156	1,7%
ŠD 133	5,6%	ŠD 157	1,9%
ŠD 134	1,9%	ŠD 158	1,6%
ŠD 135	0,8%	ŠD 159	1,1%
ŠD 136	1,2%	ŠD 161	2,4%
ŠD 137	3,0%	ŠD 91	2,7%
ŠD 138	2,4%	ŠD 162	2,4%
ŠD 139	1,8%	ŠD 163	1,7%
ŠD 140	3,2%	ŠD 105	1,1%
ŠD 141	1,6%	ŠD 116	3,2%
ŠD 145	2,4%	ŠD 121	3,2%
ŠD 146	2,0%	ŠD 122	5,5%
ŠD 147	4,3%	ŠD 123	0,8%
ŠD 148	8,2%	ŠD 125	3,2%
ŠD 149	7,4%	ŠD 126	1,2%
ŠD 153	2,8%	ŠD 128	1,2%
ŠD 154	1,4%	ŠD 130	1,6%
ŠD 155	0,5%	ŠD 131	7,9%

VÝVOJ TRHOVEJ KAPITALIZÁCIE AKCIÍ / Market Capitalisation of Shares Development

TRH Market	SKK End of 2000	SKK 31/01/2001	SKK 28/02/2001	SKK 31/03/2001	SKK 30/04/2001	SKK 31/05/2001
KÓTOVANÝ TRH/Listed Market HLAVNÝ TRH/Main Market PARALELNÝ TRH/Parallel Market	20 772 051 803	20 494 768 288	19 261 991 881	19 860 398 250	22 106 856 446	22 905 063 647
VOENÝ TRH/Free Market REÁLNA/Real NOMINÁLNA/Nominal IF+PF	134 103 318 288 36 608 662 530 95 994 750 800 1 499 904 958	135 981 229 666 37 175 578 875 97 186 107 800 1 619 542 991	137 851 445 105 37 697 990 906 97 710 524 400 2 442 929 799	134 675 306 475 34 787 927 216 97 549 302 400 2 338 076 859	136 704 769 261 36 381 716 109 97 991 541 400 2 331 511 752	139 111 240 404 39 357 794 302 97 366 453 400 2 386 992 702
AKCIE SPOLU/Shares Total REÁLNA/Real NOMINÁLNA/Nominal IF+PF	154 875 370 091 57 054 616 583 95 994 750 800 1 826 002 708	156 475 997 954 57 344 249 413 97 186 107 800 1 945 640 741	157 113 436 986 56 959 982 787 97 710 524 400 2 442 929 799	154 535 704 725 54 587 225 466 97 610 402 400 2 338 076 859	158 811 625 707 58 427 472 555 98 052 641 400 2 331 511 752	162 016 304 051 62 201 757 949 97 427 553 400 2 386 992 702

TRH Market	USD End of 2000	USD 31/01/2001	USD 28/02/2001	USD 31/03/2001	USD 30/04/2001	USD 31/05/2001
KÓTOVANÝ TRH/Listed Market HLAVNÝ TRH/Main Market PARALELNÝ TRH/Parallel Market	432 084 948	430 435 760	402 978 972	404 118 389	457 774 713	456 176 209
VOENÝ TRH/Free Market REÁLNA/Real NOMINÁLNA/Nominal IF+PF	2 789 518 623 761 506 480 1 996 812 223 31 199 920	2 855 908 549 780 769 918 2 041 124 623 34 014 008	2 883 981 780 788 677 397 2 044 195 996 51 108 387	2 740 366 395 707 863 002 1 984 928 322 47 575 071	2 830 795 355 753 369 422 2 029 146 471 48 279 461	2 770 533 158 783 848 047 1 939 145 872 47 539 238
AKCIE SPOLU/Shares Total REÁLNA/Real NOMINÁLNA/Nominal IF+PF	3 221 603 571 1 186 808 183 1 996 812 223 37 983 166	3 286 344 310 1 204 356 900 2 041 124 623 40 862 787	3 286 960 752 1 191 656 369 2 044 195 996 51 108 387	3 144 484 784 1 110 738 131 1 986 171 582 47 575 071	3 288 570 068 1 209 878 915 2 030 411 691 48 279 461	3 226 709 367 1 238 807 392 1 940 362 737 47 539 238

VÝVOJ POČTU EMISÍ AKCIÍ / Development of Share Issues

TRH Market	End of 2000	31/01/2001	28/02/2001	31/03/2001	30/04/2001	31/05/2001
KÓTOVANÝ TRH/Listed Market HLAVNÝ TRH/Main Market PARALELNÝ TRH/Parallel Market	10	10	9	11	11	11
VOENÝ TRH/Free Market REÁLNA/Real NOMINÁLNA/Nominal IF+PF	856 484 319 53	886 493 332 61	888 493 332 63	886 495 327 64	888 497 327 64	887 497 326 64
AKCIE SPOLU/Shares Total REÁLNA/Real NOMINÁLNA/Nominal IF+PF	866 493 319 54	896 502 332 62	897 502 332 63	897 505 328 64	899 507 328 64	898 507 327 64

INDIKÁTORY TRHU KÓTOVANÝCH AKCIÍ / Market of Listed Shares Indicators

OBDOBIE Period	TRHOVÉ P/BV Market P/BV	TRHOVÝ DY v % Market DY in %	Trhové P/E Market P/E
KONIEC ROKA 2001/End of the Year 2001*	0,48	13,45%	3,89
KONIEC ROKA 2000/End of the Year 2000**	0,57	0,58%	-2,73
ROČNÁ ZMENA/YoY CHANGE	-14,92%	2200,36%	242,71%

*POUŽITÝ ZISK RESP. STRATA ZA ROK 2000 PO ZDANENÍ, DIVIDENDY BRUTTO VYPLATENÉ V PRIEBEHU ROKA 2001 A HODNOTA VLASTNÉHO IMANIA SPOLOČNOSTÍ NA KONCI ROKA 2000

Profit, resp. Loss for 2000 after Taxation, Dividends paid in 2001 before Taxation and Companies' Book Values at the End of 2000 are used

**POUŽITÝ ZISK RESP. STRATA ZA ROK 1999 PO ZDANENÍ, DIVIDENDY BRUTTO VYPLATENÉ V PRIEBEHU ROKA 2000 A HODNOTA VLASTNÉHO IMANIA SPOLOČNOSTÍ NA KONCI ROKA 1999

Profit, resp. Loss for 1999 after Taxation, Dividends paid in 2000 before Taxation and Companies' Book Values at the End of 1999 are used

SKK 30/06/2000	SKK 31/07/2000	SKK 31/08/2000	SKK 29/09/2000	SKK 31/10/2000	SKK 30/11/2000	SKK 31/12/2000
22 150 538 473	23 544 392 457	24 857 064 501 24 650 006 956 207 057 545	26 421 883 978 26 214 826 433 207 057 545	26 027 286 625 24 821 229 080 1 206 057 545	26 283 437 044 25 059 975 874 1 223 461 170	26 097 734 832 24 853 389 312 1 244 345 520
144 332 567 773 45 382 309 727 96 396 634 400 2 553 623 646	144 280 370 265 45 462 056 569 96 521 229 400 2 297 084 296	141 898 044 702 44 272 247 547 95 666 775 880 1 959 021 275	142 716 003 714 45 204 948 559 95 552 033 880 1 959 021 275	145 809 542 898 49 169 371 280 94 341 230 400 2 298 941 218	142 125 861 479 49 080 152 161 90 631 277 400 2 414 431 918	141 513 676 878 48 684 967 820 90 227 480 600 2 601 228 458
166 483 106 246 67 471 748 200 96 457 734 400 2 553 623 646	167 824 762 722 69 006 449 026 96 521 229 400 2 297 084 296	166 755 109 204 69 129 312 049 95 666 775 880 1 959 021 275	169 137 887 691 71 626 832 536 95 552 033 880 1 959 021 275	171 836 829 523 75 196 657 905 94 341 230 400 2 298 941 218	168 409 298 523 75 363 589 205 90 631 277 400 2 414 431 918	167 611 411 709 74 782 702 651 90 227 480 600 2 601 228 458

USD 30/06/2000	USD 31/07/2000	USD 31/08/2000	USD 29/09/2000	USD 31/10/2000	USD 30/11/2000	USD 31/12/2000
449 601 934	476 771 206	520 850 400 516 511 754 4 338 646	558 472 321 554 095 801 4 376 520	538 867 218 513 897 082 24 970 136	539 036 855 513 945 362 25 091 492	538 464 003 512 789 925 25 674 078
2 929 599 281 921 150 257 1 956 616 689 51 832 335	2 921 660 698 920 601 352 1 954 543 657 46 515 690	2 973 305 773 927 672 608 2 004 584 190 41 048 975	3 016 550 141 955 484 952 2 019 657 878 41 407 311	3 018 831 116 1 017 999 405 1 953 234 584 47 597 127	2 914 804 378 1 006 565 877 1 858 721 850 49 516 651	2 919 794 435 1 004 497 242 1 861 627 099 53 670 094
3 379 201 215 1 369 512 010 1 957 856 870 51 832 335	3 398 431 904 1 397 372 558 1 954 543 657 46 515 690	3 494 156 173 1 448 523 008 2 004 584 190 41 048 975	3 575 022 462 1 513 957 273 2 019 657 878 41 407 311	3 557 698 334 1 556 866 623 1 953 234 584 47 597 127	3 453 841 233 1 545 602 732 1 858 721 850 49 516 651	3 458 258 438 1 542 961 245 1 861 627 099 53 670 094

30/06/2000	31/07/2000	31/08/2000	29/09/2000	31/10/2000	30/11/2000	31/12/2000
11	11	11 8 3	11 8 3	12 8 4	12 8 4	12 8 4
891 498 329 64	891 497 331 63	887 496 329 62	883 495 326 62	883 499 322 62	878 501 315 62	876 503 311 62
902 508 330 64	902 508 331 63	898 507 329 62	894 506 326 62	895 511 322 62	890 513 315 62	888 515 311 62

REÁLNA/Real - HODNOTA TRHOVEJ KAPITALIZÁCIE EMISÍÍ U KTORÝCH EXISTUJE TRHOVÁ CENA/Market Capitalization of Issues with Market Price

NOMINÁLNA/Nominal - NOMINÁLNA HODNOTA EMISÍÍ KTORÉ DOPOSIAJ NEMAJÚ TRHOVÚ CENU/Nominal Value of Issues which do not have Market Price yet

NA NOVOM TRHU ZATIAJ NIE JE ŽIADNA EMISIA/There is no Issue on the New Market yet

VOENÝ TRH ZAHŔŔŔA DO POLOVICE ROKA AJ EMISIE OBCHODOVANÉ NA TRHU REGISTROVANÝCH CP/The Free Market includes also Securities traded on the Registered Market until June 30, 2001

PREPOČET NA USD BERIE DO ÚVAHY HODNOTU USD NA KONCI Mesiaca/Values in USD are calculated with an Exchange Rate at the End of Month

VÝVOJ TRHOVEJ KAPITALIZÁCIE DLHOPISOV / Market Capitalisation of Bonds Development

TRH Market	SKK End of 2000	SKK 31/01/2001	SKK 28/02/2001	SKK 31/03/2001	SKK 30/04/2001	SKK 31/05/2001
KÓTOVANÝ TRH/Listed Market HLAVNÝ TRH/Main Market PARALELNÝ TRH/Parallel Market	107 119 259 000	192 739 316 000	188 254 335 000	218 946 487 000	227 196 174 000	233 811 244 000
VOENÝ TRH/Free Market SCP/SKK OSTATNÉ/Others	10 263 817 500 10 263 817 500	10 097 848 500 10 097 848 500	10 801 068 500 10 801 068 500	10 783 823 500 10 783 823 500	10 514 145 500 10 514 145 500	9 908 625 500 9 908 625 500
AKCIE SPOLU/Shares Total SCP/SKK OSTATNÉ/Others	117 383 076 500 117 383 076 500 0	202 837 164 500 202 837 164 500 0	199 055 403 500 199 055 403 500 0	229 730 310 500 229 730 310 500 0	237 710 319 500 237 710 319 500 0	243 719 869 500 243 719 869 500 0

TRH Market	USD End of 2000	USD 31/01/2001	USD 28/02/2001	USD 31/03/2001	USD 30/04/2001	USD 31/05/2001
KÓTOVANÝ TRH/Listed Market HLAVNÝ TRH/Main Market PARALELNÝ TRH/Parallel Market	2 228 216 063	4 047 954 719	3 938 457 604	4 455 112 158	4 704 633 770	4 656 574 137
VOENÝ TRH/Free Market SCP/SKK OSTATNÉ/Others	213 500 385 213 500 385	212 077 299 212 077 299	225 968 504 225 968 504	219 428 701 219 428 701	217 720 233 217 720 233	197 339 736 197 339 736
AKCIE SPOLU/Shares Total SCP/SKK OSTATNÉ/Others	2 441 716 448 2 441 716 448 0	4 260 032 018 4 260 032 018 0	4 164 426 107 4 164 426 107 0	4 674 540 859 4 674 540 859 0	4 922 354 003 4 922 354 003 0	4 853 913 873 4 853 913 873 0

VÝVOJ POČTU EMISÍÍ / Number of Issues Development

TRH Market	End of 2000	31/01/2001	28/02/2001	31/03/2001	30/04/2001	31/05/2001
KÓTOVANÝ TRH/Listed Market HLAVNÝ TRH/Main Market PARALELNÝ TRH/Parallel Market	48	53	52	54	54	58
VOENÝ TRH/Free Market SCP/SKK OSTATNÉ/Others	60 60 0	58 58 0	58 58 0	58 58 0	55 55 0	51 51 0
AKCIE SPOLU/Shares Total SCP/SKK OSTATNÉ/Others	108 108 0	111 111 0	110 110 0	112 112 0	109 109 0	109 109 0

KURZY NBS / Central Bank Exchange Rates

OBDOBIE Period	KURZ STRED NA KONCI MESIACA / Month-End Middle Exchange Rate		
	USD	EUR	GBP
End of 2000	48,074	43,976	70,674
I.2001	47,614	43,607	69,314
II.2001	47,799	43,722	69,036
III.2001	49,145	43,624	70,754
IV.2001	48,292	43,530	69,601
V.2001	50,211	42,923	71,315
VI.2001	49,267	42,244	69,590
VII.2001	49,383	43,198	70,215
VIII.2001	47,724	43,374	69,290
IX.2001	47,311	43,640	69,765
X.2001	48,300	43,719	70,264
XI.2001	48,760	43,348	69,615
XII.2001	48,467	42,760	70,146

SKK 30/06/2000	SKK 31/07/2000	SKK 31/08/2000	SKK 29/09/2000	SKK 31/10/2000	SKK 30/11/2000	SKK 31/12/2000
236 513 310 000	241 290 550 000	240 282 890 000 240 039 890 000 243 000 000	240 236 409 000 240 236 409 000 0	240 180 861 000 240 180 861 000 0	240 226 398 000 240 226 398 000 0	239 799 790 000 239 799 790 000 0
7 577 490 500 7 577 490 500	53 740 421 000 7 856 020 500 45 884 400 500	53 780 423 500 7 290 620 500 46 489 803 000	53 696 320 500 6 992 050 500 46 704 270 000	54 962 706 850 7 274 257 500 47 688 449 350	54 317 501 500 6 515 557 500 47 801 944 000	53 807 520 460 6 184 418 460 47 623 102 000
244 090 800 500 244 090 800 500 0	295 030 971 000 249 146 570 500 45 884 400 500	294 063 313 500 247 573 510 500 46 489 803 000	293 932 729 500 247 228 459 500 46 704 270 000	295 143 567 850 247 455 118 500 47 688 449 350	294 543 899 500 246 741 955 500 47 801 944 000	293 607 310 460 245 984 208 460 47 623 102 000

USD 30/06/2000	USD 31/07/2000	USD 31/08/2000	USD 29/09/2000	USD 31/10/2000	USD 30/11/2000	USD 31/12/2000
4 800 643 636	4 886 105 542	5 034 843 894 5 029 752 116 5 091 778	5 077 812 961 5 077 812 961 0	4 972 688 634 4 972 688 634 0	4 926 710 377 4 926 710 377 0	4 947 692 038 4 947 692 038 0
153 804 585 153 804 585	1 088 237 268 159 083 500 929 153 767	1 126 905 194 152 766 334 974 138 861	1 134 964 818 147 789 108 987 175 710	1 137 944 241 150 605 745 987 338 496	1 113 976 651 133 625 051 980 351 600	1 110 188 798 127 600 604 982 588 194
4 954 448 221 4 954 448 221 0	5 974 342 810 5 045 189 043 929 153 767	6 161 749 089 5 187 610 228 974 138 861	6 212 777 779 5 225 602 069 987 175 710	6 110 632 875 5 123 294 379 987 338 496	6 040 687 028 5 060 335 429 980 351 600	6 057 880 836 5 075 292 642 982 588 194

30/06/2000	31/07/2000	31/08/2000	29/09/2000	31/10/2000	30/11/2000	31/12/2000
58	56	55 54 1	53 53 0	53 53 0	53 53 0	52 52 0
45 45 0	50 47 3	47 44 3	45 42 3	45 42 3	40 37 3	37 34 3
103 103 0	106 103 3	102 99 3	98 95 3	98 95 3	93 90 3	89 86 3

SCP/SKK - CP VEDENÉ V EVIDENCIÍ SCP SR A OBCHODOVANÉ V SKK/Securities registered in Slovak Central Depository and Traded in SKK
 OSTATNÉ/Others - CP VEDENÉ V SCP SR A OBCHODOVANÉ V CUDZEJ MENE, ALEBO CP VEDENÉ V EVIDENCIÍ MIMO SCP SR A OBCHODOVANÉ V CUDZEJ
 MENE ALEBO SKK/ Securities registered in Slovak Central Depository and traded in FC or Securities registered abroad and traded in FC or SKK
 VOLNÝ TRH ZAHŔŇA DO POLOVICE ROKA AJ EMISIE OBCHODOVANÉ NA TRHU REGISTROVANÝCH CP/The Free Market includes also Securities traded on the Registered Market until June 30, 2001
 PREPOČET NA USD BERIE DO ÚVAHY HODNOTU USD NA KONCI MESIACA/Values in USD are calculated with an Exchange Rate at the End of Month

OBJEM OBCHODOV EMISÍ AKCIÍ / Trading Volumes - Shares

KÓTOVANÉ AKCIE / Listed Shares

NÁZOV CP Name of Security	ISIN	KURZOTVORNÉ OBCHODY Electronic Order Book Trades			PRIAME OBCHODY Negotiated Trades			OBJEM SPOLU Total Volume	POSL. KURZ Last Price	DÁTUM Date of Last Price
		OBJEM V SK Volume in Sk	POČET CP Volume in Pes.	POČ. OB. No. of Tr.	OBJEM V SK Volume in Sk	POČET CP Volume in Pes.	POČ. OB. No. of Tr.			
VSZ	CS0005044155	1 019 369 531	6 573 175	345	3 305 564 336	11 932 149	137	4 324 933 867	160	21.12.2001
Slovnaft	CS0009004452	490 314 657	665 931	299	5 489 005 708	7 430 960	328	5 979 320 365	810	21.12.2001
Slovnaft 2	SK1120001369	254 944 248	347 021	9	213 755 680	297 032	4	468 699 928	800	19.12.2001
Nafta VP	VP0009005251	117 312 004	81 241	152	391 266 240	270 960	2	508 578 244	1 444	5.2.2001
Slovakofarma	SK1120004439	32 307 531	34 723	250	1 046 202 477	1 015 289	185	1 078 510 008	1 272	20.12.2001
Všeobecná úverová banka	SK1110001437	12 136 341	15 129	232	13 504 016 747	13 568 142	156	13 516 153 088	940	19.12.2001
Nafta	CS0009005251	2 598 605	1 871	32	114 784 038	90 236	26	117 382 643	850	6.12.2001
Biotika	CS0009013453	1 924 827	12 302	49	17 182 725	88 566	10	19 107 552	110	29.11.2001
Ozeta	CS0005045053	111 300	1 145	10	25 300	253	1	136 600	130	13.12.2001
SES Tlmače	CS0005063056	97 165	609	11	995 560	8 668	5	1 092 725	145	14.8.2001
Biotika II	SK1120004009	1 260	4	2	13 912 540	29 074	3	13 913 800	330	25.5.2001
Istrokapitál	SK1110001676	0	0	0	185 200 000	195	4	185 200 000	-	-
VSZ2	SK1120000932	0	0	0	26 400 000	120 000	2	26 400 000	-	-

NEKÓTOVANÉ AKCIE - 100 NAJOBCHODOVANEJŠÍCH EMISÍ

Non Listed Shares - 100 Most Traded Issues

NÁZOV CP Name of Security	ISIN	KURZOTVORNÉ OBCHODY Electronic Order Book Trades			PRIAME OBCHODY Negotiated Trades			OBJEM SPOLU Total Volume	POSL. KURZ Last Price	DÁTUM Date of Last Price
		OBJEM V SK Volume in Sk	POČET CP Volume in Pes.	POČ. OB. No. of Tr.	OBJEM V SK Volume in Sk	POČET CP Volume in Pes.	POČ. OB. No. of Tr.			
AssiDomán ŠtúrovoVP2	VP2120004728	97 471 600	58 192	87	1 564 515 325	934 039	1	1 661 986 925	1 675	14.9.2001
V-INVEST HOLDING VP	VP1120003498	81 576 807	160 901	6 355	61 668 114	121 632	579	143 244 921	507	31.7.2001
ALUFINAL VP1	VP1110000603	35 783 520	35 220	9	14 878 304	14 644	11	50 661 824	1 016	20.7.2001
Juhocukor VP	VP0009006853	24 300 864	64 288	113	0	0	0	24 300 864	378	8.2.2001
Stapring Nitra	CS0009005657	18 327 140	13 294	5	18 166 200	26 520	2	36 493 340	40	20.12.2001
Prievidzka mliek. VP	VP0009016753	18 180 680	4 478	34	64 821 960	15 966	2	83 002 640	4 060	22.2.2001
G-INVEST HOLDING VP	VP1120000023	18 026 553	33 569	1 219	15 597 702	29 046	166	33 624 255	537	31.7.2001
Tatra banka	SK1110001502	16 660 000	170	11	37 948 500	343	18	54 608 500	120 000	20.11.2001
Inž.stavby Košice	CS0005060359	16 230 997	45 088	16	55 723 541	193 471	7	71 954 538	400	12.12.2001
VÚ papiera a celul.	SK1120001955	15 009 620	13 284	2	31 522 480	27 896	1	46 532 100	1 130	23.10.2001
V-INVEST HOLDING VP2	VP2120003498	13 253 994	26 142	683	7 023 978	13 854	302	20 277 972	507	7.9.2001
Slovenská poisťovňa	SK1120001062	9 980 879	7 316	37	716 789 627	505 955	29	726 770 506	1 421	17.12.2001
Reštit.invest.fond	SK1120001054	5 753 595	9 676	42	2 167 529 562	3 118 933	156	2 173 283 157	769	20.12.2001
Hotel Flóra 01C	SK1110000439	5 292 000	491	8	34 278 900	3 382	16	39 570 900	6 000	12.10.2001
Elektrokarbon VP2	VP1005053156	4 787 400	7 979	157	0	0	0	4 787 400	600	9.1.2001
Tesla Piešťany konk.	CS0005050558	4 013 100	6 174	1	4 456 400	9 424	3	8 469 500	650	30.10.2001
Harmanecké pap. VP2	VP1005044759	3 982 760	5 857	179	357 660 960	525 972	3	361 643 720	680	26.10.2001
Inv. a rozvoj banka	SK1110001452	3 524 510	15 963	42	114 737 673	607 103	19	118 262 183	145	17.12.2001
Glacier Tribomet.VP2	VP1220000858	3 483 554	4 306	27	22 956 184	28 376	16	26 439 738	809	10.8.2001
Závod SNP	CS0005047455	3 372 217	31 645	80	18 934 599	208 841	16	22 306 816	223	19.12.2001
Reštit.inv. fond VP1	VP1120001054	3 364 920	4 314	7	170 586 000	218 700	1	173 950 920	780	21.12.2001
G-INVEST HOLDING VP2	VP3120000023	2 836 971	5 283	196	727 635	1 355	89	3 564 606	537	7.9.2001
Tatramat	CS0005062157	2 030 310	12 305	2	0	0	0	2 030 310	160	3.9.2001
Topoľčiansky hyd.pod	CS0009006952	1 990 000	1 000	1	0	0	0	1 990 000	1 990	5.9.2001
Nábytok Prešov	SK1120002565	1 845 300	6 151	1	7 973 590	90 791	2	9 818 890	300	3.12.2001
Slovenská Grafia	CS0008469458	1 604 160	5 010	2	0	0	0	1 604 160	416	28.6.2001
VÚOOD Bojnice	SK1120003449	1 427 949	23 409	3	37 672	1 108	1	1 465 621	61	26.10.2001
Prvá komunál.bank.a 2	SK1110001270	1 317 800	128	12	1 320 100	132	7	2 637 900	10 100	14.12.2001
Technické sklo	SK1110000934	1 307 600	9 340	1	0	0	0	1 307 600	140	13.6.2001
BAZ Bratislava konk.	CS0005045756	1 175 000	5 000	1	8 842 470	64 780	2	10 017 470	235	22.3.2001
Hotel Flóra	SK1110000421	1 083 600	953	8	9 086 380	8 801	12	10 169 980	600	12.10.2001
Programinvest IF	SK1120000742	1 055 276	8 996	2	3 267 445	29 570	674	4 322 721	115	20.2.2001
Váhostav	CS0005061753	978 645	6 386	7	122 812 720	129 601	12	123 791 365	188	25.7.2001
Kinex	CS0005055656	966 960	12 087	1	1 208 900	12 089	2	2 175 860	80	23.5.2001
Krupinská mliek. VP	VP0009014451	862 400	1 232	8	23 860 200	34 086	9	24 722 600	700	27.8.2001
Bukóza konk.	CS0005044650	841 500	1 700	1	2 119 190	634 930	5	2 960 690	495	5.9.2001
Železiar. Podbrezová	CS0005056456	793 905	2 564	23	113 140 348	315 571	26	113 934 253	384	21.12.2001
DRUKOS	SK1120005311	792 270	604	13	0	0	0	792 270	1 310	5.10.2001
Minerálne vody	SK1120002599	757 800	2 526	1	62 312 440	87 764	2	63 070 240	300	28.11.2001

NÁZOV CP Name of Security	ISIN	KURZOTVORNÉ OBCHODY Electronic Order Book Trades			PRIAME OBCHODY Negotiated Trades			OBJEM SPOLU Total Volume	POSŁ. KURZ Last Price	DÁTUM Date of Last Price
		OBJEM V SK Volume in Sk	POČET CP Volume in Pes.	POČ.OB. No. of Tr.	OBJEM V SK Volume in Sk	POČET CP Volume in Pes.	POČ.OB. No. of Tr.			
		Doprastav	SK1120001518	755 991	396	35	4 907 656 786			
Bona likv.	CS0009009154	730 400	3 652	2	0	0	0	730 400	200	19.12.2001
Keramoprojekt Trenč.	CS0009007257	634 293	1 341	1	0	0	0	634 293	350	24.11.1999
Domes VP	VP0005049451	596 000	1 490	24	29 258 800	73 147	2	29 854 800	400	23.10.2001
Vápenka Margecany VP	VP1120004413	545 201	1 193	2	0	0	0	545 201	457	18.10.2001
Michalovské pek. VP	VP0008468856	519 000	692	11	0	0	0	519 000	750	28.6.2001
Hotel Flóra VP2	VP1110000439	501 120	72	4	7 843 920	1 127	2	8 345 040	6 960	23.11.2001
Mlyn.-pek.kombinát	CS0009021456	417 000	4 170	1	804 000	8 000	2	1 221 000	100	23.1.2001
Chirana PREMA konk.	CS0005044452	400 000	2 000	1	116 991	68 994	3	516 991	200	11.10.2001
PORFIX - pórobeton	CS0009014055	398 170	4 941	2	0	0	0	398 170	80	3.8.2001
Výsk.ústav stav. VP4	VP4009023155	352 560	2 938	5	0	0	0	352 560	120	2.10.2001
TRENÁKUP Košice 2	SK1120004785	322 440	1 522	4	88 303 346	210 100	9	88 625 786	190	19.7.2001
Auris	CS0009016555	310 800	8 400	1	393 824	10 732	2	704 624	37	24.8.2001
Poľnohosp. Šariš	CS0008466652	307 970	4 738	1	1 201 890	49 434	5	1 509 860	65	16.11.2001
Nopec VP	VP0009008057	299 000	299	2	9 661 000	9 661	1	9 960 000	1 000	10.7.2001
Celprojekt	CS0009011556	279 536	41 779	5	1 289 915	17 388	3	1 569 451	40	9.7.2001
FRIGO	SK1120002433	260 000	26 000	1	12 775 136	34 196	5	13 035 136	10	8.11.2001
V-INVEST HOLDING	SK1120003498	242 886	693	43	133 693 648	265 166	52	133 936 534	300	7.12.2001
Agromont Bratislava	CS0005048750	235 000	940	1	195 390	2 781	88	430 390	250	6.3.2001
Kovoprojekt Bratisl.	CS0009002258	220 360	1 574	1	0	0	0	220 360	140	12.12.2001
Zdravoprojekt Inter.	CS0009001151	209 880	508	3	3 346 950	21 743	48	3 556 830	420	21.12.2001
Elektrokarbon	CS0005053156	207 900	4 158	1	291 060	4 158	1	498 960	50	23.5.2001
Obchodný dom Poprad	CS0009020953	204 750	1 950	1	0	0	0	204 750	105	25.5.2001
Agrocons Nitra VP4	VP3005051358	193 040	304	2	335 280	528	5	528 320	635	15.11.2001
TATRA KUPÓN FOND	SK1120000270	192 450	73	11	3 614 000	1 390	2	3 806 450	2 650	27.7.2001
Novopol	CS0009009451	175 560	2 508	1	2 668 200	23 498	4	2 843 760	70	12.9.2001
Stavomontáže Bratis.	CS0005048156	175 200	3 504	1	900 000	20 000	1	1 075 200	50	18.12.2001
Priateľstvo	CS0005062256	172 102	24 268	3	541 852	74 298	4	713 954	7	23.10.2001
Západosl.zdroj	SK1120004512	163 395	3 631	1	0	0	0	163 395	45	30.11.2001
IF Ister likv.	SK1120000783	158 000	6 100	2	521 700	15 934	2	679 700	20	10.12.2001
METALSINT	SK1120000874	156 000	780	1	480 405	3 970	5	636 405	200	7.6.2001
BELAR-Novohrad	CS0009017256	151 740	2 529	1	420	7	1	152 160	60	18.12.2001
Cheminvest	CS0008468351	149 400	498	1	171 585	585	2	320 985	300	13.8.2001
Drevovývoj	CS0009004957	148 250	2 965	1	0	0	0	148 250	50	9.7.2001
Kraft Foods Slovakia	SK1120004702	143 710	267	11	167 000	350	3	310 710	600	17.12.2001
NAD 820	SK1120002763	141 840	3 152	1	0	0	0	141 840	45	19.12.2001
Stavospol 2 konk.	SK1120004355	103 800	13 200	4	9 666 408	121 392	7	9 770 208	8	12.10.2001
SEZ Dolný Kubín	SK1120003357	100 300	59	12	9 522 400	5 643	8	9 622 700	1 700	12.12.2001
SEMAT	SK1120002375	82 600	61	13	324 000	240	1	406 600	1 400	20.12.2001
AssiDomán Štúrovo	SK1120004728	81 580	158	2	56 950	34	1	138 530	500	19.10.2001
UND-03	SK1120003431	80 000	1 000	1	3 108 720	37 459	4	3 188 720	80	25.5.2001
Kvirin 2 VP	VP1120002508	78 351	273	2	0	0	0	78 351	287	10.7.2001
Prefa-Konzulta	CS0008469755	77 165	2 055	2	0	0	0	77 165	45	9.7.2001
Juhocukor	CS0009006853	74 000	200	1	40 115	163	12	114 115	350	19.12.2000
Potravin. komb.konk.	CS0009020755	72 488	90	4	600 867	2 733	2	673 355	805	24.1.2001
Hotel Flóra VP1	VP1110000421	63 336	91	4	1 202 688	1 728	2	1 266 024	696	23.11.2001
Elektrovod Bratisl.	SK1120001872	62 200	27	7	155 561 900	96 651	2	155 624 100	2 400	9.8.2001
Tatramat VP1	VP0005062157	56 840	98	3	0	0	0	56 840	580	21.12.2001
Agrocons centrum	CS0009000252	55 650	371	1	0	0	0	55 650	150	26.10.2001
IF PSIPS likv.	SK1110000280	50 600	4 282	6	114 719 348	1 082 258	2	114 769 948	10	26.9.2001
Staveco Galanta 3	SK1120003852	48 025	52	17	0	0	0	48 025	1 080	6.9.2001
AVC	CS0005054758	40 000	400	1	0	0	0	40 000	100	3.12.2001
Hornonitr.bane Prieť	SK1120004058	39 650	34	10	97 707 450	84 963	11	97 747 100	1 000	21.12.2001
Komerčná spoločnosť	SK1120000437	39 021	111	8	0	0	0	39 021	200	5.10.2001
VÚKI	CS0009000955	37 520	560	1	0	0	0	37 520	67	22.6.2001
Slovstavexport	CS0005057751	35 770	511	1	669 404	6 416	6	705 174	70	4.10.2001
Montostroj	CS0005065754	35 430	5 062	2	0	0	0	35 430	7	11.10.2001
G-INVEST HOLDING	SK1120000023	34 569	98	14	20 439 835	32 473	11	20 474 404	320	29.11.2001
Mílsy	CS0009010251	32 000	20	1	0	0	0	32 000	1 600	2.11.2001
Tatragónka	SK1120002144	30 100	18	3	133 138 440	812 782	6	133 168 540	1 700	12.12.2001
Protetika	CS0009004650	27 964	41	10	2 520 420	3 892	2	2 548 384	479	2.10.2001

EMISIE AKCIÍ S NAJVÄČŠOU REÁLNOU KAPITALIZÁCIOU KU KONCU ROKA 2001
Issues of Shares with the Highest Real Market Capitalisation as of the End of the Year 2001

POR.Č. Rank	NÁZOV Name	ISIN	TRH Tier	KURZ* Price*	TRHOVÁ KAPITALIZÁCIA V SK Market Capitalisation in Sk	PODIEL Share
1	Slovnaft	CS0009004452/ SK1120001369	11	810/ 800	13 308 800 935	17,80%
2	DRUKOS	SK1120005311	3	1 310	6 576 245 850	8,79%
3	Tatra banka	SK1110001502	3	120 000	6 025 920 000	8,06%
4	Všeobecná úver.banka	SK1110001437	11	940	3 833 421 520	5,13%
5	Hornonitr.bane PrieV	SK1120004058	3	1 000	3 002 467 000	4,01%
6	Nafta	CS0009005251	11	850	2 746 316 000	3,67%
7	VSŽ	CS0005044155/ SK1120000932	11	160/ 1 000	2 683 286 382	3,59%
8	Doprastav	SK1120001518	3	2 500	2 520 735 000	3,37%
9	Závod SNP	CS0005047455/ SK1120001773	3	223/ 0	3 127 161 028	4,18%
10	Tatravagónka	SK1120002144	3	1 700	2 154 338 600	2,88%
11	Slovenská poisťovňa	SK1120001062	3	1 421	2 131 500 000	2,85%
12	Slovakofarma	SK1120004439	11	1 272	2 054 589 450	2,75%
13	Reštit.invest.fond	SK1120001054	3	769	1 681 803 000	2,25%
14	Tesla Piešťany konk.	CS0005050558	3	650	1 112 493 200	1,49%
15	Prvá komunál.banka 2	SK1110001270	3	10 100	1 012 020 000	1,35%
16	Staveco Galanta	SK1120003852/ SK1120003845	3	1 080/ 50	955 280 200	1,28%
17	Železiar. Podbrezová	CS0005056456	3	384	914 315 773	1,22%
18	Hutné stavby	CS0005045251	3	1 600	904 000 000	1,21%
19	Bukóza konk.	CS0005044650	3	495	843 182 010	1,13%
20	Potravin. komb.konk.	CS0009020755	3	805	794 656 555	1,06%
21	AssiDomän Štúrovo	SK1120004728	3	500	723 771 500	0,97%
22	ĽUDOVÁ BANKA	SK1110000660/ SK1110000678	3	9 800/ 6 570	1 026 866 200	1,37%
23	MEZ konk.	CS0005046655	3	960	527 504 640	0,71%
24	SEMAT	SK1120002375	3	1 400	478 196 600	0,64%
25	BEZ Transformátory	SK1120002086	3	1 000	451 388 000	0,60%
26	Inv. a rozvoj banka	SK1110001452	3	145	434 946 205	0,58%
27	Holečim /Slovensko/	CS0008467056	3	400	430 292 800	0,58%
28	Kraft Foods Slovakia	SK1120004702	3	600	415 953 000	0,56%
29	Zempmilk	CS0009021159	3	3 350	385 796 050	0,52%
30	V-INVEST HOLDING	SK1120003498	3	300	357 540 900	0,48%
31	Priemyselná banka	SK1110001429	3	105 000	346 500 000	0,46%
32	Hydrostav	CS0005064955	3	300	294 529 200	0,39%
33	Espe konk.	CS0005059153	3	1 000	279 156 000	0,37%
34	Šuriansky cukrovar	CS0009008859	3	1 190	274 882 860	0,37%
35	SEZ Dolný Kubín	SK1120003357	3	1 700	273 900 600	0,37%
36	DEVÍN BANKA konk.	SK1110001478	3	13 467	269 232 264	0,36%
37	Dumas likv.	CS0009009956	3	1 100	262 302 700	0,35%
38	Ski Jasná	CS0009011952/ SK1120002110	3	215/ 1 000	313 088 865	0,42%
39	Zlieváreň konk.	CS0005057058	3	800	235 234 400	0,31%
40	Orav.ferozL.záv.konk	CS0005056159	3	200	233 382 600	0,31%
41	Prvá česko-sl.poisť.	SK1120001336	3	1 000	230 600 000	0,31%
42	SES Tlmače	CS0005063056	11	145	226 975 025	0,30%
43	Grafobal	CS0005051150	3	700	224 410 200	0,30%
44	RUDEA	SK1120005154/ SK1120005162	3	440/ 1 000	324 400 000	0,43%
45	Súčanka	SK1120003191	3	2 000	221 460 000	0,30%
46	BAZ Bratislava konk.	CS0005045756	3	235	220 528 230	0,29%
47	Topoľčiansky hyd.pod	CS0009006952	3	1 990	213 178 750	0,29%
48	Chirana PREMA konk.	CS0005044452	3	200	206 840 000	0,28%
49	TOPLIMO	SK1120001096	3	1 015	203 461 825	0,27%
50	Hotel Kyjev	CS0009002357	3	1 900	197 647 500	0,26%
SPOLU TOP 50/Total of Top 50					68 666 499 416	91,82%
REÁLNA TRHOVÁ KAPITALIZÁCIA SPOLU/Total Real Capitalization of Shares					74 782 702 651	100,00%
CELKOVÁ TRHOVÁ KAPITALIZÁCIA BCPB/Total Market Capitalisation of BSSE					167 611 411 709	-

*PRIEMERNÝ KURZ K 21.12.2001 / Average Price as of December 21, 2001

TRH/Tier: 11 - KÓTOVANÝ HLAVNÝ TRH/Listed Main Market
12 - KÓTOVANÝ PARALELNÝ TRH/Listed Parallel Market
13 - KÓTOVANÝ NOVÝ TRH/Listed New Market
3 - VOĽNÝ TRH/Free Market

PODIEL/Share: PODIEL NA CELKOVEJ REÁLNEJ TRHOVEJ KAPITALIZÁCIÍ AKCIÍ/Share on the Total Real Market Capitalization of Shares

OBJEMY OBCHODOV EMISÍ DLHOPISOV

Trading Volumes - Bonds

KÓTOVANÉ DLHOPISY / Listed Bonds

NÁZOV CP Name of Security	ISIN	KURZOTVORNÉ OBCHODY Electronic Order Book Trades			PRIAME OBCHODY Negotiated Trades			OBJEM SPOLU Total Volume	POSL. KURZ Last price	DÁTUM Date of Last Price
		OBJEM V SK Volume in Sk	POČET CP Volume in Pcs.	POČ. OB. No. of Tr.	OBJEM V SK Volume in Sk	POČET CP Volume in Pcs.	POČ. OB. No. of Tr.			
Štátny dlhopis 132	SK4120002577	6 257 135 371	60 281	20	20 068 506 752	192 571	39	26 325 642 123	100,0	12.12.2001
Štátny dlhopis 138	SK4120002684	3 403 442 500	3 180	11	5 398 327 055	5 039	41	8 801 769 555	99,9	11.12.2001
Štátny dlhopis 121	SK4120002403	3 033 607 600	2 712	9	14 720 203 305	13 115	42	17 753 810 905	100,2	18.12.2001
Štátny dlhopis 134	SK4120002627	2 316 045 332	2 280	14	7 711 805 166	7 406	31	10 027 850 498	100,0	17.12.2001
Štátny dlhopis 163	SK4120002965	1 617 422 675	1 572	9	3 763 208 067	3 590	36	5 380 630 742	100,9	14.12.2001
Štátny dlhopis 129	SK4120002502	765 924 446	700	2	2 032 842 218	1 850	2	2 798 766 664	99,9	1.3.2001
Štátny dlhopis 87	SK4120002049	724 970 370	622	2	5 412 665 878	4 620	16	6 137 636 248	100,3	25.1.2001
Štátny dlhopis 92	SK4120002080	686 922 565	596	3	2 984 690 754	2 574	9	3 671 613 319	100,2	13.3.2001
Štátny dlhopis 123	SK4120002429	663 241 501	585	6	2 523 622 502	2 272	19	3 186 864 003	105,5	3.8.2001
Štátny dlhopis 94	SK4120002106	631 994 224	549	4	1 700 166 465	1 470	10	2 332 160 689	99,8	29.3.2001
VÚB dlhopisy V	SK4120000845	485 550 396	4 650	1	610 017 143	5 829	27	1 095 567 539	100,0	21.5.2001
Štátny dlhopis 122	SK4120002411	370 100 003	336	19	8 592 178 493	7 714	39	9 962 278 496	104,1	21.12.2001
Štátny dlhopis 148	SK4120002791	330 506 334	325	4	2 791 699 971	2 721	19	3 122 206 305	99,8	29.6.2001
Štátny dlhopis 133	SK4120002601	260 252 349	248	18	16 814 578 025	15 796	115	17 074 830 374	105,3	21.12.2001
Štátny dlhopis 131	SK4120002528	247 987 750	231	11	21 644 679 292	20 456	66	21 892 667 042	103,4	21.12.2001
Štátny dlhopis 116	SK4120002338	188 125 389	160	9	10 447 755 001	9 244	36	10 635 880 390	105,0	21.12.2001
PALMA-TUMYS 2	SK4120000951	184 765 800	1 758	3	554 860 935	5 324	9	739 626 735	99,8	30.8.2001
Štátny dlhopis 91	SK4120002072	92 566 634	80	5	7 912 900 481	7 150	51	8 005 467 115	101,8	21.12.2001
Dlh. Poľnobanka III	SK4110000052	79 748 110	784	13	607 809 284	5 974	20	687 557 394	101,0	3.12.2001
Štátny dlhopis 105	SK4120002221	62 518 611	50	1	2 813 091 637	2 585	12	2 875 610 248	108,8	11.6.2001
Štátny dlhopis 89	SK4120002056	58 034 028	50	1	4 021 723 128	3 435	17	4 079 757 156	101,0	17.1.2001
Štátny dlhopis 124	SK4120002437	54 999 167	50	1	2 366 111 917	2 150	2	2 421 111 084	100,7	10.3.2000
Dlhopisy SE 3	SK4120001074	49 399 691	4 492	38	710 430 038	67 224	7	759 829 729	106,0	18.12.2001
Dlhopis NAFTA	SK4120002585	38 704 960	331	50	704 927 375	5 852	23	743 632 335	112,4	5.11.2001
PALMA-TUMYS 3	SK4120002817	37 706 258	362	37	38 118 353	381	20	75 824 611	102,0	18.12.2001
Dlhopis BACA 1	SK4120002619	7 137 657	7	1	1 627 318 203	1 555	12	1 634 455 860	101,0	5.11.2001
Štátny dlhopis 161	SK4120002932	5 051 044	5	1	338 562 617	330	3	343 613 661	100,8	16.7.2001
MATADOR II	SK4120001090	102 448	1	1	7 998 550	80	2	8 100 998	101,3	11.1.2001
Štátny dlhopis 142	SK4120002734	0	0	0	38 278 692 503	38 200	11	38 278 692 503	-	-
Štátny dlhopis 143	SK4120002742	0	0	0	29 290 087 609	29 192	6	29 290 087 609	-	-
Štátny dlhopis 144	SK4120002759	0	0	0	22 549 866 062	22 470	8	22 549 866 062	-	-
Štátny dlhopis 150	SK4120002825	0	0	0	9 100 000 000	9 100	1	9 100 000 000	-	-
Štátny dlhopis 152	SK4120002841	0	0	0	7 497 000 000	7 497	1	7 497 000 000	-	-
Štátny dlhopis 149	SK4120002809	0	0	0	7 437 696 648	7 241	60	7 437 696 648	-	-
Štátny dlhopis 137	SK4120002676	0	0	0	6 357 076 906	6 100	4	6 357 076 906	-	-
Štátny dlhopis 139	SK4120002692	0	0	0	5 075 578 376	4 849	34	5 075 578 376	-	-
Štátny dlhopis 125	SK4120002445	0	0	0	4 940 460 535	4 575	19	4 940 460 535	106,0	2.8.2000
Štátny dlhopis 151	SK4120002833	0	0	0	4 700 000 000	4 700	1	4 700 000 000	-	-
Štátny dlhopis 140	SK4120002700	0	0	0	4 548 448 837	4 250	15	4 548 448 837	-	-
Štátny dlhopis 130	SK4120002510	0	0	0	3 977 203 148	3 690	15	3 977 203 148	103,7	18.12.2000
Štátny dlhopis 126	SK4120002460	0	0	0	3 375 081 005	3 108	25	3 375 081 005	105,3	16.10.2000
Štátny dlhopis 128	SK4120002494	0	0	0	3 057 212 982	2 804	14	3 057 212 982	105,6	19.12.2000
Štátny dlhopis 147	SK4120002783	0	0	0	2 882 660 632	2 840	31	2 882 660 632	100,0	20.12.2001
Štátny dlhopis 135	SK4120002635	0	0	0	2 811 093 535	2 700	10	2 811 093 535	-	-
Štátny dlhopis 127	SK4120002478	0	0	0	2 121 596 338	1 927	6	2 121 596 338	101,4	18.4.2000
Štátny dlhopis 146	SK4120002775	0	0	0	2 117 079 240	2 101	19	2 117 079 240	-	-
Štátny dlhopis 141	SK4120002718	0	0	0	1 806 770 534	1 688	6	1 806 770 534	-	-
Štátny dlhopis 117	SK4120002346	0	0	0	1 547 719 434	1 349	3	1 547 719 434	102,0	4.9.2000
Štátny dlhopis 145	SK4120002767	0	0	0	1 531 800 158	1 505	12	1 531 800 158	-	-
Štátny dlhopis 104	SK4120002213	0	0	0	1 177 965 870	1 012	8	1 177 965 870	107,5	23.2.2000
Štátny dlhopis 136	SK4120002643	0	0	0	1 023 523 236	984	2	1 023 523 236	100,1	12.10.2000
Štátny dlhopis 109	SK4120002262	0	0	0	926 017 073	800	5	926 017 073	105,0	18.12.2000
ISTROBANKA	SK4120000894	0	0	0	824 418 524	7 910	4	824 418 524	100,0	7.12.2000
B.O.F. 03	SK4120002312	0	0	0	492 856 530	5 594	6	492 856 530	108,0	15.6.2000
Štátny dlhopis 96	SK4120002122	0	0	0	392 675 349	340	3	392 675 349	104,8	22.8.2000
VÚB dlhopisy IX	SK4120002551	0	0	0	240 495 963	238	4	240 495 963	99,0	13.12.2000
Štátny dlhopis 162	SK4120002940	0	0	0	162 948 812	160	5	162 948 812	-	-
SES Tlmače - dlhopis	SK4120000811	0	0	0	155 245 050	15 000	1	155 245 050	100,0	21.5.1999
Štátny dlhopis 156	SK4120002882	0	0	0	119 594 106	116	3	119 594 106	-	-
Štátny dlhopis 153	SK4120002858	0	0	0	50 660 860	50	2	50 660 860	-	-
Štátny dlhopis 155	SK4120002874	0	0	0	40 000 040	40	1	40 000 040	-	-
Štátny dlhopis 154	SK4120002866	0	0	0	30 006 090	30	1	30 006 090	-	-
Štátny dlhopis 158	SK4120002908	0	0	0	27 000 027	27	1	27 000 027	-	-
Štátny dlhopis 157	SK4120002890	0	0	0	20 000 000	20	1	20 000 000	-	-
PALMA-TUMYS dlhopisy	SK4120000647	0	0	0	15 904 875	150	1	15 904 875	100,8	8.12.2000
Štátny dlhopis 159	SK4120002924	0	0	0	10 000 020	10	1	10 000 020	-	-
VÚB dlhopisy VII	SK4120001199	0	0	0	5 378 267	55	1	5 378 267	102,0	30.10.2000

POČET CP - Počet prevedených kusov CP

POČET OB. - Počet obchodov

POSL. KURZ - posledný priemerný kurz k poslednému dňu v mesiaci

Volume in Pcs. - Volume in Pieces of Securities

No. of Tr. - Number of Transactions

Last Price - Last Average Price of the Last Trading Day

NEKÓTOVANÉ DLHOPISY / Non Listed Bonds

NÁZOV CP Name of Security	ISIN	KURZOTVORNÉ OBCHODY Electronic Order Book Trades			PRIAME OBCHODY Negotiated Trades			OBJEM SPOLU Total Volume	POSL. KURZ Last price	DÁTUM Date of Last Price
		OBJEM V SK Volume in SK	POČET CP Volume in Pcs.	POČ. OB. No. of Tr.	OBJEM V SK Volume in SK	POČET CP Volume in Pcs.	POČ. OB. No. of Tr.			
Slovnaft Benzinol II	SK4120000787	210 909 200	20 000	1	78 892 728	7 500	3	289 801 928,00	99,76	22.6.2001
Dlhopis CAC 1	SK4120002650	174 204 869	1 662	30	490 739 730	4 702	15	664 944 599,00	100,75	14.12.2001
Harmanecké papier.02	SK4120000803	155 499 960	14 000	3	0	0	0	155 499 960,00	99,61	29.5.2001
IDC 3	SK4120002544	48 258 586	446	63	181 749 693	1 670	11	230 008 279,00	103,00	14.12.2001
Harmanecké papier.03	SK4120002916	20 124 200	200	1	0	0	0	20 124 200,00	100,00	10.7.2001
Drôtovní I konk.	SK4120001231	11 592 362	11 040	2	10 020 000	10 000	2	21 612 362,00	5,00	1.8.2001
KRÍŽÍK dlhopis	SK4120001165	6 529 665	1 500	1	0	0	0	6 529 665,00	41,00	5.3.2001
Sever.cel.a pap.-dlh	SK4120001280	6 167 867	600	1	554 564 617	53 760	5	560 732 484,00	100,55	2.10.2001
Mesto Pezínok II.	SK9110000010	3 382 667	300	1	4 055 595	400	2	7 438 262,00	100,00	24.8.2001
Dlhopis ŽSR	SK4120000662	3 376 200	34	1	22 385 758	200	1	25 761 958,00	100,00	9.5.2001
Mesto Košice 03	SK9120000190	717 363	72	7	507 949 108	48 098	160	508 666 471,00	70,00	21.12.2001
B.O.F. 04	SK4120002957	287 449	28	3	138 614 453	13 572	8	138 901 902,00	100,10	20.12.2001
Žilina II	SK9120000059	203 600	2	1	115 606 965	1 085	8	115 810 565,00	100,50	8.1.2001
Dlhopis SHS II.	SK4120002569	201 204	2	1	202 434 460	1 996	2	202 635 664,00	95,40	28.2.2001
Dlh. Chemko Strážske	SK4120001207	0	0	0	519 020 094	4 978	2	519 020 094,00	-	-
Banská Bystrica 03	SK9120000174	0	0	0	312 686 250	60 000	2	312 686 250,00	-	-
Banská Bystrica 01	SK9120000091	0	0	0	276 700 000	2 625	2	276 700 000,00	86,00	25.7.1997
IDC 2	SK4120002379	0	0	0	216 612 624	4 000	2	216 612 624,00	-	-
Banská Bystrica 02	SK9120000125	0	0	0	210 668 400	40 000	2	210 668 400,00	-	-
Trenčín 01	SK9120000117	0	0	0	209 936 112	2 000	2	209 936 112,00	100,00	10.2.1999
Žilina III	SK9120000067	0	0	0	188 708 400	1 800	2	188 708 400,00	100,14	23.11.1999
Dlhopis POVODIE VÁHU	SK4120000704	0	0	0	113 740 000	1 000	1	113 740 000,00	100,00	17.5.1999
Dubnica nad Váhom	SK9120000109	0	0	0	104 968 056	1 000	2	104 968 056,00	-	-
Mesto Tmava	SK9120000158	0	0	0	81 243 922	76	4	81 243 922,00	100,00	2.11.1999
Zvolen séria 01	SK9120000075	0	0	0	56 085 937	2 500	1	56 085 937,00	100,00	22.11.1999
OB Leasing 2	SK4120002452	0	0	0	55 808 139	525	5	55 808 139,00	-	-
Dlh. ZTS Sabinov	SK4120001173	0	0	0	44 310 000	6 000	2	44 310 000,00	-	-
Prešov 2	SK9120000026	0	0	0	43 466 454	3 880	1	43 466 454,00	85,70	10.5.1999
VITAL, s.r.o.	SK4120000829	0	0	0	21 400 000	200	8	21 400 000,00	100,00	17.4.2000
Hydrostav dlhopis	SK4120001132	0	0	0	8 057 855	80	2	8 057 855,00	85,00	23.3.2000
TATRAPOMA	SK4120001140	0	0	0	7 675 410	2 000	3	7 675 410,00	100,00	10.9.1998
Adut - Adox	SK4120001322	0	0	0	2 907 500	35	2	2 907 500,00	100,00	23.3.2000
Hutné stavby	SK4120001272	0	0	0	1 948	1 948	1	1 948,00	-	-

POČET CP - Počet prevedených kusov CP

POČET OB. - Počet obchodov

POSL. KURZ - posledný priemerný kurz k poslednému dňu v mesiaci v %

OBJEM JE POČITANÝ SPOLU S AÚV

Volume in Pcs. - Volume in Pieces of Securities

No. of Tr. - Number of Transactions

Last Price - Last Average Price of the Last Trading Day in %

Volume in SK is calculated together with Accrued Interest

EMISIE DLHOPISOV S NAJVÄČŠOU TRHOVOU KAPITALIZÁCIOU KU KONCU ROKA 2001
Issues of Bonds with the Highest Market Capitalisation as of End of Year 2001

POR.Č. Rank	NÁZOV Name	ISIN	TRH Tier	KURZ Price	TRHOVÁ KAPITALIZÁCIA V SK Market Capitalisation in Sk	PODIEL Share
1	Štátny dlhopis 142	SK4120002734	11	100,00%*	35 400 000 000	12,06%
2	Štátny dlhopis 143	SK4120002742	11	100,00%*	27 796 000 000	9,47%
3	Vládne eurobondy 10	DE0001074763	3	110,50%	23 859 160 000	8,13%
4	Vládne eurobondy 04	DE0003089603	3	107,60%	23 232 992 000	7,91%
5	Štátny dlhopis 144	SK4120002759	11	100,00%*	20 507 000 000	6,98%
6	Štátny dlhopis 148	SK4120002791	11	99,77%	10 366 103 000	3,53%
7	Štátny dlhopis 131	SK4120002528	11	103,40%	10 340 000 000	3,52%
8	Štátny dlhopis 149	SK4120002809	11	100,00%*	9 310 000 000	3,17%
9	Štátny dlhopis 150	SK4120002825	11	100,00%*	9 100 000 000	3,10%
10	Štátny dlhopis 133	SK4120002601	11	105,32%	7 498 784 000	2,55%
11	Štátny dlhopis 152	SK4120002841	11	100,00%*	7 497 000 000	2,55%
12	Štátny dlhopis 122	SK4120002411	11	104,10%	7 287 000 000	2,48%
13	Štátny dlhopis 132	SK4120002577	11	100,01%	7 000 700 000	2,38%
14	Štátny dlhopis 147	SK4120002783	11	100,05%	5 382 690 000	1,83%
15	Štátny dlhopis 151	SK4120002833	11	100,00%*	4 700 000 000	1,60%
16	Štátny dlhopis 125	SK4120002445	11	106,00%	4 240 000 000	1,44%
17	Štátny dlhopis 116	SK4120002338	11	104,96%	4 208 896 000	1,43%
18	Štátny dlhopis 121	SK4120002403	11	100,23%	4 009 200 000	1,37%
19	Štátny dlhopis 140	SK4120002700	11	100,00%*	4 000 000 000	1,36%
20	Štátny dlhopis 137	SK4120002676	11	100,00%*	3 760 000 000	1,28%
21	Štátny dlhopis 153	SK4120002858	11	100,00%*	3 500 000 000	1,19%
22	Štátny dlhopis 91	SK4120002072	11	101,84%	3 432 008 000	1,17%
23	Štátny dlhopis 161	SK4120002932	11	100,84%	3 025 200 000	1,03%
24	Štátny dlhopis 145	SK4120002767	11	100,00%*	3 000 000 000	1,02%
25	Štátny dlhopis 162	SK4120002940	11	100,00%*	3 000 000 000	1,02%
26	Štátny dlhopis 138	SK4120002684	11	99,89%	2 996 700 000	1,02%
27	Štátny dlhopis 146	SK4120002775	11	100,00%*	2 530 000 000	0,86%
28	Štátny dlhopis 134	SK4120002627	11	100,01%	2 430 243 000	0,83%
29	Štátny dlhopis 157	SK4120002890	11	100,00%*	2 400 000 000	0,82%
30	Štátny dlhopis 139	SK4120002692	11	100,00%*	2 250 000 000	0,77%
31	Štátny dlhopis 163	SK4120002965	11	100,91%	2 179 656 000	0,74%
32	Štátny dlhopis 156	SK4120002882	11	100,00%*	2 090 000 000	0,71%
33	Štátny dlhopis 130	SK4120002510	11	103,69%	2 073 800 000	0,71%
34	Štátny dlhopis 141	SK4120002718	11	100,00%*	2 000 000 000	0,68%
35	Štátny dlhopis 158	SK4120002908	11	100,00%*	2 000 000 000	0,68%
36	Štátny dlhopis 154	SK4120002866	11	100,00%*	1 830 000 000	0,62%
37	Dlhopisy SE 3	SK4120001074	11	106,00%	1 590 000 000	0,54%
38	Štátny dlhopis 128	SK4120002494	11	105,59%	1 583 850 000	0,54%
39	Štátny dlhopis 126	SK4120002460	11	105,25%	1 578 750 000	0,54%
40	Štátny dlhopis 105	SK4120002221	11	108,84%	1 512 876 000	0,52%
41	Štátny dlhopis 136	SK4120002643	11	100,07%	1 501 050 000	0,51%
42	Štátny dlhopis 159	SK4120002924	11	100,00%*	1 410 000 000	0,48%
43	Štátny dlhopis 123	SK4120002429	11	105,45%	1 117 770 000	0,38%
44	Štátny dlhopis 135	SK4120002635	11	100,00%*	1 050 000 000	0,36%
45	Dlhopis BACA 1	SK4120002619	11	100,97%	1 009 700 000	0,34%
46	Sever.cel.a.pap.-dlh	SK4120001280	3	100,55%	1 005 500 000	0,34%
47	VÚB dlhopisy IX	SK4120002551	11	99,00%	990 000 000	0,34%
48	Dlh. Poľnobanka III	SK4110000052	11	101,00%	797 900 000	0,27%
49	Dlhopis NAFTA	SK4120002585	11	112,40%	674 400 000	0,23%
50	Štátny dlhopis 155	SK4120002874	11	100,00%*	640 000 000	0,22%
SPOLU/Total					293 607 310 460	97,65%

KURZ - PRIEMERNÝ KURZ K 21.12.2001 V % NOMINÁLNEJ HODNOTY / Price - Average Price as of December 21, 2001 in % of the Face Value

* NOMINÁLNA HODNOTA, EMISIA ZATIAĽ NEMÁ TRHOVÚ CENU / Face Value, the Issue has not market price yet

TRH/Tier: 11 - KÓTOVANÝ HLAVNÝ TRH/Listed Main Market

12 - KÓTOVANÝ PARALELNÝ TRH/Listed Parallel Market

3 - VOENÝ TRH/Free Market

PODIEL/Share: PODIEL NA CELKOVEJ TRHOVEJ KAPITALIZÁCIÍ DLHOPISOV/Share on the Total Market Capitalization of Bonds

ZOZNAM ČLENOV BCPB

List of The BSSE Members

ČLEN Member	ADRESA Address	TELEFÓN Phone	FAX Fax
AMSLICO AIG /SECURITIES/, o.c.p., a.s.**	Hviezdoslavovo námestie 20, 811 02 Bratislava	02/593 67 368, 593 63 318	59363255
AVAL KAPITÁL, o.c.p., a.s.	Námestie A. Hlinku 25/30, 017 01 Považská Bystrica	042/4325 419	4325420
CA IB SECURITIES, o.c.p., a.s.	Palisády 36, 811 06 Bratislava	02/59331 402	59331120
CAPITAL INVEST, o.c.p., a.s.	Poľná 8, 811 08 Bratislava	02/ 5778 0711	57780720
CAPITAL PARTNERS, o.c.p., a.s.	Hattalova 12 / A, 831 03 Bratislava 3	02/4445 3692 - 4	44453127
CASSOVIA INVESTMENT, o.c.p., a.s.	Hlavná 108 - P. O. BOX A-14, 040 44 Košice	055/6830 320	6830421
CONTACT BROKERS, o.c.p., a.s.	Cintorínska 5, 949 01 Nitra	037/65222 95	65222 98
CREDIT LYONNAIS BANK SLOVAKIA, a.s.	Klemensova 2/A, 810 00 Bratislava 1	02/ 5926 22 10	
ČESKOSLOVENSKÁ OBCHODNÁ BANKA, a.s.	Michalská 18, 815 63 Bratislava 1	02/59 668 404, 59 668 423	54414853
DANUBIA INVEST, o.c.p., a.s.	Borská 6, 841 04 Bratislava 4	02/6541 2072	65412084
DLHOPIŠ, o.c.p., a.s.	Drieňová 27, 821 01 Bratislava 2	02/48271 395	48271478
DRUKOS FINANCE, o.c.p., a.s.*	prof. Sáru 5, 974 01 Banská Bystrica	048/4353 318, 0903 264 950	4353323
GASFIN, o.c.p., a.s.	Kozia 17, 815 37 Bratislava 1	02/ 5443 4313	54434398
HARVARDSKÁ BURZOVÁ SPOLOČNOSŤ, o.c.p., a.s.	Priemyselná 6, 824 90 Bratislava 26	02/58 246 686	58246145
HVB BANK SLOVAKIA, a.s.	Mostová 6, 811 02 Bratislava	02/59 695 300	59695080
I. F. C., o.c.p., a.s.	Groesslingova 45, 811 09 Bratislava	02/59 276 222, 59 276 356	59276214
ING BARING SECURITIES, o.c.p., a.s.	Kolárska 6-P.O.BOX 123, 814 99 Bratislava 1	02/59 346 388	52931242
INVEST BROKERS, o.c.p., a.s.	Križkova 9, 811 04 Bratislava 1	02/ 52 444 909, 0903 413 414	52499770
INVESTIČNÁ A ROZVOJOVÁ BANKA, a.s.	Štúrova 5, 818 55 Bratislava 1	02/5979 6271, 5979 6270	52963453
ISTROBANKA, a.s.	Laurinská 1 – P.O.Box 109, 810 00 Bratislava 1	02/59397 529, 59397 550, 59397 522	59397549
J&T SECURITIES (SLOVAKIA), o.c.p., a.s.	Lamačská cesta 3, 841 03 Bratislava 4	02/59 418 172, 59 418 111	59418115
KAPITÁL, o.c.p., a.s.	Slovenská 26, 040 01 Košice	055/ 6323 255, 633 8332	6324588
KOMERČNÍ BANKA BRATISLAVA, a.s.	Medená 6, P.O.Box 137, 811 02 Bratislava 1	02/59 277 302 ,59 277 303, 59 277 416	52931763
ĽUDOVÁ BANKA, a.s.	Vysoká 9 - P.O.BOX 81, 810 00 Bratislava 1	02/59 651 217, 59 651 216	59651215
NÁRODNÁ BANKA SLOVENSKA	Štúrova 2, 818 54 Bratislava 16	02/59 532 746, 59 532 737	54131029
PALČO BROKERS, o.c.p., a.s.	Sabinovská 8, P.O.Box 35, 827 35 Bratislava 212	02/52 494 933 - 4,5	52494938
POENOBANKA, a.s.	Vajnorská 21, 832 65 Bratislava 13	02/49 502 316, 49 502 366	44451777
POŠTOVÁ BANKA, a.s.	Gorkého 3 - P.O.BOX 149, 814 99 Bratislava 1	02/5960 3242, 5960 3266	59603253
PRO PARTNERS, o.c.p., a.s.	Michalská 7, 811 02 Bratislava 1	02/5441 82 58	54413660
PRVÁ KOMUNÁLNA BANKA, a.s.	Hodžova 11, 010 11 Žilina	041/51 114 02, 51 114 34, 51 114 23	5111430
PRVÁ PAROPLAVEBNÁ, o.c.p., a.s.	Plynárenská 3, 821 09 Bratislava	02/53 415 350, 0905 322 351	53414194
RMS - MARKET, o.c.p., a.s.*	SNP 14, 811 06 Bratislava	903 252 195	
SEVISBROKERS, o.c.p., a.s.	Kuzmányho 8, 010 01 Žilina	041/5624 143-9	5624966
SLÁVIA CAPITAL, a.s., o.c.p.	Heydukova 6 - P.O.BOX 29, 814 99 Bratislava 1	02/59 317 126, 59 317 117	59317112
SLOVENSKÁ SPORTEĽŇA, a.s.	Záhradnícka 95, 829 90 Bratislava	02/5050 5426, 5050 5431	50505333
SLOVFIN, o.c.p., a.s.	Vlčie Hrdlo, 824 12 Bratislava	02/5859 7772, 5859 7664	58597362
STREDOEURÓPSKY MAKLEŔSKY DOM, o.c.p., a.s.	Grösslingova 45, 811 09 Bratislava 1	02/ 5927 6218, 5927 6276	59276248
TATRA BANKA, a.s.	Vajanského nábr.5 -P.O.BOX 50, 810 11 Bratislava 111	02/5919 1210, 5919 1470	52962894
V BROKERS, o.c.p., a.s.	Miletičova 1, 821 08 Bratislava 2	02/5556 1985	55562144
VŠEOBECNÁ ÚVEROVÁ BANKA, a.s.	Mlynské Nivy 1 - P.O.BOX 90, 829 90 Bratislava 25	02/5055 2473, 5055 2474	54410575

* DOČASNÍ ČLENOVIA/Temporary Members

**SPOLOČNOSŤ AMSLICO AIG /SECURITIES/, O.C.P., A.S. NEPOŽIADALA O TRANSFORMÁCIU DOČASNÉHO ČLENSTVA NA RIADNE ČLENSTVO / AMSLICO AIG /SECURITIES/ have not asked for Transformation of Temporary to Full Membership

TOP 10 ČLENOV BCPB V ROKU 2001

TOP 10 BSSE Members in 2001

POR.Č. Rank	ČLEN Member	AKCIE - OBRAT V SK Shares - Turnover in Sk	% PODIEL % Share
1	VŠEOBECNÁ ÚVEROVÁ BANKA, a.s.	19 881 399 952	21,72%
2	J&T SECURITIES, o.c.p., a.s.	10 634 638 584	11,62%
3	*		
4	INVEST BROKERS, o.c.p., a.s.	5 390 693 253	5,89%
5	ING BARING SECURITIES, o.c.p., a.s.	5 116 491 666	5,59%
6	*		
7	I. F. C., o.c.p., a.s.	4 556 385 146	4,98%
8	DLHOPIŠ, o.c.p., a.s.	4 521 049 951	4,94%
9	SLOVENSKÁ SPORITELŇA, a.s.	4 124 382 947	4,51%
10	ČESKOSLOVENSKÁ OBCHODNÁ BANKA, a.s.	3 061 335 212	3,34%
	Spolu TOP10/Total TOP10	72 491 913 281	79,20%
	Spolu BCPB/Total BSSE	91 531 881 606	100,00%

POR.Č. Rank	ČLEN Member	DLHOPIŠY - OBRAT V SK Bonds - Turnover in Sk	% PODIEL % Share
1	SLOVENSKÁ SPORITELŇA, a.s.	133 946 235 442	19,26%
2	ISTROBANKA, a.s.	128 670 045 344	18,50%
3	ING BARING SECURITIES, o.c.p., a.s.	86 863 678 878	12,49%
4	VŠEOBECNÁ ÚVEROVÁ BANKA, a.s.	74 579 356 825	10,72%
5	TATRA BANKA, a.s.	72 137 529 743	10,37%
6	ČESKOSLOVENSKÁ OBCHODNÁ BANKA, a.s.	38 573 368 208	5,55%
7	HVB BANK SLOVAKIA, a.s.**	31 856 136 075	4,58%
8	PRVÁ KOMUNÁLNA BANKA, a.s.	28 773 997 253	4,14%
9	CAPITAL INVEST, o.c.p., a.s.	22 487 595 989	3,23%
10	*		
	Spolu TOP10/Total TOP10	639 853 812 457	92,01%
	Spolu BCPB/Total BSSE	695 430 084 788	100,00%

POR.Č. Rank	ČLEN Member	SPOLU - OBRAT V SK** Total - Turnover in Sk	% PODIEL % Share
1	SLOVENSKÁ SPORITELŇA, a.s.	138 070 618 389	17,54%
2	ISTROBANKA, a.s.	128 696 016 669	16,35%
3	VŠEOBECNÁ ÚVEROVÁ BANKA, a.s.	94 460 756 777	12,00%
4	ING BARING SECURITIES, o.c.p., a.s.	91 980 170 544	11,69%
5	TATRA BANKA, a.s.	72 980 346 333	9,27%
6	ČESKOSLOVENSKÁ OBCHODNÁ BANKA, a.s.	41 634 703 420	5,29%
7	HVB BANK SLOVAKIA, a.s.**	33 801 224 990	4,30%
8	*		
9	PRVÁ KOMUNÁLNA BANKA, a.s.	28 877 163 215	3,67%
10	CAPITAL INVEST, o.c.p., a.s.	23 754 222 750	3,02%
	Spolu TOP10/Total TOP10	686 729 869 787	87,26%
	Spolu BCPB/Total BSSE	786 961 966 394	100,00%

* ČLEN NEDAL SVOJ PÍŠOMNÝ SÚHLAS NA ZVEREJNENIE OBCHODNÉHO MENA A VÝŠKY DOSIAHNUTÉHO OBJEMU
The SE does not have Permission from the Member to publish its Business Name and Trading Turnover

** OBJEM OBCHODOV AKO SÚČET DOSIAHNUTÉHO OBJEMU OBCHODOV HYPOVEREINSBANK SLOVAKIA, A.S. A BANK AUSTRIA CREDITANSTALT SLOVAKIA, A.S.
Trading Volumes as the Sum of Trading Volumes achieved by HYPOVEREINSBANK and BANK AUSTRIA CREDITANSTALT SLOVAKIA

VEREJNÉ PRÍSLUBY V ROKU 2001
Takeover Bids in the Year 2001

Tabuľka 1
Table 1

	Názov VP Name of takeover bid	ISIN AKCIE Share ISIN	DÁTUM ZAEVIDOVANIA Date of record	DÁTUM PLATNOSTI Date of validity	VÝSLEDOK Result
1	Elektrokarbon	CS0005053156	12.12.2000	10.1.2001	N
2	Juhocukor	CS0009006853	13.12.2000	10.2.2001	Y
3	Nafta	CS0009005251	8.1.2001	6.2.2001	Y
4	Prievidzská mliekareň	CS0009016753	26.1.2001	24.2.2001	Y
5	Agrocons Nitra	CS0005051358	5.2.2001	6.3.2001	Y
6	PRIMA ZDROJ B.B.	SK1120003415	7.3.2001	5.4.2001	Y
7	PRIMA ZDROJ Žilina	SK1120003233	7.3.2001	5.4.2001	Y
8	Cementáreň Turňa	SK1120002060	16.3.2001	14.4.2001	Y
9	ZEOCEM Bystré	SK1120004173	11.4.2001	10.5.2001	Y
10	Krtíšska mliekareň	SK1120003100	24.4.2001	23.5.2001	Y
11	ALUFINAL	SK1110000603, SK1110001353	24.5.2001	22.7.2001	Y
12	Michalovské pekárne	CS0008468856	1.6.2001	30.6.2001	N
13	Pehaas	CS0005045350	6.6.2001	5.7.2001	N
14	Nopec	CS0009008057	14.6.2001	13.7.2001	Y
15	Kvirin 2	SK1120002508	15.6.2001	14.7.2001	Y
16	Výskumný ústav stavebný	CS0009023155	26.6.2001	25.7.2001	N
17	G-INVEST HOLDING	SK1120000023	2.7.2001	31.7.2001	Y
18	V-INVEST HOLDING	SK1120003498	2.7.2001	31.7.2001	Y
19	Glacier Tribometal	SK1120000858	13.7.2001	11.8.2001	Y
20	Krupinská mliekareň	CS0009014451	30.7.2001	28.8.2001	Y
21	G-INVEST HOLDING	SK1120000023	9.8.2001	7.9.2001	Y
22	V-INVEST HOLDING	SK1120003498	9.8.2001	7.9.2001	Y
23	AssiDomán Štúrovo	SK1120004728	17.8.2001	15.9.2001	Y
24	Výskumný ústav stavebný	CS0009023155	4.9.2001	3.10.2001	Y
25	Domes	CS0005049451	24.9.2001	23.10.2001	Y
26	Harmanecké papierne	CS0005044759, SK1120001161	28.9.2001	27.10.2001	Y
27	Vápenka Margecany	SK1120004413	16.10.2001	14.11.2001	Y
28	Hotel Flóra	SK1110000421, SK1110000439	25.10.2001	23.11.2001	Y
29	F&F RATE	SK1120004520	29.10.2001	27.11.2001	Y
30	Kvirin	SK1120002508	2.11.2001	1.12.2001	Y
31	Vespozdroj Senec	SK1120003126	6.11.2001	5.12.2001	Y
32	Agrocons Nitra	CS0005051358	7.11.2001	8.12.2001	Y
33	Prievidzská mliekareň	CS0009016753	17.12.2001	14.2.2002	Y
34	Reštitučný inv. fond	SK1120001054	20.12.2001	18.1.2002	Y
35	Tamat	SK1120002615	20.12.2001	18.1.2002	N
36	Tatramat	CS0005062157	20.12.2001	18.1.2002	N

Y - ÚSPEŠNOSŤ VP, N - NEÚSPEŠNOSŤ VP/ Y - Successful Takeover, N - Unsuccessful Takeover

EMISIE DLHOPISOV PRIJATÉ NA TRH KÓTOVANÝCH CENNÝCH PAPIEROV
Bond Issues admitted to the Listed Securities Market

Tabuľka 2
Table 2

Názov emisie Name of issue	ISIN	ZAČIATOK KÓTOVANIA Start of listing	VÝŠKA EMISIE V SK Amount of issue in Sk	SEKTOR Sector
Štátny dlhopis 138	SK4120002684	2.1.2001	3 000 000 000	ŠTÁTNY/GOVERNMENT
Štátny dlhopis 139	SK4120002692	4.1.2001	2 250 000 000	ŠTÁTNY/GOVERNMENT
Štátny dlhopis 140	SK4120002700	11.1.2001	4 000 000 000	ŠTÁTNY/GOVERNMENT
Štátny dlhopis 141	SK4120002718	18.1.2001	2 000 000 000	ŠTÁTNY/GOVERNMENT
Štátny dlhopis 142	SK4120002734	30.1.2001	35 400 000 000	ŠTÁTNY/GOVERNMENT
Štátny dlhopis 143	SK4120002742	30.1.2001	27 796 000 000	ŠTÁTNY/GOVERNMENT
Štátny dlhopis 144	SK4120002759	30.1.2001	20 507 000 000	ŠTÁTNY/GOVERNMENT
Štátny dlhopis 145	SK4120002767	1.2.2001	3 000 000 000	ŠTÁTNY/GOVERNMENT
Štátny dlhopis 146	SK4120002775	8.2.2001	2 530 000 000	ŠTÁTNY/GOVERNMENT
Štátny dlhopis 147	SK4120002783	15.2.2001	5 380 000 000	ŠTÁTNY/GOVERNMENT
Štátny dlhopis 148	SK4120002791	1.3.2001	10 390 000 000	ŠTÁTNY/GOVERNMENT
Štátny dlhopis 149	SK4120002809	8.3.2001	9 310 000 000	ŠTÁTNY/GOVERNMENT
Štátny dlhopis 150	SK4120002825	29.3.2001	9 100 000 000	ŠTÁTNY/GOVERNMENT
Štátny dlhopis 151	SK4120002833	29.3.2001	4 700 000 000	ŠTÁTNY/GOVERNMENT
Štátny dlhopis 152	SK4120002841	29.3.2001	7 497 000 000	ŠTÁTNY/GOVERNMENT
PALMA-TUMYS 3	SK4120002817	2.4.2001	250 000 000	PODNIKOVÝ/CORPORATE
Štátny dlhopis 153	SK4120002858	26.4.2001	3 500 000 000	ŠTÁTNY/GOVERNMENT
Štátny dlhopis 154	SK4120002866	3.5.2001	1 830 000 000	ŠTÁTNY/GOVERNMENT
Štátny dlhopis 155	SK4120002874	10.5.2001	640 000 000	ŠTÁTNY/GOVERNMENT
Štátny dlhopis 156	SK4120002882	17.5.2001	2 090 000 000	ŠTÁTNY/GOVERNMENT
Štátny dlhopis 157	SK4120002890	23.5.2001	2 400 000 000	ŠTÁTNY/GOVERNMENT
Štátny dlhopis 158	SK4120002908	13.6.2001	2 000 000 000	ŠTÁTNY/GOVERNMENT
Štátny dlhopis 159	SK4120002924	20.6.2001	1 410 000 000	ŠTÁTNY/GOVERNMENT
Štátny dlhopis 161	SK4120002932	11.7.2001	3 000 000 000	ŠTÁTNY/GOVERNMENT
Štátny dlhopis 162	SK4120002940	25.7.2001	3 000 000 000	ŠTÁTNY/GOVERNMENT
Štátny dlhopis 163	SK4120002965	19.9.2001	2 160 000 000	ŠTÁTNY/GOVERNMENT

RIADNE SPLATENÉ DLHOPISY Z TRHU KÓTOVANÝCH CENNÝCH PAPIEROV
Properly Redeemed Bonds on the Listed Securities Market

Tabuľka 3
Table 3

Názov emisie Name of issue	ISIN	DÁTUM SPLATNOSTI Maturity date	VÝŠKA EMISIE V SK Issue size in SK	SEKTOR Sector
Štátny dlhopis 118	SK4120002361	7.1.2001	2 500 000 000	ŠTÁTNY/GOVERNMENT
Štátny dlhopis 119	SK4120002387	13.1.2001	3 000 000 000	ŠTÁTNY/GOVERNMENT
Štátny dlhopis 120	SK4120002395	20.1.2001	4 000 000 000	ŠTÁTNY/GOVERNMENT
Štátny dlhopis 124	SK4120002437	17.2.2001	2 350 000 000	ŠTÁTNY/GOVERNMENT
Štátny dlhopis 87	SK4120002049	25.2.2001	4 110 000 000	ŠTÁTNY/GOVERNMENT
Štátny dlhopis 127	SK4120002478	9.3.2001	1 700 000 000	ŠTÁTNY/GOVERNMENT
Štátny dlhopis 89	SK4120002056	11.3.2001	4 140 000 000	ŠTÁTNY/GOVERNMENT
Štátny dlhopis 129	SK4120002502	23.3.2001	2 000 000 000	ŠTÁTNY/GOVERNMENT
Štátny dlhopis 92	SK4120002080	1.4.2001	2 850 000 000	ŠTÁTNY/GOVERNMENT
PALMA-TUMYS dlh.	SK4120000647	2.4.2001	250 000 000	PODNIKOVÝ/CORPORATE
Štátny dlhopis 94	SK4120002106	15.4.2001	1 740 000 000	ŠTÁTNY/GOVERNMENT
Štátny dlhopis 96	SK4120002122	29.4.2001	770 000 000	ŠTÁTNY/GOVERNMENT
Štátny dlhopis 104	SK4120002213	24.6.2001	670 000 000	ŠTÁTNY/GOVERNMENT
VÚB dlhopisy V	SK4120000845	26.6.2001	1 500 000 000	BANKOVÝ/BANK
SES Tlmače - dlhopis	SK4120000811	28.6.2001	150 000 000	PODNIKOVÝ/CORPORATE
Štátny dlhopis 106	SK4120002239	8.7.2001	50 000 000	ŠTÁTNY/GOVERNMENT
Štátny dlhopis 109	SK4120002262	29.7.2001	500 000 000	ŠTÁTNY/GOVERNMENT
ISTROBANKA	SK4120000894	10.9.2001	1 000 000 000	BANKOVÝ/BANK
Štátny dlhopis 117	SK4120002346	23.9.2001	1 449 000 000	ŠTÁTNY/GOVERNMENT
PALMA-TUMYS 2	SK4120000951	25.9.2001	250 000 000	PODNIKOVÝ/CORPORATE
MATADOR II	SK4120001090	12.12.2001	500 000 000	PODNIKOVÝ/CORPORATE

PREDČASNE SPLATENÉ DLHOPISY Z TRHU KÓTOVANÝCH CENNÝCH PAPIEROV
Prematurely redeemed Bonds on the Listed Securities Market

Tabuľka 4
Table 4

Názov emisie Name of issue	ISIN	PŮVODNÝ DÁTUM SPLATNOSTI Original maturity date	VÝŠKA EMISIE V SK Issue size in SK	SEKTOR Sector
Štátny dlhopis 81	SK4120001983	14.1.2001	1 550 000 000	ŠTÁTNY/GOVERNMENT
VÚB dlhopisy VIII	SK4120001793	2.9.2001	175 050 000	BANKOVÝ/BANK



**PRÍLOHA
KÓTOVANÉ SPOLOČNOSTI**

**Enclosure
Listed Companies**

ZOZNAM KÓTOVANÝCH CENNÝCH PAPIEROV KU KONCU ROKA 2001

The List of Listed Securities as of End of the Year 2001

AKCIE / Shares

SPOLOČNOSŤ Company	ISIN	TRH Tier	DY Dividend Yield	P/E Ratio	P/BV Ratio	TRHOVÁ KAP. V SK Market Capitalisation in Sk
PODNIKY/Companies						
Biotika	CS0009013453, SK1120004009	12	0,0%	-1,2	0,1	154 846 670
Istrokapítal	SK1110001676	12	0,0%	174,3	0,6	999 000 000
Nafta	CS0009005251	11	0,0%	-19,5	0,6	2 746 316 000
Ozeta	CS0005045053	12	0,0%	103,5	0,1	90 498 850
SES Tlmače	CS0005063056	11	0,0%	3,3	0,2	226 975 025
Slovakofarma	SK1120004439	11	6,3%	6,4	0,5	2 054 589 450
Slovnaft	CS0009004452, SK1120001369	11	3,3%	9,1	0,5	13 308 800 935
VSŽ	CS0005044155, SK1120000932	11	106,2%	0,9	0,3	2 683 286 382
BANKY/Banks						
Všeobecná úverová banka	SK1110001437	11	0,0%	2,1	0,9	3 833 421 520

POUŽITÉ HODNOTY: PRIEMERNÝ KURZ KU KONCU ROKA 2001, DIVIDENDY VYPLATENÉ V ROKU 2001 BRUTTO, ZISK (RESP. STRATA) ZA 2000 PO ZDANENÍ, HODNOTA VLASTNÉHO IMANIA NA KONCI ROKA 2000

Used Values: Average price as of End of the Year 2001, Dividends paid in 2001 before Taxation, Annual Profits (resp. Losses) of 2000 after Taxation, Book Values as of End of the Year 2000

DLHOPISY / Bonds

NÁZOV EMISIE Name of Issue	ISIN	TRH Tier	DÁTUM SPLATNOSTI Maturity Date	ROČNÝ VÝNOS Interest Rate p.a.	MENOVITÁ HODNOTA Face Value	TRHOVÁ KAPITALIZÁCIA V SK Market Capitalisation in Sk
SÚKROMNÝ SEKTOR/Private Sector						
PODNIKY/Companies						
Dlhopis NAFTA	SK4120002585	11	28.7.2005	13,50% fix	100 000	674 400 000
PALMA-TUMYS 3	SK4120002817	11	2.4.2006	11,20% fix	100 000	255 000 000
BANKY/Banks						
Dlhopis Poľnobanka III	SK4110000052	11	12.12.2003	9,00% fix	100 000	797 900 000
Dlhopis BACA I	SK4120002619	11	27.9.2003	8,75% fix	1 000 000	1 009 700 000
HZL VÚB IV.	SK4120002593	11	15.8.2005	8,50% fix	1 000 000	250 000 000
HZL VÚB III.	SK4120002536	11	15.5.2005	9,00% fix	1 000 000	100 000 000
HZL VÚB V.	SK4120002668	11	15.12.2005	10,75% fix	1 000 000	250 000 000
VÚB dlhopisy IX	SK4120002551	11	4.7.2003	9,10% fix	1 000 000	990 000 000
VÚB dlhopisy VII	SK4120001199	11	29.1.2004	3,2% +DS	100 000	347 514 000
VEREJNÝ SEKTOR / Public Sector						
ŠTÁTNE PODNIKY/State owned Companies						
Dlhopisy SE 3	SK4120001074	11	5.12.2003	12,30% fix	10 000	1 590 000 000
ŠTÁTNE DLHOPISY/Government Bonds						
Štátny dlhopis 105	SK4120002221	11	1.7.2002	17,00% fix	1 000 000	1 512 876 000
Štátny dlhopis 116	SK4120002338	11	16.9.2002	15,80% fix	1 000 000	4 208 896 000
Štátny dlhopis 121	SK4120002403	11	27.1.2002	13,50% fix	1 000 000	4 009 200 000
Štátny dlhopis 122	SK4120002411	11	3.2.2003	12,00% fix	1 000 000	7 287 000 000
Štátny dlhopis 123	SK4120002429	11	10.2.2003	12,00% fix	1 000 000	1 117 770 000
Štátny dlhopis 125	SK4120002445	11	24.2.2003	10,90% fix	1 000 000	4 240 000 000
Štátny dlhopis 126	SK4120002460	11	2.3.2003	10,80% fix	1 000 000	1 578 750 000
Štátny dlhopis 128	SK4120002494	11	16.3.2003	10,70% fix	1 000 000	1 583 850 000
Štátny dlhopis 130	SK4120002510	11	30.3.2003	9,50% fix	1 000 000	2 073 800 000
Štátny dlhopis 131	SK4120002528	11	6.4.2005	9,00% fix	1 000 000	10 340 000 000
Štátny dlhopis 132	SK4120002577	11	13.7.2005	8,00% fix	100 000	7 000 700 000
Štátny dlhopis 133	SK4120002601	11	17.8.2010	8,50% fix	1 000 000	7 498 784 000
Štátny dlhopis 134	SK4120002627	11	21.9.2007	8,00% fix	1 000 000	2 430 243 000
Štátny dlhopis 135	SK4120002635	11	28.9.2003	7,95% fix	1 000 000	1 050 000 000
Štátny dlhopis 136	SK4120002643	11	5.10.2002	8,00% fix	1 000 000	1 501 050 000
Štátny dlhopis 137	SK4120002676	11	14.12.2002	7,95% fix	1 000 000	3 760 000 000
Štátny dlhopis 138	SK4120002684	11	2.1.2004	8,10% fix	1 000 000	2 996 700 000
Štátny dlhopis 139	SK4120002692	11	4.1.2003	8,00% fix	1 000 000	2 250 000 000
Štátny dlhopis 140	SK4120002700	11	11.1.2002	7,95% fix	1 000 000	4 000 000 000
Štátny dlhopis 141	SK4120002718	11	18.1.2004	7,95% fix	1 000 000	2 000 000 000
Štátny dlhopis 142	SK4120002734	11	30.1.2006	8,00% fix	1 000 000	35 400 000 000
Štátny dlhopis 143	SK4120002742	11	30.1.2008	7,88% fix	1 000 000	27 796 000 000
Štátny dlhopis 144	SK4120002759	11	30.1.2011	7,88% fix	1 000 000	20 507 000 000
Štátny dlhopis 145	SK4120002767	11	1.2.2003	7,75% fix	1 000 000	3 000 000 000
Štátny dlhopis 146	SK4120002775	11	8.2.2004	7,80% fix	1 000 000	2 530 000 000
Štátny dlhopis 147	SK4120002783	11	15.2.2004	7,80% fix	1 000 000	5 382 690 000
Štátny dlhopis 148	SK4120002791	11	1.3.2002	7,70% fix	1 000 000	10 366 103 000
Štátny dlhopis 149	SK4120002809	11	8.3.2003	7,75% fix	1 000 000	9 310 000 000
Štátny dlhopis 150	SK4120002825	11	29.3.2006	8,00% fix	1 000 000	9 100 000 000
Štátny dlhopis 151	SK4120002833	11	29.3.2008	7,88% fix	1 000 000	4 700 000 000
Štátny dlhopis 152	SK4120002841	11	29.3.2011	7,88% fix	1 000 000	7 497 000 000
Štátny dlhopis 153	SK4120002858	11	26.4.2002	7,60% fix	1 000 000	3 500 000 000
Štátny dlhopis 154	SK4120002866	11	3.5.2002	7,60% fix	1 000 000	1 830 000 000
Štátny dlhopis 155	SK4120002874	11	10.5.2002	7,65% fix	1 000 000	640 000 000
Štátny dlhopis 156	SK4120002882	11	17.5.2002	7,75% fix	1 000 000	2 090 000 000
Štátny dlhopis 157	SK4120002890	11	23.5.2002	7,75% fix	1 000 000	2 400 000 000
Štátny dlhopis 158	SK4120002908	11	13.6.2002	7,80% fix	1 000 000	2 000 000 000
Štátny dlhopis 159	SK4120002924	11	20.6.2002	7,80% fix	1 000 000	1 410 000 000
Štátny dlhopis 161	SK4120002932	11	11.7.2011	8,14% fix	1 000 000	3 025 200 000
Štátny dlhopis 162	SK4120002940	11	25.7.2002	7,85% fix	1 000 000	3 000 000 000
Štátny dlhopis 163	SK4120002965	11	19.9.2011	8,30% fix	1 000 000	2 179 656 000
Štátny dlhopis 91	SK4120002072	11	25.3.2002	16,80% fix	1 000 000	3 432 008 000

11 ... HLAVNÝ KÓTOVANÝ TRH/Main Listed Market, 12 ... PARALELNÝ KÓTOVANÝ TRH/Parallel Listed Market

* DS ... DISKONTNÁ SADZBA NBS (8,8% K 31.12.2001)/Discount Rate of the Central Bank (8,8% as of December 31, 2001)

BIOTIKA, a.s. Slovenská Ľupča

EMITENT/Issuer:
ADRESA/Address:

BIOTIKA, a.s.
Príboj 335
976 13 Slovenská Ľupča
+421 048 436 82 38
+421 048 721 31 50

TEL:
FAX:

CENNÝ PAPIER PRIJATÝ NA KÓTOVANÝ TRH BURZY/
Security admitted to the listed market of the Stock Exchange on:
DRUH/Type:
ISIN/ISIN:
MENOVI TÁ HODNOTA/Nominal value:
POČET CP V EMISII/Number of securities in issue:
DÁTUM VYDANIA/Date of issue:

26.3.1993 / 03/26/1993
AKCIA / Share
CS0009013453
1.000,- SK / Sk 1,000
770 950
29.3.1993 (séria 01) / 03/29/1993 (series 01)
28.7.1993 (séria 02) / 07/28/1993 (series 02)

CENNÝ PAPIER PRIJATÝ NA KÓTOVANÝ TRH BURZY/
Security admitted to the listed market of the Stock Exchange on:
DRUH/Type:
ISIN/ISIN:
MENOVI TÁ HODNOTA/Nominal value:
POČET CP V EMISII/Number of securities in issue:
DÁTUM VYDANIA/Date of issue:

3.7.1997 / 07/03/1997
AKCIA / Share
SK1120004009
1.000,- SK / Sk 1,000
212 249
14.3.1997 (séria 01) / 03/14/1997 (series 01)

	1998 (tis. Sk)	1999 (tis. Sk)	2000 (tis. Sk)	30.9.2001 (tis. Sk)
Základné imanie/Share capital	983 580	983 480	983 480	983 480
Vlastné imanie/Equity	1 096 101	899 408	806 110	852 514
Čistý zisk/Net Profit	-15 322	-196 596	-93 018	46 405
Dividenda/Dividend (Sk)	0	0	0	
Počet zamestnancov/Number of employees	1 218	1 118	1 118	na

SLOVENSKÉ ÚČTOVNÉ ŠTANDARDY-NEKONSOLIDOVANÉ Slovak AS - not consolidated

SÚVAHA Balance Sheet	1998 (tis. Sk)	1999 (tis. Sk)	2000 (tis. Sk)	30.9.2001 (tis. Sk)
Aktíva/Total Assets	2 417 709	2 209 150	2 018 665	1 965 488
Stále aktíva/Fixed assets	1 594 282	1 441 486	1 436 580	1 367 594
Nehmotný IM/Intangible assets	53 606	45 652	62 403	56 123
Hmotný IM/Tangible assets	1 309 660	1 166 337	1 138 589	1 077 037
Finančné investície/Financial investments	231 016	229 497	235 588	234 434
Obežné aktíva/Current assets	723 076	662 479	547 121	589 490
Zásoby/Inventory	341 787	217 973	169 423	193 155
Dlhodobé pohľadávky/Long-term receivables	0	0	12 380	12 380
Krátkodobé pohľadávky/Short-term receivables	373 642	443 144	360 857	376 478
Finančný majetok/Financial accounts	7 647	1 362	4 461	7 477
Ostatné aktíva/Other assets	100 160	104 994	34 773	8 213
Pasíva/Total capital and liabilities	2 417 709	2 209 150	2 018 665	1 965 488
Vlastné imanie/Equity	1 096 101	899 408	806 110	852 514
Základné imanie/Share capital	983 580	983 480	983 480	983 770
Kapitálové fondy/Capital funds	127 843	127 846	127 566	127 566
Fondy zo zisku/Funds from profit	0	0	0	0
Hosp. výsledok minulých období/Retained earnings	0	-15 322	-211 918	-304 937
Hosp. výsledok bežného účtovného obdobia/Profit and loss of current accounting period	-15 322	-196 596	-93 018	46 405
Cudzí zdroje/Liabilities	1 285 724	1 237 048	1 149 025	1 064 777
Rezervy/Reserves	65 210	96 357	32 082	48 648
Dlhodobé záväzky/Long-term liabilities	11 097	1 616	7	7
Krátkodobé záväzky/Short-term liabilities	461 496	341 373	365 195	337 604
Bankové úvery a výpomoci/Bank loans and subsidies	747 921	797 702	751 741	678 518
Ostatné pasíva/Other liabilities	35 884	72 694	63 530	48 197

SKRÁTENÝ VÝKAZ ZISKOV A STRÁT Summarized Profit and Loss Statement	1998 (tis. Sk)	1999 (tis. Sk)	2000 (tis. Sk)	30.9.2001 (tis. Sk)
Tržby za predaj tovaru/Revenues from goods sold	84 789	96 718	69 546	42 117
Náklady na predaný tovar/Cost of goods sold	79 563	85 056	59 326	37 304
Obchodná marža/Gross margin	5 226	11 662	10 220	4 813
Výroba/Operation	1 420 905	1 484 271	1 528 842	1 384 303
Výrobná spotreba/Consumption from operation	1 088 834	1 095 326	1 058 829	936 410
Pridaná hodnota/Value added	337 297	400 607	480 233	452 706
Odpisy/Depreciation	139 138	154 239	139 525	97 147
Prevádzkový HV/Net operating result	-84 473	-26 674	79 530	123 230
Finančný HV/Net result from financial activities	81 926	-168 711	-167 024	-77 023
Daň z príjmov za bežnú činnosť/Income tax on normal activity	14 264	-4 900	882	0
HV za bežnú činnosť/Net result after taxes	-16 811	-190 485	-88 376	46 207
Mimoriadny HV/Net result from extraordinary activities	1 489	-6 111	-4 642	198
HV za účtovné obdobie/Net result for the accounting period	-15 322	-196 596	-93 018	46 405

HVB BANK SLOVAKIA, a.s. Bratislava

EMITENT/Issuer:
ADRESA/Address:

HVB BANK SLOVAKIA, a.s.
Mostová 6
811 02 Bratislava
+421 2 59 691 500, +421 2 59 695 300
+421 2 59 691 580

TEL:
FAX:

**CENNÝ PAPIER PRIJATÝ NA KÓTOVANÝ TRH BURZY/
Security admitted to the listed market of the Stock Exchange on:**
DRUH/Type:
ISIN/ISIN:
MENOVITÁ HODNOTA/Nominal value:
POČET CP V EMISII/Number of securities in issue:
DÁTUM VYDANIA/Date of issue:

16.11.2000 / 11/16/2000
DLHOPIS / Bond
SK4120002619
1.000.000,- SK / Sk 1,000,000
1.000
27.9.2000 / 09/27/2000
28.7.1993 (séria 02) / 07/28/1993 (series 02)

	1999 (tis. Sk)	2000 (tis. Sk)	30.9.2001 (tis. Sk)
Počet pracovníkov/ Number of employees	229	229	na
Dividendy/ Dividends	na	na	

SLOVENSKÉ ÚČTOVNÉ ŠTANDARDY-NEKONSOLIDOVANÉ Slovak AS - not consolidated

SÚVAHA Balance Sheet	1999 (tis. Sk)	2000 (tis. Sk)	30.9.2001 (tis. Sk)
Pokladničná hotovosť, prostriedky u emisných bánk/ Cash in hand, resources in banks of issue	1 014 311	923 743	1 235 666
Úvery a vklady ostatných bánk/ Loans and deposits of other banks	1 142 602	3 799 725	1 651 731
Úvery poskytnuté klientom/ Loans provided to clients	10 739 497	12 917 984	12 968 112
Nehmotný investičný majetok/ Intangible fixed assets	84 846	118 884	97 056
Hmotný investičný majetok/ Tangible fixed assets	187 773	139 168	135 268
Ostatné aktíva/ Other assets	469 691	476 264	460 158
Aktíva celkom/ Total assets	14 737 389	20 878 590	19 115 670
Závazky voči bankám/ Payables to banks	4 010 537	6 262 750	3 520 189
Závazky voči klientom/ Payables to clients	8 184 692	10 715 124	11 430 350
Rezervy/ Reserves	132 867	176 957	176 957
Ostatné pasíva/ Other liabilities	507 955	367 374	353 837
Základné imanie/ Registered capital	1 015 500	1 015 500	1 015 500
Ážiové fondy a ostatné kapitálové fondy/ Agio funds and other capital funds	0	0	0
Rezervné fondy a fondy tvorené zo zisku/ Reserve funds and funds created from net profit	93 640	101 640	124 640
Hospodársky výsledok minulých rokov/ Profit (loss) of previous years	646 837	784 197	1 216 245
Hospodársky výsledok bežného obdobia/ Profit (loss) of current accounting period	145 361	455 048	277 952
Pasíva celkom/ Total liabilities	14 737 389	20 878 590	19 115 670

SKRÁTENÝ VÝKAZ ZISKOV A STRÁT Summarized Profit and Loss Statement	1999 (tis. Sk)	2000 (tis. Sk)	30.9.2001 (tis. Sk)
Náklady na finančné činnosti/ Expenses for financial operations	1 113 692	911 966	636 609
Všeobecné prevádzkové náklady/ General operating expenses	484 157	543 636	405 384
Tvorba rezerv a opravných položiek/ Additions to reserves and adjustments	295 948	76 467	139 244
Ostatné prevádzkové náklady/ Other operating expenses	11 175	33 484	22 371
Daň z príjmu z bežnej činnosti/ Income tax on ordinary income	53 112	26 000	33 677
Mimoriadne náklady/ Extraordinary expenses	2 642	6 730	2 426
Zisk za účtovné obdobie/ Profit of accounting period	145 361	455 048	277 952
Náklady celkom/ Total expenses	1 907 614	1 572 283	1 206 034
Výnosy z finančných činností/ Revenues from financial operations	2 002 295	1 928 256	1 407 129
Použitie rezerv a opravných položiek/ Use of reserves and adjustments	90 204	115 938	89 738
Ostatné prevádzkové výnosy/ Other operating revenues	1 895	1 235	360
Mimoriadne výnosy/ Extraordinary revenues	14 183	7 842	1 217 663
Strata za účtovné obdobie/ Loss of accounting period	0	0	0
Výnosy celkom/ Total revenues	2 108 577	2 053 271	1 217 663

ISTROKAPITÁL, a.s. Bratislava

EMITENT/Issuer: ISTROKAPITÁL, a.s.
ADRESA/Address: Grösslingova 45
 811 09 Bratislava
TEL: +421 2 59 27 3 355
FAX: +421 2 59 27 62 14

**CENNÝ PAPIER PRIJATÝ NA KÓTOVANÝ TRH BURZY/
 Security admitted to the listed market of the Stock Exchange on:** 26.10.2001 / 10/26/2001
DRUH/Type: AKCIA / Share
ISIN/ISIN: SK1110001676
MENOVITÁ HODNOTA/Nominal value: 1.000.000,- SK / Sk 1,000,000
POČET CP V EMISII/Number of securities in issue: 999
DÁTUM VYDANIA/Date of issue: 12.6.2001 / 06/12/2001

	1998 (tis. Sk)	1999 (tis. Sk)	2000 (tis. Sk)	30.9.2001 (tis. Sk)
Základné imanie/Share capital	513 567	513 567	1 512 567	1 512 567
Vlastné imanie/Equity	648 865	657 296	1 662 027	1 650 219
Čistý zisk/Net Profit	-8 462	8 431	5 731	-11 809
Dividenda/Dividend (Sk)	0	0	0	0
Počet zamestnancov/Number of employees	3	8	16	13

SLOVENSKÉ ÚČTOVNÉ ŠTANDARDY-NEKONSOLIDOVANÉ Slovak AS - not consolidated

SÚVAHA Balance Sheet	1998 (tis. Sk)	1999 (tis. Sk)	2000 (tis. Sk)	30.9.2001 (tis. Sk)
Aktíva/Total Assets	872 794	761 063	1 760 799	2 049 879
Stále aktíva/Fixed assets	793 446	696 463	696 723	1 714 969
Nehmotný IM/Intangible assets	164	93	82	63
Hmotný IM/Tangible assets	69 805	69 306	67 772	56 013
Finančné investície/Financial investments	723 477	627 064	628 869	1 658 893
Obežné aktíva/Current assets	60 538	64 576	486 752	330 389
Zásoby/Inventory	0	0	0	0
Dlhodobé pohľadávky/Long-term receivables	189	703	198	606
Krátkodobé pohľadávky/Short-term receivables	54 749	56 578	478 869	320 530
Finančný majetok/Financial accounts	5 600	7 295	7 685	9 253
Ostatné aktíva/Other assets	18 810	24	6 274	4 521
Pasíva/Total capital and liabilities	872 794	761 063	1 760 799	2 049 879
Vlastné imanie/Equity	648 865	657 296	1 662 027	1 650 219
Základné imanie/Share capital	513 567	513 567	1 512 567	1 512 567
Kapitálové fondy/Capital funds	0	0	0	0
Fondy zo zisku/Funds from profit	74 243	74 243	74 243	74 665
Hosp. výsledok minulých období/Retained earnings	69 517	61 055	69 486	74 796
Hosp. výsledok bežného účtovného obdobia/Profit and loss of current accounting period	-8 462	8 431	5 731	-11 809
Cudzíe zdroje/Liabilities	150 004	81 192	88 405	399 660
Rezervy/Reserves	0	0	0	0
Dlhodobé záväzky/Long-term liabilities	0	0	3 491	2 755
Krátkodobé záväzky/Short-term liabilities	131 202	81 191	84 364	396 905
Bankové úvery a výpomoci/Bank loans and subsidies	0	0	0	0
Ostatné pasíva/Other liabilities	73 925	22 575	10 367	0

SKRÁTENÝ VÝKAZ ZISKOV A STRÁT Summarized Profit and Loss Statement	1998 (tis. Sk)	1999 (tis. Sk)	2000 (tis. Sk)	30.9.2001 (tis. Sk)
Tržby za predaj tovaru/Revenues from goods sold	0	0	0	0
Náklady na predaný tovar/Cost of goods sold	0	0	0	0
Obchodná marža/Gross margin	0	0	0	0
Výroba/Operation	0	0	549	0
Výrobná spotreba/Consumption from operation	1 267	4 811	4 065	10 275
Pridaná hodnota/Value added	-1 267	-4 811	-3 516	-10 275
Odpisy/Depreciation	1 608	620	319	77
Prevádzkový HV/Net operating result	-2 395	-11 864	-7 398	-13 629
Finančný HV/Net result from financial activities	-7 328	21 167	14 805	1 820
Daň z príjmov za bežnú činnosť/Income tax on normal activity	-1 277	864	1 676	0
HV za bežnú činnosť/Net result after taxes	-8 446	8 439	5 731	-11 809
Mimoriadny HV/Net result from extraordinary activities	-16	-8	0	0
HV za účtovné obdobie/Net result for the accounting period	-8 462	8 431	5 731	-11 809

MATADOR, a.s. Púchov

EMITENT/Issuer:
ADRESA/Address:

MATADOR, a.s.
Terézie Vansovej 1054/45
020 32 Púchov
+421 042 46 12 640
+421 042 46 12 109

TEL:
FAX:

**CENNÝ PAPIER PRIJATÝ NA KÓTOVANÝ TRH BURZY/
Security admitted to the listed market of the Stock Exchange on:**
DRUH/Type:
ISIN/ISIN:
MENOVITÁ HODNOTA/Nominal value:
POČET CP V EMISII/Number of securities in issue:
DÁTUM VYDANIA/Date of issue:

3.7.1997 / 07/03/1997
DLHOPIS / Bond
SK4120001090
100.000,- SK / Sk 100,000
5 000
7.1.1997 (séria 01) / 01/07/1997 (series 01)

	1998 (tis. Sk)	1999 (tis. Sk)	2000 (tis. Sk)	30.9.2001 (tis. Sk)
Základné imanie/Share capital	1 770 880	3 542 171	3 541 958	2 061 867
Vlastné imanie/Equity	5 398 202	5 486 598	5 641 183	4 543 859
Čistý zisk/Net Profit	85 033	115 104	165 502	395 204
Dividenda/Dividend (Sk)	10 500	0	0	
Počet zamestnancov/Number of employees	5 339	4 050	4 050	NA

SLOVENSKÉ ÚČTOVNÉ ŠTANDARDY-NEKONSOLIDOVANÉ Slovak AS - not consolidated

SÚVAHA Balance Sheet	1998 (tis. Sk)	1999 (tis. Sk)	2000 (tis. Sk)	30.9.2001 (tis. Sk)
Aktíva/Total Assets	10 520 878	9 816 297	9 774 003	8 269 102
Stále aktíva/Fixed assets	4 050 004	4 015 322	4 284 392	4 315 747
Nehmotný IM/Intangible assets	14 163	19 226	17 536	30 037
Hmotný IM/Tangible assets	2 593 146	2 191 577	2 075 254	2 388 345
Finančné investície/Financial investments	1 442 695	1 804 519	2 191 602	1 897 365
Obežné aktíva/Current assets	6 154 011	5 597 610	5 296 100	3 877 121
Zásoby/Inventory	1 279 701	932 739	973 937	1 040 208
Dlhodobé pohľadávky/Long-term receivables	1 960 149	1 828 513	1 457 263	6 928
Krátkodobé pohľadávky/Short-term receivables	2 798 515	2 537 170	2 476 736	2 401 253
Finančný majetok/Financial accounts	115 646	299 188	388 164	428 732
Ostatné aktíva/Other assets	316 863	203 365	193 511	76 234
Pasíva/Total capital and liabilities	10 520 878	9 816 297	9 774 003	8 269 102
Vlastné imanie/Equity	5 398 202	5 486 598	5 641 183	4 543 859
Základné imanie/Share capital	1 770 880	3 542 171	3 541 958	2 061 867
Kapitálové fondy/Capital funds	1 352 483	1 336 092	1 335 659	1 337 135
Fondy zo zisku/Funds from profit	281 779	286 031	291 785	300 061
Hosp. výsledok minulých období/Retained earnings	1 908 027	207 200	306 279	449 592
Hosp. výsledok bežného účtovného obdobia/Profit and loss of current accounting period	85 033	115 104	165 502	395 204
Cudzíe zdroje/Liabilities	4 828 653	3 900 776	3 391 715	3 605 414
Rezervy/Reserves	104 488	377 716	131 009	141 009
Dlhodobé záväzky/Long-term liabilities	821 837	586 310	70 880	70 880
Krátkodobé záväzky/Short-term liabilities	2 392 668	1 803 741	1 588 517	1 387 969
Bankové úvery a výpomoci/Bank loans and subsidies	1 509 660	1 133 009	1 601 309	2 005 556
Ostatné pasíva/Other liabilities	294 023	428 923	741 105	119 829

SKRÁTENÝ VÝKAZ ZISKOV A STRÁT Summarized Profit and Loss Statement	1998 (tis. Sk)	1999 (tis. Sk)	2000 (tis. Sk)	30.9.2001 (tis. Sk)
Tržby za predaj tovaru/Revenues from goods sold	602 907	2 536 882	2 643 182	1 771 931
Náklady na predaný tovar/Cost of goods sold	476 237	2 194 387	2 155 379	1 511 133
Obchodná marža/Gross margin	126 671	342 495	487 803	260 798
Výroba/Operation	6 676 551	4 541 727	8 174 940	4 362 071
Výrobná spotreba/Consumption from operation	4 874 792	3 296 720	3 688 568	3 100 511
Pridaná hodnota/Value added	1 928 429	1 587 502	1 974 175	1 522 358
Odpisy/Depreciation	498 392	430 458	317 416	204 895
Prevádzkový HV/Net operating result	439 860	666 277	551 001	575 063
Finančný HV/Net result from financial activities	-255 760	-429 066	-328 637	-178 924
Daň z príjmov za bežnú činnosť/Income tax on normal activity	112 962	121 982	96 485	0
HV za bežnú činnosť/Net result after taxes	71 138	115 229	125 879	396 139
Mimoriadny HV/Net result from extraordinary activities	13 895	-125	39 623	-935
HV za účtovné obdobie/Net result for the accounting period	85 033	115 104	165 502	395 204

NAFTA, a.s. Gbely

EMITENT/Issuer: NAFTA, a.s.
ADRESA/Address: Naftárska ul. 965
 908 45 Gbely
TEL: +421 034 693 2305
FAX: +421 034 921 103

CENNÝ PAPIER PRIJATÝ NA KÓTOVANÝ TRH BURZY/

Security admitted to the listed market of the Stock Exchange on: 6. 12. 1993 / 12/06/1993
DRUH/Type: AKCIA / Share
ISIN/ISIN: CS0009005251
MENOVITÁ HODNOTA/Nominal value: 1.000,- SK / Sk 1,000
POČET CP V EMISII/Number of securities in issue: 3 230 960
DÁTUM VYDANIA/Date of issue: 29. 3. 1993 (séria 01 a 02) / 03/29/1993 (series 01 and 02)
 28. 7. 1993 (séria 03) / 07/28/1993 (series 03)

CENNÝ PAPIER PRIJATÝ NA KÓTOVANÝ TRH BURZY/

Security admitted to the listed market of the Stock Exchange on: 6. 12. 2000 / 12/06/2000
DRUH/Type: DLHOPIS / Bond
ISIN/ISIN: SK4120002585
MENOVITÁ HODNOTA/Nominal value: 100.000,- SK / Sk 100,000
POČET CP V EMISII/Number of securities in issue: 4 000
DÁTUM VYDANIA/Date of issue: 28. 7. 2000 / 07/28/2000

	1998 (tis. Sk)	1999 (tis. Sk)	2000 (tis. Sk)	30.9.2001 (tis. Sk)
Základné imanie/Share capital	3 230 960	3 230 960	3 230 960	3 230 960
Vlastné imanie/Equity	6 756 562	4 703 966	4 565 016	5 310 287
Čistý zisk/Net Profit	152 098	-2 026 763	-140 601	745 268
Dividenda/Dividend (Sk)	8	0	0	
Počet zamestnancov/Number of employees	414	349	349	na

SLOVENSKÉ ÚČTOVNÉ ŠTANDARDY-NEKONSOLIDOVANÉ

Slovak AS - not consolidated

SÚVAHA Balance Sheet	1998 (tis. Sk)	1999 (tis. Sk)	2000 (tis. Sk)	30.9.2001 (tis. Sk)
Aktíva/Total Assets	10 795 062	10 101 503	9 959 052	10 637 977
Stále aktíva/Fixed assets	8 327 461	7 142 834	7 163 291	7 537 023
Nehmotný IM/Intangible assets	28 852	9 951	7 343	8 816
Hmotný IM/Tangible assets	5 268 386	4 552 423	4 300 234	5 850 660
Finančné investície/Financial investments	3 030 223	2 580 460	2 855 714	1 677 547
Obežné aktíva/Current assets	2 193 359	2 543 055	2 072 352	1 817 802
Zásoby/Inventory	320 668	171 483	132 508	172 071
Dlhodobé pohľadávky/Long-term receivables	99 516	737 085	676 049	182 643
Krátkodobé pohľadávky/Short-term receivables	1 478 296	1 242 203	764 833	817 135
Finančný majetok/Financial accounts	294 879	392 284	498 962	645 953
Ostatné aktíva/Other assets	274 242	415 614	723 409	1 283 152
Pasíva/Total capital and liabilities	10 795 062	10 101 503	9 959 052	10 637 977
Vlastné imanie/Equity	6 756 562	4 703 966	4 565 016	5 310 287
Základné imanie/Share capital	3 230 960	3 230 960	3 230 960	3 230 960
Kapitálové fondy/Capital funds	731 912	731 927	731 933	731 504
Fondy zo zisku/Funds from profit	2 641 592	2 767 842	742 724	602 555
Hosp. výsledok minulých období/Retained earnings	0	0	0	0
Hosp. výsledok bežného účtovného obdobia/Profit and loss of current accounting period	152 098	-2 026 763	-140 601	745 268
Cudzí zdroje/Liabilities	3 804 218	4 843 006	4 771 134	5 311 442
Rezervy/Reserves	157 778	340 689	166 122	242 471
Dlhodobé záväzky/Long-term liabilities	0	0	600 000	600 000
Krátkodobé záväzky/Short-term liabilities	836 805	2 006 722	1 283 266	1 809 651
Bankové úvery a výpomoci/Bank loans and subsidies	2 809 635	2 495 595	2 721 746	2 659 320
Ostatné pasíva/Other liabilities	234 282	554 531	622 902	16 248

SKRÁTENÝ VÝKAZ ZISKOV A STRÁT Summarized Profit and Loss Statement	1998 (tis. Sk)	1999 (tis. Sk)	2000 (tis. Sk)	30.9.2001 (tis. Sk)
Tržby za predaj tovaru/Revenues from goods sold	395 439	154 151	89 858	64 859
Náklady na predaný tovar/Cost of goods sold	374 307	145 819	86 828	64 344
Obchodná marža/Gross margin	21 132	8 332	3 030	515
Výroba/Operation	3 786 289	3 133 006	3 223 122	2 290 802
Výrobná spotreba/Consumption from operation	2 358 996	1 531 616	1 386 929	831 563
Pridaná hodnota/Value added	1 448 425	1 609 722	1 839 223	1 459 754
Odpisy/Depreciation	542 811	516 053	473 074	358 495
Prevádzkový HV/Net operating result	704 675	360 910	1 060 748	968 037
Finančný HV/Net result from financial activities	-352 637	-2 088 938	-981 734	-131 030
Daň z príjmov za bežnú činnosť/Income tax on normal activity	203 222	243 528	219 986	91 903
HV za bežnú činnosť/Net result after taxes	148 816	-1 971 556	-140 972	745 104
Mimoriadny HV/Net result from extraordinary activities	3 282	-55 207	371	164
HV za účtovné obdobie/Net result for the accounting period	152 098	-2 026 763	-140 601	745 268

OZETA, a.s. Trenčín

EMITENT/Issuer:
ADRESA/Address:

TEL:
FAX:

OZETA, a.s.
Veľkomoravská 9
911 34 Trenčín
+421 032 562 111
+421 032 523 240

CENNÝ PAPIER PRIJATÝ NA KÓTOVANÝ TRH BURZY/
Security admitted to the listed market of the Stock Exchange on:
DRUH/Type:
ISIN/ISIN:
MENOVIÁ HODNOTA/Nominal value:
POČET CP V EMISII/Number of securities in issue:
DÁTUM VYDANIA/Date of issue:

24. 2. 1993 / 02/24/1993
AKCIA / Share
CS0005045053
1.000,- SK / Sk 1,000
696 145
29. 3. 1993 / 03/29/1993

	1998 (tis. Sk)	1999 (tis. Sk)	2000 (tis. Sk)	30.9.2001 (tis. Sk)
Základné imanie/Share capital	730 908	730 785	730 679	730 543
Vlastné imanie/Equity	752 152	754 718	753 803	770 571
Čistý zisk/Net Profit	-44 268	2 290	9 656	18 380
Dividenda/Dividend (Sk)	0	0	0	
Počet zamestnancov/Number of employees	4 986	4 784	4 784	na

SLOVENSKÉ ÚČTOVNÉ ŠTANDARDY-NEKONSOLIDOVANÉ Slovak AS - not consolidated

SÚVAHA Balance Sheet	1998 (tis. Sk)	1999 (tis. Sk)	2000 (tis. Sk)	30.9.2001 (tis. Sk)
Aktíva/Total Assets	2 083 246	1 986 015	1 972 904	2 080 992
Stále aktíva/Fixed assets	881 888	816 327	31 162	809 200
Nehmotný IM/Intangible assets	7 128	8 383	9 498	11 443
Hmotný IM/Tangible assets	746 426	682 407	659 653	695 167
Finančné investície/Financial investments	128 334	125 537	106 197	102 590
Obežné aktíva/Current assets	1 104 266	1 122 510	1 134 913	1 237 675
Zásoby/Inventory	420 611	365 959	324 227	342 688
Dlhodobé pohľadávky/Long-term receivables	0	0	57 000	57 000
Krátkodobé pohľadávky/Short-term receivables	655 839	711 036	715 853	808 173
Finančný majetok/Financial accounts	27 816	45 515	37 833	29 814
Ostatné aktíva/Other assets	64 188	14 274	31 481	6 440
Pasíva/Total capital and liabilities	2 083 246	1 986 015	1 972 904	2 080 992
Vlastné imanie/Equity	752 152	754 718	753 803	770 571
Základné imanie/Share capital	730 908	730 785	730 679	731 000
Kapitálové fondy/Capital funds	34 291	34 690	34 707	32 304
Fondy zo zisku/Funds from profit	31 221	31 221	31 335	31 381
Hosp. výsledok minulých období/Retained earnings	0	-44 268	-43 836	-42 037
Hosp. výsledok bežného účtovného obdobia/Profit and loss of current accounting period	-44 268	2 290	918	18 380
Cudzí zdroje/Liabilities	1 269 061	1 161 043	1 152 441	1 243 545
Rezervy/Reserves	56 728	20 461	23 760	15 239
Dlhodobé záväzky/Long-term liabilities	47 521	15 503	5 119	51 555
Krátkodobé záväzky/Short-term liabilities	480 741	437 200	389 426	485 830
Bankové úvery a výpomoci/Bank loans and subsidies	684 071	687 879	734 136	690 921
Ostatné pasíva/Other liabilities	62 033	70 254	66 660	66 876

SKRÁTENÝ VÝKAZ ZISKOV A STRÁT Summarized Profit and Loss Statement	1998 (tis. Sk)	1999 (tis. Sk)	2000 (tis. Sk)	30.9.2001 (tis. Sk)
Tržby za predaj tovaru/Revenues from goods sold	156 518	87 074	45 625	25 072
Náklady na predaný tovar/Cost of goods sold	98 356	62 949	33 165	18 642
Obchodná marža/Gross margin	58 162	24 125	12 460	6 430
Výroba/Operation	1 930 891	2 078 668	2 053 189	1 695 997
Výrobná spotreba/Consumption from operation	1 083 903	1 172 521	1 119 609	942 245
Pridaná hodnota/Value added	905 150	930 272	946 040	760 182
Odpisy/Depreciation	125 791	108 744	97 997	69 838
Prevádzkový HV/Net operating result	151 662	146 935	126 261	98 678
Finančný HV/Net result from financial activities	-187 603	-135 434	-118 152	-75 738
Daň z príjmov za bežnú činnosť/Income tax on normal activity	6 980	3 274	8 876	138
HV za bežnú činnosť/Net result after taxes	-42 921	8 227	-767	22 802
Mimoriadny HV/Net result from extraordinary activities	-1 347	-5 937	1 685	-4 422
HV za účtovné obdobie/Net result for the accounting period	-44 268	2 290	918	18 380

PALMA - TUMYS, a.s. Bratislava

EMITENT/Issuer:
ADRESA/Address:

PALMA-TUMYS, a.s.
Račianska 76
836 04 Bratislava 33
+421 2 49 245 378
+421 2 44 259 692

TEL:
FAX:

CENNÝ PAPIER PRIJATÝ NA KÓTOVANÝ TRH BURZY/
Security admitted to the listed market of the Stock Exchange on:
DRUH/Type:
ISIN/ISIN:
MENOVIÁ HODNOTA/Nominal value:
POČET CP V EMISII/Number of securities in issue:
DÁTUM VYDANIA/Date of issue:

22.6.2001 / 06/22/2001
DLHOPIS / Bond
SK4120002817
100.000,- SK / Sk 100,000
2 500
2.4.2001/ 04/02/2001

	1998 (tis. Sk)	1999 (tis. Sk)	2000 (tis. Sk)	30.9.2001 (tis. Sk)
Základné imanie/Share capital	604 254	604 254	620 553	620 520
Vlastné imanie/Equity	1 027 727	1 104 644	1 200 795	1 243 316
Čistý zisk/Net Profit	237 952	106 126	109 121	72 585
Dividenda/Dividend (Sk)	na	na	na	na
Počet zamestnancov/Number of employees	1 003	972	972	na

SLOVENSKÉ ÚČTOVNÉ ŠTANDARDY-NEKONSOLIDOVANÉ Slovak AS - not consolidated

SÚVAHA Balance Sheet	1998 (tis. Sk)	1999 (tis. Sk)	2000 (tis. Sk)	30.9.2001 (tis. Sk)
Aktíva/Total Assets	3 790 167	3 838 327	3 531 603	3 552 653
Stále aktíva/Fixed assets	1 926 716	1 855 063	1 744 347	1 784 609
Nehmotný IM/Intangible assets	9 359	4 652	2 115	5 578
Hmotný IM/Tangible assets	1 524 997	1 475 561	1 372 054	1 408 388
Finančné investície/Financial investments	392 360	374 850	370 178	370 643
Obežné aktíva/Current assets	1 834 416	1 968 744	1 766 269	1 767 496
Zásoby/Inventory	880 656	1 080 798	952 404	791 702
Dlhodobé pohľadávky/Long-term receivables	0	0	0	0
Krátkodobé pohľadávky/Short-term receivables	894 186	777 644	677 513	857 409
Finančný majetok/Financial accounts	59 574	110 302	136 352	118 385
Ostatné aktíva/Other assets	29 035	14 520	20 987	548
Pasíva/Total capital and liabilities	3 790 167	3 838 327	3 531 603	3 552 653
Vlastné imanie/Equity	1 027 727	1 104 644	1 200 795	1 243 316
Základné imanie/Share capital	604 254	604 254	620 553	620 520
Kapitálové fondy/Capital funds	120 259	316 708	388 260	460 322
Fondy zo zisku/Funds from profit	65 262	77 556	82 861	89 764
Hosp. výsledok minulých období/Retained earnings	0	0	0	125
Hosp. výsledok bežného účtovného obdobia/Profit and loss of current accounting period	237 952	106 126	109 121	72 585
Cudzí zdroje/Liabilities	2 668 741	2 636 990	2 237 161	2 250 048
Rezervy/Reserves	722 613	682 047	607 471	606 439
Dlhodobé záväzky/Long-term liabilities	652 164	612 000	534 568	269 763
Krátkodobé záväzky/Short-term liabilities	778 595	476 004	240 587	309 797
Bankové úvery a výpomoci/Bank loans and subsidies	515 369	866 939	854 535	1 064 049
Ostatné pasíva/Other liabilities	93 699	96 693	93 647	59 289

SKRÁTENÝ VÝKAZ ZISKOV A STRÁT Summarized Profit and Loss Statement	1998 (tis. Sk)	1999 (tis. Sk)	2000 (tis. Sk)	30.9.2001 (tis. Sk)
Tržby za predaj tovaru/Revenues from goods sold	207 930	270 124	201 783	90 468
Náklady na predaný tovar/Cost of goods sold	194 733	251 568	188 739	85 449
Obchodná marža/Gross margin	13 197	18 556	13 044	5 019
Výroba/Operation	3 466 802	3 334 835	3 301 567	2 198 932
Výrobná spotreba/Consumption from operation	2 727 481	2 580 807	2 553 847	1 699 167
Pridaná hodnota/Value added	752 518	772 584	760 764	504 784
Odpisy/Depreciation	83 432	137 863	220 244	143 051
Prevádzkový HV/Net operating result	338 370	401 028	314 700	177 493
Finančný HV/Net result from financial activities	-68 031	-213 270	-169 579	-103 847
Daň z príjmov za bežnú činnosť/Income tax on normal activity	50 975	59 708	44 381	0
HV za bežnú činnosť/Net result after taxes	219 364	128 050	100 740	73 646
Mimoriadny HV/Net result from extraordinary activities	18 588	-21 924	8 381	-1 061
HV za účtovné obdobie/Net result for the accounting period	237 952	106 126	109 121	72 585

POENOBANKA, a.s. Bratislava

EMITENT/Issuer:
ADRESA/Address:

POENOBANKA, a.s.
Vajnorská 21
832 65 Bratislava
+421 2 44 37 39 64
+421 2 44 37 39 75

TEL:
FAX:

**CENNÝ PAPIER PRIJATÝ NA KÓTOVANÝ TRH BURZY/
Security admitted to the listed market of the Stock Exchange on:**
DRUH/Type:
ISIN/ISIN:
MENOVITÁ HODNOTA/Nominal value:
POČET CP V EMISII/Number of securities in issue:
DÁTUM VYDANIA/Date of issue:

14.6.2001 / 06/14/2001
DLHOPIS / Bond
SK411000052
1.000.000,- SK / Sk 1,000,000
7 900
12.12.2000 / 12/12/2000

	1998 (tis. Sk)	1999 (tis. Sk)	2000 (tis. Sk)	30.9.2001 (tis. Sk)
Počet pracovníkov/ Number of employees	na	988	988	na
Dividendy/ Dividends	na	0	0	

SLOVENSKÉ ÚČTOVNÉ ŠTANDARDY-NEKONSOLIDOVANÉ Slovak AS - not consolidated

SÚVAHA Balance Sheet	1998 (tis. Sk)	1999 (tis. Sk)	2000 (tis. Sk)	30.9.2001 (tis. Sk)
Pokladničná hotovosť, prostriedky u emisných bánk/ Cash in hand, resources in banks of issue	2 068 875	3 518 046	6 903 055	739 100
Úvery a vklady ostatných bánk/ Loans and deposits of other banks	4 819 905	2 768 643	19 531	2 511 990
Úvery poskytnuté klientom/ Loans provided to clients	14 911 231	13 961 585	10 795 396	14 063 672
Nehmotný investičný majetok/ Intangible fixed assets	137 880	120 494	89 152	47 659
Hmotný investičný majetok/ Tangible fixed assets	720 535	827 676	902 217	956 355
Ostatné aktíva/ Other assets	947 584	629 636	307 995	344 730
Aktíva celkom/ Total assets	30 715 713	28 641 934	34 558 925	29 416 160
Závazky voči bankám/ Payables to banks	9 181 953	8 431 223	4 907 324	3 325 175
Závazky voči klientom/ Payables to clients	16 861 146	17 230 119	20 475 215	20 778 930
Rezervy/ Reserves	31 953	518 452	584 961	564 351
Ostatné pasíva/ Other liabilities	712 867	677 089	1 772 943	617 108
Základné imanie/ Registered capital	1 850 673	1 850 673	717 631	2 717 927
Ážiové fondy a ostatné kapitálové fondy/ Agio funds and other capital funds	52 122	52 122	0	0
Rezervné fondy a fondy tvorené zo zisku/ Reserve funds and funds created from net profit	206 602	217 998	0	1 892
Hospodársky výsledok minulých rokov/ Profit (loss) of previous years	10 035	219 444	0	-1 099 420
Hospodársky výsledok bežného obdobia/ Profit (loss) of current accounting period	228 072	-2 324 714	-1 099 420	127 927
Pasíva celkom/ Total liabilities	30 715 713	28 641	34 558 925	29 416 160

SKRÁTENÝ VÝKAZ ZISKOV A STRÁT Summarized Profit and Loss Statement	1998 (tis. Sk)	1999 (tis. Sk)	2000 (tis. Sk)	30.9.2001 (tis. Sk)
Náklady na finančné činnosti/ Expenses for financial operations	1 492 992	3 106 358	2 124 869	1 117 698
Všeobecné prevádzkové náklady/ General operating expenses	884 673	914 777	974 628	682 838
Tvorba rezerv a opravných položiek/ Additions to reserves and adjustments	754 907	8 363 779	2 975 222	360 819
Ostatné prevádzkové náklady/ Other operating expenses	117 827	237 937	260 548	679 073
Daň z príjmu z bežnej činnosti/ Income tax on ordinary income	0	0	0	0
Mimoriadne náklady/ Extraordinary expenses	7 089	8 801	5 084	10 730
Zisk za účtovné obdobie/ Profit of accounting period	228 072	0	0	127 927
Náklady celkom/ Total expenses	5 004 977	12 631 562	6 340 351	2 851 158
Výnosy z finančných činností/ Revenues from financial operations	4 785 278	4 538 448	3 576 188	2 212 907
Použitie rezerv a opravných položiek/ Use of reserves and adjustments	425 698	5 726 029	1 643 032	757 915
Ostatné prevádzkové výnosy/ Other operating revenues	20 808	38 092	15 003	6 046
Mimoriadne výnosy/ Extraordinary revenues	1 265	4 369	6 708	2 217
Strata za účtovné obdobie/ Loss of accounting period	0	-2 324 714	-1 099 420	0
Výnosy celkom/ Total revenues	5 233 049	10 306 938	5 240 931	2 979 085

EMITENT/Issuer: SES, a.s.
ADRESA/Address: Továrenská 210
 935 28 Tlmače
TEL: +421 036 638 21 21
FAX: +421 036 638 20 12

CENNÝ PAPIER PRIJATÝ NA KÓTOVANÝ TRH BURZY/

Security admitted to the listed market of the Stock Exchange on: 5.8.1998 / 08/05/1998
DRUH/Type: AKCIA / Share
ISIN/ISIN: CS0005063056
MENOVITÁ HODNOTA/Nominal value: 1.000,- SK / Sk 1,000
POČET CP V EMISII/Number of securities in issue: 1 565 345
DÁTUM VYDANIA/Date of issue: 29.3.1993 (séria 01 a 02) / 03/29/1993 (series 01 and 02)
 28. 7. 1993 (séria 03) / 07/28/1993 (series 03)

	1998 (tis. Sk)	1999 (tis. Sk)	2000 (tis. Sk)	30.9.2001 (tis. Sk)
Základné imanie/Share capital	1 565 345	1 565 345	1 565 345	1 565 345
Vlastné imanie/Equity	972 115	1 103 759	1 160 091	1 220 393
Čistý zisk/Net Profit	71 305	36 714	67 838	61 188
Dividenda/Dividend (Sk)	0	0	0	
Počet zamestnancov/Number of employees	4 257	3 837	3 837	na

SLOVENSKÉ ÚČTOVNÉ ŠTANDARDY-NEKONSOLIDOVANÉ

Slovak AS - not consolidated

SÚVAHA Balance Sheet	1998 (tis. Sk)	1999 (tis. Sk)	2000 (tis. Sk)	30.9.2001 (tis. Sk)
Aktíva/Total Assets	6 110 256	4 300 335	4 353 616	5 576 955
Stále aktíva/Fixed assets	1 406 695	1 219 794	1 339 005	1 324 544
Nehmotný IM/Intangible assets	7 969	7 043	7 102	5 437
Hmotný IM/Tangible assets	1 140 076	859 302	797 314	784 105
Finančné investície/Financial investments	258 650	353 449	534 589	535 002
Obežné aktíva/Current assets	4 438 719	2 886 770	2 807 584	4 048 927
Zásoby/Inventory	495 200	490 030	522 812	775 745
Dlhodobé pohľadávky/Long-term receivables	6 500	0	75 713	97 611
Krátkodobé pohľadávky/Short-term receivables	3 601 746	2 263 812	2 041 976	3 087 144
Finančný majetok/Financial accounts	335 273	132 928	167 083	88 427
Ostatné aktíva/Other assets	264 842	193 771	207 027	203 484
Pasíva/Total capital and liabilities	6 110 256	4 300 335	4 353 616	5 576 955
Vlastné imanie/Equity	972 115	1 093 610	1 160 091	1 220 393
Základné imanie/Share capital	1 565 345	1 565 345	1 565 345	1 565 345
Kapitálové fondy/Capital funds	-2 056	82 728	80 840	80 840
Fondy zo zisku/Funds from profit	6 353	9 918	12 005	15 397
Hosp. výsledok minulých období/Retained earnings	-668 832	-601 095	-565 937	-502 377
Hosp. výsledok bežného účtovného obdobia/Profit and loss of current accounting period	71 305	36 714	67 838	61 188
Cudzíe zdroje/Liabilities	3 515 690	2 493 999	2 500 020	3 164 908
Rezervy/Reserves	63 173	49 799	65 290	43 021
Dlhodobé záväzky/Long-term liabilities	500 000	499 500	300 000	70 000
Krátkodobé záväzky/Short-term liabilities	2 133 417	1 496 730	1 585 288	2 023 836
Bankové úvery a výpomoci/Bank loans and subsidies	819 100	447 970	549 442	1 028 051
Ostatné pasíva/Other liabilities	1 622 451	712 726	693 505	1 191 654

SKRÁTENÝ VÝKAZ ZISKOV A STRÁT Summarized Profit and Loss Statement	1998 (tis. Sk)	1999 (tis. Sk)	2000 (tis. Sk)	30.9.2001 (tis. Sk)
Tržby za predaj tovaru/Revenues from goods sold	0	0	0	0
Náklady na predaný tovar/Cost of goods sold	0	0	0	0
Obchodná marža/Gross margin	0	0	0	0
Výroba/Operation	5 743 940	2 607 501	2 884 719	1 945 861
Výrobná spotreba/Consumption from operation	5 186 573	2 329 462	2 364 898	1 671 919
Pridaná hodnota/Value added	557 367	278 039	519 821	273 942
Odpisy/Depreciation	101 924	61 464	75 380	56 449
Prevádzkový HV/Net operating result	238 974	168 143	188 927	148 438
Finančný HV/Net result from financial activities	-182 654	-130 354	-123 600	-86 782
Daň z príjmov za bežnú činnosť/Income tax on normal activity	1 014	0	2 862	109
HV za bežnú činnosť/Net result after taxes	55 306	37 789	62 465	61 547
Mimoriadny HV/Net result from extraordinary activities	15 999	-1 075	5 373	-359
HV za účtovné obdobie/Net result for the accounting period	71 305	36 714	67 838	61 188

SLOVAKOFARMA, a.s. Hlohovec

EMITENT/Issuer: Slovakofarma, a.s.
ADRESA/Address: Nitrianska 100
 920 27 Hlohovec
TEL: +421 033 73 62 211
FAX: +421 033 73 00 890

CENNÝ PAPIER PRIJATÝ NA KÓTOVANÝ TRH BURZY/

Security admitted to the listed market of the Stock Exchange on: 31. 10. 1997 / 10/31/1997
DRUH/Type: AKCIA / Share
ISIN/ISIN: SK1120004439
MENOVITÁ HODNOTA/Nominal value: 1.000,- SK / Sk 1,000
POČET CP V EMISII/Number of securities in issue: 1 615 353
DÁTUM VYDANIA/Date of issue: 27. 10. 1997 (séria 01 až 02) / 10/27/1997 (series 01 and 02)
 21. 10. 1997 (séria 03) / 10/21/1997 (series 03)

	1998 (tis. Sk)	1999 (tis. Sk)	2000 (tis. Sk)	30.9.2001 (tis. Sk)
Základné imanie/Share capital	1754	1754	1754	1754
Vlastné imanie/Equity	3893	4157	4391	4426
Čistý zisk/Net Profit	227	339	350	180
Dividenda/Dividend (Sk)	40	74	80	
Počet zamestnancov/Number of employees	2 322	2 134	2 134	na

SLOVENSKÉ ÚČTOVNÉ ŠTANDARDY-NEKONSOLIDOVANÉ

Slovak AS - not consolidated

SÚVAHA Balance Sheet	1998 (tis. Sk)	1999 (tis. Sk)	2000 (tis. Sk)	30.9.2001 (tis. Sk)
Aktíva/Assets	7 225	7 538	7 554	7 776
Stále aktíva/Non-current assets	3 507	3 526	3 560	3 580
Nehmotný majetok/Intangible assets	83	99	93	103
Hmotný majetok/Tangible assets	3 328	3 353	3 390	3 335
Finančné investície/Financial Investment	45	44	54	48
Odložená daňová pohľadávka/Deferred taxes	51	30	23	30
Obežné aktíva/Current assets	3 718	4 012	3 994	4 196
Zásoby/Inventory	1 500	1 366	1 478	1 673
Pohľadávky/Accounts receivables	1 921	2 173	2 059	2 306
Finančný majetok/Financial Accounts	172	473	440	199
Daň z príjmu/Current taxes	125	0	17	0
Pasíva/Liabilities	7 225	7 538	7 554	7 776
Vlastné imanie/Equity	3 893	4 157	4 391	4 426
Základné imanie/Share Capital	1 754	1 754	1 754	1 754
Fondy + zisk obdobia/Reserves	2 139	2 403	2 637	2 672
Dlhodobé záväzky/Long-term liabilities	794	686	513	655
Pôžičky/Loans	770	664	497	648
Výnosy budúcich období/Deferred Income	24	0	0	0
Odložený daňový záväzok/Deferred Tax Obligation	0	22	16	7
Krátkodobé záväzky/Current liabilities	2 466	2 628	2 583	2 628
Úvery a iné pôžičky/Loans and other subsidies	1 662	1 536	1 706	1 673
Ostatné záväzky/Other liabilities	799	1 014	877	940
Daň z príjmu/Current taxes	5	78	0	15

SKRÁTENÝ VÝKAZ ZISKOV A STRÁT

Summarized Profit and Loss Statement

	1998 (tis. Sk)	1999 (tis. Sk)	2000 (tis. Sk)	30.9.2001 (tis. Sk)
Tržby/Sales	5 361	5 986	6 357	5 441
Náklady na predaj/Cost of Sales	2 868	3 182	3 530	3 321
Hrubý zisk/Gross Profit	1 805	2 804	2 827	2 120
Ostatné prevádzkové náklady/Other operating cost	1 139	1 196	1 241	975
Zisk z prevádzkových činností/Operating Profit	666	806	691	402
Finančné náklady/Financial expenses	294	212	167	126
Zisk pred zdanením/Income before taxation	372	594	524	276
Daň z príjmu/Taxation	145	255	174	96
Čistý zisk/Net Income	227	339	350	180

SLOVENSKÉ ELEKTRÁRNE, a.s. Bratislava

EMITENT/Issuer:
ADRESA/Address:

SLOVENSKÉ ELEKTRÁRNE, a.s.
Hraničná 12
827 36 Bratislava 212
+421 2 50 693 361
+421 2 50 693 344

TEL:
FAX:

CENNÝ PAPIER PRIJATÝ NA KÓTOVANÝ TRH BURZY/
Security admitted to the listed market of the Stock Exchange on:
DRUH/Type:
ISIN/ISIN:
MENOVIATÁ HODNOTA/Nominal value:
POČET CP V EMISII/Number of securities in issue:
DÁTUM VYDANIA/Date of issue:

3.9.1997 / 09/03/1997
DLHOPIS / Bond
SK4120001074
10.000,- SK / Sk 10,000
150 000
6.12.1996 (séria 01) / 12/06/1996 (series 01)

	1998 (tis. Sk)	1999 (tis. Sk)	2000 (tis. Sk)	30.9.2001 (tis. Sk)
Základné imanie/Share capital	41 838 621	41 838 621	41 855 142	41 855 142
Vlastné imanie/Equity	57 522 797	54 260 903	54 332 240	56 740 040
Čistý zisk/Net Profit	-1 715 537	-3 916 192	84 345	2 423 195
Dividenda/Dividend (Sk)	na	na	na	
Počet zamestnancov/Number of employees	11 313	11 313	11 313	na

SLOVENSKÉ ÚČTOVNÉ ŠTANDARDY-NEKONSOLIDOVANÉ Slovak AS - not consolidated

SÚVAHA Balance Sheet	1998 (tis. Sk)	1999 (tis. Sk)	2000 (tis. Sk)	30.9.2001 (tis. Sk)
Aktíva/Total Assets	136 085 964	148 357 586	152 393 820	147 331 627
Stále aktíva/Fixed assets	115 388 302	122 692 205	116 666 131	112 191 428
Nehmotný IM/Intangible assets	494 841	537 540	421 026	353 160
Hmotný IM/Tangible assets	108 137 413	116 086 350	115 983 728	111 549 157
Finančné investície/Financial investments	6 756 048	6 068 315	261 377	289 111
Obežné aktíva/Current assets	16 879 151	18 908 611	26 446 353	24 879 108
Zásoby/Inventory	5 346 980	7 757 270	7 144 183	9 357 640
Dlhodobé pohľadávky/Long-term receivables	66 154	217 188	6 059 709	5 865 487
Krátkodobé pohľadávky/Short-term receivables	10 192 005	8 752 775	11 057 254	6 440 473
Finančný majetok/Financial accounts	1 274 012	2 181 378	2 167 207	3 215 508
Ostatné aktíva/Other assets	3 818 511	6 756 770	9 281 336	10 261 091
Pasíva/Total capital and liabilities	136 085 964	148 357 586	152 393 820	147 331 627
Vlastné imanie/Equity	57 522 797	54 260 903	54 332 240	56 740 040
Základné imanie/Share capital	41 838 621	41 838 621	41 855 142	41 855 142
Kapitálové fondy/Capital funds	4 459 829	5 114 126	5 084 594	5 084 594
Fondy zo zisku/Funds from profit	4 646 332	2 930 796	0	46 346
Hosp. výsledok minulých období/Retained earnings	8 293 552	8 293 552	7 308 159	7 330 763
Hosp. výsledok bežného účtovného obdobia/Profit and loss of current accounting period	-1 715 537	-3 916 192	84 345	2 423 195
Cudzí zdroje/Liabilities	75 080 167	89 512 384	94 479 829	87 048 315
Rezervy/Reserves	4 316 276	7 431 236	9 944 905	7 018 135
Dlhodobé záväzky/Long-term liabilities	12 081 026	10 334 489	9 236 789	11 120 919
Krátkodobé záväzky/Short-term liabilities	9 800 827	12 898 251	11 996 417	8 952 686
Bankové úvery a výpomoci/Bank loans and subsidies	48 882 038	58 848 408	63 301 718	59 956 575
Ostatné pasíva/Other liabilities	3 483 000	4 584 299	3 581 751	3 543 272

SKRÁTENÝ VÝKAZ ZISKOV A STRÁT Summarized Profit and Loss Statement	1998 (tis. Sk)	1999 (tis. Sk)	2000 (tis. Sk)	30.9.2001 (tis. Sk)
Tržby za predaj tovaru/Revenues from goods sold	116 475	17 707	124 746	19 639
Náklady na predaný tovar/Cost of goods sold	109 909	12 109	121 449	14 601
Obchodná marža/Gross margin	6 566	5 598	3 297	5 038
Výroba/Operation	29 896 233	32 064 216	37 942 748	30 787 965
Výrobná spotreba/Consumption from operation	16 207 864	14 825 373	15 859 308	13 281 177
Pridaná hodnota/Value added	13 694 935	17 244 441	22 086 737	17 511 826
Odpisy/Depreciation	3 902 199	6 858 016	8 300 604	7 739 532
Prevádzkový HV/Net operating result	4 041 086	2 918 918	8 383 216	4 098 164
Finančný HV/Net result from financial activities	-4 070 570	-6 382 166	-8 221 476	118 602
Daň z príjmov za bežnú činnosť/Income tax on normal activity	1 535 103	509 094	657 388	0
HV za bežnú činnosť/Net result after taxes	-1 564 587	-3 972 342	-495 648	3 648 008
Mimoriadny HV/Net result from extraordinary activities	-150 950	56 150	579 993	-1 224 813
HV za účtovné obdobie/Net result for the accounting period	-1 715 537	-3 916 192	84 345	2 423 195

SLOVNAFT, a.s. Bratislava

EMITENT/Issuer:	SLOVNAFT, a.s.
ADRESA/Address:	Vlčie hrdlo 824 12 Bratislava +421 2 40 558 822 +421 2 45 243 750
TEL:	
FAX:	
CENNÝ PAPIER PRIJATÝ NA KÓTOVANÝ TRH BURZY/ Security admitted to the listed market of the Stock Exchange on:	28. 1. 1993 / 01/28/1993
DRUH/Type:	AKCIA / Share
ISIN/ISIN:	CS0009004452
MENOVITÁ HODNOTA/Nominal value:	1.000,- SK / Sk 1,000
POČET CP V EMISII/Number of securities in issue:	13 168 953
DÁTUM VYDANIA/Date of issue:	29. 3. 1993 (séria 01 až 03)/ 03/29/1993 (series 01-03) 28. 7. 1993 (séria 04)/ 07/28/1993 (series 04)
CENNÝ PAPIER PRIJATÝ NA KÓTOVANÝ TRH BURZY/ Security admitted to the listed market of the Stock Exchange on:	22. 9. 1995 / 09/22/1995
DRUH/Type:	AKCIA / Share
ISIN/ISIN:	SK1120001369
MENOVITÁ HODNOTA/Nominal value:	1.000,- SK / Sk 1,000
POČET CP V EMISII/Number of securities in issue:	3 300 000
DÁTUM VYDANIA/Date of issue:	3. 8. 1995 (séria 01 až 04), 08/03/1995 (series 01-04)

	1998 (tis. Sk)	1999 (tis. Sk)	2000 (tis. Sk)	30.9.2001 (tis. Sk)
Základné imanie/Share capital	16 468 953	16 468 953	20 625 229	20 625 229
Vlastné imanie/Equity	24 987 552	22 212 939	31 936 015	37 290 944
Čistý zisk/Net Profit	11 289	-2 759 212	1 840 042	5 009 205
Dividenda/Dividend (Sk)	0	0	26,8	
Počet zamestnancov/Number of employees	4 341	4 076	4 076	na

SLOVENSKÉ ÚČTOVNÉ ŠTANDARDY-NEKONSOLIDOVANÉ Slovak AS - not consolidated

SÚVAHA Balance Sheet	1998 (tis. Sk)	1999 (tis. Sk)	2000 (tis. Sk)	30.9.2001 (tis. Sk)
Aktíva/Total Assets	49 701 217	53 446 725	60 365 584	57 660 548
Stále aktíva/Fixed assets	37 136 354	37 316 897	34 963 299	38 453 898
Nehmotný IM/Intangible assets	583 357	536 647	409 677	403 830
Hmotný IM/Tangible assets	32 368 272	32 559 609	30 268 437	35 522 926
Finančné investície/Financial investments	4 184 725	4 220 641	4 285 185	2 527 142
Obežné aktíva/Current assets	10 789 908	12 333 951	21 017 533	16 003 292
Zásoby/Inventory	2 968 118	4 941 323	4 493 425	4 595 211
Dlhodobé pohľadávky/Long-term receivables	1 971 211	1 633 470	1 386 217	89 480
Krátkodobé pohľadávky/Short-term receivables	4 526 190	5 154 506	7 290 550	7 659 497
Finančný majetok/Financial accounts	1 324 389	604 652	7 847 341	3 659 104
Ostatné aktíva/Other assets	1 774 955	3 795 877	4 384 709	3 203 324
Pasíva/Total capital and liabilities	49 701 217	53 446 725	60 365 584	57 660 548
Vlastné imanie/Equity	24 987 552	22 212 939	31 936 015	37 290 944
Základné imanie/Share capital	16 468 953	16 468 953	20 625 229	20 625 229
Kapitálové fondy/Capital funds	6 804 258	6 799 582	7 767 128	10 494 381
Fondy zo zisku/Funds from profit	1 703 052	1 703 616	1 703 616	2 217 569
Hosp. výsledok minulých období/Retained earnings	0	0	0	-1 055 440
Hosp. výsledok bežného účtovného obdobia/Profit and loss of current accounting period	11 289	-2 759 212	1 840 042	5 009 205
Cudzí zdroje/Liabilities	23 916 550	30 764 487	27 765 678	19 359 684
Rezervy/Reserves	2 074 688	3 236 621	3 787 918	2 517 339
Dlhodobé záväzky/Long-term liabilities	0	0	0	0
Krátkodobé záväzky/Short-term liabilities	3 584 950	7 724 173	9 480 579	7 665 413
Bankové úvery a výpomoci/Bank loans and subsidies	18 256 912	19 803 693	14 497 181	9 176 932
Ostatné pasíva/Other liabilities	797 115	469 299	663 891	1 009 920

SKRÁTENÝ VÝKAZ ZISKOV A STRÁT Summarized Profit and Loss Statement	1998 (tis. Sk)	1999 (tis. Sk)	2000 (tis. Sk)	30.9.2001 (tis. Sk)
Tržby za predaj tovaru/Revenues from goods sold	738 270	521 338	2 421 758	5 122 423
Náklady na predaný tovar/Cost of goods sold	653 822	503 537	2 529 207	4 693 760
Obchodná marža/Gross margin	84 448	17 801	-107 449	428 663
Výroba/Operation	30 856 896	39 305 054	67 669 876	50 097 817
Výrobná spotreba/Consumption from operation	24 973 820	33 784 458	55 763 664	41 553 420
Pridaná hodnota/Value added	5 967 524	5 538 397	11 798 763	8 973 060
Odpisy/Depreciation	1 142 870	1 842 075	2 849 522	2 330 881
Prevádzkový HV/Net operating result	3 244 744	1 401 260	7 371 593	5 283 140
Finančný HV/Net result from financial activities	-2 323 983	-4 122 459	-4 361 503	-300 654
Daň z príjmov za bežnú činnosť/Income tax on normal activity	898 308	60 688	1 171 392	-304
HV za bežnú činnosť/Net result after taxes	22 453	-2 781 887	1 838 698	4 982 790
Mimoriadny HV/Net result from extraordinary activities	-11 164	22 675	1 344	26 415
HV za účtovné obdobie/Net result for the accounting period	11 289	-2 759 212	1 840 042	5 009 205

EMITENT/Issuer:
ADRESA/Address:

VSŽ, a.s.
Vstupný areál VSŽ
044 54 Košice - Šaca
+421 55 67 311 11
+421 55 67 325 83

TEL:
FAX:

CENNÝ PAPIER PRIJATÝ NA KÓTOVANÝ TRH BURZY/
Security admitted to the listed market of the Stock Exchange on:

13. 10. 1995 / 10/13/1995

DRUH/Type:

AKCIA / Share

ISIN/ISIN:

CS0005044155

MENOVITÁ HODNOTA/Nominal value:

1.000,- SK / Sk 1,000

POČET CP V EMISII/Number of securities in issue:

16 388 163

DÁTUM VYDANIA/Date of issue:

29. 3. 1993 (séria 01 až 15)/ 03/29/1993 (series 01-15)
28. 7. 1993 (séria 16)/ 07/28/1993 (series 16)

CENNÝ PAPIER PRIJATÝ NA KÓTOVANÝ TRH BURZY/
Security admitted to the listed market of the Stock Exchange on:

22. 9. 1995 / 09/22/1995

DRUH/Type:

AKCIA / Share

ISIN/ISIN:

SK1120000932

MENOVITÁ HODNOTA/Nominal value:

1.000,- SK / Sk 1,000

POČET CP V EMISII/Number of securities in issue:

61 100

DÁTUM VYDANIA/Date of issue:

5. 1. 1995 (séria 01), 01/05/1995 (series 01)
16. 9. 1997 (séria 02), 09/16/1997 (series 02)

	1998 (tis. Sk)	1999 (tis. Sk)	2000 (tis. Sk)	30.9.2001 (tis. Sk)
Základné imanie/Share capital	16 449 263	16 449 263	16 449 263	16 449 263
Vlastné imanie/Equity	24 367 449	17 793 537	9 024 868	7 111 123
Čistý zisk/Net Profit	-11 059 190	-6 173 062	3 003 539	80 991
Dividenda/Dividend (Sk)	0	0	170	
Počet zamestnancov/Number of employees	na	na	na	na

SLOVENSKÉ ÚČTOVNÉ ŠTANDARDY-NEKONSOLIDOVANÉ Slovak AS - not consolidated

SÚVAHA Balance Sheet	1998 (tis. Sk)	1999 (tis. Sk)	2000 (tis. Sk)	30.9.2001 (tis. Sk)
Aktíva/Total Assets	53 188 868	50 841 508	16 175 811	14 225 676
Stále aktíva/Fixed assets	26 197 191	36 582 570	5 141 548	5 441 679
Nehmotný IM/Intangible assets	119 511	237 762	9 402	12 914
Hmotný IM/Tangible assets	20 259 718	31 963 808	3 663 594	3 672 883
Finančné investície/Financial investments	5 817 962	4 381 000	1 468 552	1 755 882
Obežné aktíva/Current assets	24 378 331	10 452 651	10 651 396	8 509 198
Zásoby/Inventory	725 070	681 827	62 519	83 315
Dlhodobé pohľadávky/Long-term receivables	14 190 982	98 652	2 970 493	2 960 030
Krátkodobé pohľadávky/Short-term receivables	8 466 395	7 865 281	3 296 426	1 169 481
Finančný majetok/Financial accounts	995 884	1 806 891	4 321 958	4 296 372
Ostatné aktíva/Other assets	2 613 346	3 806 287	382 867	274 799
Pasíva/Total capital and liabilities	53 188 868	50 841 508	16 175 811	14 225 676
Vlastné imanie/Equity	24 367 449	17 793 537	9 024 868	7 111 123
Základné imanie/Share capital	16 449 263	16 449 263	16 449 263	16 449 263
Kapitálové fondy/Capital funds	16 993 813	11 473 814	-298 434	-152 255
Fondy zo zisku/Funds from profit	1 983 563	1 700	1 740	151 917
Hosp. výsledok minulých období/Retained earnings	0	-3 958 178	-10 131 240	-9 418 793
Hosp. výsledok bežného účtovného obdobia/Profit and loss of current accounting period	-11 059 190	-6 173 062	3 003 539	80 991
Cudzí zdroje/Liabilities	27 297 872	31 034 476	6 742 128	6 838 278
Rezervy/Reserves	4 083 111	5 621 064	3 259 237	3 212 342
Dlhodobé záväzky/Long-term liabilities	824 041	202 535	44 480	46 816
Krátkodobé záväzky/Short-term liabilities	9 740 384	8 284 152	3 438 411	3 579 119
Bankové úvery a výpomoci/Bank loans and subsidies	12 650 336	16 926 725	0	0
Ostatné pasíva/Other liabilities	1 523 547	2 013 495	408 815	276 275

SKRÁTENÝ VÝKAZ ZISKOV A STRÁT Summarized Profit and Loss Statement	1998 (tis. Sk)	1999 (tis. Sk)	2000 (tis. Sk)	30.9.2001 (tis. Sk)
Tržby za predaj tovaru/Revenues from goods sold	53 784 486	49 253 564	45 577 614	736 563
Náklady na predaný tovar/Cost of goods sold	52 221 724	49 275 210	38 450 354	701 519
Obchodná marža/Gross margin	1 562 762	-21 646	7 127 260	35 044
Výroba/Operation	4 063 356	6 000 488	3 290 542	224 470
Výrobná spotreba/Consumption from operation	2 427 346	1 564 198	1 556 801	219 664
Pridaná hodnota/Value added	3 198 772	4 414 644	8 861 001	39 850
Odpisy/Depreciation	196 207	2 254 233	1 143 376	234 035
Prevádzkový HV/Net operating result	-3 652 448	-994 641	5 905 604	-123 915
Finančný HV/Net result from financial activities	-6 849 064	-3 488 943	-2 035 070	210 177
Daň z príjmov za bežnú činnosť/Income tax on normal activity	551 936	635 596	770 360	5 489
HV za bežnú činnosť/Net result after taxes	-11 053 448	-5 119 180	3 100 174	80 773
Mimoriadny HV/Net result from extraordinary activities	-5 742	-1 053 882	-96 635	218
HV za účtovné obdobie/Net result for the accounting period	-11 059 190	-6 173 062	3 003 539	80 991

EMITENT/Issuer:
ADRESA/Address:

VŠEOBECNÁ ÚVEROVÁ BANKA, a.s.
Mlynské Nivy 1 - P.O.Box 90
820 05 Bratislava 25
+421 2 54 410 535
+421 2 54 410 572

TEL:
FAX:

**CENNÝ PAPIER PRIJATÝ NA KÓTOVANÝ TRH BURZY/
Security admitted to the listed market of the Stock Exchange on:** 11.5.1995 / 05/11/1995
DRUH/Type: AKCIA / Share
ISIN/ISIN: SK1110001437
MENOVITÁ HODNOTA/Nominal value: 1.000,- SK / Sk 1,000
POČET CP V EMISII/Number of securities in issue: 4 078 108
DÁTUM VYDANIA/Date of issue: 17.12.1997 / 12/17/1997

**CENNÝ PAPIER PRIJATÝ NA KÓTOVANÝ TRH BURZY/
Security admitted to the listed market of the Stock Exchange on:** 21.6.2000 / 06/21/2000
DRUH/Type: Hypotekárny záložný list/Mortgage Bond
ISIN/ISIN: SK4120002536
MENOVITÁ HODNOTA/Nominal value: 1.000.000,- SK / Sk 1,000,000
POČET CP V EMISII/Number of securities in issue: 100
DÁTUM VYDANIA/Date of issue: 15.5.2000 / 05/15/2000

**CENNÝ PAPIER PRIJATÝ NA KÓTOVANÝ TRH BURZY/
Security admitted to the listed market of the Stock Exchange on:** 16.10.2000 / 10/16/2000
DRUH/Type: DLHOPIS / Bond
ISIN/ISIN: SK4120002551
MENOVITÁ HODNOTA/Nominal value: 1.000.000,- SK/Sk 1,000,000
POČET CP V EMISII/Number of securities in issue: 1 000
DÁTUM VYDANIA/Date of issue: 4.7.2000 / 07/04/2000

**CENNÝ PAPIER PRIJATÝ NA KÓTOVANÝ TRH BURZY/
Security admitted to the listed market of the Stock Exchange on:** 19.10.2000 / 10/19/2000
DRUH/Type: Hypotekárny záložný list/Mortgage Bond
ISIN/ISIN: SK4120002593
MENOVITÁ HODNOTA/Nominal value: 1.000.000,- SK / Sk 1,000,000
POČET CP V EMISII/Number of securities in issue: 250
DÁTUM VYDANIA/Date of issue: 15.8.2000 / 08/15/2000

**CENNÝ PAPIER PRIJATÝ NA KÓTOVANÝ TRH BURZY/
Security admitted to the listed market of the Stock Exchange on:** 3.7.1997 / 07/03/1997
DRUH/Type: DLHOPIS / Bond
ISIN/ISIN: SK4120001199
MENOVITÁ HODNOTA/Nominal value: 100.000,- SK / Sk 100,000
POČET CP V EMISII/Number of securities in issue: 3 407
DÁTUM VYDANIA/Date of issue: 7.3.1997 / 03/07/1997

**CENNÝ PAPIER PRIJATÝ NA KÓTOVANÝ TRH BURZY/
Security admitted to the listed market of the Stock Exchange on:** 12.4.2001 / 04/12/2001
DRUH/Type: Hypotekárny záložný list/Mortgage Bond
ISIN/ISIN: SK4120002668
MENOVITÁ HODNOTA/Nominal value: 100.000,- SK / Sk 100,000
POČET CP V EMISII/Number of securities in issue: 250
DÁTUM VYDANIA/Date of issue: 15.12.2000 / 12/15/2000

	1998 (tis. Sk)	1999 (tis. Sk)	2000 (tis. Sk)	30.9.2001 (tis. Sk)
Počet pracovníkov/ Number of employees	7 573	6 220	6 858	na
Dividendy/ Dividends	0	0	0	

SLOVENSKÉ ÚČTOVNÉ ŠTANDARDY-NEKONSOLIDOVANÉ Slovak AS - not consolidated

SÚVAHA Balance Sheet	1998 (tis. Sk)	1999 (tis. Sk)	2000 (tis. Sk)	30.9.2001 (tis. Sk)
Pokladničná hotovosť, prostriedky u emisných bánk/ Cash in hand, resources in banks of issue	13 093 870	13 206 814	12 712 960	11 918 196
Úvery a vklady ostatných bánk/ Loans and deposits of other banks	10 219 408	24 497 202	33 776 940	20 215 770
Úvery poskytnuté klientom/ Loans provided to clients	111 280 386	93 333 553	98 324 073	38 848 026
Nehmotný investičný majetok/ Intangible fixed assets	695 546	646 264	719 447	496 554
Hmotný investičný majetok/ Tangible fixed assets	6 643 334	6 521 639	6 181 586	6 646 046
Ostatné aktíva/ Other assets	2 845 149	3 357 513	4 999 030	6 429 831
Aktíva celkom/ Total assets	162 549 678	152 610 229	175 199 766	179 614 088
Závazky voči bankám/ Payables to banks	30 895 342	22 011 759	19 739 231	13 164 444
Závazky voči klientom/ Payables to clients	103 886 943	107 075 700	124 604 215	134 486 284
Rezervy/ Reserves	7 147 697	7 366 439	10 471	4 765 095
Ostatné pasíva/ Other liabilities	1 910 375	2 111 167	1 520 113	1 625 945
Základné imanie/ Registered capital	4 819 132	13 496 653	13 482 084	13 504 757
Ďalšie fondy a ostatné kapitálové fondy/ Agio funds and other capital funds	2 793 122	2 793 122	2 793 122	2 790 646
Rezervné fondy a fondy tvorené zo zisku/ Reserve funds and funds created from net profit	4 968 384	4 963 494	4 963 484	2 963 712
Hospodársky výsledok minulých rokov/ Profit (loss) of previous years	490 280	-3 317 201	-12 763 142	-4 826 097
Hospodársky výsledok bežného obdobia/ Profit (loss) of current accounting period	1 790	-9 487 235	318 951	3 046 633
Pasíva celkom/ Total liabilities	162 549 678	152 610 229	175 199 766	179 614 088

SKRÁTENÝ VÝKAZ ZISKOV A STRÁT Summarized Profit and Loss Statement	1998 (tis. Sk)	1999 (tis. Sk)	2000 (tis. Sk)	30.9.2001 (tis. Sk)
Náklady na finančné činnosti/ Expenses for financial operations	46 845 352	31 278 063	17 170 378	14 334 862
Všeobecné prevádzkové náklady/ General operating expenses	5 217 452	4 585 869	2 825 804	3 017 300
Tvorba rezerv a opravných položiek/ Additions to reserves and adjustments	9 025 841	23 325 968	23 794 411	12 679 854
Ostatné prevádzkové náklady/ Other operating expenses	1 927 266	1 483 401	1 094 778	1 052 395
Daň z príjmu z bežnej činnosti/ Income tax on ordinary income	3 292	1 838	52 044	15 655
Mimoriadne náklady/ Extraordinary expenses	234 991	418 676	156 836	84 884
Zisk za účtovné obdobie/ Profit of accounting period	1 790	0	318 951	3 046 633
Náklady celkom/ Total expenses	59 254 194	61 142 580	45 273 675	31 184 595
Výnosy z finančných činností/ Revenues from financial operations	50 057 020	31 858 338	21 775 322	19 707 312
Použitie rezerv a opravných položiek/ Use of reserves and adjustments	6 595 268	18 819 075	23 515 350	14 246 499
Ostatné prevádzkové výnosy/ Other operating revenues	2 218 564	856 662	169 549	211 575
Mimoriadne výnosy/ Extraordinary revenues	385 132	121 270	132 405	65 842
Strata za účtovné obdobie/ Loss of accounting period	0	9 487 235	0	0
Výnosy celkom/ Total revenues	59 255 984	51 655 345	45 592 626	34 231 228

Vydala/Issued by:

BURZA CENNÝCH PAPIEROV V BRATISLAVE, A.S.
BRATISLAVA STOCK EXCHANGE
Vysoká 17, P.O. Box 151
814 99 Bratislava, Slovak Republic

Zodpovedný redaktor/Editor-in-chief: Oľga Dlugopolská

Text a komentáre/Text and comments: Oľga Dlugopolská

Štatistika/Statistics: Štefan Molnár

Príloha - kótované spoločnosti/Appendix - listed companies: Martin Ilavský

Preklad/Translation: Martin Valent

Grafický design/Graphic Design: OOK

Sadzba/Layout: OOK

Tlač/Printed by: BB PRINT

Pozn.: Texty neprešli jazykovou úpravou./Note: The text has not been edited.

ISBN: 80-9681 36-4-1