



ROČENKA 2003



BURZA CENNÝCH PAPIEROV V BRATISLAVE
BRATISLAVA STOCK EXCHANGE

the same time, the fact that the two countries have similar political systems and similar political culture may have contributed to the similar results.

It is interesting to note that the results of the present study are similar to those of the study by Wong and Chan (2001) on the political participation of Hong Kong citizens.

There are some limitations to the present study. First, the sample size is small and the response rate is low.

Second, the study is cross-sectional and does not allow for the examination of changes in political participation over time.

Third, the study does not take into account the role of social capital in political participation.

Fourth, the study does not take into account the role of political institutions in political participation.

Finally, the study does not take into account the role of political culture in political participation.

Conclusion

The present study has shown that the political participation of Hong Kong citizens is significantly influenced by their political attitudes and political beliefs.

It has also shown that the political participation of Hong Kong citizens is significantly influenced by their political institutions and political culture.

These findings have important implications for the study of political participation in Hong Kong and other societies.

They suggest that the political participation of citizens is not only influenced by their political attitudes and political beliefs, but also by their political institutions and political culture.

Therefore, it is important to take into account all these factors when studying political participation in Hong Kong and other societies.

Acknowledgements

The author would like to thank the Hong Kong Research Grants Council for the financial support of this study.

The author would also like to thank the anonymous referees for their helpful comments on earlier drafts of this paper.

References

- Alford, R. (1999) *Political Participation: A Cross-National Study*. London: Sage.
- Alford, R. (2000) *Political Participation: A Cross-National Study*. London: Sage.
- Alford, R. (2001) *Political Participation: A Cross-National Study*. London: Sage.
- Alford, R. (2002) *Political Participation: A Cross-National Study*. London: Sage.
- Alford, R. (2003) *Political Participation: A Cross-National Study*. London: Sage.
- Alford, R. (2004) *Political Participation: A Cross-National Study*. London: Sage.
- Alford, R. (2005) *Political Participation: A Cross-National Study*. London: Sage.
- Alford, R. (2006) *Political Participation: A Cross-National Study*. London: Sage.
- Alford, R. (2007) *Political Participation: A Cross-National Study*. London: Sage.
- Alford, R. (2008) *Political Participation: A Cross-National Study*. London: Sage.
- Alford, R. (2009) *Political Participation: A Cross-National Study*. London: Sage.

OBSAH

Contents

ÚVOD Introduction	3
KLÚČOVÉ UDALOSTI Key Events	5
ZÁKLADNÉ FAKTY Important Facts	6
ZÁKLADNÉ INFORMÁCIE A BURZOVÉ AKTIVITY Basic Information and Stock Exchange Activities	14
ŠÍRENIE BURZOVÝCH INFORMÁCIÍ Stock Exchange Information Dissemination	24
ZOZNAM PUBLIKÁCIÍ VYDÁVANÝCH BCPB List of the BSSE Publications	24
KONTAKTNÉ ČÍSLA Contact Numbers	24
VÝSLEDKY OBCHODOVANIA NA BCPB - ROČNÁ ŠTATISTIKA 2003 BSSE Trading Results - Annual Statistics 2003	26
ZOZNAM ČLENOV BCPB List of The BSSE Members	47
PRÍLOHA Enclosure	48
KÓTOVANÉ SPOLOČNOSTI Listed Companies	53

ÚVOD

S cieľom poskytnúť základné informácie o aktivitách a výsledkoch v predchádzajúcom roku pokračuje Burza cenných papierov v Bratislave, a.s. (BCPB) aj tento rok v tradícii vydávania svojej Ročenky. Publikácia bola zostavená tak, aby v nej našli potrebné informácie odborníci na kapitálový trh ale aj tí, pre ktorých je problematika burzy a kapitálového trhu nová.

Ročenka pozostáva zo šiestich základných častí. Prvá obsahuje zoznam kľúčových udalostí v roku 2003, ktoré mali vplyv na činnosť burzy, resp. kapitálového trhu. Druhá časť je venovaná základným faktom o burze. V tretej sú stručne popísané jednotlivé burzové aktivity, vo štvrtej sú zhrnuté sumárne výsledky obchodovania za rok 2003 a piata časť obsahuje prílohy. Posledná šiesta časť je venovaná aj v tomto roku kótovaným spoločnostiam a obsahuje tabuľkovú prílohu so sumárnymi informáciami o kótovaných emitentoch.

Ročenka je vydaná v dvojjazyčnej verzii - možné odchýlky anglického prekladu textu od originálu nemajú podstatný vplyv na obsah.

Introduction

In order to provide basic information about its activities and results in the previous year, Bratislava Stock Exchange (BSSE) continues also this year in the tradition of publishing the Fact Book. The publication has been compiled so as to provide necessary information for experts in the capital market as well as for those who are new to the capital market and Stock Exchange issues.

The Fact Book is comprised of six basic parts. The first part contains a list of 2003's key events that had an effect on the day-to-day operation of the Stock Exchange and the capital market. The second part focuses on basic facts about the Stock Exchange. The third part briefly describes the Stock Exchange's individual activities. The fourth part summarises the results of trading for the year 2003 and the fifth part contains annexes. Similarly to previous Fact Books, the last, sixth part provides information on listed companies and includes tables with summarised information on listed issuers.

The Fact Book is a bilingual publication - possible deviations of English translation from the original do not have a substantial influence on the content.

KLÚČOVÉ UDALOSTI

Key Events

1/I/2003

- V súvislosti s ukončením vykonávania medzibankového platobného styku spoločnosťou BZCS, a.s., BCPB začala od 1.1.2003 využívať za týmto účelom **Zúčtovacie centrum Národnej banky Slovenska (ZC NBS)**.
- As the Bank and Clearing Centre of Slovakia ends operation of the inter-bank clearing system, as of 1 January 2003, BSSE starts using for this purpose **the Clearing Centre of the National Bank of Slovakia (CC NBS)**.

1/II/2003

- BCPB uviedla do prevádzky **novú web stránku** (www.bsse.sk).
- BSSE puts into operation **a new web site** (www.bsse.sk).

11/III/2003

- Bolo na žiadosť emitenta ukončené obchodovanie na kótovanom hlavnom trhu s akciami **Allianz-Slovenská poisťovňa**.
- Following the issuer's request, trading of shares of **Allianz-Slovenská poisťovňa** ends on the main listed market.

14/III/2003

- Nadobudol účinnosť nový **Poplatkový poriadok** BCPB.
- The new **Fee Order** of the Bratislava Stock Exchange comes into effect.

13/IV/2003

- Nadobudli účinnosť **nové burzové pravidlá** schválené Úradom pre finančný trh - ÚFT (reflektujúce zmeny v súvislosti s novým zákonom o burze cenných papierov).
- **New Stock Exchange Rules**, approved by the Financial Market Authority and embracing changes made in connection with the new Act on the Stock Exchange, come into effect.

1/V/2003

- Zmenila sa metodológia výpočtu indexu **SDX**.
- Changes are made to the methodology of the **SDX** index calculation.

6/X/2003

- Bolo na žiadosť emitenta ukončené obchodovanie na kótovanom hlavnom trhu s akciami **VSŽ**.
- Following the issuer's request, trading of shares of **VSŽ** ends on the main listed market.

1/I/2004

- Nadobudol účinnosť **nový Zákon o kolektívnom investovaní**.
- The new **Act on Collective Investment** comes into effect.
- Nadobudol účinnosť **nový Zákon o dani z príjmu**, ktorý okrem iného zjednotil daň z príjmu fyzických osôb a právnických osôb na 19%.
- The new **Act on Income Tax** comes into effect which, among other things, introduces a uniform 19-percent tax on income of both physical and legal persons.

ZÁKLADNÉ FAKTY

CENNÉ PAPIERE A OBCHODOVANIE - VŠEOBECNÝ PREHLAD

Počet emisií ku koncu roka	Celkový počet emisií (akciových a dlhopisových) na trhoch BCPB k 31.12.2003 bol 518, z toho 53 na kótovanom hlavnom trhu, 19 na kótovanom paralelnom trhu, 0 na kótovanom novom trhu a 446 na voľnom trhu. Z toho 2 emisie na voľnom trhu sú eurobondy.
Novo prijaté emisie	V priebehu roka bolo na trhy BCPB prijatých celkovo 74 nových emisií domácich cenných papierov v celkovej hodnote 108,8 mld. Sk (z toho jedna emisia domácich dlhopisov znejúca na EUR). Z toho na trh kótovaných cenných papierov bolo prijatých 22 emisií (1 emisia majetkových CP, 12 štátnych, 3 podnikové a 6 hypotekárnych záložných listov) a celkovo 52 emisií na voľný trh (50 emisií majetkových CP vrátane 34 podielových listov, 2 emisie dlhových CP).
Celková trhovú kapitalizácia	Celková trhovú kapitalizácia ku koncu roka predstavovala 441,8 mld. Sk (+11,6% v porovnaní s rokom 2002). Z toho 45,5 mld. Sk pripadá na dlhopisy v cudzej mene.
Objem obchodov	Finančný objem obchodov uzavretých na BCPB v roku 2003 po prvýkrát v histórii pôsobenia burzy prekročil úroveň jedného bilióna Sk. Obchodovalo sa počas 243 burzových dní. Celkový objem obchodov dosiahol 1,097 bil. Sk pričom v rámci 62 890 transakcií v priebehu roka vystriedalo majiteľov vyše 39 mil. kusov cenných papierov (CP). V porovnaní s predchádzajúcim rokom celkový objem obchodov vzrástol o 70,5%. Stále vzrastajúci finančný objem burzy je možné jednoznačne pripísať zvyšujúcej aktivite na trhu s dlhovými CP. Z pohľadu počtu uzavretých transakcií, počet obchodov bol takmer štvornásobkom počtu transakcií uzavretých v roku 2002 (+286,7%). Mimoriadne vysoký počet transakcií pripisujeme povinným ponukám na prevzatie, v rámci ktorých bolo uzavretých 44 517 transakcií a ich podiel na celkovom počte obchodov s akciami predstavuje 74,5%.
Repo obchody	V 171 repo obchodoch dosiahol objem 292,4 mld. Sk (33,4 násobok vlaňajšieho repo objemu), z toho 1,4 mld. Sk predstavujú repo obchody s akciami (-76,9% v porovnaní s rokom 2002) a 291,0 mld. Sk repo obchody s dlhopismi (107,5 násobok objemu z roku 2002).
Podiel zahraničných investorov	Podiel objemu obchodov realizovaných nerezidentmi na celkovom objeme obchodov v roku 2003 predstavuje 48,1%, z toho 51,7% pripadá na stranu kúpy a 44,6% na stranu predaja.
Indexy	Akciový index SAX uzatváral rok s 26,9%-ným ročným ziskom na úrovni 177,62 bodu, zložka SDX pre štátne dlhopisy posilnila o 4,2% a zložka SDX pre dlhopisy bánk a spoločností o 7,2% za rok.

AKCIE - INFORMÁCIE O EMISIÁCH A OBCHODOVANIE

Počet emisií akcií ku koncu roka	K poslednému obchodnému dňu roka (23. december) bolo možné uzatvárať obchody so 448 emisiami akcií, z toho so 7 na kótovanom hlavnom trhu, so 7 emisiami na kótovanom paralelnom trhu a so 434 emisiami na voľnom trhu.
Nové emisie akcií v priebehu roka	V priebehu roka bolo prijatých k obchodovaniu 51 nových emisií akcií a PL (23 emitentov) v nominálnej hodnote 3,6 mld. Sk (z toho 34 emisií podielových listov v hodnote 556,2 mil. Sk), základné imanie navýšilo v minulom roku 7 spoločností prostredníctvom 9 emisií a jeho hodnota predstavuje 2,0 mld. Sk. Absolútna hodnota novo prijatého kapitálu tak predstavuje 5,6 mld. Sk.
Trhovú kapitalizáciu akcií ku koncu roka	Trhovú kapitalizáciu všetkých obchodovateľných emisií majetkových cenných papierov registrovaných na burzových trhoch od konca predchádzajúceho roka vzrástla o 4,7% na 109,9 mld. Sk. Reálna trhovú kapitalizácia, t.j. trhovú kapitalizáciu tej časti akcií, s ktorými bol uskutočnený aspoň jeden kurzotvorný obchod s výnimkou akcií IF a podielových listov vzrástla významnejšie - o 19,2% a v poslednom obchodnom dni predstavovala 89,7 mld. Sk. Až 15,3%-ný nárast kapitalizácie na 42,3 mld. Sk dosiahli kótované emisie aj napriek faktu, že z kótovaného trhu v priebehu roka "odišli" take významné spoločnosti ako VSŽ a Allianz - Slovenská poisťovňa.

BASIC FACTS

SECURITIES AND TRADING - GENERAL OVERVIEW

As of 31 December 2003, the total number of issues (comprising share issues and bond issues) on BSSE's markets amounted to 518. That includes 53 issues on the main listed market, 19 issues on the parallel listed market, 0 issues on the new listed market and 446 issues on the regulated free market (including 2 issues of Eurobonds).

In the course of the year, a total of 74 new issues of domestic securities in the total worth of 108.8 billion Sk (that includes 1 issue of eurobonds in the worth of 15 million EUR) were admitted to the Bratislava Stock Exchange's markets. That includes 22 issues admitted to the market of listed securities (1 share issue; 12 government-bond issues, 3 corporate-bond issues and 6 mortgage-bond issues) and a total of 52 issues admitted to the free market (50 equity issues including 34 participation certificates and 2 bond issues).

At the end of the year, the total market capitalisation amounted to 441.8 billion Sk (+11.6% compared to the year 2002). Out of this amount, bonds issued in foreign currency totalled 45.5 billion Sk.

For the first time in the Stock Exchange's history, the financial volume of transactions closed on BSSE in 2003 topped the level of 1 trillion Sk (1,000,000,000,000 Sk). There were 243 Stock Exchange days on BSSE last year. The total volume of transactions amounted to 1.097 trillion Sk, with over 39 million units of securities changing owners in 62,890 transactions in the course of the year. In comparison with the previous year, the total volume rose by 70.5%. The Stock Exchange's ever-growing financial volume can undoubtedly be attributed to the increasing activity on the bond market. As far as the number of closed transactions is concerned, it nearly quadrupled against the year 2002's total (+286.7%). We attribute such extraordinarily high number of transactions to compulsory take-over bids, in which 44,517 transactions were closed and which represent 74.5% of the total number of share transactions.

In 171 repo transactions the volume amounted to 292.4 billion Sk, rising by a factor of 33.4 in comparison with the previous year's volume. Out of this amount, repo transactions with shares totalled 1.4 billion Sk (-76.9% compared to 2002). Repo transactions with bonds amounted to 291.0 billion Sk, increasing by a factor of 107.5 against the year 2002's volume.

Non-residents achieved a 48.1-percent share of closed transactions in the year 2003's total volume, of which the buy side accounted for 51.7% and the sell side for 44.6%.

The stock index SAX closed the year 2003 at 177.62 points, gaining 26.9% on a year-on-year basis. As for the bond index SDX, its component for government bonds strengthened by 4.2% and the component for corporate/bank bonds by 7.2% on a year-on-year basis.

Year-end number
of issues

Newly admitted
issues

Total market
capitalisation

Volume of
transactions

Repo transactions

Share of foreign
investors

Indices

SHARES - INFORMATION ABOUT ISSUES AND TRADING

On the last trading day of the year (23 December), transactions could be closed with 448 share issues, including 7 issues on the main listed market, 7 issues on the parallel listed market and 434 issues on the regulated free market.

In the course of the year, 51 new share issues of 23 issuers, in the nominal value of 3.6 billion Sk (that includes 34 participation-certificate issues, in the nominal value of 556.2 million Sk) were admitted to trading. 7 companies through the 9 issues in nominal value of 2.0 billion Sk increased their registered capital last year. Thus the absolute value of newly admitted capital amounts to 5.6 billion Sk

Since the end of the year 2002, the market capitalisation of all negotiable issues of shares registered on the Stock Exchange markets had increased by 4.7% to 109.9 billion Sk. The real market capitalisation, that is the market capitalisation of that part of shares with which at least one electronic order book transaction had been closed (excluding the shares of investment funds plus participation certificates), had risen even by a larger margin - 19.2% - and amounted to 89.7 billion Sk on the last trading day of the year. Listed issues achieved as much as a 15.3-percent increase of capitalisation to 42.3 billion Sk, despite the fact that important players - such as VSŽ and Allianz - Slovenská poisťovňa - "left" the market in the course of the year.

Year-end number
of share issues

New share issues
in 2003

Year-end market
capitalisation of
shares

Objemy obchodov s akciami a najviac obchodované emisie

Z pohľadu finančného objemu obchodov akciový trh pokračoval vo svojom poklese aj v roku 2003. Celkový objem obchodov dosiahol len 24,3 mld. Sk v rámci 59 723 transakcií a skončil tak hlboko pod úrovňou dlhopisového trhu. V medziročnom porovnaní objem obchodov poklesol o 30,2%. Ak by sme abstrahovali od obchodov uzavretých v rámci povinných ponúk na prevzatie, objem obchodov by klesol o 31,6%. Na kurzotvorné transakcie pripadlo 1,6 mld. Sk (+ 53,4% v porovnaní s rokom 2002). Najviac obchodovanými akciovými titulmi z pohľadu finančného objemu obchodov boli emisie Slovnaft - 12,0 mld. Sk (bol najviac obchodovaným aj na kurzotvornom trhu), Slovnaft 2 (1,6 mld. Sk) a Slovakofarma (1,0 mld. Sk). Na voľnom trhu to boli Slovenská sporiteľňa 03 (2,1 mld. Sk) a Slovenská plavba a prístavy (481 mil. Sk). Najvyšší počet obchodov bol uzavretý s akciami Majetkového Holdingu (2 231) a akciami VÚB (1 378).

Ponuky/Povinné ponuky na prevzatie

V roku 2003 expirovala 1 povinná ponuka na prevzatie vypísaná ešte koncom roka 2002. V priebehu roka 2003 bolo prostredníctvom BCPB vyhlásených 41 povinných ponúk na prevzatie, pričom jedna expiruje až v roku 2004 a všetky ostatné boli v zmysle burzových pravidiel úspešne vykonané. (Tab. 1 prílohy)

Akcie v module tvorcov trhu

V module tvorcov trhu (MTT) bolo ku koncu roka možné obchodovať s 2 emisiami akcií - Slovnaftom a Slovakofarmou. Objem obchodov v MTT dosiahol 1,3 mil. Sk v 11 transakciách, čo predstavuje zanedbateľný 0,1%-ný podiel z celkového objemu kurzotvorných obchodov s akciami.

DLHOPISY - INFORMÁCIE O EMISIÁCH A OBCHODOVANIE

Počet emisií dlhopisov ku koncu roka

Koncom roka bolo na troch burzových trhoch možné obchodovať so 70 emisiami dlhopisov, z toho so 46 na kótovanom hlavnom trhu, s 12 emisiami na kótovanom paralelnom trhu (z toho 1 emisia v cudzej mene) a s 12 emisiami na voľnom trhu (z toho 2 emisie v cudzej mene).

Nové emisie dlhopisov v priebehu roka

V priebehu roka burza prijala k obchodovaniu 12 emisií štátnych dlhopisov v hodnote 98,5 mld. Sk, 6 emisií hypotekárnych záložných listov v hodnote 5,0 mld. Sk, 4 emisie podnikových dlhopisov, z toho 3 emisie denominované v SKK v emitovanej hodnote 1,0 mld. Sk a 1 emisiu (Železiarne Podbrezová 02) denominovanú v EUR v hodnote 15 mil. EUR, a jedinou emisiu komunálnych obligácií v hodnote 100 mil. Sk.

Trhová kapitalizácia dlhopisov ku koncu roka

Hodnota trhovej kapitalizácie dlhových emisií na konci roka predstavovala 331,9 mld. Sk (+14,1% v porovnaní s rokom 2002), z toho 286,0 mld. Sk pripadá na kótované emisie (+17,3% v porovnaní s rokom 2002).

Novo kótované emisie

V priebehu roka sa na trhu kótovaných cenných papierov začalo obchodovanie s 21 novoemitovanými emisiami dlhopisov (12 štátnych dlhopisov, 6 emisií hypotekárnych záložných listov a 3 podnikové dlhopisy - tab. č. 2 prílohy).

Riadne splatené kótované emisie

V súvislosti so splatením dlhopisov v priebehu roka bolo zrušené kótovanie a následne ukončené obchodovanie na trhu kótovaných cenných papierov s 27 emisiami dlhopisov v nominálnej hodnote 59,9 mld. Sk (tab. č. 3 prílohy).

Predčasne splatené emisie

Podnikový dlhopis I.D.C. Holding II ako aj komunálna obligácia Mesto Košice 03 pôvodne splatené v roku 2004 boli predčasne splatené v roku 2003 v hodnote 0,5 mld. Sk (tab. č. 4 prílohy). K predčasnému splateniu iných dlhopisov v roku 2003 nedošlo.

Riadne splatené emisie z voľného trhu

V súvislosti so splatením dlhopisov v priebehu roka bolo ukončené obchodovanie s 3 emisiami podnikových dlhopisov (310 mil. Sk).

Objemy obchodov s dlhopismi a najviac obchodované emisie

V uplynulom roku bol v rámci 3 167 transakcií dosiahnutý historicky najvyšší ročný objem obchodov s dlhopismi 1 072,4 mld. Sk. V porovnaní s rokom minulým objem obchodov vzrástol o 76,3%. Medziročný nárast objemu o 123,0% na 119,3 mld. Sk zaznamenali kurzotvorné transakcie, zatiaľ čo suma priamych obchodov vzrástla o 71,8% a dosiahla 953,1 mld. Sk. Podiel objemu obchodov s dlhopismi verejného sektora (ŠD a dlhopisy štátom vlastnených podnikov) na celkovom objeme obchodov v roku 2003 predstavuje až 98,3%. Najvyšší objem obchodov dosiahli ŠD série 142 (253,9 mld. Sk), série 143 (97,2 mld. Sk) a série 152 (77,3 mld. Sk). Spomedzi neštátnych dlhopisov objemovo vynikali

From a perspective of financial volume, the share market continued its movement downward in the year 2003. With the total volume of transactions only amounting to 24.3 billion Sk in 59,723 transactions, the share market found itself deeply below the level of the bond market. In a year-on-year comparison, the volume of transactions fell by 30.2%. If we left out transactions closed within the framework of compulsory take-over bids, the volume of transactions would fall by 31.6%. Electronic order book (EOB) transactions amounted to 1.6 billion Sk (+53.4% in comparison with the year 2002). From a viewpoint of financial volume of transactions, the following were the most frequently traded share issues in 2003: Slovnaft (12.0 billion Sk; also the most frequently traded issue on the price-setting market), Slovnaft 2 (1.6 billion Sk) and Slovakofarma (1.0 billion Sk). Slovenská sporiteľňa 03 (2.1 billion Sk) and Slovenská plavba a prístavy (481 million Sk) dominated on the free market. The highest numbers of transactions were closed with shares of Majetkový Holding (2,231 transactions) and shares of VÚB (1,378 transactions).

One compulsory take-over bid, announced back at the end of 2002, expired in 2003. In the course of the year, 41 compulsory take-over bids were announced through BSSE, of which one is to expire in 2004. All the remaining bids were successfully executed in compliance with the Stock Exchange Rules (Table 1, Annexes)

Two share issues (Slovnaft, Slovakofarma) could be traded in the module of market makers at the end of the year. The volume of transactions in this module amounted to 1.3 million Sk in 11 transactions, representing a negligible 0.1% of the total volume of EOB transactions with shares.

Volumes of share transactions; the most frequently traded issues

Take-over bids/ Compulsory take-over bids

Shares in the market makers' module

BONDS - INFORMATION ABOUT ISSUES AND TRADING

At the end of the year, 70 bond issues could be traded on the three Stock Exchange markets. That includes 46 issues on the main listed market, 12 issues on the parallel listed market (including 1 issue in foreign currency) and 12 issues on the free market (including 2 issues in foreign currency).

In the course of the year, the Stock Exchange admitted to trading 12 government-bond issues worth 98.5 billion Sk, 6 issues of mortgage bonds worth 5.0 billion Sk, 4 corporate-bond issues (including 3 SKK-denominated issues in the issue value of 1.0 billion Sk a 1 EUR-denominated issue - Železiarne Podbrezová 02 - worth 15 million EUR) and only a single issue of municipal obligations worth 100 million Sk.

At the end of the year, the market capitalisation of bonds amounted to 331.9 billion Sk (+14.1% in comparison with 2002), of which listed issues accounted for 286.0 billion Sk (+17.3% in comparison with the previous year).

In the course of the year, 21 newly issued bond issues started trading on the market of listed securities (including 12 government-bond issues, 6 issues of mortgage bonds and 3 corporate-bond issues; Table 2, Annexes).

Due to redemption of bonds during the year, listing was cancelled and, subsequently, trading ended with 27 bond issues in the nominal value of 59.9 billion Sk on the market of listed securities (Table 3, Annexes).

Corporate bond I.D.C. Holding II as well as municipal obligation Mesto Košice 03 in the total value of 0.5 billion Sk, originally redeemable in 2004, were prematurely redeemed in the year 2003 (Table 4, Annexes). No other bonds were prematurely redeemed in 2003.

Due to redemption of bonds in the course of the year, trading was ended with 3 issues of corporate bonds (310 million Sk).

The highest-ever annual volume of bond transactions (1,072.4 billion Sk) was achieved last year in 3,167 transactions. In comparison with the previous year, the volume of transactions increased by 76.3%. EOB transactions saw their volume increase by 123.0% on a year-on-year basis to 119.3 billion Sk; negotiated deals rose by 71.8% to 953.1 billion Sk. Out of the total volume of transactions in 2003, as much as 98.3% are those closed with bonds of the public sector (i.e. government bonds and bonds of state-owned companies). Government bonds of series 142 (253.9 billion Sk), series 143 (97.2 billion Sk) and series 152 (77.3 billion Sk) achieved the highest volumes of transactions in 2003. As for "non-government" bonds, very high volumes were achieved by

Year-end number of bond issues

New bond issues in 2003

Year-end market capitalisation of bonds

Newly listed issues

Properly redeemed listed issues

Prematurely redeemed issues

Properly redeemed issues from the free market

Volumes of bond transactions; the most frequently traded issues

Dlhopisy v module tvorcov trhu

dlhopis Poľnobanka III (3,8 mld. Sk) a dlhopis SE 03 (3,2 mld. Sk). Najviac obchodov (262) bolo uzavretých so ŠD série 191.

Ku koncu roka 2003 bolo v module tvorcov trhu (MTT) možné obchodovať s 8 emisiami štátnych dlhopisov (série 131, 133, 147, 166, 174, 187, 188 a 189), s 3 emisiami podnikových dlhopisov (B.O.F. 04, SHS II. a Železiarne Podbrezová 02) a s 3 emisiami hypotekárnych záložných listov (HZL VÚB VI., HZL Tatrabanka 01 a HZL Istrobanka I.). Objem obchodov v MTT dosiahol 654,1 mil. Sk v 51 transakciách, čo predstavuje 0,6%-ný podiel na všetkých kurzotvorných transakciách s dlhopismi.

INDEXY

SAX

Slovenský akciový index SAX dosiahol jeden z najúspešnejších rokov svojej histórie, keď počas roka posilnil o 26,9% z úrovne 139,97 na 177,62 bodu.

SAX hneď v úvodný obchodný deň roka - 7. januára 2003 zaznamenal najprudší pokles (-3,29%) oproti záverečnej hodnote roka 2002 a rok 2003 otváral na svojom ročnom minime 135,37 bodu. Po tomto dni index plynule rástol až na drobné zaváhania takmer do konca prvého štvrťroka a 20. marca zaznamenal vyše päťročné maximum 175,21 bodu. Za týmto pozitívnym vývojom boli predovšetkým akcie Slovnaftu, ktoré pružne zareagovali na kapitálový vstup maďarskej rafinérie MOL Rt. v spoločnosti Slovnaft. Za sledované obdobie (7. január až 20. marec) akcie spoločnosti posilnili o 57,5% z 940 na 1480 Sk/akcia. Ďalšími ťahúňmi SAXu za sledované obdobie boli akcie Slovakofarmy (+41,0%) a akcie Nafty, ktoré si pripísali 38,8% k dobru. Okrem akcií VSŽ si všetky základné tituly polepšili. Úspešný prvý štvrťrok vystriedalo obdobie recesie. Index v priebehu ďalších 2 mesiacov stratil 17,3% svojej hodnoty a 9. júna našiel svoje dno na úrovni 144,95 bodu. Okrem Biotiky a VÚB všetky základné tituly zaznamenali straty. Najväčší prepád zaznamenali akcie Nafty, ktoré stratili v sledovanom období (20. marec až 9. jún) až 41,3% a ich kurz klesol na 880 Sk/akcia. Akcie Slovnaftu pod vplyvom spochybnenia kurzotvorného obchodu s akciami Slovnaftu z 20. marca maďarským investorom MOL Rt. oslabil o 18,9% na 1200 Sk/akcia. Po 9. júni až do konca roka sa vývoj indexu niesol opäť v znamení rastu. Významný podiel na tomto raste zaznamenali akcie Nafty, ktoré korigovali nepriaznivý priebeh z druhého štvrťroka a posilnili na úroveň 1270 Sk/akcia. Výraznejší posun smerom nahor (22,4%) zaznamenali aj akcie Slovakofarmy po zverejnení informácie o kapitálovom vstupe holandskej farmaceutickej spoločnosti Zentiva B.V. do tejto spoločnosti. Pod priaznivý vývoj indexu sa podpísali aj akcie VÚB, ktoré posilnili o 20,8% na 1450 Sk/akcia. Ročné a zároveň takmer 6 ročné maximum index zaznamenal 28. októbra na úrovni 178,56 bodu (najbližšia vyššia hodnota bola dosiahnutá 5. januára 1998 na úrovni 182,88 bodu). Rok 2003 bol rokom rastu základných zložiek, okrem OTP Banky každý jeden základný titul v medziročnom porovnaní posilnil.

Medziročné zhodnotenia základných zložiek sú nasledovné: Biotika (+22,9%, 220 Sk), OTP Banka Slovensko (0,0%, 205 Sk), Nafta (+17,5%, 1270 Sk), SES Tlmače (+77,6%, 135 Sk), Slovakofarma (+43,0% 1530 Sk), Slovnaft (+35,1%, 1350 Sk), VÚB (+56,6%, 1450 Sk).

Zmeny bázy SAX

S platnosťou od 1. februára vstúpila do platnosti nová báza indexu, na základe ktorej došlo k vyradeniu emisie Ozety Trenčín v dôsledku vyhlásenia konkurzu na túto spoločnosť a spoločnosti Allianz - Slovenská poisťovňa, ktorá sa transformovala na súkromnú spoločnosť. Dňa 6. októbra sa opäť redukovala báza indexu o emisie spoločnosti VSŽ, ktorá podobne ako Allianz sa rozhodla odísť z trhu. V dôsledku neustáleho zužovaniu bázy indexu SAX bolo nevyhnutné pristúpiť k obmedzeniu zastúpenia jednotlivých titulov v báze indexu. Od 1. februára je preto obmedzená váha jednej základnej zložky na 30%. K 31.12.2003 báza indexu zahŕňa emisie 7 kótovaných spoločností.

V priebehu roka boli vyplatené a v indexe zohľadnené hrubé dividendy spoločností VÚB (58 Sk, dátum rozhodného dňa 28. máj).

SDX index

Zložka SDX pre dlhopisy bánk a spoločností uzatvárala posledný obchodný deň roka 2003 na so 7,2%-ným ročným ziskom na priemernej hodnote 238,917% nominálu svojho portfólia pri priemernom výnose do splatnosti 7,268% a dĺžke 1,5

bonds Poľnobanka III (3.8 billion Sk) and SE 03 (3.2 billion Sk). Government bond of series 191 was the most frequently traded bond issue (262 transactions).

At the end of the year 2003, the following issues could be traded in the module of market makers: 8 issues of government bonds (series 131, 133, 147, 166, 174, 187, 188 and 189), 3 issues of corporate bonds (B.O.F. 04, SHS II and Železiarne Podbrezová 02) and 3 issues of mortgage bonds (HZL VÚB VI, HZL Tatrabanka 01 and HZL Istrobanka I). The volume of transactions in this module amounted to 654.1 million Sk in 51 transactions, representing a 0.6-percent share of the total volume of EOB transactions with bonds.

Bonds in the market makers' module

INDICES

The Slovak stock index (SAX) experienced one of the most successful years in its history, strengthening during the year by 26.9% and climbing from 139.97 points to 177.62 points.

SAX index

As soon as on the first trading day of the year (7 January 2003), SAX took the deepest plunge (-3.29%) against the closing value of 2002, and started the year 2003 at the year's low of 135.37 points. After that day the index grew in a fluent manner - with only insignificant hesitations - almost by the end of the first quarter and, on 20 March, achieved a more-than-five-year high at 175.21 points. This positive development was mostly backed by shares of Slovnaft, which flexibly reacted to the entry of Hungarian refinery MOL Rt's capital into Slovnaft. During the period under consideration (7 January - 20 March), Slovnaft strengthened by 57.5% from 940/share to 1,480 Sk/share. Other workhorses of the SAX index in that period were the shares of Slovakofarma (+41.0%) and Nafta (+38.8%). Except for VSŽ, all base issues of the SAX index improved. The successful first quarter was then replaced by a period of recession. In the next two months, the index lost 17.3% of its value and hit the bottom at 144.95 points (on 9 June). All base issues, except for Biotika and VÚB, recorded losses in this period. The deepest fall was that of Nafta, whose shares lost as much as 41.3% in the period under consideration (20 March - 9 June) and its price dropped to 880 Sk/share. As a result of Hungarian investor MOL Rt's questioning an EOB transaction with Slovnaft's shares closed on 20 March, the shares of Slovnaft weakened by 18.9% to 1,200 Sk/share. After 9 June the index reverted to growth, which then continued until the end of the year. What played a key role in this growth were the shares of Nafta which corrected the unfavourable development from the second quarter and strengthened to 1,270 Sk/share. Also Slovakofarma's shares saw a substantial movement upwards (22.4%), after information was made public about a capital investment of Dutch pharmaceutical company Zentiva B.V. in Slovakofarma. Shares of VÚB also contributed to the positive development of the SAX index, strengthening by 20.8% to 1,450 Sk/share. SAX recorded the year's high, as well as a nearly 6-year high, on 28 October at 178.56 points (with the nearest higher value being recorded on 5 January 1998, at 182.88 points). The year 2003 was characterised by growth of the base issues - with the exception of OTP Banka, every single base issue of the SAX index strengthened in a year-on-year comparison.

The following is a year-on-year appreciation of the base issues: Biotika (+22.9%; 220 Sk), OTP Banka Slovensko (0.0%; 205 Sk), Nafta (+17.5%; 1,270 Sk), SES Tlmače (+77.6%; 135 Sk), Slovakofarma (+43.0%; 1,530 Sk), Slovnaft (+35.1%; 1,350 Sk), VÚB (+56.6%; 1,450 Sk).

Effective as of 1 February 2003, a new base of the SAX index came into effect. The issue of Ozeta Trenčín was excluded from the base, due to bankruptcy proceedings being announced for this company, as was Allianz - Slovenská poisťovňa that transformed into a private company. Another reduction to the base occurred on 6 October. This time the issues of VSŽ were taken out as the company, like Allianz, had decided to leave the market. Due to continuous narrowing of the SAX index's base, it became necessary to reduce the weight of individual issues in the base. Therefore, starting from 1 February, the weight of one base issue has been reduced to 30%. Effective as of 31 December 2003, the SAX index's base comprises issues of 7 listed companies.

Changes in SAX's base

In the course of the year, gross dividends of VÚB (58 Sk; date of decisive day: 28 May) were paid out and factored into the SAX index.

On the last trading day of the year, the SDX component for corporate/bank bonds closed with a 7.2-percent gain on a year-on-year basis at a 238.917-percent average nominal value of its portfolio, with an average yield to maturity of 7.268% and duration of 1.5 years. The com-

SDX

Zmeny bázy SDX

roka. Minimum 222,958% dosiahla 7. januára, maximum 238,917% 23. decembra.

Priemerná cena portfólia štátnych dlhopisov v báze SDX ku koncu roka bola 217,247% (+4,2% za rok), pričom hodnota priemerného výnosu predstavovala 5,346% a dĺžka 3,5 roka. Minimum 208,175% dosiahla táto zložka 7. januára, maximum 217,247% 23. decembra.

Od 1. mája 2003 bol zásadne zmenený systém výpočtu indexu SDX pre štátne dlhopisy. Podľa metodológie platnej pred týmto dátumom do formuly indexu vstupovali priemerné kurzy jednotlivých dlhopisov s tým, že pokiaľ sa dlhopis v danom dni neobchodoval, do formuly vstupoval posledný vypočítaný priemerný kurz. Od 1. mája vstupujú do výpočtu indexu indikatívne ceny štátnych dlhopisov, ktoré burza vypočítava a zverejňuje na dennej báze od 15.7.2002.

ZÚČTOVANIE A VYROVNANIE

Počet prevedených CP Štruktúra služieb

Celkový počet cenných papierov prevedených prostredníctvom BCPB v porovnaní s rokom 2002 klesol o 57,4 % z 96 498 259 ks na 41 149 366 ks.

V roku 2003 najmä kôli povinným ponukám na prevzatie prevažovali obchody s akciami. Zvýšil sa počet služieb vykonaných v SCP SR, čo dokumentuje nasledovná tabuľka:

	2003	2002	%
Registračné služby	73 635	20 899	+252,3%
Predobchodné validácie členov burzy	168 568	12 208	+1280,8%
Blokačné služby	72 814	37 777	+92,7%
Prevodové služby	74 803	23 687	+215,8%
Informačné služby	204	602	-66,1%
Platby CC NBS	5 470	5 290	+3,4%

Suspendované obchody

V roku 2003 bolo suspendovaných 5 obchodov. Z toho 2 obchody boli vyrovnané v termíne T+3, 1 obchod v termíne T+4, 1 obchod bol vyrovnaný v termíne T+5 a 1 obchod bol vyrovnaný v termíne T+6. Vo všetkých prípadoch bol dôvodom pre suspendovanie nedostatok cenných papierov na účte majiteľa v SCP SR. Prostriedky garančného fondu nebolo potrebné čerpať. Počet oneskorene dodaných CP predstavoval 29 kusov (o 4 817 kusov menej ako v roku 2002) v objeme 35.340,- Sk (o 112.337.819,- Sk menej ako v roku 2002).

ČLENSTVO A INŠPEKČNÁ ČINNOSŤ

Novo prijatí členovia a stav ku koncu roka

K 31.12.2003 mala BCPB 29 členov, z toho 29 riadnych a žiadneho dočasného člena. V priebehu roka boli na BCPB prijatí 2 riadni členovia (RM-S Market, o.c.p., a.s., Sympatia Financie, o.c.p., a.s.) z toho 1 formou transformácie dočasného členstva na riadne členstvo a 1 na základe odstúpenia riadneho členstva od iného subjektu. Zo zákona je osobou oprávnenou obchodovať na burze Národná banka Slovenska.

Ukončenie členstva

Členstvo na BCPB ukončili v priebehu roka 2003 4 riadni členovia (CONTACT BROKERS o.c.p., a.s., Danubia Invest, a.s., o.c.p., KAPITÁL a.s., o.c.p., PRVÁ PAROPLAVEBNÁ O.C.P, A.S.) z toho 1 ukončil členstvo jeho odstúpením inému subjektu, 2 na základe vlastnej žiadosti a 1 z dôvodu rozhodnutia Úradu pre finančný trh o zastavení konania o vydanie novej licencie na poskytovanie investičných služieb v súlade s novým zákonom č. 566/2001 Z.z. o cenných papieroch a investičných službách.

Inšpekčná činnosť

V priebehu roka 2003 uskutočnilo oddelenie inšpekcie burzových obchodov systematickú komplexnú kontrolu u 9 členov BCPB a prešetrovalo podnety účastníkov finančného trhu ku 4 burzovým obchodom, pričom všetky burzové obchody monitorovalo aj priebežne. Pri kontrolách neboli zistené žiadne vážne nedostatky v činnosti členov ako obchodníkov s cennými papiermi.

Oddelenie predkladalo v súlade so zákonom č. 429/2002 Z.z. o burze cenných papierov po skončení každého kalendárneho štvrtroka správu o svojej činnosti Úradu pre finančný trh.

ponent recorded its low of 222.958% on 7 January and a high of 238.917% on 23 December.

As of the end of the year, the average price of the portfolio of government bonds in the SDX's base equalled 217.247% (+4.2% year-on-year), with an average yield of 5.346% and duration of 3.5 years. This component achieved its low of 208.175% on 7 January and a high of 217.247% on 23 December.

The calculation formula of the SDX index for government bonds took a major overhaul on 1 May 2003. According to a methodology effective before the aforementioned date, average prices of individual bonds entered the index formula. If a bond had not been traded on a given day, the most recently calculated average price entered the formula. Effective from 1 May 2003, indicative prices of government bonds are used for the calculation of the index instead. The Stock Exchange has been computing and publishing the indicative prices since 15 July 2002 on a daily basis.

Changes in SDX's base

CLEARING AND SETTLEMENT

In comparison with the year 2002, the total number of securities transferred through BSSE fell by 57.4 %, from 96,498,259 units to 41,149,366 units.

Thanks mainly to compulsory take-over bids, what dominated in 2003 were transactions with shares. The number of services performed at the Securities Centre of the Slovak Republic increased, as documented by the following table:

	2003	2002	%
Registration services	73 635	20 899	+252,3%
Pre-trade validations of Stock Exchange members	168 568	12 208	+1280,8%
Blockage services	72 814	37 777	+92,7%
Transfer services	74 803	23 687	+215,8%
Information services	204	602	-66,1%
BCCS payments	5 470	5 290	+3,4%

Five transactions were suspended in the year 2003. That includes 2 transactions settled within a T+3 term, 1 transaction within a T+4 term, 1 transaction within a T+5 term and 1 transaction within a T+6 term. In all these cases, the reason for suspension was the lack of securities in an owner's account at the Securities Centre. Resources of the Guarantee Fund were not drawn. Securities supplied with delay totalled 29 units (by 4,817 units fewer than in the previous year), in the volume of 35,340 Sk (by 112,337,819 Sk fewer than in 2002).

Number of transferred securities
Structure of services

Suspended transactions

MEMBERSHIP AND INSPECTION

As of 31 December 2003, BSSE had 29 members, including 29 regular members and zero temporary members. In the course of the year, 2 regular memberships were granted (RM-S Market o.c.p. a.s. and Sympatia Financie o.c.p. a.s.), of which one was a transformation of temporary membership into regular membership and the other was a transfer of regular membership from another entity. National Bank of Slovakia is an entity authorised to trade on the Stock Exchange under the law.

Four regular members terminated their BSSE membership in the course of the year: CONTACT BROKERS o.c.p. a.s., Danubia Invest a.s. o.c.p., KAPITÁL a.s. o.c.p. and PRVÁ PAROPLAVEBNÁ o.c.p. a.s. Out of the aforementioned, 1 member terminated membership by transferring it to another entity, 2 members terminated membership based on their own applications and 1 member due to the Financial Market Authority's decision to stop proceedings on the issue of a new license to provide investment services, in compliance with the new Act on Securities and Investment Services No 566/2001 (Coll.).

In the course of the year 2003, the Stock Exchange Deals Inspection Department performed systematic and complex inspections of 9 Stock Exchange members and investigated suggestions from participants of the financial market concerning 4 Stock Exchange transactions, while continuously monitoring all Stock Exchange transactions. The inspections did not find any serious faults in the Stock Exchange members' activity as securities dealers.

After the end of every calendar quarter, the Stock Exchange Deals Inspection department submitted a report on its activity to the Financial Market Authority in compliance with the Act on the Stock Exchange No 429/2002 (Coll.).

Newly admitted members; year-end numbers

Membership termination

Inspection

ZÁKLADNÉ INFORMÁCIE A BURZOVÉ AKTIVITY

Basic Information and Stock Exchange Activities

Burza cenných papierov v Bratislave, a.s. (BCPB) bola založená v roku 1991 a je **hlavným organizátorom spotového trhu na Slovensku**. Činnosť burzy sa riadi burzovými pravidlami, pri ktorých formovaní sa vychádzalo zo skúseností fungujúcich európskych a svetových búrz a z platnej slovenskej legislatívy. Komerčná činnosť BCPB sa začala 6. apríla 1993.

BCPB je akciová spoločnosť, ktorá vykonáva svoju činnosť na základe licencie Úradu pre finančný trh. Táto licencia ju oprávňuje organizovať obchodovanie na spotovom trhu. Najvyšším orgánom burzy je **valné zhromaždenie** akcionárov, ktorými sú Fond národného majetku SR, najväčšie slovenské peňažné ústavy, investičné, brokerské a poisťovacie spoločnosti. Štatutárnym orgánom je **predstavenstvo** (predtým burzová komora) a kontrolným orgánom **dozorná rada**. Výkonným orgánom burzy, ktorý riadi jej činnosť je generálny riaditeľ. Ako stále poradné orgány tejto inštitúcie pôsobia tri burzové výbory:

- Výbor pre obchodovanie
- Výbor pre kótovanie
- Výbor pre členstvo

V roku 1995 Burzová komora BCPB zriadila **Burzový rozhodcovský súd** (BRS), ktorého hlavnou úlohou je riešiť spory vyplývajúce z burzových obchodov, ale i transakcií uskutočnených mimo burzy. BRS je stála a nezávislá inštitúcia. Podmienkou začatia konania je slobodná vôľa oboch strán prejednávať daný spor pred BRS, potvrdená rozhodcovskou zmluvou, ktorú podpíšu obe zúčastnené strany.

Bratislava Stock Exchange (BSSE) was founded in 1991 and is **the main organiser of the spot market in Slovakia**. The Stock Exchange's activity is governed by the Stock Exchange Rules, which were formed on the basis of experience of the functioning European and world stock exchanges and Slovak legislation in effect. BSSE started its commercial activity on 6 April 1993.

BSSE is a joint-stock company that performs its activity on the basis of a license granted by the Financial Market Authority. The license entitles the Stock Exchange to organise trading on the spot market. The Stock Exchange's supreme body is **the General Meeting** of shareholders, which comprises the National Property Fund of the Slovak Republic, Slovakia's biggest financial institutions, as well as investment, brokerage and insurance companies. **The Executive Board** (formerly the Stock Exchange Chamber) is the statutory body and **the Supervisory Board** is the supervisory body of the Stock Exchange. **Director General** is the executive body that manages the Stock Exchange's activity. The following three Stock Exchange committees work as permanent advisory bodies of this institution:

- Trading Committee
- Listing Committee
- Membership Committee

In the year 1995, the Stock Exchange Chamber of the BSSE established **the Stock Exchange Arbitration Court** (SEAC). Its primary task is to resolve disputes resulting from Stock Exchange transactions, as well as those arising from transactions closed outside the Stock Exchange. The SEAC is a permanent and independent institution. Proceedings can start only if concerned parties have a free will to discuss the given dispute in front of the SEAC, which they confirm by signing an arbitration agreement.

PODMIENKY ČLENSTVA

Terms of Membership

BCPB, rovnako ako väčšina búrz v zahraničí, je založená na členskom princípe. Členom BCPB sa môže stať iba subjekt, ktorý je obchodníkom s cennými papiermi, správcovskou spoločnosťou alebo zahraničným obchodníkom s cennými papiermi a splní podmienky stanovené zákonom a burzovými pravidlami. Okrem členov má zo zákona č. 429/2002 Z.z. oprávnenie obchodovať na BCPB aj Národná banka Slovenska.

Fyzické a právnické osoby, ktoré nie sú členmi burzy a majú záujem predať, resp. kúpiť cenné papiere prostredníctvom burzy môžu svoj zámer zrealizovať len prostredníctvom niektorého z jej členov. Tým sa vytvára základ pre profesionalitu, predovšetkým vo vzťahu k investorom.

Burzové pravidlá umožňujú dva typy členstva:

- **riadne** - časovo neobmedzené,
- **dočasné** - časovo ohraničené na dobu jedného roka.

Všetci členovia majú rovnaké práva a povinnosti. Riadny člen burzy má navyše právo delegovať svojich zástupcov do burzových výborov a byť tvorcom trhu pre vybrané druhy emisií, riadny člen - obchodník s cennými papiermi a zahraničný obchodník s cennými papiermi má navyše ešte právo uvádzať emisie spoločností na trhy burzy a byť tútorom na kótovanom novom trhu burzy. Riadny člen je povinný jednorazovo zaplatiť vstupný členský poplatok a priebežne uhrádzať ročné členské poplatky. Dočasný člen nemá vyššie uvedené práva a je povinný uhrádzať ročný členský poplatok. Členstvo schvaľuje predstavenstvo burzy na základe žiadosti subjektu a následného odporúčenia Výboru pre členstvo ako poradného orgánu predstavenstva BCPB.

Similar to the majority of foreign Stock Exchanges, BSSE is based on a membership principle. Stock Exchange membership can be granted only to an entity that is a securities dealer, an asset-management company or a foreign securities dealer, and meets conditions stipulated by the law and Stock Exchange Rules. In addition to Stock Exchange members, the National Bank of Slovakia is also entitled to trade on the Bratislava Stock Exchange in compliance with the Act No 429/2002 (Coll.).

If physical or legal persons, which are not Stock Exchange members, wish to sell or buy securities via the Stock Exchange, they can do so only through one of the Stock Exchange members. This creates a foundation for professionalism, particularly in the area of investor relations.

The Stock Exchange Rules permit two types of membership:

- **Regular membership** - unlimited in time;
- **Temporary membership** - limited to a one-year period.

All members have equal rights and obligations. A regular Stock Exchange member has an additional right to delegate its representatives to the Stock Exchange committees and act as a market maker for selected issues. A regular Stock Exchange member - securities dealer and a foreign securities dealer have an additional right to introduce company issues to the Stock Exchange markets and act as tutors on the Stock Exchange's new listed market. A regular member is obligated to pay a one-off entry fee for Stock Exchange membership and membership fees on an annual basis. A temporary member does not have the aforementioned rights and is only obligated to pay an annual membership fee. Stock Exchange Membership is approved by the BSEE Executive Board, based on an application submitted by the applicant and subsequent recommendations of the Membership Committee, which acts as an advisory body of the BSSE Executive Board.

POSTUPY PRIJÍMANIA CENNÝCH PAPIEROV NA TRH BURZY

Procedure for Admission of Securities to the Stock Exchange Markets

Burza organizuje obchodovanie na dvoch trhoch, pričom trh kótovaných cenných papierov sa ďalej člení na tri segmenty:

1. trh kótovaných cenných papierov,

- kótovaný hlavný trh,
- kótovaný paralelný trh,
- kótovaný nový trh,

2. regulovaný voľný trh.

O prijatie cenného papiera na každý z burzových trhov žiada emitent. O prijatí na trh kótovaných cenných papierov rozhoduje predstavenstvo alebo generálny riaditeľ po predchádzajúcom posúdení Výborom pre kótovanie. Na regulovaný voľný trh burzy sa prijímajú cenné papiere, ktoré sú vydané v súlade so všeobecne záväznými právnymi predpismi. Na prijatie cenných papierov na regulovaný voľný trh burzy vyžaduje burza splnenie len zákonom stanovených podmienok.

Žiadosť o prijatie spolu s prospektom predkladá burze emitent, pričom na regulovaný voľný trh je burza oprávnená prijať cenný papier aj bez žiadosti.

Základné kritériá pre prijatie cenného papiera na kótovaný trh (minimálne požiadavky):

a) akcie

	Kótovaný hlavný trh Main listed market	Kótovaný paralelný trh Parallel listed market	Kótovaný nový trh New listed market	Reg. voľný trh Regulated free market
Trhová kapitalizácia (TK) emisie (mil. SK) Market capitalisation of issue (million Sk)	500	100	10	-
Minimum TK v rukách verejnosti (mil. SK/% emisie) Minimum market capitalisation of publicly held part of issue (million Sk/% of issue)	250 / 25%	50 / 25%	25%	-
Počet majiteľov emisie Number of issue owners	100	-	-	-
Doba podnikateľskej činnosti Fin. informácie v prospekte (roky) Period of business activity Financial information in Prospectus (years)	3	3	3	-
Hospodársky výsledok kladný (roky) Positive economic result (years)	3	3	-	-

Emisie prijaté na kótovaný nový trh musia navyše spĺňať podmienku minimálneho počtu akcií v emisii 10.000 kusov, mať "tútora" (riadneho člena burzy, ktorý pomáha emitentovi s uvedením na trh a dohliada na plnenie náročných informačných povinností voči burze a investorskej verejnosti) a tvorcu trhu pre túto emisiu. Pôvodní akcionári sa musia zaviazat' že nepredajú viac ako 50% akcií, ktoré mali v portfóliu pred vydaním nových

The Stock Exchange organises trading on two markets, with the market of listed securities being further divided into three segments:

1. Market of listed securities:

- Main listed market
- Parallel listed market
- New listed market

2. Regulated free market

The application for admission of a security to any of the Stock Exchange markets is submitted by the issuer or by a Stock Exchange member authorised by the issuer. Decisions on admission to the market of listed securities are made by the Executive Board or by Director General, after a prior review by the Listing Committee. The Stock Exchange's regulated free market is open to securities that are issued in compliance with the generally binding legal regulations. In order for securities to be admitted to the regulated free market, the Stock Exchange only requires compliance with the conditions stipulated by the law.

The issuer submits to the Stock Exchange the application for admission, accompanied by the Listing Prospectus. The Stock Exchange is entitled to admit a security to the regulated free market without the application.

Basic criteria for admission of securities to the main listed market (minimum values):

Shares

Issues admitted to the new listed market must meet an additional requirement of a minimum number of shares in the issue, which is 10,000 units. These issues must have a "tutor" (a regular Stock Exchange member that helps the issuer with introduction to the market and oversees the fulfilment of strict disclosure obligations towards the Stock Exchange and towards the investor community) and a market maker for the given issue. The original shareholders must bind themselves to not sell more than 50% of shares that have been in their portfolio before an issue of new shares.

akcií a musia prehlásiť, že nepredajú ďalšie akcie počas minimálne 12 mesiacov po vydaní nových akcií.

Further, the original shareholders must pledge that they will not sell any further shares for a minimum period of 12 months after the issue of new shares.

b) podielové listy

Participation certificates

	Kótovaný hlavný trh Main listed market	Kótovaný paralelný trh Parallel listed market	Regulovaný voľný trh Regulated free market
Čistá hodnota majetku vo fonde (mil. SK) Net asset value in fund (million Sk)	250	50	-
Hospodársky výsledok fondu kladný (roky) Positive economic result of fund (years)	3	2	-
Doba podnikateľskej činnosti, finančné informácie v prospekte (roky) Period of business activity Financial information in Prospectus (years)	3	2	-

c) dlhopisy

Bonds

	Kótovaný hlavný trh Main listed market	Kótovaný paralelný trh Parallel listed market	Regulovaný voľný trh Regulated free market
Objem emisie, resp. jej nesplatenej časti (mil. SK) Volume of issue or volume of unpaid part of issue (million Sk)	250	50	-
Počet majiteľov emisie Number of issue owners	10	-	-
Doba podnikateľskej činnosti, finančné informácie v prospekte (roky) Period of business activity Financial information in Prospectus (years)	3	2	-
Hospodársky výsledok kladný (roky) Positive economic result (years)	3	2	-

Emisie štátnych dlhopisov, vydaných vládou Slovenskej republiky, sa prijímajú na obchodovanie na hlavnom kótovanom trhu bez prospektu a bez posúdenia výborom.

Government bonds issued by the Government of the Slovak Republic are admitted to trading on the main listed market without the Prospectus, and without being reviewed by the Committee.

Emitenti, ktorých cenné papiere sú kótované na BCPB, sú povinní priebežne informovať burzu o všetkých významných skutočnostiach, ktoré by mohli mať vplyv na obchodovanie s ich emisiami. Výsledky hospodárenia sú povinní predkladať burze emitenti z hlavného kótovaného trhu a kótovaného nového trhu štvrťročne a emitenti z kótovaného paralelného trhu polročne. Burza zabezpečuje ich zverejnenie v najkratšom možnom termíne v domácich periodikách a poskytuje ich informačným agentúram s celosvetovou pôsobnosťou, aby boli potenciálnym investorom k dispozícii v rovnakom čase a v rovnakom rozsahu.

Issuers that have securities listed on BSSE are obligated to continuously inform the Stock Exchange of any important circumstances that could have an effect on the trading of their issues. Economic results must be submitted to the Stock Exchange quarterly by the issuers from the main listed market and new listed market; the issuers from the parallel listed market must submit their economic results semi-annually. The Stock Exchange ensures that the results are published in domestic periodicals within a shortest possible time and provides them to information agencies operating on a global basis, so that they are available to potential investors in the same extent and at the same time.

Emitenti, ktorých cenné papiere sú obchodované na regulovanom voľnom trhu, informujú burzu v rozsahu stanovenom zákonom o cenných papieroch a investičných službách. O neplnení povinností emitenta informuje burza Úrad pre finančný trh.

Issuers that have securities traded on the regulated free market inform the Stock Exchange in the extent stipulated by the Act on Securities and Investment Services. The Stock Exchange informs the Financial Market Authority of any failure to fulfil issuer obligations.

OBCHODOVANIE S CENNÝMI PAPIERMI Trading of Securities

Obchodovanie s cennými papiermi prebieha denne prostredníctvom elektronického burzového operačného systému (EBOS). Podstata elektronického obchodovania spočíva v aktívnom zadávaní objednávok na kúpu a

The trading of securities runs daily by means of the Electronic Stock Exchange Trading System (elektronický burzový operačný systém - EBOS). The system is based on active placing of orders to buy and orders to sell into a computer by each member indi-

predaj do počítača každým členom osobitne. To znamená, že burzový obchod sa uzatvára priamo medzi členmi, zastúpenými maklérmi. Objednávky na kúpu a predaj zadávajú členovia prostredníctvom pracovných staníc EBOS-u, ktoré sú lokalizované v ich sídlach a sú pripojené on-line na centrálny počítač burzy. Členovia môžu uzatvárať kurzotvorné obchody, blokové, priame a repo obchody a môžu realizovať ponuku na prevzatie spoločnosti.

Kurzotvorné obchody

K uzavretiu kurzotvorného obchodu v EBOS-e dochádza spárovaním objednávky na kúpu a objednávky na predaj. Kurzotvorné obchody môžu členovia uzatvárať v nasledujúcich moduloch EBOS-u:

- *Modul aukčného obchodovania* (obchodovanie pri jednej cene - fixing) je založený na dávkovom spracovaní objednávok na kúpu a predaj cenných papierov k danému časovému okamihu. Pre každú emisiu cenných papierov, ktorá bola predmetom aspoň jednej ponuky, je podľa algoritmu vypočítaná jedna aukčná cena, pri ktorej sú uzavreté všetky obchody. Algoritmus výpočtu zabezpečuje maximálne množstvo zobchodovaných cenných papierov a minimálny previs, t.j. rozdiel medzi celkovou kúpou a predajom.
- *Modul kontinuálneho obchodovania* umožňuje uzatváranie obchodov na základe priebežne zadávaných objednávok na kúpu a predaj cenných papierov. Na prijaté objednávky sa uplatňuje princíp cenovej a následne časovej priority. Ak cena najlepšej objednávky na kúpu je vyššia ako cena najlepšej ponuky na predaj alebo sa jej rovná, systém automaticky uzavrie obchod spárovaním týchto objednávok. Počas kontinuálneho obchodovania môže byť kurz cenných papierov jednej emisie rôzny.
- *Modul obchodovania s tvorcami trhu* je založený na funkcii tvorcu trhu, ktorý je povinný kótovať počas celej doby obchodovania predajnú a nákupnú cenu konkrétnej emisie, v ktorej tvorí trh, pričom musí dodržiavať burzou určené maximálne rozpätie (spread). Množstvo cenných papierov je v tomto module uvádzané v lotoch, kým v ostatných moduloch sa počet cenných papierov v objednávkach uvádza v kusoch. Počas obchodovania sú neustále k dispozícii kotácie tvorcov trhu v emisiách zaradených do tohto modulu, v dôsledku čoho je možné kedykoľvek počas doby obchodovania predat', resp. kúpiť cenné papiere. Na prijaté kotácie sa uplatňuje princíp cenovej a následne časovej priority.

Pokiaľ je kurzotvorný obchod uzavretý

viduálny. It means that a Stock Exchange transaction is closed directly between members, represented by brokers. The members place the orders to buy and the orders to sell by means of EBOS workstations, which are located at their offices and have an on-line connection to the Stock Exchange's central computer. The members are allowed to close electronic order book transactions, block transactions, negotiated deals and repo transactions. They can also perform an offer to take over (a take-over bid).

Electronic order book transactions

An electronic order book transaction is closed in the EBOS when an order to buy and an order to sell are matched. The members can close electronic order book transactions in the following EBOS modules:

- *The module of auction trading* (trading at a single price - fixing) is based on batch processing of the orders to buy and the orders to sell securities at a given point in time. For each issue of securities that has been the object of at least one offer, a single auction price is computed according to an algorithm, and all transactions are closed at such price. The computation algorithm ensures that a maximum number of securities is traded with a minimum overlap, that is the difference between total purchase and total sale.
- *The module of continuous trading* allows closing transactions on the basis of continuously placed orders to buy and orders to sell securities. Received orders are prioritised according to their price and, subsequently, according to their time. If the price of the best order to buy is equal to or higher than the price of the best order to sell, the system will automatically close the transaction by matching these orders. The price of securities in one issue may vary in the course of continuous trading.
- *The module of market-maker trading* is based on the function of a market maker who is bound to quote, during the entire trading period, a sale price and a purchase price of a given issue in which he (the market maker) is "making the market", while having to follow the maximum spread set by the Stock Exchange. In this module, the number of securities is specified in lots, whereas in other modules it is specified in units. When trading is in progress, the market makers' quotations in the issues included in this module are permanently available, which allows buying or selling securities at any time during the trading period. Received quotations are prioritised according to their price and, subsequently, according to their time.

If an electronic order book transaction is closed in

v module aukčného alebo kontinuálneho obchodovania, strany obchodu sú úplne anonymné, kým v module tvorcov trhu možno kótovať aj neanonymne.

Blokové obchody

Modul blokového obchodovania umožňuje obchodovanie s blokmi cenných papierov obsiahnutých v jednej objednávke, v ktorej je stanovený minimálny a maximálny počet cenných papierov. Objednávky na kúpu a predaj cenných papierov nie sú spárované automaticky, ale prostredníctvom adresných objednávok. Vôľu kúpiť alebo predať cenné papiere prejavujú členovia zadávaním neadresných objednávok, ktoré sú v systéme zoradované podľa ceny, objemu objednávky a času jej vystavenia. Na najvýhodnejšiu neadresnú objednávku pre daný počet cenných papierov môžu členovia reagovať zadávaním adresnej objednávky, čím dôjde k uzavretiu obchodu. Počas blokového obchodovania môže byť kurz cenných papierov jednej emisie rôzny. Neadresnú objednávku je možné zadávať aj neanonymne.

Priame obchody

Pri priamom obchode sú cena a objem vopred stanovené dohodou kupujúceho a predávajúceho člena, pričom obidve strany sa navzájom poznajú.

Repo obchody

Repo obchod predstavuje predaj cenných papierov za hotovosť s dohodou o ich spätnom nákupe k určitému dátumu v budúcnosti za vopred stanovenú cenu. Každý repo obchod zodpovedá prevodu cenných papierov a spätnému prevodu, ktorým sú cenné papiere rovnakého druhu a množstva prevedené na účet pôvodného majiteľa. Ak existujú prekážky vo vrátení repo obchodu, môžu sa zúčastnené strany dohodnúť na zmene dátumu vrátenia (predĺženie alebo skrátenie) repo obchodu, čiastočnom vrátení cenných papierov, alebo na rozpade repo obchodu.

Ponuka na prevzatie

V zmysle Zákona o cenných papieroch a investičných službách majú právnické osoby alebo fyzické osoby, alebo osoby konajúce v zhode možnosť/povinnosť uskutočniť ponuku/povinnú ponuku na prevzatie spoločnosti. Povinná ponuka na prevzatie sa vzťahuje na vyššie menované osoby, ktorých podiel na hlasovacích právach spojených s akciami jedného emitenta kótovaných akcií dosiahne alebo presiahne 33%, 50% a 66%. BCPB umožňuje prostredníctvom kurzotovorných a priamych obchodov nakúpiť cenné papiere v rámci ponuky/povinnej ponuky na prevzatie.

the module of auction trading or in the module of continuous trading, the parties to the trade are completely anonymous. In the module of market-maker trading, however, non-anonymous quotations are permitted.

Block transactions

The module of block trading allows trading the blocks of securities contained in one order, in which a minimum number and a maximum number of securities are specified. The orders to buy and the orders to sell securities are not matched automatically. Instead, they are matched by means of address orders. The members can express their will to buy or sell securities by placing non-address orders, which the system ranks according to their price, volume and time of issue. The members can react to the most advantageous non-address order for a given number of securities by placing an address order, which will close the transaction. The price of securities in one issue may vary in the course of block trading. Non-address orders can be placed on a non-anonymous basis.

Negotiated trades

In a negotiated deal, the price and volume are stipulated beforehand by an agreement of the buying member and the selling member, with both parties knowing each other.

Repo transactions

A repo transaction is a sale of securities for cash, with an agreement to repurchase the securities at a certain date in the future and at a price specified beforehand. Every repo transaction consists of a transfer of securities and a retransfer, the latter of which transfers securities of the same type and number to the account of the original owner. If there are obstacles to the return of a repo transaction, concerned parties may agree to change the return date (i.e. prolongation or shortening) of the repo transaction, to execute a partial return of securities, or to discontinue the repo transaction.

Take-over bid

In compliance with the Act on Securities and Investment Services, legal and physical persons or persons acting in concert are allowed/bound to carry out a bid/an obligatory bid to take over a company. The obligatory take-over bid applies to the above-specified persons, if their share in voting rights associated with the shares of one issuer of listed shares equals to or exceeds 33%, 50% or 66%. By means of the electronic order book transactions and negotiated deals, BSSE enables them to buy securities within the framework of a bid/an obligatory bid to take over.

BURZOVÉ INDIKÁTORY

Stock Exchange Indicators

Oficiálnym akciovým indexom BCPB je **Slovenský akciový index - SAX**. Patrí ku kapitálovo váženým indexom a porovnáva trhovú kapitalizáciu vybraného súboru akcií s trhovou kapitalizáciou toho istého súboru akcií k referenčnému dňu. Je indexom, ktorý odzrkadľuje celkovú zmenu majetku spojenú s investovaním do akcií zaradených do indexu. Znamená to, že okrem zmien cien index zahŕňa aj dividendové príjmy a príjmy súvisiace so zmenami veľkosti akciového kapitálu, t.j. s rozdielom medzi aktuálnou trhovou cenou a upisovacou cenou nových akcií.

Počiatková hodnota indexu - 100 bodov - sa viaže k 14.9.1993. Index odzrkadľuje len vývoj na BCPB, pričom od 1.7.2001 je postavený na záverečných cenách uvedených v kurzových lístkoch (do 30.6.2001 na priemerných kurzoch). Hodnoty indexu sa prepočítavajú a zverejňujú v reálnom čase.

Formula:

$$SAX_{act} = \frac{\sum_i P_i^{act} * G_i}{\sum_i P_i^r * G_i * F_i} * 100$$

F_i = opravný faktor pre i -tu akciu

P_i^{act} = záverečná cena i -tej akcie k danému dňu

P_i^r = záverečná cena i -tej akcie k referenčnému dňu
(14. september 1993)

G_i = počet akcií i -tej spoločnosti k danému dňu

Formula indexu je flexibilná a umožňuje meniť zastúpenie jednotlivých spoločností v indexe a tiež ich počet podľa toho, ako sa mení ich obchodovateľnosť, resp. vstup novej spoločnosti na kapitálový trh. V prípade zmeny zloženia indexu sa opravné faktory nastavujú tak, aby index s novým zložením kontinuálne pokračoval vo vývoji indexu s predchádzajúcim zložením. Do indexu SAX môžu byť zaradené len spoločnosti z trhu kótovaných cenných papierov.

Oficiálnym indexom BCPB pre dlhopisy je **Slovenský dlhopisový index - SDX**. Index je dvojzložkový - prvá zložka zahŕňa štátne dlhopisy a druhá dlhopisy spoločností.

The Slovak stock index - SAX - is the official stock index of the Bratislava Stock Exchange. SAX is a capital-weighted index; it compares the market capitalisation of a selected set of shares with the market capitalisation of the same set of shares as of the reference day. The index reflects the overall change of assets connected with an investment in the shares included in the index. What it means is that, in addition to changes of prices, the index factors in dividend payments and income connected with changes of the amount of share capital, that is with the difference between the current market price and the issue price of new shares.

The starting value of the SAX index - 100 points - is tied to 14 September 1993. The index only reflects development on BSSE and, from 1 July 2001, it has been based on the closing prices stated in the price lists (average prices were used in the period before 30 June 2001). SAX's values are recomputed and published in real time.

F_i = correction factor for i -th share

P_i^{act} = closing price of i -th share as of a given day

P_i^r = closing price of i -th share as of reference day
(14 September 1993)

G_i = number of shares of i -th company as of a given day

The formula of the SAX index is flexible; it allows changing the participation of individual companies in the index and their number in proportion to changes in their tradability, or in the case of a new company entering the capital market. If there is a change in the structure of the index, the correction factors are set in such a way that the index with the new structure continuously follows the development of the index with the preceding structure. Only companies from the market of listed securities can be included in the SAX index.

The Slovak bond index - SDX - is the official bond index of BSSE. It is a two-component index; the first component comprises government bonds and the second one includes corporate bonds.

Formula:

$$SDX = K * \sum_{i=1}^n W_i * (P_i + AUV_i)$$

K = opravný koeficient

W_i = váha i -teho dlhopisu

P_i = predchádzajúci priemerný kurz i -teho dlhopisu

AUV_i = alikvótny úrokový výnos pre i -ty dlhopis v danom čase

Formula SDX je kumulatívna - zahŕňa kapitálové zmeny (ceny), ako aj úrokové zmeny (aliquotný úrokový výnos a výplaty kupónov). Index je koncipovaný tak, aby predstavoval hodnotu 100 Sk investovaných na počiatku do portfólia indexu. Jeho hodnota rastie s pribúdajúcim akumulovaným úrokovým výnosom a rastie, alebo klesá s pohybom cien na trhu. Jednotlivé emisie v portfóliu indexu majú priradené váhy v pomere podľa celkovej veľkosti emisie. Počiatočná hodnota indexu - 100 % - sa viaže k 1. októbru 1996.

K = correction quotient

W_i = weight of i -th bond

P_i = average price of i -th bond as of given day

AUV_i = aliquot interest yield of i -th bond as of given day

The formula of the SDX index is cumulative - it comprises both capital changes (prices) and interest changes (aliquot interest yield and coupon payments). The index is constructed so as to represent the value of 100 Sk invested in the index portfolio at the beginning of trading. Its value increases together with the increasing accumulated interest yield and increases or decreases, respectively, together with the movement of prices on the market. Individual issues in the SDX index portfolio are assigned weights in proportion to the total amount of each issue. The starting value of the SDX index - 100% - is tied to 1 October 1996.

ZÚČTOVANIE A VYROVNANIE BURZOVÝCH OBCHODOV Clearing and Settlement of Stock Exchange Transactions

BCPB zatiaľ vystupuje ako hlavný koordinátor celého priebehu zúčtovania a vyrovnania burzových obchodov.

Zúčtovanie a vyrovnanie kurzotvorných obchodov sa uskutočňuje na princípe dodania proti zaplateniu (DVP) do troch dní od ich uzavretia. Priame a repo obchody sú vyrovnané podľa požiadavky členov zadanej do obchodného systému a je možné vyrovnať ich aj len po majetkovej stránke (FOP).

Spoľahlivosť systému

Systém zúčtovania a vyrovnania burzových obchodov je charakteristický vysokým stupňom spoľahlivosti a bezpečnosti. Riziko, že predávajúci dodá cenné papiere a nedostane finančnú protihodnotu sa znížilo na minimum. Rovnako nie je možné ani to, že kupujúci nedostane cenné papiere, za ktoré zaplatí.

S finančným vyrovnaním burzových obchodov súvisí aj fungovanie **garančného fondu**. Ten umožňuje investorom, ktorí predávajú cenné papiere, že dostanú finančnú protihodnotu aj v tom prípade, keď druhá strana nebude schopná včas splniť svoj finančný záväzok. Na tvorbe garančného fondu sa podieľajú všetci

To date BSSE has been acting as the main co-ordinator of the entire process of clearing and settlement of Stock Exchange transactions.

The clearing and settlement of electronic order book transactions is carried out on a "delivery-versus-payment" basis (DVP) within three days from the closing of a transaction. Negotiated deals and repo transactions are settled according to a request entered by the members into the trading system; these can only comprise capital settlement (i.e. transfer of securities).

Reliability of system

The system of clearing and settlement of Stock Exchange transactions is characterised by a high level of safety and reliability. The risk of a seller delivering securities and not receiving financial compensation has been reduced to a minimum. Similarly, it is not possible that a buyer does not receive the securities he pays for.

The operation of **the Guarantee Fund** is closely connected with the financial settlement of Stock Exchange transactions. The Guarantee Fund enables investors who sell securities to receive financial compensation, even if the counter-party is not able to fulfil its financial liability in time. All Stock Exchange members participate in the Guarantee

členovia burzy počiatočným vkladom a pohyblivou čiastkou, ktorá tvorí dohodnuté percento priemerného denného objemu kurzotovorných obchodov člena na BCPB za predchádzajúci mesiac. Priame obchody a repo obchody nie sú predmetom finančného krytia z prostriedkov garančného fondu.

Priebeh zúčtovania a vyrovnania burzových obchodov

Po skončení obchodovania členovia dostávajú výsledky obchodov, v ktorých je definovaná konkrétna výška záväzkov a pohľadávok za daný obchodný deň.

V termíne T+2 burza zadáva do zúčtovacieho centra Národnej banky Slovenska (ZC NBS) príkazy na vykonanie debetných operácií na clearingových účtoch bánk členov, ktorým v súlade s výsledkami obchodovania vznikol peňažný záväzok v prospech účtu burzy, vedeného v ING Bank. BCPB v ten istý deň informuje banku o sume, ktorá má byť pripísaná na jej účet a štruktúre platieb. Burza blokuje cenné, ktoré boli v termíne T+0 predmetom obchodu a neboli dovedty zablockované na účtoch klientov v SCP SR. Na záver dňa T+2 burza porovnáva stav finančných prostriedkov na účte, ako aj stav cenných papierov zablockovaných na účtoch v SCP SR. V prípade, že sú na základe tohto porovnania splnené všetky podmienky pre zúčtovanie a vyrovnanie obchodov, obchod sa označí ako perfektný a je vyrovnaný v nasledujúci deň. Ak sa však zistia pri plnení obchodu nedostatky, obchod sa označí ako suspendovaný a vzniknutá nezrovnalosť sa operatívne rieši v zmysle platných pravidiel.

V termíne T+3 burza zadáva do ZC NBS príkazy na uskutočnenie platieb z jej účtu na účty bánk predávajúcich členov. Zároveň zadáva do SCP SR príkazy na zaregistrovanie prevodu cenných papierov z účtu klienta predávajúceho na účet kupujúceho.

Očakávané zmeny

V súlade s ustanoveniami zákona o cenných papieroch a investičných službách bude zúčtovanie a vyrovnanie obchodov v budúcnosti zabezpečovať centrálny depozitár, ako licencovaný subjekt. SCP SR bolo povinné do konca roka 2002 požiadať Úrad pre finančný trh (ÚFT) o licenciu centrálného depozitára. ÚFT predmetnú licenciu SCP SR vydal v septembri 2003. Burza bude zúčtovacie služby poskytovať až do udelenia členstva prvému členovi centrálného depozitára a po uplynutí prechodnej doby stanovenej vyššie spomínaným zákonom.

Fund by paying an initial fee and a floating amount, which is represented by an agreed percentage of the average daily amount of electronic order book transactions and block transactions closed by a Stock Exchange member in the previous month. Neither negotiated deals nor repo transactions are subject to financial coverage by the resources of the Guarantee Fund.

Course of clearing and settlement

After the end of trading, the members obtain trading results, in which the actual amount of payables and receivables for a given trading day is specified.

In the T+2 term, the Stock Exchange places orders in the Clearing Centre of the National Bank of Slovakia (CC NBS) to perform debit operations in the clearing accounts of banks of the members to whom, according to the trading results, a financial obligation has arisen in favour of the Stock Exchange's account kept at ING Bank. On the same day, BSSE informs the ING Bank of the sum and structure of payments to be credited to BSSE's account. The Stock Exchange blocks those securities in client accounts in the Securities Centre which were sold or bought in the T+0 term and had not been blocked until then. At the end of the T+2 day, the Stock Exchange compares the balance of financial means in the account, as well as the balance of securities being blocked in the accounts in the Securities Centre. If, based on this comparison, all conditions for the clearing and settlement of transactions are met, the transaction is marked "perfect" and is settled on the next day. On the other hand, if deficiencies are found in the fulfilment of a transaction, the transaction is marked "suspended" and the found deficiency is resolved in compliance with the rules in effect.

In the T+3 term, the Stock Exchange places in the CC NBS orders to perform payments from the Stock Exchange's account to the accounts of the banks of selling members. At the same time, the Stock Exchange places in the Securities Centre orders to register a transfer of securities from the account of the selling client to the account of the buying client.

Anticipated changes

In compliance with provisions of the Act on Securities and Investment Services, the clearing and settlement of transactions in the future will be provided by a central depositary, as a licensed entity. The Securities Centre was obligated to apply to the Financial Market Authority for a license of central depositary by the end of the year 2002. The Financial Market Authority issued said license to the Securities Centre in September 2003. The Stock Exchange will provide clearing services until membership is granted to the first member of the central depositary, as well as after expiration of the temporary period stipulated by the aforementioned Act.

INŠPEKČNÁ ČINNOSŤ

Inspection Activities

Inšpekčnej činnosti BCPB podliehajú členovia a Národná banka Slovenska, pričom jej predmetom je plnenie predpokladov pre udelenie členstva (predpoklady v oblasti technického vybavenia a spôsobilosti žiadateľa o členstvo na BCPB), plnenie burzových pravidiel a všeobecne záväzných právnych predpisov členom burzy. V súlade s burzovými pravidlami sa kontroly môžu vykonávať nasledovnými spôsobmi:

- *na základe podnetu účastníkov finančného trhu* - prešetruje sa každý podnet upozorňujúci na možné nedodržiavanie všeobecne záväzných právnych predpisov alebo burzových pravidiel členom BCPB,
- *formou náhodného výberu* - vyberá sa obchod člena BCPB vykonaný v zastúpení klienta a vyžadujú sa doklady oprávňujúce člena k danému obchodu,
- *na základe zistení* - z priebežného monitorovania a vyhodnocovania obchodných aktivít členov BCPB pracovníkmi oddelenia inšpekcie burzových obchodov,
- *systematická komplexná kontrola* - orientovaná na komplexnú kontrolu činnosti člena BCPB a vykonáva sa podľa harmonogramu kontrol v mieste výkonu činnosti člena.

Kontroly vykonávajú inšpekčné skupiny - ich členov menuje generálny riaditeľ z pracovníkov oddelenia inšpekcie burzových obchodov alebo iných oddelení BCPB. Výsledky systematickej kontroly sú spracované vo forme protokolu, výsledky ostatných kontrol vo forme záznamu (ak bolo zistené porušenie všeobecne záväzných právnych predpisov, resp. burzových pravidiel). O prípadnom udelení sankcií rozhoduje predstavenstvo v súlade s burzovými pravidlami.

All Stock Exchange members and the National Bank of Slovakia are subject to inspection by the Bratislava Stock Exchange. The focus of inspection is on the fulfilment of membership criteria (i.e. qualification in terms of technical equipment and an applicant's eligibility for Stock Exchange membership) as well as on a Stock Exchange member's compliance with the Stock Exchange Rules and generally binding regulations. According to the Stock Exchange Rules, inspection can be carried out as follows:

- *Based on instigation by participants of the financial market* - Any suggestion of a Stock Exchange member's possible non-compliance with the generally binding regulations or the Stock Exchange Rules is investigated;
- *Random selection* - A Stock Exchange member's transaction, executed on behalf of a client, is selected and documents authorising the member for that particular transaction are demanded;
- *Based on findings* - Findings from continuous monitoring and evaluation of Stock Exchange members' trading activities by the staff of the Stock Exchange Trades Inspection Department;
- *Systematic and complex inspection* - A complex examination of a Stock Exchange member's activity, which is carried out according to an inspection schedule at the place where the member does business.

Inspection is performed by inspection groups. Their members are appointed by Director General from among the staff of the Inspection Department, or other departments of BSSE. The results of systematic inspection are processed in the form of a protocol; the results of other types of inspection are processed in the form of a record (if a violation of the generally binding regulations or Stock Exchange Rules has been found). Decisions on possible sanctions are made by the Executive Board in compliance with the Stock Exchange Rules.

Agentúrne a iné zdroje

Agencies and other sources

- o Bloomberg, L.P.
- o Emerging Markets Economic Data Ltd.
- o Exchange Data International Ltd.
- o Financial Times Interactive Data Ltd.
- o Infin, s.r.o.
- o Internet Securities Inc.
- o Moneyline Telerate Ltd.
- o Nomura International plc.
- o Reuters SA
- o Telekurs Finanzinformationen AG
- o Thomson Financial Limited
- o ekonomické denníky, resp. týždenníky / *Economic dailies and weeklies*
- o internet: <http://www.bsse.sk>

Blížšie informácie / *For further information, please call +421-2-49236 193/194/196/198*

Zoznam publikácií vydávaných BCPB

List of Publications Published by BSSE

Všeobecné

- o Výročná správa (SJ/AJ)
- o Burzové pravidlá (SJ, AJ)
- o Príručka obchodného systému EBOS (SJ)
- o Ročenka (SJ/AJ)
- o Časopis BURZA (SJ/AJ)

Výsledky obchodovania

- o Denné kurzové lístky (SJ, AJ)
- o Týždenné kurzové lístky (SJ, AJ)
- o Mesačné štatistiky (SJ/AJ)
- o Polročná štatistika (SJ/AJ)
- o Ročná štatistika (SJ/AJ)

V prípade záujmu o uvedené publikácie kontaktujte: +421-2-49236 193/194/196/198

General

- o Annual Report (Slovak/English)
- o Stock Exchange Rules (Slovak, English)
- o EBOS Trading System Handbook (Slovak)
- o Fact Book (Slovak/English)
- o BURZA Monthly (Slovak/English)

Trading results

- o Daily price lists (Slovak, English)
- o Weekly price lists (Slovak, English)
- o Monthly statistics (Slovak/English)
- o Semi-annual statistics (Slovak/English)
- o Annual Statistics (Slovak/English)

If interested in any of the above publications, please call: +421-2-49236 193/194/196/198

Kontaktné čísla
Contact numbers

Centrála/Switchboard

tel.: +421-2-49236 111

Sekretariát generálneho riaditeľa/Office of Director General

tel.: +421-2-49236 102

fax: +421-2-49236 103

Marketing a medzinárodné vzťahy/Marketing and International Relations

tel.: +421-2-49236 193, 194, 196, 198

fax: +421-2-49236 128

info@bsse.sk

Vývoj trhu, indexy/Market Development, Indices

tel.: +421-2-49236 191, 195

fax: +421-2-49236 103

statistics@bsse.sk

Redakcia časopisu BURZA/BURZA Magazine Editor's Office

tel.: +421-2-49236 192

fax: +421-2-49236 128

<http://www.bsse.sk>

**VÝSLEDKY OBCHODOVANIA
NA BCPB
ROČNÁ ŠTATISTIKA 2003**

**BSSE Trading Results
Annual Statistics 2003**

OBJEMY OBCHODOV NA BCPB ZA POSLEDNÝCH 9 ROKOV

BSSE Trading Volumes in last 9 Years

OBJEMY SPOLU / Total Volumes

ROK Year	KURZOTVORNÉ OBCHODY Electronic Order Book Trades			PRIAME OBCHODY Negotiated Trades			SPOLU Total			
	OBJEM V SK Volume in SKK	POČET CP Volume in Pcs.	POČ. OB. No. of Tr.	OBJEM V SK Volume in SKK	POČET CP Volume in Pcs.	POČ. OB. No. of Tr.	OBJEM V SK Volume in SKK	OBJEM V USD Volume in USD	POČET CP Volume in Pcs.	POČ. OB. No. of Tr.
1995	470 799 213	839 307	10 182	39 597 936 196	44 319 363	18 573	40 068 735 409	1 352 603 826	45 158 670	29 534
1996	15 824 168 711	12 810 809	33 857	98 292 194 663	118 424 574	147 053	114 116 363 374	3 706 127 367	131 235 383	180 910
1997	5 922 935 507	5 709 482	14 985	158 140 924 481	134 510 913	142 812	164 063 859 988	4 854 003 774	140 220 395	157 797
1998	22 613 220 797	4 828 064	4 344	276 467 690 054	79 779 326	55 526	299 080 910 851	8 480 415 736	84 607 390	59 870
1999	27 706 706 698	4 493 673	2 110	160 734 584 436	48 936 267	18 549	188 441 291 134	4 507 560 103	53 429 940	20 659
2000	27 982 962 841	2 129 318	6 451	227 526 617 703	56 295 638	12 297	255 509 580 544	5 513 905 796	58 424 956	18 748
2001	25 665 392 772	8 770 703	11 628	367 815 590 425	61 741 864	8 541	393 480 983 197	8 149 025 534	70 512 567	20 169
2002	54 543 830 724	2 009 285	6 868	588 683 788 253	77 487 645	9 396	643 227 618 977	14 349 163 300	79 496 930	16 264
2003	120 881 305 868	6 321 633	52 896	975 847 390 581	32 957 342	9 994	1 096 728 696 449	30 114 871 605	39 278 975	62 890

AKCIE / Shares

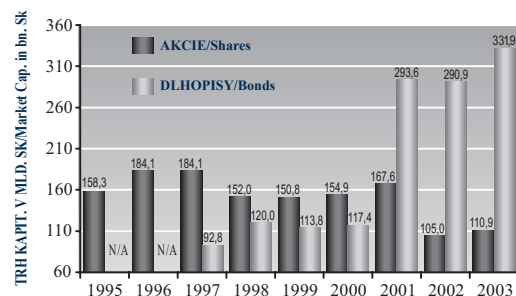
ROK Year	KURZOTVORNÉ OBCHODY Electronic Order Book Trades			PRIAME OBCHODY Negotiated Trades			SPOLU Total			
	OBJEM V SK Volume in SKK	POČET CP Volume in Pcs.	POČ. OB. No. of Tr.	OBJEM V SK Volume in SKK	POČET CP Volume in Pcs.	POČ. OB. No. of Tr.	OBJEM V SK Volume in SKK	OBJEM V USD Volume in USD	POČET CP Volume in Pcs.	POČ. OB. No. of Tr.
1995	395 126 536	827 738	10 803	24 335 313 118	42 795 711	18 037	24 730 439 654	831 262 143	43 623 449	28 840
1996	7 386 544 097	12 275 410	33 450	75 743 500 070	116 327 409	146 319	83 130 044 167	2 701 745 850	128 602 819	179 769
1997	2 298 342 563	5 543 411	14 688	80 373 220 434	131 017 902	141 359	82 671 562 997	2 409 177 824	136 561 313	156 047
1998	1 948 150 344	4 293 689	3 756	35 319 311 717	70 125 859	53 277	37 267 462 061	1 053 081 724	74 419 548	57 033
1999	1 756 886 628	3 874 662	1 730	18 476 692 427	45 217 663	17 017	20 233 579 055	485 941 500	49 092 325	18 747
2000	1 868 220 906	1 988 290	3 995	23 225 792 696	52 787 204	8 775	25 094 013 602	536 182 034	54 775 494	12 770
2001	2 369 974 365	8 633 820	11 218	43 395 966 438	60 871 505	7 202	45 765 940 803	943 374 818	69 505 325	18 420
2002	1 052 889 349	1 708 635	6 176	33 858 355 170	76 221 895	7 698	34 911 244 519	788 367 495	77 930 530	13 874
2003	1 615 071 206	5 539 370	52 097	22 749 573 851	29 927 854	7 626	24 364 645 057	657 707 712	35 467 224	59 723

DLHOPISY / Bonds

ROK Year	KURZOTVORNÉ OBCHODY Electronic Order Book Trades			PRIAME OBCHODY Negotiated Trades			SPOLU Total			
	OBJEM V SK Volume in SKK	POČET CP Volume in Pcs.	POČ. OB. No. of Tr.	OBJEM V SK Volume in SKK	POČET CP Volume in Pcs.	POČ. OB. No. of Tr.	OBJEM V SK Volume in SKK	OBJEM V USD Volume in USD	POČET CP Volume in Pcs.	POČ. OB. No. of Tr.
1995	75 672 677	11 569	158	15 262 623 078	1 523 652	536	15 338 295 755	521 341 683	1 535 221	694
1996	8 437 624 614	535 399	407	22 548 694 593	2 097 165	734	30 986 319 207	1 004 381 517	2 632 564	1 141
1997	3 624 592 944	166 071	297	77 767 704 047	3 493 011	1 453	81 392 296 991	2 444 825 949	3 659 082	1 750
1998	20 665 070 453	534 375	588	241 148 378 337	9 653 467	2 249	261 813 448 790	7 427 334 012	10 187 842	2 837
1999	25 949 820 070	619 011	380	142 257 892 009	3 718 604	1 532	168 207 712 079	4 021 618 603	4 337 615	1 912
2000	25 611 055 479	97 052	443	179 834 225 393	1 536 950	2 645	205 445 280 872	4 467 077 229	1 634 002	3 088
2001	23 295 418 407	136 883	410	324 419 623 987	870 359	1 339	347 715 042 394	7 205 650 717	1 007 242	1 749
2002	53 490 941 375	300 650	692	554 825 433 083	1 265 750	1 698	608 316 374 458	13 560 795 805	1 566 400	2 390
2003	119 266 234 662	782 263	799	953 097 816 730	3 029 488	2 368	1 072 364 051 392	29 457 163 893	3 811 751	3 167

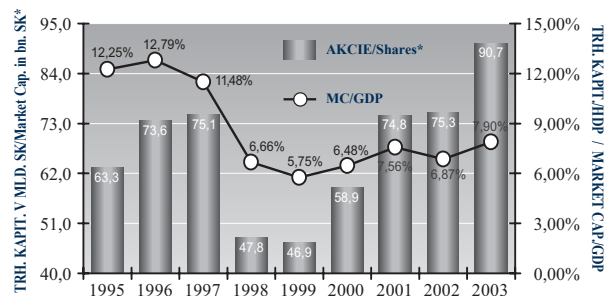
TRHOVÁ KAPITALIZÁCIA AKCIÍ A DLHOPISOV

Market Capitalization of Shares and Bonds



REÁLNA TRH. KAPITALIZÁCIA AKCIÍ* A PODIEL NA HDP

Real Market Capitalization of Shares* and share on GDP



* LEN AKCIE, KTORÉ SA ASPOŇ RAZ ZOBCHODOVALI V KURZOTVORNÝCH OBCHODOCH, NEZAHŔŇA NOMINÁLNU HODNOTU OSTATNÝCH AKCIÍ, INVESTIČNÉ A PODIELOVÉ LISTY
 * Only Shares, which were traded in Price Making Trades, excluding Nominal Value of other Shares, Investment Funds' Shares And Units

VÝPOČET PODIELU V ROKU 2003 BERIE DO ÚVAHY GDP ZA OBDOBIE 4Q2002-3Q2003 / Share calculation in 2003 takes into account GDP value for the period 4Q2002-3Q2003

ZÁKLADNÉ ÚDAJE / Basic Data

	2003	2002	2001
POČET OBCHODNÝCH DNÍ Number of Trading Days	243	243	243
CELKOVÝ OBJEM OBCHODOV Total Trading Volume in SKK	1 096 728 696 449	643 227 618 977	393 480 983 199
PRIEMERNÝ DENNÝ OBJEM OBCHODOV V SK Average Daily Trading Volume in SKK	4 513 286 817	2 647 027 239	1 619 263 305

AKCIE A PODIELOVÉ LISTY / Shares and Units

CELKOVÝ OBJEM OBCHODOV V SK Total Trading Volume in SKK	24 364 645 057	34 911 244 519	45 765 940 807
PRIEMERNÝ DENNÝ OBJEM OBCHODOV V SK Average Daily Trading Volume in SKK	100 266 029	143 667 673	188 337 205
POČET EMISÍÍ Number of Issues	448	510	888
TRH KÓTOVANÝCH CP Market of Listed Securities	14	15	12
TRH NEKÓTOVANÝCH CP Market of Non Listed Securities	434	495	876

DLHOPISY / Bonds

CELKOVÝ OBJEM OBCHODOV V SK Total Trading Volume in SKK	1 072 364 051 392	608 316 374 458	347 715 042 392
PRIEMERNÝ DENNÝ OBJEM OBCHODOV V SK Average Daily Trading Volume in SKK	4 413 020 788	2 503 359 566	1 430 926 100
POČET EMISÍÍ Number of Issues	70	79	89
TRH KÓTOVANÝCH CP Market of Listed Securities	58	64	52
TRH NEKÓTOVANÝCH CP Market of Non Listed Securities	12	15	37

EMITOVANÝ KAPITÁL V SK / New Capital Raised by Equity and Bond Issues in SKK

AKCIE - PRVOTNÉ EMISIE Equities - Primary Issues	3 637 707 000	1 242 079 000	6 874 213 000
AKCIE - NAVYŠOVANÉ ZÁKLADNÉ IMANIE Equities - Raised Share Capital	1 994 713 200	4 244 760 000	3 209 555 000
AKCIE SPOLU Equities Total	5 632 420 200	5 486 839 000	10 083 768 000
DLHOPISY SCP/SKK* Bonds SCP/SKK*	104 594 186 000	61 525 000 000	170 777 960 000
DLHOPISY SCP/EUR** Bonds SCP/EUR**	617 415 000	0	0
EUROBONDY Eurobonds	0	0	41 161 000 000
DLHOPISY SPOLU Bonds Total	105 211 601 000	61 525 000 000	211 938 960 000

* SCP/SKK ... CP VEDENÉ V EVIDENCIÍ SCP SR A OBCHODOVANÉ V SK/Securities registered in Slovak Securities Center and Traded in SKK

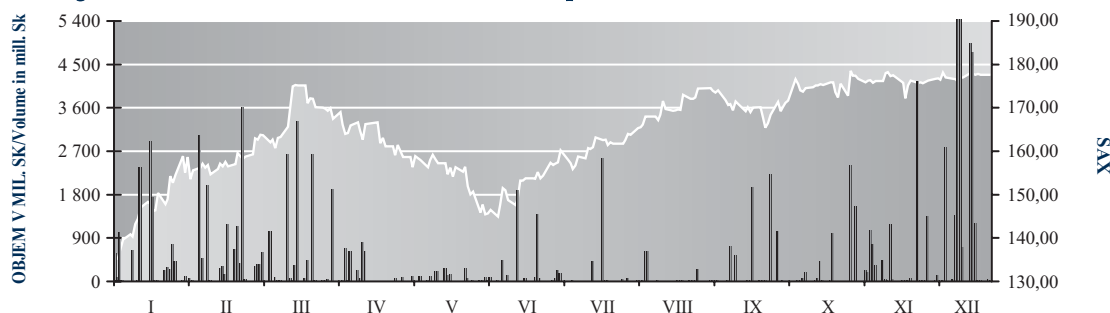
**SCP/EUR ... CP VEDENÉ V EVIDENCIÍ SCP SR A OBCHODOVANÉ V EUR/Securities registered in Slovak Securities Center and Traded in EUR

PODIELY NA CELKOVOM OBJEME OBCHODOV BCPB V ROKU 2003

Shares on BSSE 2003 Total Trading Volume	PREDAJ/Sale	KÚPA/Buy	OBRAT/Turnover
ZAHRANIČNÍ INVESTORI Foreign Investors	44,43%	50,48%	47,46%
FYZICKÉ OSOBY Individuals	0,12%	1,24%	0,68%

OBCHODOVANIE NA PARKETE BCPB A VÝVOJ INDEXU SAX

Trading on the BSSE Floor and SAX Index Development



CELKOVÝ OBJEM OBCHODOV - 2003 / Total Trading Volume - 2003

	KURZOTVORNÉ OBCHODY Electronic Order Book Trades			PRIAME OBCHODY Negotiated Trades			SPOLU Total			
	OBJEM V SK Volume in SKK	POČET CP Volume in Pcs.	POČ. OB. No. of Tr.	OBJEM V SK Volume in SKK	POČET CP Volume in Pcs.	POČ. OB. No. of Tr.	OBJEM V SK Volume in SKK	OBJEM V EUR Volume in EUR	POČET CP Volume in Pcs.	POČ. OB. No. of Tr.
I.03	11 277 674 078	140 980	778	183 296 338 016	1 932 263	605	194 574 012 094	4 661 013 585	2 073 243	1 383
II.03	13 395 055 299	121 045	1 455	77 429 825 425	5 327 553	999	90 824 880 724	2 170 248 046	5 448 598	2 454
III.03	12 276 339 251	312 307	1 068	78 816 038 871	7 931 717	1 543	91 092 378 122	2 198 918 025	8 244 024	2 611
IV.03	5 124 626 323	111 894	855	50 801 588 004	522 888	1 211	55 926 214 327	1 365 219 439	634 782	2 066
V.03	1 699 118 374	276 126	2 708	20 447 112 833	1 321 126	618	22 146 231 207	536 930 398	1 597 252	3 326
VI.03	4 225 537 220	134 907	3 828	22 654 013 700	1 626 887	893	26 879 550 920	644 022 113	1 761 794	4 721
VII.03	3 593 320 568	45 058	767	224 721 085 914	5 419 996	798	228 314 406 482	5 456 193 248	5 465 054	1 565
VIII.03	1 604 897 748	3 188 163	12 494	25 085 127 586	1 161 832	543	26 690 025 334	635 537 321	4 349 995	13 037
IX.03	6 569 834 735	1 000 304	25 716	84 311 142 196	1 386 494	432	90 880 976 931	2 207 295 483	2 386 798	26 148
X.03	5 738 126 776	245 172	876	11 053 649 575	937 598	420	16 791 776 351	406 000 540	1 182 770	1 296
XI.03	9 879 007 229	151 925	740	37 824 979 967	3 083 542	624	47 703 987 196	1 164 392 277	3 235 467	1 364
XII.03	45 497 768 267	593 752	1 611	159 406 488 494	2 305 446	1 308	204 904 256 761	4 978 116 585	2 899 198	2 919
SUM	120 881 305 868	6 321 633	52 896	975 847 390 581	32 957 342	9 994	1 096 728 696 449	26 423 887 062	39 278 975	62 890

KÓTOVANÉ AKCIE / Listed Shares

	KURZOTVORNÉ OBCHODY Electronic Order Book Trades			PRIAME OBCHODY Negotiated Trades			SPOLU Total			
	OBJEM V SK Volume in SKK	POČET CP Volume in Pcs.	POČ. OB. No. of Tr.	OBJEM V SK Volume in SKK	POČET CP Volume in Pcs.	POČ. OB. No. of Tr.	OBJEM V SK Volume in SKK	OBJEM V EUR Volume in EUR	POČET CP Volume in Pcs.	POČ. OB. No. of Tr.
I.03	44 450 539	112 318	353	1 126 655 614	1 172 872	66	1 171 106 153	28 053 807	1 285 190	419
II.03	59 464 895	76 243	921	257 226 451	4 362 993	185	316 691 346	7 567 296	4 439 236	1 106
III.03	384 050 964	278 895	531	9 661 761 780	7 123 300	226	10 045 812 744	242 500 187	7 402 195	757
IV.03	15 321 274	43 989	337	52 881 486	98 810	145	68 202 760	1 664 903	142 799	482
V.03	30 330 950	213 458	245	322 883 375	267 501	58	353 214 325	8 563 602	480 959	303
VI.03	33 401 394	39 801	366	248 187 701	210 838	50	281 589 095	6 746 750	250 639	416
VII.03	8 458 344	12 682	268	398 869 222	635 395	34	407 327 566	9 734 199	648 077	302
VIII.03	291 910 230	3 132 480	12 106	109 620 079	147 787	43	401 530 309	9 561 156	3 280 267	12 149
IX.03	89 269 586	920 310	25 336	324 305 278	321 249	34	413 574 864	10 044 808	1 241 559	25 370
X.03	170 635 217	117 051	445	357 004 842	388 895	47	527 640 059	12 757 563	505 946	492
XI.03	60 151 013	44 438	251	1 827 275 625	1 260 620	37	1 887 426 638	46 069 629	1 305 058	288
XII.03	272 970 706	206 299	432	921 970 593	764 569	32	1 194 941 299	29 030 910	970 868	464
SUM	1 460 415 112	5 197 964	41 591	15 608 642 046	16 754 829	957	17 069 057 158	412 294 810	21 952 793	42 548

KÓTOVANÉ DLHOPISY / Listed Bonds

	KURZOTVORNÉ OBCHODY Electronic Order Book Trades			PRIAME OBCHODY Negotiated Trades			SPOLU Total			
	OBJEM V SK Volume in SKK	POČET CP Volume in Pcs.	POČ. OB. No. of Tr.	OBJEM V SK Volume in SKK	POČET CP Volume in Pcs.	POČ. OB. No. of Tr.	OBJEM V SK Volume in SKK	OBJEM V EUR Volume in EUR	POČET CP Volume in Pcs.	POČ. OB. No. of Tr.
I.03	11 223 065 483	16 152	70	181 987 147 242	215 423	237	193 210 212 725	4 628 343 819	231 575	307
II.03	13 320 762 267	18 474	60	76 471 524 586	142 827	259	89 792 286 853	2 145 574 357	161 301	319
III.03	11 885 286 004	16 609	57	68 814 433 542	109 638	170	80 699 719 546	1 948 045 178	126 247	227
IV.03	5 100 402 207	36 821	57	50 358 547 281	132 362	134	55 458 949 488	1 353 812 999	169 183	191
V.03	1 647 901 894	17 243	39	19 817 381 557	175 667	199	21 465 283 451	520 420 973	192 910	238
VI.03	4 158 176 119	38 652	56	21 990 022 368	189 853	178	26 148 198 487	626 499 233	228 505	234
VII.03	3 570 178 848	10 350	46	223 067 970 126	327 109	165	226 638 148 974	5 416 134 520	337 459	211
VIII.03	1 303 932 097	12 901	29	24 246 979 794	102 966	152	25 550 911 891	608 412 989	115 867	181
IX.03	6 078 856 961	7 956	40	82 374 606 902	170 590	211	88 453 463 863	2 148 336 625	178 546	251
X.03	5 554 414 171	113 435	49	10 458 759 319	157 342	144	16 013 173 490	387 175 064	270 777	193
XI.03	9 812 064 302	92 548	86	35 148 787 988	448 203	170	44 960 852 290	1 097 435 922	540 751	256
XII.03	45 201 976 662	353 029	161	157 858 328 386	849 652	301	203 060 305 048	4 933 318 069	1 202 681	462
SUM	118 857 017 015	734 170	750	952 594 489 091	3 021 632	2 320	1 071 451 506 106	25 813 509 748	3 755 802	3 070

NEKÓTOVANÉ AKCIE / Unlisted Shares

	KURZOTVORNÉ OBCHODY Electronic Order Book Trades			PRIAME OBCHODY Negotiated Trades			SPOLU Total			
	OBJEM V SK Volume in SKK	POČET CP Volume in Pes.	POČ. OB. No. of Tr.	OBJEM V SK Volume in SKK	POČET CP Volume in Pes.	POČ. OB. No. of Tr.	OBJEM V SK Volume in SKK	OBJEM V EUR Volume in EUR	POČET CP Volume in Pes.	POČ. OB. No. of Tr.
I.03	10 158 056	12 510	355	140 396 205	543 346	299	150 554 261	3 606 522	555 856	654
II.03	14 828 137	26 328	474	656 087 226	821 290	550	670 915 363	16 031 430	847 618	1 024
III.03	7 002 283	16 803	480	338 439 036	698 766	1 145	345 441 319	8 338 756	715 569	1 625
IV.03	7 622 442	31 073	458	306 627 625	290 916	930	314 250 067	7 671 184	321 989	1 388
V.03	20 863 138	45 385	2 423	300 462 042	877 305	355	321 325 180	7 790 457	922 690	2 778
VI.03	33 606 054	56 275	3 398	386 898 770	1 224 787	662	420 504 824	10 075 109	1 281 062	4 060
VII.03	12 263 789	21 917	445	1 161 306 775	4 456 187	594	1 173 570 564	28 045 658	4 478 104	1 039
VIII.03	7 713 528	42 726	355	728 527 713	911 079	348	736 241 241	17 531 223	953 805	703
IX.03	5 076 301	24 949	333	1 611 854 083	894 589	185	1 616 930 384	39 271 619	919 538	518
X.03	6 837 752	14 364	373	237 311 611	391 334	227	244 149 363	5 903 174	405 698	600
XI.03	6 426 857	14 856	399	803 075 841	1 374 243	412	809 502 698	19 758 908	1 389 099	811
XII.03	22 257 757	34 220	1 013	469 944 878	689 183	962	492 202 635	11 957 985	723 403	1 975
SUM	154 656 094	341 406	10 506	7 140 931 805	13 173 025	6 669	7 295 587 899	175 982 026	13 514 431	17 175

NEKÓTOVANÉ DLHOPISY / Unlisted Bonds

	KURZOTVORNÉ OBCHODY Electronic Order Book Trades			PRIAME OBCHODY Negotiated Trades			SPOLU Total			
	OBJEM V SK Volume in SKK	POČET CP Volume in Pes.	POČ. OB. No. of Tr.	OBJEM V SK Volume in SKK	POČET CP Volume in Pes.	POČ. OB. No. of Tr.	OBJEM V SK Volume in SKK	OBJEM V EUR Volume in EUR	POČET CP Volume in Pes.	POČ. OB. No. of Tr.
I.03	0	0	0	42 138 955	622	3	42 138 955	1 009 437	622	3
II.03	0	0	0	44 987 162	443	5	44 987 162	1 074 962	443	5
III.03	0	0	0	1 404 513	13	2	1 404 513	33 904	13	2
IV.03	1 280 400	11	3	83 531 612	800	2	84 812 012	2 070 353	811	5
V.03	22 392	40	1	6 385 859	653	6	6 408 251	155 367	693	7
VI.03	353 653	179	8	28 904 861	1 409	3	29 258 514	701 021	1 588	11
VII.03	2 419 587	109	8	92 939 791	1 305	5	95 359 378	2 278 872	1 414	13
VIII.03	1 341 893	56	4	0	0	0	1 341 893	31 953	56	4
IX.03	396 631 887	47 089	7	375 933	66	2	397 007 820	9 642 431	47 155	9
X.03	6 239 636	322	9	573 803	27	2	6 813 439	164 739	349	11
XI.03	365 057	83	4	45 840 513	476	5	46 205 570	1 127 818	559	9
XII.03	563 142	204	5	156 244 637	2 042	13	156 807 779	3 809 620	2 246	18
SUM	409 217 647	48 093	49	503 327 639	7 856	48	912 545 286	22 100 477	55 949	97

POČET CP - POČET PREVEDENÝCH KUSOV CP

POČ. OB. - POČET OBCHODOV

PREPOČET NA EUR BERIE DO ÚVAHY HODNOTU EUR NA KONCI MESIACA

Volume in Pes. - Volume in Pieces of Securities

No. of Tr. - Number of Transactions

Values in EUR are calculated with an Exchange Rate at the End of Month

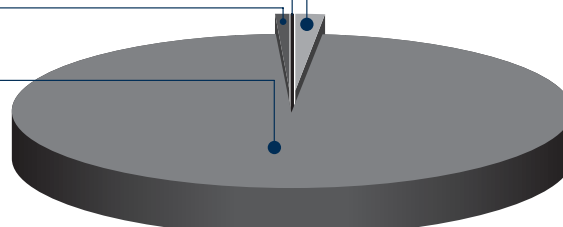
ŠTRUKTÚRA CELKOVÉHO OBJEMU OBCHODOV Total Trading Volume Structure

1,56% KÓTOVANÉ AKCIE
Listed Shares

0,08% NEKÓTOVANÉ DLHOPISY
Unlisted Bonds

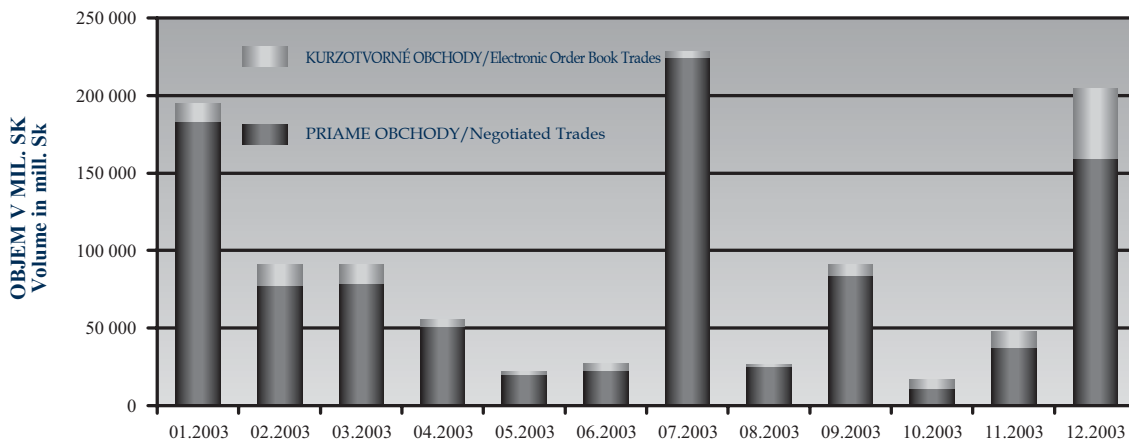
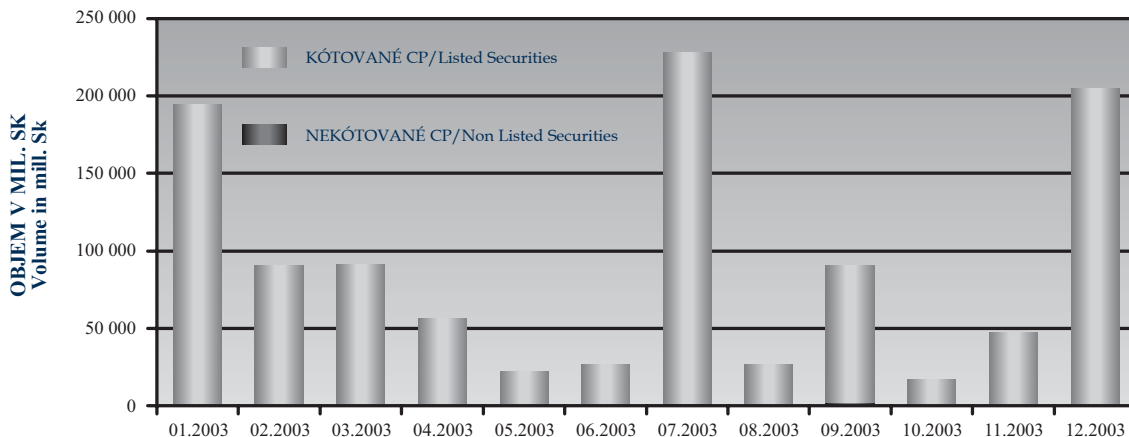
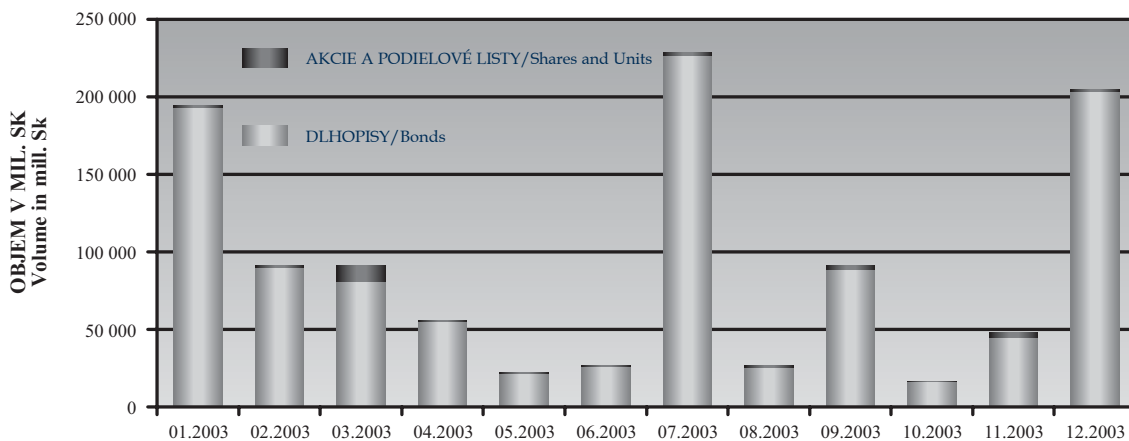
0,67% NEKÓTOVANÉ AKCIE
Unlisted Shares

97,70% KÓTOVANÉ DLHOPISY
Listed Bonds

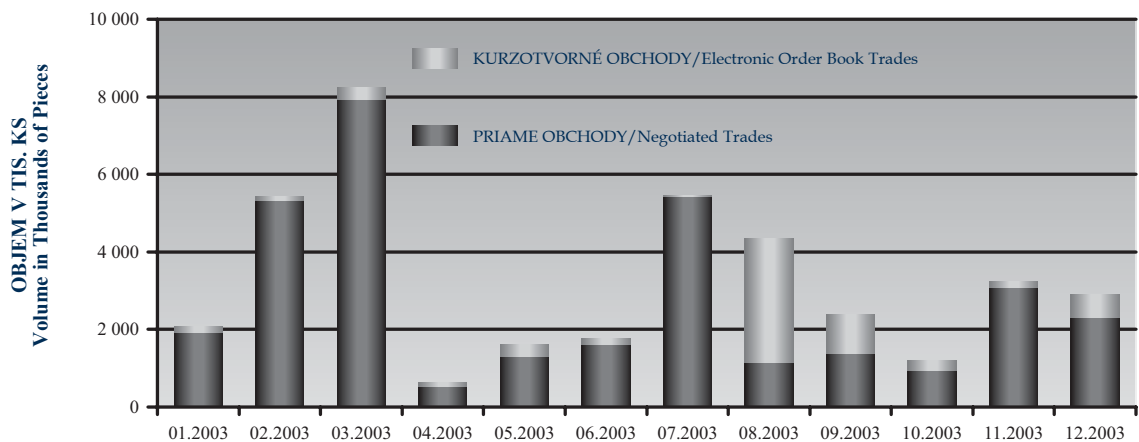
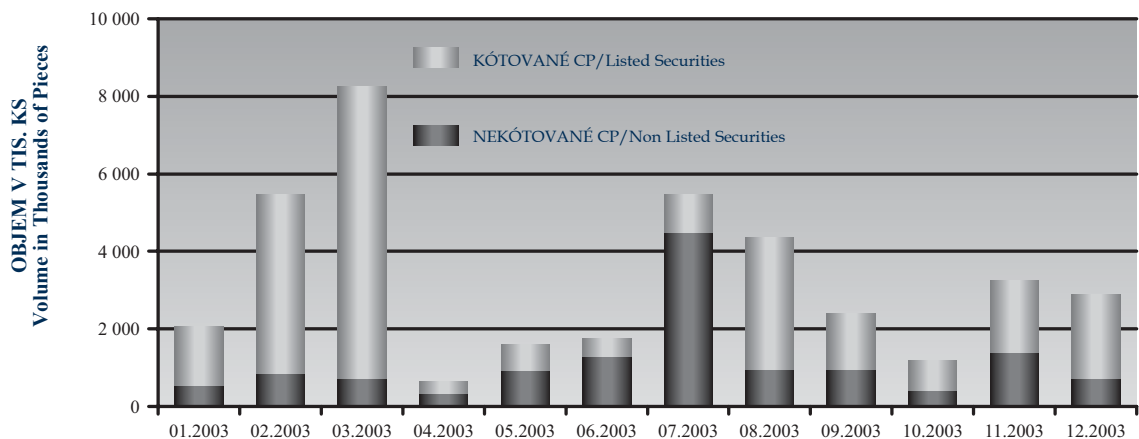
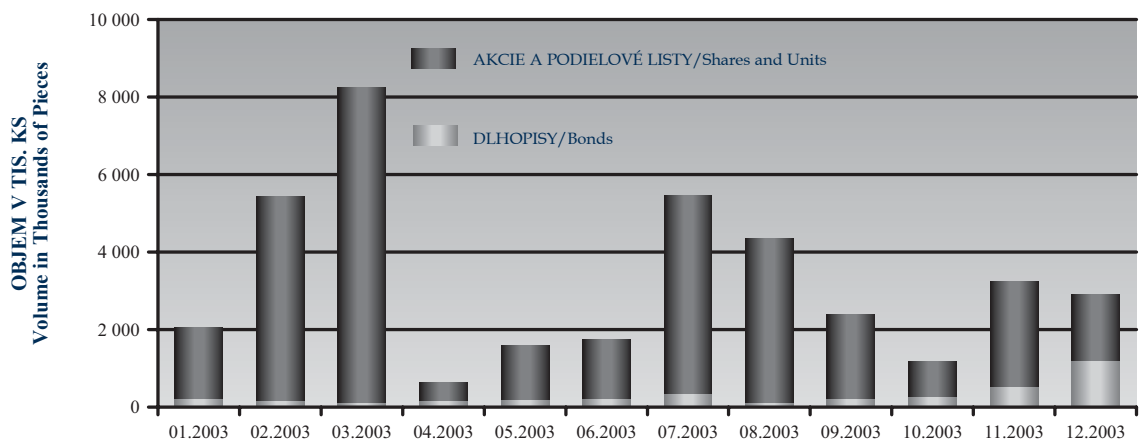


ŠTRUKTÚRA OBJEMU OBCHODOV V SK

Trading Volume Structure in SKK



ŠTRUKTÚRA OBJEMU ZOBCHODOVANÝCH KUSOV CP Trading Volume Structure in Pieces of Securities



HODNOTY INDEXU SAX - 2003

SAX Index Values

DÁTUM Date	I. Jan	II. Feb	III. Mar	IV. Apr	V. May	VI. Jun	VII. Jul	VIII. Aug	IX. Sep	X. Oct	XI. Nov	XII. Dec
1				169,79			156,84	163,75		170,15		176,70
2				169,27	158,67	145,86	157,16		174,51	171,18		176,79
3		158,84	159,33	169,90		147,68	157,44		173,88	171,66	175,88	176,48
4		155,05	162,97	167,52		145,50	160,21	165,33	173,53		176,31	178,12
5		158,66	162,64		158,63	145,67		165,52	174,00		176,36	176,99
6		153,57	163,78		156,29	146,49		166,15		176,58	175,79	
7	135,37	155,60	163,69	169,02	158,91		158,04	168,03		175,44	176,22	
8	135,19			166,11			157,20	167,95	171,78	174,07		176,68
9	137,40			163,99	157,98	144,95	155,90		170,60	173,73		176,61
10	139,61	156,18	162,02	164,25		147,60	156,69		170,85	174,56	176,22	175,99
11		157,09	162,70	165,95		151,50	158,82	167,98	169,40		178,02	176,85
12		156,24	160,68		156,32	150,96		167,18	171,47		178,19	176,96
13	140,81	156,85	163,05		157,97	148,75		168,39		174,78	177,29	
14	140,38	154,70	163,31	166,62	159,22		158,31	171,55		175,13	177,48	
15	143,19			164,66	158,19		160,76	169,77		175,10		177,98
16	144,48			162,71	157,26	147,62	160,47		169,17	175,45		177,81
17	147,03	155,91	165,64	166,24		148,94	160,89		170,16	175,26		177,64
18		157,13	169,88			153,21	163,22	169,31	169,04		175,79	177,79
19		156,57	174,91		157,26	153,28		169,37	170,04		172,19	177,62
20	148,37	157,50	175,21		154,64	153,78		169,63		175,87	175,16	
21	147,93	156,56	175,20		156,24		162,61	169,54		175,87	176,28	
22	146,14			166,70	154,19		162,70	172,98	170,17	173,63		177,62
23	146,37			161,86	156,36	153,78	161,48		167,61	172,42		177,62
24	150,38	157,00	175,19	163,11		153,66	162,09		165,38	175,55	175,80	
25		159,64	171,07	161,08		155,14	161,76	172,06	166,44		175,92	
26		158,89	172,21		155,32	153,71		172,10	168,35		175,63	
27	147,80	158,30	172,13		156,41	154,34		172,42		172,82	175,94	
28	148,90	158,77	170,13	161,08	151,86		161,76	174,39		178,56	176,29	
29	154,25			159,11	150,07		161,71		171,33	177,39		
30	152,72			161,44	150,71	157,36	162,60		169,22	177,37		
31	154,53		170,00				163,97			176,64		
MIN/Low	135,19	153,57	159,33	159,11	150,07	144,95	155,90	163,75	165,38	170,15	172,19	175,99
MAX/High	154,53	159,64	175,21	169,90	159,22	157,36	163,97	174,39	174,51	178,56	178,19	178,12
PRIMER/Average	145,31	156,95	167,42	165,02	156,12	150,47	160,12	169,17	170,35	174,75	176,14	177,19

HODNOTY INDEXU SDX, ŠTÁTNE DLHOPISY - 2003

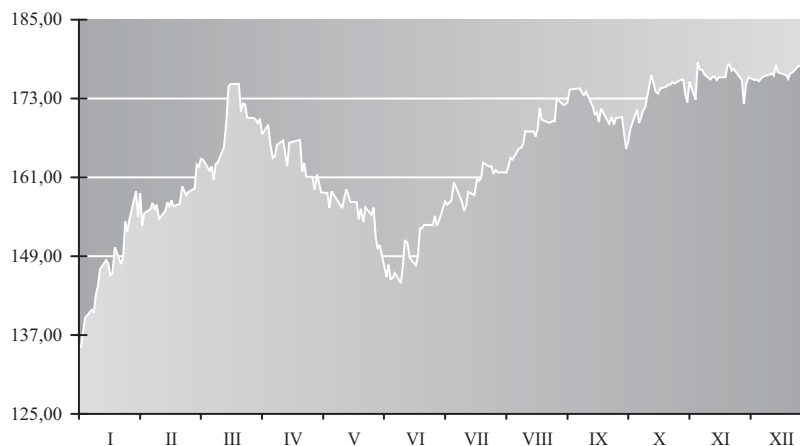
SDX Index Values, Government Bonds

DÁTUM Date	I. Jan	II. Feb	III. Mar	IV. Apr	V. May	VI. Jun	VII. Jul	VIII. Aug	IX. Sep	X. Oct	XI. Nov	XII. Dec
1				210,17			215,37	214,78		216,26		215,65
2				210,31	213,09	214,93	215,45		215,32	216,25		214,52
3		209,98	209,93	210,41		215,00	215,62		215,25	216,25	215,03	214,69
4		209,95	209,64	210,48		215,02	215,33	214,77	215,20		214,32	214,65
5		210,05	209,76		213,33	214,92		214,79	215,12		214,57	214,79
6		210,05	209,85		213,72	214,98		214,86		216,32	214,14	
7	208,18	210,10	209,92	210,58	213,97		215,29	214,95		216,40	214,28	
8	208,22			210,65			215,34	215,03	215,12	216,33		214,96
9	208,18			210,89	213,85	215,00	215,16		215,21	216,36		214,88
10	208,21	209,97	209,90	210,89		215,21	215,10		215,41	216,44	214,40	215,00
11		209,45	209,72	210,90		215,34	215,18	215,06	215,45		214,80	215,09
12		209,59	209,99		214,00	215,38		215,11	215,44		215,06	215,58
13	208,26	209,62	209,81		214,14	215,38		215,30		216,14	215,04	
14	208,25	209,67	209,82	210,93	214,35		215,36	215,00		216,14	215,70	
15	208,38			211,12	214,43		215,34	214,98		216,26		216,80
16	208,35			211,16	214,46	215,44	215,31		215,49	216,55		216,98
17	209,16	209,68	209,71	211,19		215,38	215,12		215,64	216,30		216,55
18		209,78	209,49			215,35	215,03	215,01	215,75		215,73	216,38
19		209,89	209,60		214,32	215,03		214,98	215,61		216,05	216,87
20	209,44	209,96	209,55		214,56	215,24		215,05		216,33	216,04	
21	209,48	209,96	209,56		214,60		214,63	215,05		216,34	216,28	
22	209,49			211,23	214,81		214,66	215,04	215,19	216,47		216,90
23	209,49			211,34	214,80	215,24	214,90		215,29	216,52		217,25
24	209,46	210,05	209,50	211,38		215,04	214,84		215,30	216,60	216,06	
25		209,84	209,51	211,42		215,20	214,76	215,03	215,64		215,79	
26		209,97	209,45		215,00	215,19		215,28	215,68		215,77	
27	209,49	209,87	209,88		214,92	215,15		215,22		216,47	216,57	
28	209,45	209,92	209,94	211,49	214,94		214,89	215,36		216,36	215,55	
29	209,55			211,61	214,93		214,83		215,82	216,52		
30	209,68			211,64	215,04	215,27	214,70		216,10	215,87		
31	209,90		210,20				214,73			214,99		
MIN/Low	208,18	209,45	209,45	210,17	213,09	214,92	214,63	214,77	215,12	214,99	214,14	214,52
MAX/High	209,90	210,10	210,20	211,64	215,04	215,44	215,62	215,36	216,10	216,60	216,57	217,25
PRIEMER/Average	208,98	209,87	209,75	210,99	214,36	215,18	215,08	215,03	215,45	216,28	215,32	215,74

HODNOTY INDEXU SDX, DLHOPISY PODNIKOV A BÁNK - 2003
SDX Index Values, Corporate and Banking Bonds

DÁTUM Date	I. Jan	II. Feb	III. Mar	IV. Apr	V. May	VI. Jun	VII. Jul	VIII. Aug	IX. Sep	X. Oct	XI. Nov	XII. Dec
1				227,67			232,34	234,14		236,98		238,18
2				227,85	229,57	231,50	232,52		235,80	237,04		238,32
3		224,91	226,93	227,92		231,54	232,63		235,99	237,10	237,02	238,49
4		224,89	226,99	227,98		231,72	232,63	233,96	236,07		237,09	238,64
5		225,07	227,17		229,63	231,78		234,06	236,14		237,28	238,32
6		225,20	227,29		229,81	231,85		234,27		237,33	236,68	
7	222,96	225,23	227,29	228,04	229,79		232,60	234,30		236,30	236,74	
8	223,14			228,17			232,66	234,36	236,20	236,49		238,38
9	223,20			228,35	229,93	231,93	232,83		236,23	236,56		238,51
10	223,26	225,22	227,39	228,34		231,97	232,87		235,67	236,62	236,80	238,69
11		225,28	227,45	228,40		232,19	232,96	234,45	235,73		236,86	238,75
12		225,55	227,59		229,99	232,21		234,51	235,79		237,12	238,90
13	223,32	225,55	227,21		230,10	232,17		234,72		236,68	237,18	
14	223,38	225,62	227,22	228,46	230,28		233,02	234,80		235,60	237,18	
15	223,56			228,78	230,49		233,06	234,86		235,79		238,86
16	223,62			228,76	230,59	232,27	233,19		235,85	235,87		238,91
17	223,68	225,67	227,28	228,80		232,35	233,30		236,01	236,01		237,82
18		226,08	227,40			232,50	233,36	234,92	236,07		237,24	237,88
19		226,19	227,51		230,64	232,56		234,99	236,18		237,43	238,91
20	223,74	226,25	227,57		230,70	232,66		235,17		235,98	237,55	
21	223,59	226,32	227,70		230,90		233,42	235,24		236,05	237,67	
22	223,77			228,77	230,96		233,48	235,30	236,19	236,24		238,84
23	223,83			228,97	231,01	232,70	233,66		236,32	236,32		238,92
24	223,89	226,43	227,69	229,03		232,76	233,73		236,49	236,39	237,74	
25		226,44	227,71	229,09		232,09	233,79	235,36	236,55		237,80	
26		226,81	227,88		231,07	232,20		235,42	236,62		237,99	
27	224,43	226,85	227,90		231,16	232,21		235,67		236,45	238,05	
28	224,47	226,93	227,96	229,21	231,29		233,77	235,74		236,49	238,11	
29	224,61			229,46	231,35		233,84		236,68	236,62		
30	224,67			229,45	231,47	232,27	234,02		236,79	236,90		
31	224,73		227,57				234,09			236,96		
MIN/Low	222,96	224,89	226,93	227,67	229,57	231,50	232,34	233,96	235,67	235,60	236,68	237,82
MAX/High	224,73	226,93	227,96	229,46	231,47	232,76	234,09	235,74	236,79	237,33	238,11	238,92
PRIEMER/Average	223,78	225,82	227,46	228,57	230,54	232,16	233,21	234,81	236,17	236,47	237,34	238,55

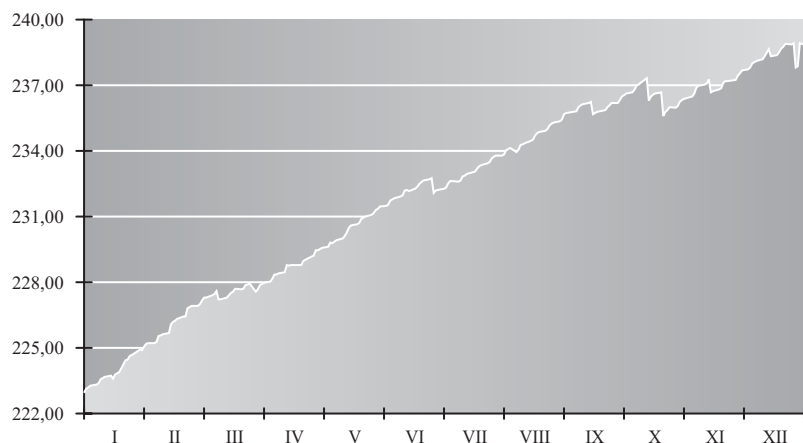
VÝVOJ INDEXU SAX V ROKU 2003 SAX Index Development in 2003



BÁZA KU KONCU ROKA Basket as of End of the Year	
Biotika	1,01%
OTP Banka Slovensko	2,86%
Nafta Gbely	19,11%
SES Tlmače	0,98%
Slovakofarma	12,50%
Slovnaft	36,01%
VÚB	27,54%

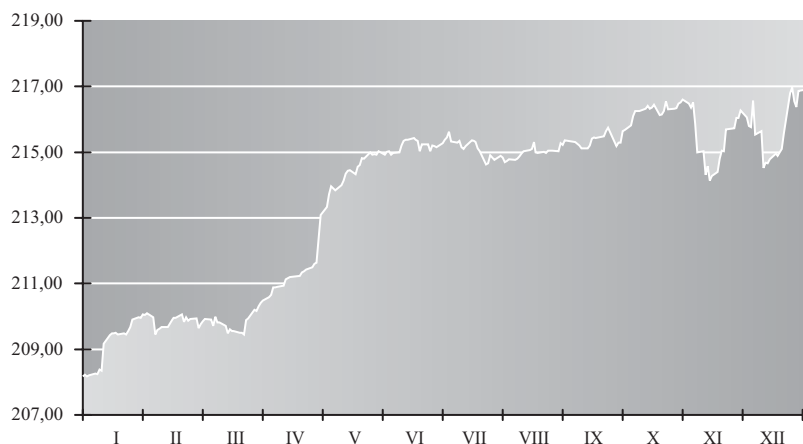
VÝVOJ INDEXU SDX V ROKU 2003 SDX Index Development in 2003

DLHOPISY BÁNK A SPOLOČNOSTÍ / Bank and Corporate Bonds



BÁZA KU KONCU ROKA Basket as of End of the Year	
VUB dlhopisy VII	14,3%
Dlhopis NAFTA	25,1%
Palma - Tumys 3	10,5%
Harmanecké papierne 03	10,5%
Matador 03	10,5%
Matador 04	12,5%
B.O.F. 04	16,7%

ŠTÁTNE DLHOPISY / Government Bonds



BÁZA KU KONCU ROKA Basket as of End of the Year			
ŠD 131	7,2%	ŠD 172	1,6%
ŠD 132	5,0%	ŠD 174	6,0%
ŠD 133	5,1%	ŠD 182	0,9%
ŠD 134	1,7%	ŠD 187	10,8%
ŠD 141	1,4%	ŠD 188	10,8%
ŠD 146	1,8%	ŠD 189	10,8%
ŠD 147	3,9%	ŠD 190	5,1%
ŠD 163	1,6%	ŠD 191	10,8%
ŠD 166	5,0%	ŠD 192	0,8%
ŠD 168	1,4%	ŠD 199	4,9%
ŠD 170	3,5%		

VÝVOJ TRHOVEJ KAPITALIZÁCIE AKCIÍ / Market Capitalisation of Shares Development

TRH Market	SKK End of 2002	SKK 31/01/2003	SKK 28/02/2003	SKK 31/03/2003	SKK 30/04/2003	SKK 31/05/2003
KÓTOVANÝ TRH/Listed Market	36 647 568 223	39 580 020 094	40 998 748 498	42 131 284 469	39 236 566 086	37 925 011 213
HLAVNÝ TRH/Main Market	34 806 882 333	37 690 629 462	38 637 087 328	39 876 180 249	36 947 694 128	35 852 720 997
PARALELNÝ TRH/Parallel Market	1 840 685 890	1 889 390 632	2 361 661 170	2 255 104 220	2 288 871 958	2 072 290 216
VOENÝ TRH/Free Market	68 311 876 845	69 415 936 121	70 378 884 999	67 495 228 236	67 626 058 957	67 872 062 818
REÁLNA/Real	38 643 922 398	41 044 313 881	40 803 684 254	41 361 214 038	41 445 177 899	41 597 649 581
NOMINÁLNA/Nominal	26 553 376 400	27 158 532 400	26 414 661 400	24 953 342 400	25 009 229 400	25 102 879 400
IF+PF	3 114 578 047	1 213 089 840	3 160 539 345	1 180 671 798	1 171 651 658	1 171 533 837
AKCIE SPOLU/Shares Total	104 959 445 068	108 995 956 215	111 377 633 497	109 626 512 705	106 862 625 043	105 797 074 031
REÁLNA/Real	75 291 490 621	80 624 333 975	81 802 432 752	83 492 498 507	80 681 743 985	79 522 660 794
NOMINÁLNA/Nominal	26 553 376 400	27 158 532 400	26 414 661 400	24 953 342 400	25 009 229 400	25 102 879 400
IF+PF	3 114 578 047	1 213 089 840	3 160 539 345	1 180 671 798	1 171 651 658	1 171 533 837

TRH Market	EUR End of 2002	EUR 31/01/2003	EUR 28/02/2003	EUR 31/03/2003	EUR 30/04/2003	EUR 31/05/2003
KÓTOVANÝ TRH/Listed Market	875 563 079	948 137 983	979 659 462	1 017 025 165	957 807 057	919 483 373
HLAVNÝ TRH/Main Market	831 586 447	902 877 697	923 227 893	962 588 236	901 933 214	869 241 163
PARALELNÝ TRH/Parallel Market	43 976 632	45 260 286	56 431 569	54 436 929	55 873 842	50 242 211
VOENÝ TRH/Free Market	1 632 068 923	1 662 856 297	1 681 693 787	1 629 296 293	1 650 825 313	1 645 542 909
REÁLNA/Real	923 258 849	983 215 089	974 998 429	998 436 104	1 011 721 662	1 008 525 665
NOMINÁLNA/Nominal	634 398 328	650 581 684	631 174 705	602 359 446	610 502 365	608 613 669
IF+PF	74 411 746	29 059 524	75 520 653	28 500 743	28 601 285	28 403 575
AKCIE SPOLU/Shares Total	2 507 632 002	2 610 994 280	2 661 353 250	2 646 321 458	2 608 632 370	2 565 026 282
REÁLNA/Real	1 798 821 928	1 931 353 072	1 954 657 891	2 015 461 268	1 969 528 719	1 928 009 038
NOMINÁLNA/Nominal	634 398 328	650 581 684	631 174 705	602 359 446	610 502 365	608 613 669
IF+PF	74 411 746	29 059 524	75 520 653	28 500 743	28 601 285	28 403 575

VÝVOJ POČTU EMISÍ AKCIÍ / Development of Share Issues

TRH Market	End of 2002	31/01/2003	28/02/2003	31/03/2003	30/04/2003	31/05/2003
KÓTOVANÝ TRH/Listed Market	15	15	15	14	14	14
HLAVNÝ TRH/Main Market	10	10	10	9	9	9
PARALELNÝ TRH/Parallel Market	5	5	5	5	5	5
VOENÝ TRH/Free Market	495	506	502	502	497	493
REÁLNA/Real	338	327	322	332	329	327
NOMINÁLNA/Nominal	136	125	161	116	114	112
IF+PF	21	54	19	54	54	54
AKCIE SPOLU/Shares Total	510	521	517	516	511	507
REÁLNA/Real	353	342	337	346	343	341
NOMINÁLNA/Nominal	136	125	161	116	114	112
IF+PF	21	54	19	54	54	54

INDIKÁTORY TRHU KÓTOVANÝCH AKCIÍ / Market of Listed Shares Indicators

OBDOBIE Period	TRHOVÉ P/BV Market P/BV	TRHOVÝ DY v % Market DY in %	Trhové P/E Market P/E
KONIEC ROKA 2003/End of the Year 2003*	0,85	0,50%	14,79
KONIEC ROKA 2002/End of the Year 2002**	0,59	3,68%	7,53
ROČNÁ ZMENA/YoY CHANGE	44,92%	-86,30%	96,54%

*POUŽITÝ ZISK RESP. STRATA ZA ROK 2002 PO ZDANENÍ, DIVIDENDY BRUTTO VYPATENÉ V PRIEBEHU ROKA 2003 A HODNOTA VLASTNÉHO IMANIA SPOLOČNOSTÍ NA KONCI ROKA 2002

Profit, resp. Loss for 2002 after Taxation, Dividends paid in 2003 before Taxation and Companies' Book Values at the End of 2002 are used

**POUŽITÝ ZISK RESP. STRATA ZA ROK 2001 PO ZDANENÍ, DIVIDENDY BRUTTO VYPATENÉ V PRIEBEHU ROKA 2002 A HODNOTA VLASTNÉHO IMANIA SPOLOČNOSTÍ NA KONCI ROKA 2001

Profit, resp. Loss for 2001 after Taxation, Dividends paid in 2002 before Taxation and Companies' Book Values at the End of 2001 are used

SKK 30/06/2003	SKK 31/07/2003	SKK 31/08/2003	SKK 30/09/2003	SKK 31/10/2003	SKK 30/11/2003	SKK 31/12/2003
38 964 283 762 35 788 497 042 3 175 786 720	39 713 725 829 36 528 239 005 3 185 486 824	41 271 022 927 38 131 821 347 3 139 201 580	41 154 842 114 38 092 759 198 3 062 082 916	41 822 637 441 38 674 427 577 3 148 209 864	41 778 790 749 38 607 994 217 3 170 796 532	42 263 335 971 39 082 288 095 3 181 047 876
67 094 237 893 45 392 035 126 20 503 341 400 1 198 861 367	67 272 258 998 45 936 628 489 20 140 263 400 1 195 367 109	67 141 100 059 45 743 108 900 20 193 854 400 1 204 136 759	68 559 212 728 47 529 154 147 19 831 919 400 1 198 139 181	68 875 936 989 47 990 806 781 19 672 111 400 1 213 018 808	68 482 079 620 48 079 949 412 19 189 111 400 1 213 018 808	67 587 637 232 47 463 639 424 18 909 096 400 1 214 901 408
106 058 521 655 84 356 318 888 20 503 341 400 1 198 861 367	106 985 984 827 85 650 354 318 20 140 263 400 1 195 367 109	108 412 122 986 87 014 131 827 20 193 854 400 1 204 136 759	109 714 054 842 88 683 996 261 19 831 919 400 1 198 139 181	110 698 574 430 89 813 444 222 19 672 111 400 1 213 018 808	110 260 870 369 89 858 740 161 19 189 111 400 1 213 018 808	109 850 973 203 89 726 975 395 18 909 096 400 1 214 901 408

EUR 30/06/2003	EUR 31/07/2003	EUR 31/08/2003	EUR 30/09/2003	EUR 31/10/2003	EUR 30/11/2003	EUR 31/12/2003
933 566 949 857 476 509 76 090 441	949 067 411 872 941 546 76 125 865	982 736 997 907 986 983 74 750 014	999 558 986 925 187 846 74 371 139	1 011 210 074 935 090 974 76 119 100	1 019 765 939 942 370 920 77 395 019	1 026 781 078 949 498 022 77 283 056
1 607 548 168 1 087 573 020 491 250 962 28 724 186	1 607 653 459 1 097 780 583 481 306 331 28 566 546	1 598 749 882 1 089 225 376 480 851 853 28 672 654	1 665 149 800 1 154 376 755 481 672 926 29 100 119	1 665 319 205 1 160 347 368 475 642 820 29 329 017	1 671 558 486 1 173 569 026 468 381 249 29 608 211	1 642 030 982 1 153 121 630 459 393 513 29 515 838
2 541 115 117 2 021 139 969 491 250 962 28 724 186	2 556 720 871 2 046 847 994 481 306 331 28 566 546	2 581 486 879 2 071 962 373 480 851 853 28 672 654	2 664 708 786 2 153 935 741 481 672 926 29 100 119	2 676 529 279 2 171 557 441 475 642 820 29 329 017	2 691 324 425 2 193 334 965 468 381 249 29 608 211	2 668 812 060 2 179 902 709 459 393 513 29 515 838

30/06/2003	31/07/2003	31/08/2003	30/09/2003	31/10/2003	30/11/2003	31/12/2003
16 9 7	16 9 7	16 9 7	16 9 7	14 7 7	14 7 7	14 7 7
488 327 107 54	478 320 104 54	476 317 105 54	445 294 98 53	441 291 97 53	439 291 95 53	434 290 91 53
504 343 107 54	494 336 104 54	492 333 105 54	461 310 98 53	455 305 97 53	453 305 95 53	448 304 91 53

REÁLNA/Real - HODNOTA TRHOVEJ KAPITALIZÁCIE EMISÍÍ U KTORÝCH EXISTUJE TRHOVÁ CENA/Market Capitalization of Issues with Market Price

NOMINÁLNA/Nominal - NOMINÁLNA HODNOTA EMISÍÍ KTORÉ DOPOSIAJ NEMAJÚ TRHOVÚ CENU/Nominal Value of Issues which do not have Market Price yet
NA NOVOM TRHU ZATIAJ NIE JE ŽIADNA EMISIA/There has not been any Issue on the New Market yet

PREPOČET NA EUR BERIE DO ÚVAHY HODNOTU EUR NA KONCI MESIACA/Values in EUR are calculated with an Exchange Rate at the End of Month

VÝVOJ TRHOVEJ KAPITALIZÁCIE DLHOPISOV / Market Capitalisation of Bonds Development

TRH Market	SKK End of 2002	SKK 31/01/2003	SKK 28/02/2003	SKK 31/03/2003	SKK 30/04/2003	SKK 31/05/2003
KÓTOVANÝ TRH/Listed Market	243 846 826 420	244 656 496 520	244 521 089 120	247 069 002 670	265 639 448 483	290 414 006 470
HLAVNÝ TRH/Main Market	241 675 606 420	242 483 436 520	241 720 964 120	244 278 904 620	262 857 873 620	287 620 329 920
PARALELNÝ TRH/Parallel Market	2 171 220 000	2 173 060 000	2 800 125 000	2 790 098 050	2 781 574 863	2 793 676 550
SCP/SKK	2 171 220 000	2 173 060 000	2 172 375 000	2 171 815 000	2 169 865 000	2 178 080 000
OSTATNÉ/Others	0	0	627 750 000	618 283 050	611 709 863	615 596 550
VOENÝ TRH/Free Market	47 070 450 700	47 235 641 200	47 350 043 700	46 787 821 700	46 236 201 200	46 349 538 700
SCP/SKK	1 426 482 700	1 712 718 700	1 712 618 700	1 612 768 700	1 563 868 700	1 370 775 700
OSTATNÉ/Others	45 643 968 000	45 522 922 500	45 637 425 000	45 175 053 000	44 672 332 500	44 978 763 000
DLHOPISY SPOLU/Bonds Total	290 917 277 120	291 892 137 720	291 871 132 820	293 856 824 370	311 875 649 683	336 763 545 170
SCP/SKK	245 273 309 120	246 369 215 220	245 605 957 820	248 063 488 320	266 591 607 320	291 169 185 620
OSTATNÉ/Others	45 643 968 000	45 522 922 500	46 265 175 000	45 793 336 050	45 284 042 363	45 594 359 550

TRH Market	EUR End of 2002	EUR 31/01/2003	EUR 28/02/2003	EUR 31/03/2003	EUR 30/04/2003	EUR 31/05/2003
KÓTOVANÝ TRH/Listed Market	5 825 851 166	5 860 737 730	5 842 797 828	5 964 104 733	6 484 546 527	7 041 022 317
HLAVNÝ TRH/Main Market	5 773 977 600	5 808 682 154	5 775 889 226	5 896 753 358	6 416 645 273	6 973 290 257
PARALELNÝ TRH/Parallel Market	51 873 567	52 055 576	66 908 602	67 351 375	67 901 254	67 732 060
SCP/SKK	51 873 567	52 055 576	51 908 602	52 426 375	52 968 754	52 807 060
OSTATNÉ/Others	0	0	15 000 000	14 925 000	14 932 500	14 925 000
VOENÝ TRH/Free Market	1 124 580 722	1 131 528 116	1 131 422 789	1 129 431 316	1 128 675 728	1 123 734 149
SCP/SKK	34 080 722	41 028 116	40 922 789	38 931 316	38 175 728	33 234 149
OSTATNÉ/Others	1 090 500 000	1 090 500 000	1 090 500 000	1 090 500 000	1 090 500 000	1 090 500 000
DLHOPISY SPOLU/Bonds Total	6 950 431 888	6 992 265 845	6 974 220 617	7 093 536 049	7 613 222 255	8 164 756 465
SCP/SKK	5 859 931 888	5 901 765 845	5 868 720 617	5 988 111 049	6 507 789 755	7 059 331 465
OSTATNÉ/Others	1 090 500 000	1 090 500 000	1 105 500 000	1 105 425 000	1 105 432 500	1 105 425 000

VÝVOJ POČTU EMISÍ / Number of Issues Development

TRH Market	End of 2002	31/01/2003	28/02/2003	31/03/2003	30/04/2003	31/05/2003
KÓTOVANÝ TRH/Listed Market	64	60	58	56	58	58
HLAVNÝ TRH/Main Market	59	55	52	50	52	52
PARALELNÝ TRH/Parallel Market	5	5	6	6	6	6
SCP/SKK	5	5	5	5	5	5
OSTATNÉ/Others	0	0	1	1	1	1
VOENÝ TRH/Free Market	15	15	15	14	13	13
SCP/SKK	13	13	13	12	11	11
OSTATNÉ/Others	2	2	2	2	2	2
DLHOPISY SPOLU/Bonds Total	79	75	73	70	71	71
SCP/SKK	77	73	70	67	68	68
OSTATNÉ/Others	2	2	3	3	3	3

KURZY NBS / Central Bank Exchange Rates

OBDOBIE Period	KURZ STRED NA KONCI MESIACA / Month-End Middle Exchange Rate		
	USD	EUR	GBP
End of 2002	40,036	41,856	65,423
I. 2003	38,856	41,745	63,815
II. 2003	38,770	41,850	61,400
III. 2003	38,627	41,426	60,351
IV. 2003	37,317	40,965	59,394
V. 2003	35,212	41,246	57,630
VI. 2003	36,509	41,737	60,521
VII. 2003	36,571	41,845	59,379
VIII. 2003	38,550	41,996	60,579
IX. 2003	36,055	41,173	59,381
X. 2003	35,368	41,359	60,154
XI. 2003	34,383	40,969	58,895
XII. 2003	32,920	41,161	58,415

SKK 30/06/2003	SKK 31/07/2003	SKK 31/08/2003	SKK 30/09/2003	SKK 31/10/2003	SKK 30/11/2003	SKK 31/12/2003
287 347 889 830 283 557 565 105 3 790 324 725 3 167 400 000 622 924 725	286 711 533 430 282 924 896 805 3 786 636 625 3 162 100 000 624 536 625	293 652 548 605 289 868 808 305 3 783 740 300 3 156 950 000 626 790 300	287 602 941 110 283 830 784 085 3 772 157 025 3 157 650 000 614 507 025	302 023 793 055 296 051 519 980 5 972 273 075 5 354 990 000 617 283 075	290 152 687 510 283 887 347 185 6 265 340 325 5 653 878 000 611 462 325	286 005 298 340 278 988 168 340 7 017 130 000 6 399 715 000 617 415 000
46 747 053 303 1 232 854 803 45 514 198 500	46 866 513 904 1 234 541 404 45 631 972 500	47 032 128 986 1 235 490 986 45 796 638 000	45 757 241 946 858 085 446 44 899 156 500	46 114 675 818 1 012 686 318 45 101 989 500	45 687 159 800 1 010 465 300 44 676 694 500	45 923 397 660 1 037 327 160 44 886 070 500
334 094 943 133 287 957 819 908 46 137 123 225	333 578 047 334 287 321 538 209 46 256 509 125	340 684 677 591 294 261 249 291 46 423 428 300	333 360 183 056 287 846 519 531 45 513 663 525	348 138 468 873 302 419 196 298 45 719 272 575	335 839 847 310 290 551 690 485 45 288 156 825	331 928 696 000 286 425 210 500 45 503 485 500

EUR 30/06/2003	EUR 31/07/2003	EUR 31/08/2003	EUR 30/09/2003	EUR 31/10/2003	EUR 30/11/2003	EUR 31/12/2003
6 884 727 935 6 793 913 437 90 814 499 75 889 499 14 925 000	6 851 751 307 6 761 259 333 90 491 973 75 566 973 14 925 000	6 992 393 290 6 902 295 654 90 097 635 75 172 635 14 925 000	6 985 231 611 6 893 614 361 91 617 250 76 692 250 14 925 000	7 302 492 639 7 158 091 830 144 400 809 129 475 809 14 925 000	7 082 249 689 6 929 320 881 152 928 808 138 003 808 14 925 000	6 948 453 593 6 777 973 527 170 480 066 155 480 066 15 000 000
1 120 038 654 29 538 654 1 090 500 000	1 120 002 722 29 502 722 1 090 500 000	1 119 919 254 29 419 254 1 090 500 000	1 111 340 975 20 840 975 1 090 500 000	1 114 985 271 24 485 271 1 090 500 000	1 115 164 144 24 664 144 1 090 500 000	1 115 701 700 25 201 700 1 090 500 000
8 004 766 589 6 899 341 589 1 105 425 000	7 971 754 029 6 866 329 029 1 105 425 000	8 112 312 544 7 006 887 544 1 105 425 000	8 096 572 585 6 991 147 585 1 105 425 000	8 417 477 910 7 312 052 910 1 105 425 000	8 197 413 833 7 091 988 833 1 105 425 000	8 064 155 293 6 958 655 293 1 105 500 000

30/06/2003	31/07/2003	31/08/2003	30/09/2003	31/10/2003	30/11/2003	31/12/2003
59 52 7 6 1	58 51 7 6 1	58 51 7 6 1	56 49 7 6 1	58 49 9 8 1	59 49 10 9 1	58 46 12 11 1
12 10 2	12 10 2	12 10 2	11 9 2	12 10 2	12 10 2	12 10 2
71 68 3	70 67 3	70 67 3	67 64 3	70 67 3	71 68 3	70 67 3

SCP/SKK - CP VEDENÉ V EVIDENCIÍ SCP SR A OBCHODOVANÉ V SKK/Securities registered in Slovak Central Depository and Traded in SKK
OSTATNÉ/Others - CP VEDENÉ V SCP SR A OBCHODOVANÉ V CUDZEJ MENE, ALEBO CP VEDENÉ V EVIDENCIÍ MIMO SCP SR A OBCHODOVANÉ V CUDZEJ
MENE ALEBO SKK/ Securities registered in Slovak Central Depository and traded in FC or Securities registered abroad and traded in FC or SKK
PREPOČET NA EUR BERIE DO ÚVAHY HODNOTU EUR NA KONCI MESIACA/Values in EUR are calculated with an Exchange Rate at the End of Month

OBJEM OBCHODOV EMISÍ AKCIÍ / Trading Volumes - Shares

KÓTOVANÉ AKCIE / Listed Shares

NÁZOV CP Name of Security	ISIN	KURZOTVORNÉ OBCHODY Electronic Order Book Trades			PRIAME OBCHODY Negotiated Trades			OBJEM SPOLU Total Volume	POSL. KURZ Last Price	DÁTUM Date of Last Price
		OBJEM V SK Volume in SKK	POČET CP Volume in Pes.	POČ. OB. No. of Tr.	OBJEM V SK Volume in SKK	POČET CP Volume in Pes.	POČ. OB. No. of Tr.			
Slovnaft	CS0009004452	471 389 065	334 930	1 082	11 542 054 995	9 011 058	201	12 013 444 060	1 350,00	18.12.2003
VSŽ - pov. ponuka	VP0005044155	352 783 896	3 963 864	36 765	0	0	0	352 783 896	89,00	24.09.2003
Slovnaft - pov. ponuka	VP0009004452	232 157 408	168 352	237	0	0	0	232 157 408	1 379,00	23.12.2003
Slovakofarma - pov. ponuka	VP1120004439	149 484 060	97 702	66	83 837 880	54 796	2	233 321 940	1 530,00	17.10.2003
Slovakofarma	SK1120004439	75 996 322	50 666	307	913 631 345	658 527	148	989 627 667	1 530,00	18.12.2003
Všeobecná úverová banka	SK1110001437	41 605 543	34 329	1 104	725 620 526	512 957	274	767 226 069	1 450,00	23.12.2003
VSŽ	CS0005044155	39 193 587	427 146	719	71 368 924	757 573	144	110 562 511	89,00	03.10.2003
Slovnaft 2 - pov. ponuka	VP1120001369	36 929 620	26 780	7	0	0	0	36 929 620	1 379,00	19.12.2003
Slovenská poisťovňa-pov.ponuka2	VP2120001062	21 172 338	9 721	414	0	0	0	21 172 338	2 178,00	25.02.2003
Slovnaft 2	SK1120001369	20 594 886	20 253	38	1 573 526 328	1 379 652	15	1 594 121 214	1 350,00	22.12.2003
Nafta	CS0009005251	9 453 595	7 311	342	21 078 780	17 704	56	30 532 375	1 268,00	17.12.2003
Nafta - pov. ponuka	VP1009005251	2 963 840	3 368	6	0	0	0	2 963 840	880,00	06.06.2003
OTP Banka Slovensko	SK1110001452	2 793 903	11 866	182	11 029 923	89 547	16	13 823 826	205,00	16.12.2003
Biotika	CS0009013453	2 603 860	11 971	167	30 227 808	155 898	53	32 831 668	220,00	18.12.2003
SES Tlmače	CS0005063056	540 510	5 326	75	8 093 792	57 999	14	8 634 302	129,00	30.10.2003
Istrokapitál 3	SK1120006400	485 240	21 152	48	1 069 010	28 124	9	1 554 250	28,00	15.12.2003
SES Tlmače	SK1120008034	193 049	1 497	27	26 620	216	4	219 669	135,00	18.12.2003
Novitech	SK1120006053	74 390	1 730	5	128 004 000	4 000 100	3	128 078 390	41,00	30.07.2003
Slovnaft 3	SK1120005949	0	0	0	30 375	25	1	30 375	-	-
Biotika II	SK1120004009	0	0	0	5 741 740	29 958	4	5 741 740	80,00	18.07.2002
Istrokapitál 2	SK1110003920	0	0	0	40 000 000	52	4	40 000 000	-	-
Istrokapitál	SK1110001676	0	0	0	453 300 000	643	9	453 300 000	-	-

NEKÓTOVANÉ AKCIE - 100 NAJOBCHODOVANEJŠÍCH EMISÍ

Non Listed Shares - 100 Most Traded Issues

NÁZOV CP Name of Security	ISIN	KURZOTVORNÉ OBCHODY Electronic Order Book Trades			PRIAME OBCHODY Negotiated Trades			OBJEM SPOLU Total Volume	POSL. KURZ Last Price	DÁTUM Date of Last Price
		OBJEM V SK Volume in SKK	POČET CP Volume in Pes.	POČ. OB. No. of Tr.	OBJEM V SK Volume in SKK	POČET CP Volume in Pes.	POČ. OB. No. of Tr.			
Majetkový Holding - pov. ponuka	VP1120005485	28 546 440	49 218	3 489	7 889 740	13 603	14	36 436 180	580,00	06.06.2003
Inžnierske stavby Košice-pov.ponuka	VP0005060359	15 632 504	22 888	674	542 985	795	13	16 175 489	683,00	23.12.2003
Železiarne Podbrezová	CS0005056456	13 224 138	26 692	310	36 832 563	74 575	41	50 056 701	494,00	19.12.2003
Tatra banka	SK1110001502	10 019 800	38	26	51 945 967	36 390	17	61 965 767	300 000,00	18.12.2003
Kappa Štúrovo	SK1120004728	8 851 884	8 882	210	6 919 374	5 967	10	15 771 258	1 260,00	17.12.2003
Majetkový Holding 2 - pov. ponuka	VP1120006954	8 302 700	14 315	1 291	821 280	1 416	13	9 123 980	580,00	06.06.2003
BELAR-GROUP 1 - pov. ponuka	VP1120005378	6 964 380	12 897	64	0	0	0	6 964 380	540,00	20.02.2003
Inžnierske stavby Košice	CS0005060359	5 736 128	11 474	120	268 330 849	472 004	24	274 066 977	683,00	16.12.2003
Závod SNP - pov. ponuka	VP0005047455	5 574 317	46 843	80	0	0	0	5 574 317	119,00	03.09.2003
Majetkový Holding	SK1120005485	5 046 660	8 898	978	8 151 925	15 598	1 253	13 198 585	580,00	23.12.2003
Hutný projekt Košice - pov. ponuka	VP0008466157	4 440 800	5 551	101	0	0	0	4 440 800	800,00	01.08.2003
Majetkový Holding 3 - pov. ponuka	VP1120006962	3 384 300	5 835	380	1 738 260	2 997	11	5 122 560	580,00	06.06.2003
Bratislavské tlačiarne - pov. ponuka	VP1110000520	2 940 000	490	12	0	0	0	2 940 000	6 000,00	11.02.2003
1. garantovaná 02	SK1120005832	2 780 463	6 255	148	4 565 387	4 148	62	7 345 850	380,00	22.12.2003
Závod SNP	CS0005047455	2 723 470	23 142	121	330 593 507	3 017 510	51	333 316 977	119,00	02.09.2003
Harmanecké papiernie - pov. ponuka	VP2005044759	2 490 024	3 468	100	0	0	0	2 490 024	718,00	31.01.2003
Grafobal	CS0005051150	2 310 786	2 299	145	1 025 430	985	11	3 336 216	1 200,00	19.12.2003
Plastika	CS0008466454	2 202 258	18 491	48	25 556 014	66 861	16	27 758 272	110,00	16.12.2003
Belar-Dunaj - pov. ponuka	VP0009006556	1 389 273	2 773	16	88 176	176	4	1 477 449	501,00	12.12.2003
Tatranská mliekárň - pov. ponuka	VP0005068550	1 321 920	2 448	2	0	0	0	1 321 920	540,00	22.12.2003
Dopravoprojekt	CS0009001458	1 213 420	485	7	471 625 571	126 424	50	472 838 991	2 150,00	27.11.2003
Hydrocontact - pov. ponuka	VP0008468450	1 166 400	1 944	17	0	0	0	1 166 400	600,00	22.08.2003
Majetkový Holding 2	SK1120006954	1 062 560	1 833	205	1 786 710	3 099	187	2 849 270	580,00	23.12.2003
PROMINENT HOLDING	SK1120005113	1 020 000	2	1	218 228 668	448	15	219 248 668	510 000,00	15.12.2003
Stavoprojekt Košice-pov.ponuka	VP0008466850	913 500	870	14	0	0	0	913 500	1 050,00	25.07.2003
Šarišské pekárne a cukrárne-pov.ponuka	VP1120005402	862 893	1 809	21	0	0	0	862 893	477,00	29.05.2003
Dexia banka Slovakia 2	SK1110001270	845 780	41	8	2 736 640	167	8	3 582 420	28 400,00	18.12.2003
Kinex	CS0005055656	726 433	2 728	67	1 143 290	5 064	111	1 869 723	365,00	16.12.2003
Šarišské pekárne a cukrárne-pov.ponuka	VP0008468757	645 858	1 354	17	0	0	0	645 858	477,00	30.05.2003
Majetkový Holding 3	SK1120006962	636 260	1 097	101	1 253 210	2 161	82	1 889 470	580,00	18.12.2003
Bučina 2	SK1120004561	561 705	4 626	75	1 196 078	8 996	30	1 757 783	101,00	18.12.2003
OSP Prievidza - pov. ponuka	VP0005054154	523 619	883	8	0	0	0	523 619	593,00	27.05.2003
POLTAR likv.	SK1110001262	485 100	462	2	15 805 573	13 040	4	16 290 673	1 050,00	10.02.2003
BELAR-GROUP1 - pov. ponuka 2	VP2120005378	437 346	819	38	12 137 286	22 729	1	12 574 632	534,00	13.06.2003
Kraft Foods Slovakia	SK1120004702	436 441	490	110	3 920 553	6 386	36	4 356 994	860,00	15.12.2003
Kafiléria	CS0009009253	436 014	1 304	30	670 205	3 413	5	1 106 219	570,00	18.12.2003
Merina	CS0005049659	424 098	2 406	56	37 844 935	266 117	57	38 269 033	102,00	18.12.2003

NEKÓTOVANÉ AKCIE - 100 NAJOBCHODOVANEJŠÍCH EMISÍ (pokračovanie)
Non Listed Shares - 100 Most Traded Issues (continuation from the previous page)

NÁZOV CP Name of Security	ISIN	KURZOTVORNÉ OBCHODY Electronic Order Book Trades			PRIAME OBCHODY Negotiated Trades			OBJEM SPOLU Total Volume	POSL. KURZ Last Price	DÁTUM Date of Last Price
		OBJEM V SKK Volume in SKK	POČET CP Volume in Pes.	POČ. OB. No. of Tr.	OBJEM V SKK Volume in SKK	POČET CP Volume in Pes.	POČ. OB. No. of Tr.			
Sibamac	CS0005047851	421 690	782	37	17 531 276	20 789	13	17 952 966	655,00	17.12.2003
Prvá strategická	SK1120005329	379 485	6 535	69	438 550	6 324	80	818 035	80,00	17.12.2003
SEMPOL HOLDING2 - pov. ponuka	VP1120003753	377 400	296	4	0	0	0	377 400	1 275,00	13.11.2003
SEMPOL HOLDING 2	SK1120003753	376 800	471	5	4 200	12	1	381 000	800,00	02.12.2003
Incheba	CS0008466959	345 938	293	40	929 782	1 030	6	1 275 720	1 312,00	17.12.2003
Medea	CS0008466858	341 782	1 218	36	227 446 639	157 684	51	227 788 421	368,00	09.12.2003
Slov Coupon	SK1120000569	276 959	1 078	116	30 807 928	30 180	167	31 084 887	300,00	18.12.2003
PPEs.s.-P 3R upf r97	SK3120000615	274 605	248	28	216 300	209	12	490 905	1 065,00	25.11.2003
Chemolak	CS0009006754	272 253	1 337	86	166 900	961	8	439 153	255,00	22.12.2003
PPEs.s.-P 3R upf r99	SK3120000805	265 368	269	11	111 740	119	4	377 108	1 000,00	23.10.2003
Dahos - pov. ponuka	VP0005048552	243 456	317	9	7 680	10	1	251 136	768,00	19.12.2003
Stavoprojekt Košice	CS0008466850	224 500	509	3	2 040 190	3 354	5	2 264 690	500,00	14.04.2003
Novpol - pov. ponuka	VP0009009451	198 856	371	5	0	0	0	198 856	536,00	23.06.2003
Dolkam Šuja	CS0009013354	194 869	166	11	5 050	12	2	199 919	902,00	11.11.2003
SEMPOL HOLDING2-pov.ponuka2	VP2120003753	159 375	125	2	0	0	0	159 375	1 275,00	13.11.2003
Solivary Prešov	CS0008468252	155 868	224	32	2 642 668	3 541	6	2 798 536	560,00	15.12.2003
RONA CRYSTAL	CS0009016050	153 989	286	26	45 541	116	34	199 530	503,00	28.05.2003
Pal-Inalfa - pov. ponuka	VP0005051655	144 768	696	27	871 312	4 189	189	1 016 080	208,00	09.04.2003
PPEs.s.-J5Rupf r2000	SK3120000839	140 000	140	2	96 000	96	1	236 000	1 000,00	11.12.2003
PPEs.s.-P 3R upf r96	SK3120000474	135 480	14	4	78 000	14	3	213 480	12 000,00	30.06.2003
Druhá strategická	SK1120005337	130 255	1 981	53	747 045	9 703	115	877 300	80,00	19.12.2003
PPEs.s.-J 5R upf r99	SK3120000771	128 550	140	4	130 575	140	3	259 125	1 000,00	31.10.2003
Hutný projekt Košice	CS0008466157	125 316	213	13	3 406 000	8 752	4	3 531 316	630,00	14.08.2003
Mliekospol - pov. ponuka 2	VP1009010350	121 002	129	8	539 350	575	69	660 352	938,00	02.06.2003
Doprastav	SK1120001518	120 900	40	7	26 187 200	14 450	5	26 308 100	3 100,00	20.11.2003
Prievádzk. pekáre a cukrárne	CS0009012851	113 870	622	4	876 780	5 906	8	990 650	410,00	14.11.2003
Eastern Sugar SK	CS0009006853	113 498	225	20	1 018 600	2 062	7	1 132 098	720,00	18.12.2003
St. Nicolaus	CS0009019153	111 418	368	39	876 825	2 267	261	988 243	420,00	05.12.2003
Vodostav - pov. ponuka	VP1005049055	108 640	194	10	0	0	0	108 640	560,00	14.11.2003
PPEs.s.-P 5R upf r98	SK3120000714	107 600	93	3	82 450	85	2	190 050	1 200,00	12.12.2003
MATADOR 3	SK1120005246	100 000	175	3	73 045 950	141 389	484	73 145 950	500,00	23.12.2003
Hyzá Žilina	CS0009015854	96 700	762	15	933 630	7 267	12	1 030 330	150,00	11.12.2003
Šarišk. pekáre a cukrárne	SK1120005402	89 360	219	23	1 000 352	3 715	38	1 089 712	400,00	07.07.2003
VÚKI	CS0009000955	81 870	499	24	4 029 168	22 287	8	4 111 038	210,00	16.12.2003
BELAR-GROUP 1	SK1120005378	79 759	211	24	154 740	467	39	234 499	470,00	30.06.2003
Maytex	CS0005055052	76 967	706	25	13 308 500	165 550	24	13 385 467	122,00	31.10.2003
Senická mliekareň	CS0009007653	75 785	423	15	9 243 720	23 760	5	9 319 505	135,00	05.12.2003
Belar-Záhoran	CS0009007950	74 356	494	15	2 052 726	23 037	7	2 127 082	330,00	19.12.2003
METALSINT - pov. ponuka	VP1120000874	72 210	145	13	0	0	0	72 210	498,00	17.10.2003
Tesla Liptovský Hrádok	CS0005044056	70 555	907	9	89 831	1 376	12	160 386	80,00	13.11.2003
Novpol - pov. ponuka 2	VP1009009451	64 320	120	4	0	0	0	64 320	536,00	10.11.2003
Slovenská Grafia	CS0008469458	64 173	339	23	81 084	461	3	145 257	280,00	18.12.2003
Tatramat	CS0005062157	63 499	527	48	39 980	315	13	103 479	147,00	18.12.2003
Eurocamp FICC Tatr.L	CS0009020557	52 800	1 056	3	672 796	809	5	725 596	50,00	04.12.2003
AVC	CS0005054758	51 530	628	22	214 010	1 671	18	265 540	80,00	30.10.2003
Tatragónka - pov. ponuka	VP1120002144	50 094	99	1	0	0	0	50 094	506,00	08.09.2003
Belar-Dunaj	CS0009006556	47 558	323	7	3 448 180	6 234	12	3 495 738	360,00	01.12.2003
Novohradské pekáre	CS0009016456	44 940	518	7	16 800	159	2	61 740	102,00	04.12.2003
Chempro	CS0009021654	42 408	248	2	1 213 185	6 077	13	1 255 593	215,00	18.12.2003
Levitex - pov. ponuka	VP2220002607	41 120	160	4	338 983	1 319	32	380 103	257,00	28.11.2003
LAKTIS-Žilina mliekareň-pov.ponuka	VP1009018353	40 508	41	2	0	0	0	40 508	988,00	11.09.2003
Harmanecké papierne	CS0005044759	39 648	114	23	48 982	208	18	88 630	293,00	30.04.2003
Púchovský mäs. priemysel	CS0009013156	30 760	196	7	6 440	92	8	37 200	155,00	12.12.2003
Dunaj obchodné domy	CS0008469151	30 568	129	19	14 757 975	15 045	5	14 788 543	260,00	10.11.2003
Hotel Európa - pov. ponuka	VP0009007356	29 214	54	6	608 625	1 125	195	637 839	541,00	28.03.2003
I. garantovaná 01	SK1120005824	28 475	597	62	27 689	284	41	56 164	39,00	24.11.2003
Polnosl. Bebrava - pov. ponuka 2	VP2009008750	26 964	42	2	1 231 356	1 918	19	1 258 320	642,00	23.04.2003
Záhorácke pekáre a cukrárne	CS0009011358	24 400	229	10	0	0	0	24 400	250,00	18.12.2003
DONION	SK1120005360	23 670	260	13	19 288 470	20 827	35	19 312 140	35,00	22.09.2003
PPEs.s.-P 3R upf r98	SK3120000706	22 000	20	1	68 300	82	4	90 300	1 100,00	01.08.2003
Stavindustria L.M.	CS0005054451	21 750	81	2	13 800	90	3	35 550	300,00	19.12.2003
Šarišk. pekáre a cukrárne	CS0008468757	20 850	51	6	1 066 461	3 500	15	1 087 311	400,00	10.06.2003
Obchodné domy Stred	CS0009017751	20 448	131	5	0	0	0	20 448	161,00	02.12.2003

EMISIE AKCIÍ S NAJVÄČŠOU REÁLNOU TRHOVOU KAPITALIZÁCIOU KU KONCU ROKA 2003
Issues of Shares with the Highest Real Market Capitalisation as of the End of the Year 2003

POR.Č. Rank	NÁZOV Name	ISIN	TRH Tier	KURZ* Price*	TRHOVÁ KAPITALIZÁCIA V SK Market Capitalisation in SKK	PODIEL Share
1	Slovnaft	CS0009004452, SK1120001369, SK1120005949	11	1 350Sk/1 350Sk/1 000Sk	26 389 362 550	23,80%
2	Tatra banka	SK1110001502	3	300 000 Sk	15 064 800 000	13,59%
3	DRUKOS	SK1120005311	3	1 310 Sk	6 576 245 850	5,93%
4	Všeobecná úverová banka	SK1110001437	11	1 450 Sk	5 913 256 600	5,33%
5	Nafta	CS0009005251	11	1 268 Sk	4 096 857 280	3,69%
6	Doprastav	SK1120001518	3	3 100 Sk	3 125 711 400	2,82%
7	Dexia banka Slovakia 2	SK1110001270	3	28 400 Sk	2 845 680 000	2,57%
8	Závod SNP	CS0005047455, SK1120001773	3	119Sk/1 000Sk	2 770 853 284	2,50%
9	Slovakofarma	SK1120004439	11	1 530 Sk	2 471 490 090	2,23%
10	Istrokapitál	SK1110001676, SK1110003920, SK1120006400	12	1 000 000Sk/1 000 000Sk/288k	1 969 518 816	1,78%
11	Tatragagónka	SK1120002144	3	1 450 Sk	1 837 524 100	1,66%
12	Kappa Štúrovo	SK1120004728	3	1 260 Sk	1 823 904 180	1,64%
13	Železiarne Podbrezová	CS0005056456	3	494 Sk	1 177 762 690	1,06%
14	MATADOR 3	SK1120005246	3	500 Sk	1 114 260 500	1,00%
15	ĽUDOVÁ BANKA	SK1110000660, SK1110000678	3	9 800Sk/6 570Sk	1 026 866 200	0,93%
16	TRENÁKUP Košice 2 likv	SK1120004785	3	1 900 Sk	977 151 000	0,88%
17	Staveco Galanta	SK1120003845, SK1120003852	3	50Sk/1 080Sk	955 280 200	0,86%
18	Novácke chemické závody	SK1120001427	3	550 Sk	877 287 400	0,79%
19	OTP Banka Slovensko	SK1110001452	12	205 Sk	614 940 140	0,55%
20	1. garantovaná	SK1120005824, SK1120005832	3	39Sk/380Sk	605 519 160	0,55%
21	Kraft Foods Slovakia	SK1120004702	3	860 Sk	596 199 300	0,54%
22	Majetkový Holding	SK1120005485, SK1120006954, SK1120006962	3	580Sk/580Sk/580Sk	560 595 520	0,51%
23	BEZ Transformátory	SK1120002086	3	1 000 Sk	451 388 000	0,41%
24	Novitech	SK1120006053	12	41 Sk	410 000 000	0,37%
25	SEMAT	SK1120002375	3	1 200 Sk	409 882 800	0,37%
26	Zempmilk	CS0009021159	3	3 350 Sk	385 796 050	0,35%
27	Grafobal	CS0005051150	3	1 200 Sk	384 703 200	0,35%
28	Inžinierske stavby Košice	CS0005060359, SK1110001320	3	683Sk/1 000Sk	320 588 418	0,29%
29	Ski Jasná	CS0009011952, SK1120002110	3	150Sk/1 000Sk	296 883 650	0,27%
30	DEVÍN BANKA konk.	SK1110001478	3	13 467 Sk	269 232 264	0,24%
31	Agrokombinát Torysa	SK1120002979	3	1 000 Sk	243 565 000	0,22%
32	Prvá česko-slovenská poisťovňa	SK1120001336	3	1 000 Sk	230 600 000	0,21%
33	Eastern Sugar SK	CS0009006853	3	720 Sk	229 378 320	0,21%
34	Súčanka	SK1120003191	3	2 000 Sk	221 460 000	0,20%
35	SES Tlmače	SK1120008034	11	135 Sk	211 321 575	0,19%
36	PROMINENT HOLDING	SK1120005113	3	510 000 Sk	204 000 000	0,18%
37	Biotika	CS0009013453, SK1120004009	12	220 Sk/80 Sk	186 588 920	0,17%
38	Považská cementáreň	SK1120001781	3	540 Sk	182 787 300	0,16%
39	Bučina 2	SK1120004561	3	101 Sk	176 750 000	0,16%
40	RUDEA	SK1120005154, SK1120005162	3	140Sk/1 000Sk	171 400 000	0,15%
41	Milex N.M.n Váhom	SK1120002482	3	700 Sk	169 607 900	0,15%
42	Mlyn Košice konk.	CS0008468955	3	500 Sk	155 215 000	0,14%
43	Slov Coupon	SK1120000569	3	300 Sk	151 961 700	0,14%
44	Hornonitrianske bane Prievidza	SK1120004058	3	50 Sk	150 123 350	0,14%
45	Kinex	CS0005055656	3	365 Sk	147 179 315	0,13%
46	St.Nicolaus	CS0009019153	3	420 Sk	146 005 020	0,13%
47	Biogal	SK1110000538	3	1 441 Sk	141 792 959	0,13%
48	Chemolak	CS0009006754	3	255 Sk	127 913 100	0,12%
49	Dopravoprojekt	CS0009001458	3	2 150 Sk	123 721 750	0,11%
50	Ligarex	SK1120004066	3	1 251 Sk	114 132 483	0,10%
SPOLU TOP 50/Total of Top 50					89 805 044 334	80,98%
CELKOVÁ TRHOVÁ KAPITALIZÁCIA BCPB/Total Market Capitalisation of BSSE					110 892 087 258	-

*PRIEMERNÝ KURZ K 23.12.2003 / Average Price as of December 23, 2003

TRH/Tier: 11 - KÓTOVANÝ HLAVNÝ TRH/Listed Main Market
 12 - KÓTOVANÝ PARALELNÝ TRH/Listed Parallel Market
 13 - KÓTOVANÝ NOVÝ TRH/Listed New Market
 3 - VOENÝ TRH/Free Market

PODIEL/Share: PODIEL NA CELKOVEJ REÁLNEJ TRHOVEJ KAPITALIZÁCIÍ AKCIÍ/Share on the Total Real Market Capitalization of Shares

OBJEMY OBCHODOV EMISÍ DLHOPISOV

Trading Volumes - Bonds

KÓTOVANÉ DLHOPISY / Listed Bonds

NÁZOV CP Name of Security	ISIN	KURZOTVORNÉ OBCHODY Electronic Order Book Trades			PRIAME OBCHODY Negotiated Trades			OBJEM SPOLU Total Volume	POSL. KURZ Last Price	DÁTUM Date of Last Price
		OBJEM V SK Volume in SKK	POČET CP Volume in Pcs.	POČ. OB. No. of Tr.	OBJEM V SK Volume in SKK	POČET CP Volume in Pcs.	POČ. OB. No. of Tr.			
Štátny dlhopis 188	SK4120003658	17 449 899 138	172 580	40	11 127 735 010	107 884	103	28 577 634 148	97,59%	18.12.2003
Štátny dlhopis 191	SK4120003740	17 436 890 262	170 090	36	28 199 192 983	277 103	226	45 636 083 245	99,45%	17.12.2003
Štátny dlhopis 142	SK4120002734	8 335 371 612	7 666	12	245 569 377 084	234 142	76	253 904 748 696	106,75%	16.12.2003
Štátny dlhopis 199	SK4120003997	6 415 192 836	65 748	31	8 984 750 970	90 285	61	15 399 943 806	96,95%	17.12.2003
Štátny dlhopis 143	SK4120002742	5 898 073 472	5 700	5	91 334 070 360	89 815	25	97 232 143 832	100,10%	16.12.2003
Štátny dlhopis 189	SK4120003674	5 355 750 535	52 679	47	24 832 326 049	248 134	139	30 188 076 584	98,97%	23.12.2003
Štátny dlhopis 149	SK4120002809	4 996 930 963	4 646	6	15 381 126 763	14 309	26	20 378 057 726	99,90%	27.02.2003
Štátny dlhopis 152	SK4120002841	4 872 376 550	4 694	2	72 440 237 727	71 379	16	77 312 614 277	100,00%	19.09.2003
Štátny dlhopis 174	SK4120003229	3 370 675 007	2 809	23	19 430 334 540	16 011	107	22 801 009 547	113,94%	18.12.2003
Štátny dlhopis 125	SK4120002445	3 318 740 334	3 000	4	6 322 017 254	5 712	11	9 640 757 588	99,94%	13.02.2003
Štátny dlhopis 122	SK4120002411	3 171 127 000	2 839	9	15 365 493 079	13 751	21	18 536 620 079	100,00%	22.01.2003
Štátny dlhopis 146	SK4120002775	2 891 109 535	2 698	9	7 024 138 007	6 642	30	9 915 247 542	100,17%	17.12.2003
Štátny dlhopis 130	SK4120002510	2 610 132 056	2 390	5	2 075 687 155	1 901	7	4 685 819 211	99,97%	17.03.2003
Štátny dlhopis 176	SK4120003245	2 575 949 187	2 397	4	2 146 709 687	1 997	5	4 722 658 874	99,96%	27.03.2003
Štátny dlhopis 186	SK4120003369	2 313 865 267	21 391	4	3 701 321 970	34 204	6	6 015 187 237	99,93%	17.06.2003
Štátny dlhopis 187	SK4120003625	2 063 759 213	20 213	15	59 424 108 168	582 063	190	61 487 867 381	99,51%	10.12.2003
Štátny dlhopis 190	SK4120003690	1 788 947 373	17 578	10	12 233 852 335	120 997	66	14 022 799 708	99,68%	23.12.2003
Štátny dlhopis 173	SK4120003211	1 611 687 500	1 500	2	3 009 873 600	2 800	5	4 621 561 100	99,96%	25.02.2003
Štátny dlhopis 178	SK4120003252	1 611 262 500	1 500	1	214 819 600	200	2	1 826 082 100	100,00%	04.04.2003
Štátny dlhopis 131	SK4120002528	1 512 018 850	1 347	7	25 086 947 132	22 765	70	26 598 965 982	104,43%	18.12.2003
Štátny dlhopis 166	SK4120003120	1 397 477 516	1 233	17	15 929 890 075	14 028	81	17 327 367 591	107,39%	18.12.2003
Štátny dlhopis 175	SK4120003237	1 396 750 000	1 300	2	2 247 334 376	2 090	3	3 644 084 376	99,93%	10.03.2003
Štátny dlhopis 171	SK4120003195	1 363 133 489	1 269	3	5 401 875 685	5 028	7	6 765 009 174	99,89%	11.02.2003
Dlhopisy SE 3	SK4120001074	1 053 355 949	94 798	8	2 187 670 297	196 054	14	3 241 026 246	99,90%	30.10.2003
Štátny dlhopis 144	SK4120002759	1 039 400 000	1 000	2	50 292 848 836	49 486	15	51 332 248 836	100,00%	21.07.2003
Štátny dlhopis 172	SK4120003203	824 359 000	770	5	7 416 533 750	6 950	28	8 240 892 750	100,30%	16.12.2003
Štátny dlhopis 126	SK4120002460	803 565 600	728	3	1 956 522 447	1 769	10	2 760 088 047	99,93%	20.02.2003
Štátny dlhopis 194	SK4120003831	788 596 000	8 400	7	3 800 506 427	40 660	69	4 589 102 427	92,46%	16.04.2003
Štátny dlhopis 128	SK4120002494	747 980 147	677	3	1 615 849 174	1 464	7	2 363 829 321	99,94%	06.03.2003
Štátny dlhopis 133	SK4120002601	724 833 638	582	11	17 781 235 214	14 343	96	18 506 068 852	117,39%	18.12.2003
Štátny dlhopis 163	SK4120002965	714 420 402	565	7	3 847 076 408	3 088	20	4 561 496 810	118,34%	28.11.2003
Štátny dlhopis 182	SK4120003286	661 900 757	5 946	7	4 429 085 997	40 042	16	5 090 986 754	105,15%	16.12.2003
Štátny dlhopis 145	SK4120002767	661 286 438	615	1	2 655 103 569	2 470	4	3 316 390 007	99,97%	17.01.2003
Štátny dlhopis 161	SK4120002932	651 647 338	615	3	3 049 893 926	2 905	7	3 701 541 264	101,47%	16.12.2003
Štátny dlhopis 167	SK4120003138	570 780 750	531	1	5 770 326 130	5 368	6	6 341 106 880	99,92%	14.01.2003
Štátny dlhopis 135	SK4120002635	538 095 833	500	1	2 852 018 792	2 650	9	3 390 114 625	99,89%	12.09.2003
Štátny dlhopis 123	SK4120002429	480 782 000	430	2	2 193 361 920	1 963	10	2 674 143 920	100,04%	30.01.2003
Štátny dlhopis 138	SK4120002684	476 455 625	453	7	5 642 304 728	5 410	34	6 118 760 353	99,80%	17.12.2003
Štátny dlhopis 147	SK4120002783	472 379 767	438	8	17 969 168 077	16 892	66	18 441 547 844	100,27%	16.12.2003
Štátny dlhopis 183	SK4120003310	413 966 829	3 846	3	382 376 572	3 546	5	796 343 401	99,80%	28.05.2003
I.D.C. Holding IV	SK4120004094	406 334 849	4 020	11	51 159 478	511	3	457 494 327	100,00%	19.12.2003
Štátny dlhopis 193	SK4120003807	400 654 000	4 200	2	1 927 077 627	19 950	24	2 327 731 627	97,87%	06.11.2003
Harmanecké papier.03	SK4120002916	400 116 593	3 857	7	353 134 861	3 400	2	753 251 454	101,23%	17.12.2003
DL Poľnobanka III.	SK4110000052	368 049 550	3 562	9	3 384 593 161	32 829	19	3 752 642 711	99,88%	06.11.2003
Dlhopis BACA I	SK4120002619	324 622 916	300	2	1 436 245 741	1 326	13	1 760 868 657	99,73%	10.09.2003
HZL SPO 04	SK4120004128	261 669 890	2 599	56	1 007 736 056	10 000	2	1 269 405 946	100,00%	23.12.2003
VUB dlhopisy VII	SK4120001199	257 699 625	2 479	1	2 100 141 150	20 213	11	2 357 840 775	100,10%	17.12.2003
Štátny dlhopis 198	SK4120003906	253 543 980	2 637	7	1 879 618 432	19 713	27	2 133 162 412	97,58%	16.12.2003
Štátny dlhopis 196	SK4120003864	208 549 682	2 220	10	3 228 333 639	34 549	79	3 436 883 321	95,23%	16.12.2003
B.O.F. 04	SK4120002957	117 904 081	11 034	71	757 566 057	70 445	47	875 470 138	101,76%	22.12.2003
Štátny dlhopis 192	SK4120003799	103 376 000	1 000	1	2 184 212 040	21 200	20	2 287 588 040	102,53%	21.05.2003
PALMA-TUMYS 3	SK4120002817	66 781 092	601	62	205 062 920	1 999	18	271 844 012	109,00%	16.12.2003
Štátny dlhopis 185	SK4120003344	65 851 817	610	2	4 829 810 128	44 634	5	4 895 661 945	99,99%	06.06.2003
HZL VUB VI.	SK4120002999	51 652 035	4 806	18	198 057 656	18 631	32	249 709 691	106,30%	18.12.2003
Štátny dlhopis 195	SK4120003856	47 540 000	500	1	7 268 286 775	77 626	69	7 315 826 775	95,08%	30.10.2003
HZL SPO 01	SK4120003294	36 571 844	333	5	657 852 818	5 925	4	694 424 662	106,45%	05.12.2003
Štátny dlhopis 170	SK4120003187	32 796 463	29	1	19 485 221 693	17 445	29	19 518 018 156	106,61%	15.12.2003
MATADOR 04	SK4120002973	20 214 893	200	39	660 577 202	6 525	8	680 792 095	101,36%	17.12.2003
Štátny dlhopis 169	SK4120003179	10 709 222	10	1	6 454 286 864	6 010	12	6 464 996 086	99,64%	24.01.2003
HZL VUB VII.	SK4120003724	9 152 480	88	2	132 854 361	1 320	13	142 006 841	99,70%	23.12.2003
Banské stavby 2	SK4120003161	8 121 612	79	16	79 541 708	765	5	87 663 320	100,00%	10.09.2003
Dlhopis CAC 1	SK4120002650	7 004 234	65	2	78 117 389	713	8	85 121 623	100,10%	08.08.2003
MATADOR 03	SK4120002981	6 499 608	638	35	375 987 760	37 013	5	382 487 368	100,67%	18.12.2003
HZL Tatra banka 01	SK4120003005	5 628 954	51	5	111 558 904	1 052	8	117 187 858	106,47%	17.12.2003
Dlhopis NAFTA	SK4120002585	2 637 550	23	5	990 190 982	8 550	40	992 828 532	110,10%	05.12.2003
HZL ISTROBANKA I.	SK4120003021	997 488	9	2	111 383 207	1 001	5	112 380 695	106,65%	10.12.2003
Železiarne Podbrezová 02	SK4120003567	828 792	2	2	82 301 022	200	2	83 129 814	100,00%	12.12.2003
B.O.F. 05	SK4120003955	581 275	57	2	166 699 708	16 389	11	167 280 983	100,00%	12.11.2003
HZL SPO 02	SK4120003971	0	0	0	1 019 747 667	1 000	2	1 019 747 667	-	-
Štátny dlhopis 197	SK4120003898	0	0	0	1 920 399 953	20 000	10	1 920 399 953	-	-
HZL ISTROBANKA II	SK4120003757	0	0	0	103 604 931	100	2	103 604 931	-	-
HZL Tatra banka II	SK4120003518	0	0	0	2 249 765	21	2	2 249 765	-	-
Štátny dlhopis 181	SK4120003278	0	0	0	107 870 034	100	2	107 870 034	-	-
Štátny dlhopis 179	SK4120003260	0	0	0	431 316 378	400	2	431 316 378	-	-
Štátny dlhopis 168	SK4120003153	0	0	0	6 124 671 040	5 740	8	6 124 671 040	-	-
Štátny dlhopis 151	SK4120002833	0	0	0	47 866 880 532	47 000	10	47 866 880 532	-	-
Štátny dlhopis 141	SK4120002718	0	0	0	3 657 117 399	3 423	7	3 657 117 399	-	-
HZL VUB V.	SK4120002668	0	0	0	10 986 167	10	1	10 986 167	101,00%	29.01.2002
Štátny dlhopis 134	SK4120002627	0	0	0	8 201 491 786	7 230	26	8 201 491 786	100,01%	17.12.2001
Štátny dlhopis 132	SK4120002577	0	0	0	10 556 781 359	97 345	24	10 556 781 359	100,02%	16.07.2002
VUB dlhopisy IX	SK4120002551	0	0	0	1 068 660 868	1 029	4	1 068 660 868	100,35%	02.12.2002

POČET CP - Počet prevedených kusov CP

POČET OB. - Počet obchodov

POSL. KURZ - posledný priemerný kurz k poslednému dňu v mesiaci

Volume in Pcs. - Volume in Pieces of Securities

No. of Tr. - Number of Transactions

Last Price - Last Average Price of the Last Trading Day

NEKÓTOVANÉ DLHOPISY / Non Listed Bonds

NÁZOV CP Name of Security	ISIN	KURZOTVORNÉ OBCHODY Electronic Order Book Trades			PRIAME OBCHODY Negotiated Trades			OBJEM SPOLU Total Volume	POSL.KU RZ Last price	DÁTUM Date of Last Price
		OBJEM V SKK Volume in SKK	POČET CP Volume in Pcs.	POČ. OB. No. of Tr.	OBJEM V SKK Volume in SKK	POČET CP Volume in Pcs.	POČ. OB. No. of Tr.			
Mesto Košice 03	SK9120000190	396 540 075	46 927	4	10 869 970	1 354	8	407 410 045	99,88%	19.09.2003
Dlhopis SHS II.	SK4120002569	6 657 154	65	4	102 005 695	991	1	108 662 849	100,00%	12.12.2003
IDC 3	SK4120002544	3 645 450	33	6	7 364 555	67	9	11 010 005	105,50%	09.07.2003
Trenčín 01	SK9120000117	1 314 048	12	1	2 709 011	24	3	4 023 059	104,25%	14.08.2003
I. garantovaná	SK4120003393	745 303	1 026	33	396 311	509	7	1 141 614	81,00%	19.12.2003
Mesto Pezinok II.	SK9110000010	315 617	30	1	0	0	0	315 617	104,00%	29.10.2003
Žilina IV	SK9120000208	0	0	0	4 135 818	193	8	4 135 818	-	-
Žilina III	SK9120000067	0	0	0	2 084 895	18	3	2 084 895	100,14%	23.11.1999
Technolog. centrum	SK4120003013	0	0	0	345 811 162	3 300	8	345 811 162	-	-
AVANT	SK4120001728	0	0	0	27 950 222	1 400	1	27 950 222	-	-

POČET CP - Počet prevedených kusov CP

POČET OB. - Počet obchodov

POSL. KURZ - posledný priemerný kurz k poslednému dňu v mesiaci v %

Volume in Pcs. - Volume in Pieces of Securities

No. of Tr. - Number of Transactions

Last Price - Last Average Price of the Last Trading Day in %

EMISIE DLHOPISOV S NAJVÄČŠOU TRHOVOU KAPITALIZÁCIOU KU KONCU ROKA 2003
Issues of Bonds with the Highest Market Capitalisation as of End of Year 2003

POR.Č. Rank	NÁZOV Name	ISIN	TRH Tier	KURZ Price	TRHOVÁ KAPITALIZÁCIA V SK Market Capitalisation in SKK	PODIEL Share
1	Štátny dlhopis 142	SK4120002734	11	106,75%	37 789 500 000	11,38%
2	Štátny dlhopis 143	SK4120002742	11	100,10%	27 823 796 000	8,38%
3	Vládne eurobondy 10	DE0001074763	3	110,50%	22 741 452 500	6,85%
4	Vládne eurobondy 04	DE0003089603	3	107,60%	22 144 618 000	6,67%
5	Štátny dlhopis 144	SK4120002759	11	100,00%	20 507 000 000	6,18%
6	Štátny dlhopis 187	SK4120003625	11	99,51%	14 926 650 000	4,50%
7	Štátny dlhopis 191	SK4120003740	11	99,45%	14 917 950 000	4,49%
8	Štátny dlhopis 189	SK4120003674	11	98,97%	14 845 500 000	4,47%
9	Štátny dlhopis 188	SK4120003658	11	97,59%	14 638 650 000	4,41%
10	Štátny dlhopis 131	SK4120002528	11	104,43%	10 443 300 000	3,15%
11	Štátny dlhopis 174	SK4120003229	11	113,94%	9 468 497 100	2,85%
12	Štátny dlhopis 133	SK4120002601	11	117,39%	8 358 239 200	2,52%
13	Štátny dlhopis 166	SK4120003120	11	107,39%	7 517 300 000	2,26%
14	Štátny dlhopis 152	SK4120002841	11	100,00%	7 497 000 000	2,26%
15	Štátny dlhopis 190	SK4120003690	11	99,68%	7 050 366 400	2,12%
16	Štátny dlhopis 132	SK4120002577	11	100,02%	7 001 400 000	2,11%
17	Štátny dlhopis 199	SK4120003997	11	96,95%	6 576 816 640	1,98%
18	Štátny dlhopis 194	SK4120003831	11	92,46%	6 047 808 600	1,82%
19	Štátny dlhopis 147	SK4120002783	11	100,27%	5 394 687 400	1,63%
20	Štátny dlhopis 170	SK4120003187	11	106,61%	5 191 907 000	1,56%
21	Štátny dlhopis 197	SK4120003898	11	100,00%*	5 000 000 000	1,51%
22	Štátny dlhopis 193	SK4120003807	11	97,87%	4 893 500 000	1,47%
23	Štátny dlhopis 196	SK4120003864	11	95,23%	4 761 400 000	1,43%
24	Štátny dlhopis 195	SK4120003856	11	95,08%	4 754 000 000	1,43%
25	Štátny dlhopis 151	SK4120002833	11	100,00%*	4 700 000 000	1,42%
26	Štátny dlhopis 198	SK4120003906	11	97,58%	3 903 160 000	1,18%
27	Štátny dlhopis 161	SK4120002932	11	101,47%	3 044 220 000	0,92%
28	Štátny dlhopis 163	SK4120002965	11	118,34%	2 556 100 800	0,77%
29	Štátny dlhopis 146	SK4120002775	11	100,17%	2 534 199 800	0,76%
30	Štátny dlhopis 134	SK4120002627	11	100,01%	2 430 243 000	0,73%
31	Štátny dlhopis 172	SK4120003203	11	100,30%	2 236 734 600	0,67%
32	Štátny dlhopis 141	SK4120002718	11	100,00%*	2 000 000 000	0,60%
33	Štátny dlhopis 168	SK4120003153	11	100,00%*	2 000 000 000	0,60%
34	Štátny dlhopis 182	SK4120003286	11	105,15%	1 342 765 500	0,40%
35	Štátny dlhopis 192	SK4120003799	11	102,53%	1 086 775 600	0,33%
36	HZL SPO 01	SK4120003294	12	106,45%	1 064 500 000	0,32%
37	HZL Tatra banka II	SK4120003518	12	100,00%*	1 000 000 000	0,30%
38	HZL SPO 02	SK4120003971	12	100,00%*	1 000 000 000	0,30%
39	HZL SPO 04	SK4120004128	12	100,00%	1 000 000 000	0,30%
40	HZL VÚB VII.	SK4120003724	11	99,70%	997 000 000	0,30%
41	HZL VÚB VI.	SK4120002999	11	106,30%	797 250 000	0,24%
42	Dlhopis NAFTA	SK4120002585	11	110,10%	660 600 000	0,20%
43	HZL Tatra banka 01	SK4120003005	11	106,47%	638 820 000	0,19%
44	Želez. Podbrezová 02	SK4120003567	12	100,00%	617 415 000	0,19%
45	HZL ISTROBANKA I.	SK4120003021	11	106,65%	533 235 000	0,16%
46	HZL SPO 03	SK4120004045	12	100,00%*	500 000 000	0,15%
47	HZL ISTROBANKA II	SK4120003757	12	100,00%*	500 000 000	0,15%
48	B.O.F. 04	SK4120002957	12	101,79%	407 140 000	0,12%
49	I.D.C. Holding IV	SK4120004094	12	100,00%	350 000 000	0,11%
50	Štátny dlhopis 184	SK4120003336	11	100,00%*	350 000 000	0,11%
SPOLU/Total					331 928 696 000	98,98%

KURZ - PRIEMERNÝ KURZ K 23.12.2003 V % NOMINÁLNEJ HODNOTY / Price - Average Price as of December 23, 2003 in % of the Face Value

* NOMINÁLNA HODNOTA, EMISIA ZATIAE NEMÁ TRHOVÚ CENU / Face Value, the Issue has not market price yet

TRH/Tier: 11 - KÓTOVANÝ HLAVNÝ TRH/Listed Main Market

12 - KÓTOVANÝ PARALELNÝ TRH/Listed Parallel Market

3 - VOENÝ TRH/Free Market

PODIEL/Share: PODIEL NA CELKOVEJ TRHOVEJ KAPITALIZÁČII DLHOPISOV/Share on the Total Market Capitalization of Bonds

TOP 10 ČLENOV BCPB V ROKU 2003

TOP 10 BSSE Members in 2003

POR.Č. Rank	ČLEN Member	AKCIE - OBRAT V SK Shares - Turnover in Sk	% PODIEL % Share
1	ING BANK N.V., pobočka zahraničnej banky	20 310 695 986	41,68%
2	FOCUS FINANCE, o.c.p., a.s.	5 275 527 901	10,83%
3	J & T SECURITIES (SLOVAKIA), o.c.p., a.s.	4 100 042 267	8,41%
4	STREDOEURÓPSKY MAKLÉRSKY DOM, o.c.p., a.s.	3 142 234 344	6,45%
5	POŠTOVÁ BANKA, a.s.	1 810 732 574	3,72%
6	SLÁVIA CAPITAL, o.c.p., a.s.	1 772 461 463	3,64%
7	INVEST BROKERS, o.c.p., a.s.	1 493 074 228	3,06%
8	SLOVENSKÁ SPORITEĽŇA, a.s.	1 419 155 289	2,91%
9	*		
10	PRVÁ PAROPLAVEBNÁ, o.c.p., a.s.	945 416 304	1,94%
Spolu TOP10/Total TOP10		41 521 029 356	85,21%
Spolu BCPB/Total BSSE		48 729 290 114	100,00%

POR.Č. Rank	ČLEN Member	DLHOPISY - OBRAT V SK Bonds - Turnover in Sk	% PODIEL % Share
1	PALČO BROKERS, o.c.p., a.s.	468 356 558 932	21,84%
2	ING BANK N.V., pobočka zahraničnej banky	422 532 585 298	19,70%
3	VŠEOBECNÁ ÚVEROVÁ BANKA, a.s.	404 979 650 750	18,88%
4	SLOVENSKÁ SPORITEĽŇA, a.s.	208 344 913 494	9,71%
5	TATRA BANKA, a.s.	179 111 214 049	8,35%
6	HVB BANK SLOVAKIA, a.s.	114 907 110 978	5,36%
7	ČESKOSLOVENSKÁ OBCHODNÁ BANKA, a.s., pobočka zahraničnej banky v SR	114 637 342 756	5,35%
8	ISTROBANKA, a.s.	58 033 917 520	2,71%
9	UNIBANKA, a.s.	29 926 796 518	1,40%
10	POŠTOVÁ BANKA, a.s.	28 621 582 383	1,33%
Spolu TOP10/Total TOP10		2 029 451 672 679	94,63%
Spolu BCPB/Total BSSE		2 144 728 102 344	100,00%

POR.Č. Rank	ČLEN Member	SPOLU - OBRAT V SK Total - Turnover in Sk	% PODIEL % Share
1	PALČO BROKERS, o.c.p., a.s.	468 878 773 034	21,38%
2	ING BANK N.V., pobočka zahraničnej banky	442 843 281 284	20,19%
3	VŠEOBECNÁ ÚVEROVÁ BANKA, a.s.	405 835 780 999	18,50%
4	SLOVENSKÁ SPORITEĽŇA, a.s.	209 764 068 783	9,56%
5	TATRA BANKA, a.s.	179 557 766 705	8,19%
6	HVB BANK SLOVAKIA, a.s.	115 477 773 022	5,26%
7	ČESKOSLOVENSKÁ OBCHODNÁ BANKA, a.s., pobočka zahraničnej banky v SR	115 311 993 749	5,26%
8	ISTROBANKA, a.s.	58 107 395 482	2,65%
9	POŠTOVÁ BANKA, a.s.	30 432 314 957	1,39%
10	UNIBANKA, a.s.	29 945 630 497	1,37%
Spolu TOP10/Total TOP10		2 056 154 778 513	93,74%
Spolu BCPB/Total BSSE		2 193 457 392 458	100,00%

* ČLEN NEDAL SVOJ PÍSMŇNÝ SÚHLAS NA ZVEREJNENIE OBCHODNÉHO MENA A VÝŠKY DOSIAHNUTÉHO OBJEMU
The SE does not have Permission from the Member to publish its Business Name and Trading Turnover

ZOZNAM ČLENOV BCPB

List of The BSSE Members

ČLEN Member	ADRESA Address	TELEFÓN Phone	FAX Fax
CAPITAL INVEST, o.c.p., a.s.	Poľná 1, 811 08 Bratislava	02/ 5778 0711	02/57780720
CAPITAL PARTNERS, o.c.p., a.s.	Hattalova 12 / A, 831 03 Bratislava 3	02/4445 3692 - 4	02/44453127
CREDIT LYONNAIS BANK SLOVAKIA, a.s.	Klemensova 2/A, 810 00 Bratislava 1	02/ 5926 22 10	02/59262918
ČESKOSLOVENSKÁ OBCHODNÁ BANKA, a.s., pobočka zahraničnej banky v SR	Michalská 18, 815 63 Bratislava 1	02/59 668 404, 59 668 423	02/54414853
DLHOPIS, o.c.p., a.s.	Drieňová 27, 821 01 Bratislava 2	02/48 271 395, 0905 419 264	02/48271478
FOCUS FINANCE, o.c.p., a.s.	Grösslingova 45, 811 09 Bratislava 1	02/59 276 261	-
GASFIN, o.c.p., a.s.	Kozia 17, 815 37 Bratislava 1	02/52 933 001 - 3	-
HVB BANK SLOVAKIA, a.s.	Mostová 6, 811 02 Bratislava	02/59 695 300, 59 695 005	02/59695080
ING BANK N.V., pobočka zahraničnej banky	Jesenského 4/C - P.O.BOX 123, 814 99 Bratislava 1	02/59 346 388, 59 346 307	02/52931242
INVEST BROKERS, o.c.p., a.s.	Križkova 9, 811 04 Bratislava 1	02/577 88 444	02/57788050
OTP BANKA SLOVENSKO, a.s.	Štúrova 5, 818 55 Bratislava 1	02/5979 6271, 5979 6270	02/52963453
ISTROBANKA, a.s.	Laurinská 1 – P.O.Box 109, 810 00 Bratislava 1	02/59 397 529, 59 397 550, 59 397 522	02/59397561
J & T SECURITIES (SLOVAKIA), o.c.p., a.s.	Lamačská cesta 3, 841 03 Bratislava 4	02/59 418 172, 59 418 111	02/59418115
KOMERČNÍ BANKA BRATISLAVA, a.s.	Medená 6, P.O.Box 137, 811 02 Bratislava 1	02/59 277 302 ,59 277 303, 59 277 416	02/52931763
EUDOVÁ BANKA, a.s.	Vysoká 9 - P.O.BOX 81, 810 00 Bratislava 1	02/59 651 217, 59 651 216	02/59651215
NÁRODNÁ BANKA SLOVENSKA*	Imricha Karvaša 1, 813 25 Bratislava	02/5787 1513, 5787 1515	02/58651197
PALČO BROKERS, o.c.p., a.s.	Panenská 13, 811 03 Bratislava	02/52 494 933 - 4,5	02/52494938
UNIBANKA, a.s.	Vajnorská 21, 832 65 Bratislava 13	02/49 502 316, 49 502 366	02/44451777
POŠTOVÁ BANKA, a.s.	Gorkého 3 - P.O.BOX 149, 814 99 Bratislava 1	02/5960 3242, 5960 3266	02/59603253
PRO PARTNERS, o.c.p., a.s.	Michalská 7, 811 01 Bratislava	02/5441 82 58	02/54413660
DEXIA banka Slovensko, a.s.	Hodžova 11, 010 11 Žilina	041/51 114 21, 51 114 34, 51 114 23	041/5111435
RMS - MARKET, o.c.p., a.s.	Zámocké schody 2/A, P.O.Box 127, 811 01 Bratislava 1	02/5932 9319, 5932 9318	02/59329218
SEVISBROKERS, o.c.p., a.s.	Kuzmányho 8, 010 01 Žilina	041/5624 143-9	041/5624966
SLÁVIA CAPITAL, a.s., obchodník s cennými papiermi	Heydukova 6 - P.O.Box 29, 814 99 Bratislava 1	02/59 317 126, 59 317 117	02/59317112
SLOVENSKÁ SPORITELŇA, a.s.	Suché Mýto 4, 816 07 Bratislava	02/5050 5426, 5050 5431	02/50505333
STREDOEURÓPSKY MAKLÉRSKY DOM, o.c.p., a.s.	Grösslingova 45, 811 09 Bratislava 1	02/ 5927 6218, 5927 6276	02/59276248
SYMPATIA FINANČIE, o.c.p., a.s.	Trnavská cesta 50, 821 02 Bratislava	02/4445 5798	02/44455797
TATRA BANKA, a.s.	Hodžovo nám. 3 - P.O.Box 50, 850 05 Bratislava 111	02/5919 1210, 5919 1470	02/68661333
V BROKERS, o.c.p., a.s.	Miletičova 1, 821 08 Bratislava 2	02/5556 1985	02/55562144
VŠEOBECNÁ ÚVEROVÁ BANKA, a.s.	Mlynské Nivy 1 - P.O.Box 90, 829 90 Bratislava 25	02/5055 2473, 5055 2474	02/54410575

* INÉ OPRÁVNENÉ OSOBY / Other Authorized Entities

POVINNÉ PONUKY A PONUKY NA PREVZATIE V ROKU 2003
Public offer to take-over and obligatory public offer to take-over in 2003

Tabuľka 1
Table 1

Poradie No.	NÁZOV EMISIE Name of Issue	POVINNÁ PONUKA Obligatory Public Offer	ISIN	DÁTUM ZAEVIDOVANIA Registration Date	DÁTUM PLATNOSTI Effectiv until
1	Bratislavské tlačiarne	Y	SK1110000520	13.01.2003	11.02.2003
2	BELAR-GROUP 1	Y	SK1120005378	22.01.2003	20.02.2003
2	BELAR-GROUP 2	Y	SK1120005394	22.01.2003	20.02.2003
3	Slovenská poisťovňa 2	Y	SK1120001062	27.01.2003	25.02.2003
4	Agroprodukt Slovakia	Y	SK1120004686	11.02.2003	12.03.2003
5	Pohronské strojárne	Y	SK1120002904	14.02.2003	15.03.2003
6	Hotel Európa	Y	CS0009007356	03.03.2003	01.04.2003
7	Pal-Inalfá	Y	CS0005051655	11.03.2003	09.04.2003
8	Poľnoslužby Bebrava 2	Y	CS0009008750	28.03.2003	26.04.2003
9	Majetkový Holding	Y	SK1120005485	10.04.2003	08.06.2003
9	Majetkový Holding 2	Y	SK1120006954	10.04.2003	08.06.2003
9	Majetkový Holding 3	Y	SK1120006962	10.04.2003	08.06.2003
10	Krupinská mliekareň	Y	CS0009014451	22.04.2003	21.05.2003
11	OSP Prievidza	Y	CS0005054154	28.04.2003	27.05.2003
12	Šarišské pekáre a cukrárne	Y	CS0008468757	02.05.2003	31.05.2003
12	Šarišské pekáre a cukrárne	Y	SK1120005402	02.05.2003	31.05.2003
13	Mliekospol 2	Y	CS0009010350	06.05.2003	04.06.2003
14	ENERGO Banská Bystrica	Y	CS0008440251	07.05.2003	05.06.2003
15	Nafta	Y	CS0009005251	09.05.2003	07.06.2003
16	ENERGO Banská Bystrica 2	Y	CS0008440251	14.05.2003	12.06.2003
17	BELAR-GROUP1	Y	SK1120005378	16.05.2003	14.06.2003
17	BELAR-GROUP2	Y	SK1120005394	16.05.2003	14.06.2003
18	Tatra banka	Y	SK1110001502	27.05.2003	10.07.2003
19	Kúpele Nimnica	Y	SK1120003514	29.05.2003	27.07.2003
20	Novpol	Y	CS0009009451	30.05.2003	28.06.2003
21	Hutný projekt Košice	Y	CS0008466157	23.06.2003	01.08.2003
22	Stavoprojektíng	Y	CS0008466850	27.06.2003	26.07.2003
23	Hydrocontact	Y	CS0008468450	24.07.2003	22.08.2003
24	VSŽ	Y	CS0005044155	05.08.2003	24.09.2003
24	VSŽ 2	Y	SK1120000932	05.08.2003	24.09.2003
25	Závod SNP	Y	CS0005047455	13.08.2003	11.09.2003
25	Závod SNP 2	Y	SK1120001773	13.08.2003	11.09.2003
26	LAKTIS-Žilina	Y	CS0009018353	18.08.2003	16.09.2003
27	TATRAVAGÓNKA	Y	SK1120002144	05.09.2003	04.10.2003
28	Slovakofarma	Y	SK1120004439	19.09.2003	18.10.2003
29	METALSINT	Y	SK1120000874	22.09.2003	21.10.2003
30	SEMPOL HOLDING 2 1	Y	SK1120003753	16.10.2003	14.11.2003
31	Vodostav	Y	CS0005049055	17.10.2003	15.11.2003
32	SEMPOL HOLDING 2 2	Y	SK1120003753	17.10.2003	15.11.2003
33	Novpol 2	Y	CS0009009451	21.10.2003	19.11.2003
34	Zempmilk	Y	CS0009021159	29.10.2003	27.11.2003
35	Levitex	Y	SK1120002607	30.10.2003	28.11.2003
36	Belar - Dunaj	Y	CS0009006556	14.11.2003	13.12.2003
37	Dahos	Y	CS0005048552	20.11.2003	19.12.2003
38	Slovnaft	Y	CS0009004452	25.11.2003	23.01.2004
38	Slovnaft 2	Y	SK1120001369	25.11.2003	23.01.2004
38	Slovnaft 3	Y	SK1120005949	25.11.2003	23.01.2004
39	Tatranská mliekareň	Y	CS0005068550	01.12.2003	31.12.2003
40	Inžinierske stavby Košice	Y	CS0005060359	01.12.2003	31.12.2003
40	Inžinierske stavby Košice 2	Y	SK1110001320	01.12.2003	31.12.2003
41	Geos	Y	CS0009001953	23.12.2003	05.02.2004

Y - POVINNÁ PONUKA NA PREVZATIE, N - PONUKA NA PREVZATIE/ Y - Obligatory public offer to take-over, N - Public offer to take-over

NOVÉ EMISIE DLHOPISOV PRIJATÉ NA TRH KÓTOVANÝCH PAPIEROV V ROKU 2003 **Tabuľka 2**
New Bond Issues admitted to the Listed Securities Market during 2003 **Table 2**

NÁZOV EMISIE Name of issue	ISIN	ZAČIATOK KÓTOVANIA Start of listing	VÝŠKA EMISIE V SK Amount of issue in SKK	SEKTOR Sector
Štátny dlhopis 187/B	SK4120003625	18.12.2002	8 000 000 000	ŠTÁTNY/Government
Štátny dlhopis 188	SK4120003658	24.01.2003	15 000 000 000	ŠTÁTNY/Government
Štátny dlhopis 189	SK4120003674	07.02.2003	5 000 000 000	ŠTÁTNY/Government
Štátny dlhopis 190	SK4120003690	14.02.2003	7 073 000 000	ŠTÁTNY/Government
Štátny dlhopis 191	SK4120003740	07.03.2003	7 835 000 000	ŠTÁTNY/Government
Štátny dlhopis 192	SK4120003799	28.03.2003	1 060 000 000	ŠTÁTNY/Government
Štátny dlhopis 193	SK4120003807	04.04.2003	5 000 000 000	ŠTÁTNY/Government
Štátny dlhopis 194	SK4120003831	11.04.2003	6 541 000 000	ŠTÁTNY/Government
Štátny dlhopis 195	SK4120003856	23.04.2003	5 000 000 000	ŠTÁTNY/Government
Štátny dlhopis 196	SK4120003864	29.04.2003	5 000 000 000	ŠTÁTNY/Government
Štátny dlhopis 197	SK4120003898	06.05.2003	5 000 000 000	ŠTÁTNY/Government
Štátny dlhopis 198	SK4120003906	13.05.2003	4 000 000 000	ŠTÁTNY/Government
Štátny dlhopis 199	SK4120003997	04.07.2003	6 784 000 000	ŠTÁTNY/Government
Všeobecná úverová banka, a.s. HZL VII.	SK4120003724	04.06.2003	1 000 000 000	HZL/Mortgage
B.O.F., a.s. V.	SK4120003955	04.11.2003	300 000 000	PODNIKOVÝ/Corporate
I.D.C. Holding, a.s. IV.	SK4120004094	08.12.2003	350 000 000	PODNIKOVÝ/Corporate
ISTROBANKA, a.s. - HZL II	SK4120003757	12.12.2003	500 000 000	HZL/Mortgage
Slovenská sporiteľňa, a.s. - HZL II.	SK4120003971	15.10.2003	1 000 000 000	HZL/Mortgage
Slovenská sporiteľňa, a.s. - HZL III.	SK4120004045	15.10.2003	500 000 000	HZL/Mortgage
Slovenská sporiteľňa, a.s. - HZL IV.	SK4120004128	15.10.2003	1 000 000 000	HZL/Mortgage
Tatra banka - HZL II	SK4120003518	27.06.2003	1 000 000 000	HZL/Mortgage
Zelezniarne Podbrezová a.s. 02	SK4120003567	14.02.2003	15 000 000 EUR	PODNIKOVÝ/Corporate

RIADNE SPLATENÉ DLHOPISY Z TRHU KÓTOVANÝCH CENNÝCH PAPIEROV V ROKU 2003 **Tabuľka 3**
Properly redeemed Bonds on the Listed Security Market during 2003 **Table 3**

NÁZOV EMISIE Name of Issue	ISIN	DÁTUM VYRADENIA Date of Exclusion	VÝŠKA EMISIE Amount of Issue	SEKTOR Sector
Bank Austria Creditanstalt Slovakia a.s.-BACA01	SK4120002619	29.09.2003	1 000 000 000	BANKOVÝ/Bank
Dlhopisy SE 3	SK4120001074	05.12.2003	1 500 000 000	PODNIKOVÝ/Corporate
Štátny dlhopis 122	SK4120002411	24.01.2003	7 000 000 000	ŠTÁTNY/Government
Štátny dlhopis 123	SK4120002429	31.01.2003	1 060 000 000	ŠTÁTNY/Government
Štátny dlhopis 125	SK4120002445	14.02.2003	4 000 000 000	ŠTÁTNY/Government
Štátny dlhopis 126	SK4120002460	21.02.2003	1 500 000 000	ŠTÁTNY/Government
Štátny dlhopis 128	SK4120002494	10.03.2003	1 500 000 000	ŠTÁTNY/Government
Štátny dlhopis 130	SK4120002510	24.03.2003	2 000 000 000	ŠTÁTNY/Government
Štátny dlhopis 135	SK4120002635	22.09.2003	1 050 000 000	ŠTÁTNY/Government
Štátny dlhopis 138	SK4120002684	18.12.2003	3 000 000 000	ŠTÁTNY/Government
Štátny dlhopis 145	SK4120002767	24.01.2003	3 000 000 000	ŠTÁTNY/Government
Štátny dlhopis 149	SK4120002809	28.02.2003	9 310 000 000	ŠTÁTNY/Government
Štátny dlhopis 167	SK4120003138	15.01.2003	2 000 000 000	ŠTÁTNY/Government
Štátny dlhopis 169	SK4120003179	29.01.2003	2 760 000 000	ŠTÁTNY/Government
Štátny dlhopis 171	SK4120003195	12.02.2003	3 000 000 000	ŠTÁTNY/Government
Štátny dlhopis 173	SK4120003211	26.02.2003	1 900 000 000	ŠTÁTNY/Government
Štátny dlhopis 175	SK4120003237	13.03.2003	1 550 000 000	ŠTÁTNY/Government
Štátny dlhopis 176	SK4120003245	31.03.2003	1 700 000 000	ŠTÁTNY/Government
Štátny dlhopis 178	SK4120003252	15.04.2003	1 800 000 000	ŠTÁTNY/Government
Štátny dlhopis 179	SK4120003260	30.04.2003	200 000 000	ŠTÁTNY/Government
Štátny dlhopis 181	SK4120003278	15.05.2003	90 000 000	ŠTÁTNY/Government
Štátny dlhopis 183	SK4120003310	29.05.2003	878 000 000	ŠTÁTNY/Government
Štátny dlhopis 185	SK4120003344	12.06.2003	3 000 000 000	ŠTÁTNY/Government
Štátny dlhopis 186	SK4120003369	19.06.2003	3 000 000 000	ŠTÁTNY/Government
POENOBANKA III.	SK4110000052	12.12.2003	790 000 000	BANKOVÝ/Bank
VÚB dlhopisy IX	SK4120002551	04.07.2003	1 000 000 000	BANKOVÝ/Bank
CAC LEASING Slovakia 01	SK4120002650	31.10.2003	300 000 000	PODNIKOVÝ/Corporate

PREDČASNE SPLATENÉ DLHOPISY V ROKU 2003 **Tabuľka 4**
Prematurely redeemed Bond Issues in 2003 **Table 4**

NÁZOV EMISIE Name of Issue	ISIN	DÁTUM VYRADENIA Date of Exclusion	VÝŠKA EMISIE V SK Amount of issue in SKK	SEKTOR Sector
I.D.C. Holding, a.s. II.	SK4120002379	27.01.2003	100 000 000	PODNIKOVÝ/Corporate
MESTO KOŠICE 3.	SK4120002452	24.03.2003	100 000 000	KOMUNÁLNY/Municipal

KÓTOVANÉ SPOLOČNOSTI

Listed Companies

ZOZNAM KÓTOVANÝCH CENNÝCH PAPIEROV KU KONCU ROKA 2003

The List of Listed Securities as of End of the Year 2003

AKCIE / Shares

SPOLOČNOSŤ Company	ISIN	TRH Tier	DY Dividend Yield	P/E Ratio	P/BV Ratio	TRHOVÁ KAP. V SK Market Capitalisation in SKK
PODNIKY/Companies						
Biotika	CS0009013453, SK1120004009	12	16,27	0,25	0,0%	186 588 920
Istrokapitál	SK1110001676	12	107,80	1,46	0,0%	1 969 518 816
Nafta	CS0009005251	11	-33,77	0,91	0,0%	4 096 857 280
Novitech	SK1120006053	12	15,10	5,74	0,0%	410 000 000
SES Tlmače	CS0005063056	11	2,04	0,48	0,0%	211 321 575
Slovakofarma	SK1120004439	11	9,32	0,55	0,0%	2 471 490 090
Slovnaft	CS0009004452, SK1120001369	11	10,96	0,74	0,0%	26 389 362 550
BANKY/Banks						
Všeobecná úverová banka	SK1110001437	11	13,72	1,12	4,0%	5 913 256 600
OTP Banka Slovensko	SK1110001452	12	-0,67	0,19	0,0%	614 940 140

POUŽITÉ HODNOTY: PRIEMERNÝ KURZ KU KONCU ROKA 2003, DIVIDENDY VYPATENÉ V ROKU 2003 BRUTTO, ZISK (RESP. STRATA) ZA 2002 PO ZDANENÍ, HODNOTA VLASTNÉHO IMANIA NA KONCI ROKA 2002
Used Values: Average price as of End of the Year 2003, Dividends paid in 2003 before Taxation, Annual Profits (resp. Losses) of 2002 after Taxation, Book Values as of End of the Year 2002

DLHOPISY / Bonds

NÁZOV EMISIE Name of Issue	ISIN	TRH Tier	DÁTUM SPLATNOSTI Maturity Date	ROČNÝ VÝNOS Interest Rate p.a.	MENOVITÁ HODNOTA Face Value	TRHOVÁ KAPITALIZÁCIA v SK Market Capitalisation in SKK
SÚKROMNÝ SEKTOR/Private Sector						
PODNIKY/Companies						
B.O.F. 04	SK4120002957	12	10.9.2004	10,50% fix	10 000	407 140 000
B.O.F. 05	SK4120003955	12	1.8.2007	7,00% fix	10 000	300 000 000
Banské stavby 2	SK4120003161	12	20.2.2005	6M BRIBOR + 2,20%	100 000	25 000 000
Dlhospis NAFTA	SK4120002585	11	28.7.2005	13,50% fix	100 000	660 600 000
Harmanecké papierne 03	SK4120002916	12	20.6.2006	6M BRIBOR + 1,95%	100 000	253 075 000
I.D.C. Holding IV	SK4120004094	12	15.10.2008	6,33% fix	100 000	350 000 000
MATADOR 03	SK4120002981	11	12.6.2006	6M BRIBOR + 1,80%	10 000	251 675 000
MATADOR 04	SK4120002973	11	12.6.2007	6M BRIBOR + 1,90%	100 000	304 080 000
PALMA-TUMYS 3	SK4120002817	11	2.4.2006	11,20% fix	100 000	272 500 000
Železiarne Podbrezová 02	SK4120003567	12	19.12.2007	6M EURIBOR + 1,60%	411 610	617 415 000
BANKY/Banks						
HZL ISTROBANKA I.	SK4120003021	11	15.4.2007	7,50% fix	100 000	533 235 000
HZL ISTROBANKA II.	SK4120003757	12	10.4.2013	5,15% fix	1 000 000	500 000 000
HZL SPO 01	SK4120003294	12	2.7.2007	7,40% fix	100 000	1 064 500 000
HZL SPO 02	SK4120003971	12	11.7.2008	4,60% fix	1 000 000	1 000 000 000
HZL SPO 03	SK4120004045	12	19.8.2010	4,65% fix	1 000 000	500 000 000
HZL SPO 04	SK4120004128	12	15.10.2008	4,60% fix	100 000	1 000 000 000
HZL Tatra banka 01	SK4120003005	11	14.12.2006	7,50% fix	100 000	638 820 000
HZL Tatra banka II	SK4120003518	12	17.12.2012	5,50% fix	100 000	1 000 000 000
HZL VÚB IV.	SK4120002593	11	15.8.2005	8,50% fix	1 000 000	250 000 000
HZL VÚB III.	SK4120002536	11	15.5.2005	9,00% fix	1 000 000	100 000 000
HZL VÚB V.	SK4120002668	11	15.12.2005	10,75% fix	1 000 000	252 500 000
HZL VÚB VI.	SK4120002999	11	10.12.2006	7,30% fix	10 000	797 250 000
HZL VÚB VII.	SK4120003724	11	15.4.2013	5,10% fix	100 000	997 000 000
VÚB dlhopisy VII	SK4120001199	11	29.1.2004	ZÚS + 3,20%	100 000	341 040 700
VEREJNÝ SEKTOR / Public Sector						
ŠTÁTNE DLHOPISY/Government Bonds						
Štátny dlhopis 131	SK4120002528	11	6.4.2005	9,00% fix	1 000 000	10 443 300 000
Štátny dlhopis 132	SK4120002577	11	13.7.2005	8,00% fix	100 000	7 001 400 000
Štátny dlhopis 133	SK4120002601	11	17.8.2010	8,50% fix	1 000 000	8 358 239 200
Štátny dlhopis 134	SK4120002627	11	21.9.2007	8,00% fix	1 000 000	2 430 243 000
Štátny dlhopis 141	SK4120002718	11	18.1.2004	7,95% fix	1 000 000	2 000 000 000
Štátny dlhopis 142	SK4120002734	11	30.1.2006	8,00% fix	1 000 000	37 789 500 000
Štátny dlhopis 143	SK4120002742	11	30.1.2008	6M BRIBOR	1 000 000	27 823 796 000
Štátny dlhopis 144	SK4120002759	11	30.1.2011	6M BRIBOR	1 000 000	20 507 000 000
Štátny dlhopis 146	SK4120002775	11	8.2.2004	7,80% fix	1 000 000	2 534 199 800
Štátny dlhopis 147	SK4120002783	11	15.2.2004	7,80% fix	1 000 000	5 394 687 400
Štátny dlhopis 151	SK4120002833	11	29.3.2008	6M BRIBOR	1 000 000	4 700 000 000
Štátny dlhopis 152	SK4120002841	11	29.3.2011	6M BRIBOR	1 000 000	7 497 000 000
Štátny dlhopis 161	SK4120002932	11	11.7.2011	12M BRIBOR + 0,32%	1 000 000	3 044 220 000
Štátny dlhopis 163	SK4120002965	11	19.9.2011	8,30% fix	1 000 000	2 556 100 800
Štátny dlhopis 166	SK4120003120	11	16.1.2007	7,80% fix	1 000 000	7 517 300 000
Štátny dlhopis 168	SK4120003153	11	30.1.2004	7,65% fix	1 000 000	2 000 000 000
Štátny dlhopis 170	SK4120003187	11	13.2.2007	7,65% fix	1 000 000	5 191 907 000
Štátny dlhopis 172	SK4120003203	11	27.2.2004	7,65% fix	1 000 000	2 236 734 600
Štátny dlhopis 174	SK4120003229	11	13.3.2012	7,50% fix	1 000 000	9 468 497 100
Štátny dlhopis 182	SK4120003286	11	29.5.2005	8,25% fix	100 000	1 342 765 500
Štátny dlhopis 184	SK4120003336	11	12.6.2012	8,00% fix	100 000	350 000 000
Štátny dlhopis 187	SK4120003625	11	18.12.2004	5,00% fix	100 000	14 926 650 000
Štátny dlhopis 188	SK4120003658	11	22.1.2013	5,00% fix	100 000	14 638 650 000
Štátny dlhopis 189	SK4120003674	11	5.2.2010	4,90% fix	100 000	14 845 500 000
Štátny dlhopis 190	SK4120003690	11	12.2.2005	4,90% fix	100 000	7 050 366 400
Štátny dlhopis 191	SK4120003740	11	5.3.2008	4,95% fix	100 000	14 917 950 000
Štátny dlhopis 192	SK4120003799	11	26.3.2013	5,10% fix	100 000	1 086 775 600
Štátny dlhopis 193	SK4120003807	11	2.4.2004	-	100 000	4 893 500 000
Štátny dlhopis 194	SK4120003831	11	9.10.2004	-	100 000	6 047 808 600
Štátny dlhopis 195	SK4120003856	11	16.10.2004	-	100 000	4 754 000 000
Štátny dlhopis 196	SK4120003864	11	24.10.2004	-	100 000	4 761 400 000
Štátny dlhopis 197	SK4120003898	11	30.4.2004	-	100 000	5 000 000 000
Štátny dlhopis 198	SK4120003906	11	7.5.2004	-	100 000	3 903 160 000
Štátny dlhopis 199	SK4120003997	11	2.7.2013	4,75% fix	100 000	6 576 816 640

BANSKÉ STAVBY, a.s. Prievidza

EMITENT/Issuer: BANSKÉ STAVBY, a.s.
ADRESA/Address: Košovská cesta 16
 971 74 Prievidza
TEL: +421 46 51 90 111
FAX: +421 46 54 24 494

**CENNÝ PAPIER PRIJATÝ NA KÓTOVANÝ TRH BURZY/
 Security admitted to the listed market of the Stock Exchange on:** 15.04.2002 / 04/15/2002
DRUH/Type: DLHOPIS / Bond
ISIN/ISIN: SK4120003161
MENOVITÁ HODNOTA/Nominal value: 100.000,- SK / Sk 100,000
POČET CP V EMISII/Number of securities in issue: 1 000
DÁTUM VYDANIA/Date of issue: 20.2.2002 (séria 01) / 02/20/2002 (series 01)

	2000 (1000 Sk)	2001 (1000 Sk)	2002 (1000 Sk)	30.6.2003 (1000 Sk)
Základné imanie/Share capital	50 000	50 000	50 000	50 000
Vlastné imanie/Equity	212 179	232 811	247 757	268 279
Čistý zisk/Net Profit	32 759	21 673	15 520	21 212
Dividenda/Dividend (Sk)	0	0	0	
Počet zamestnancov/Number of employees	399	526	508	505

SLOVENSKÉ ÚČTOVNÉ ŠTANDARDY-NEKONSOLIDOVANÉ Slovak AS - not consolidated

SÚVAHA Balance Sheet	2000 (1000 Sk)	2001 (1000 Sk)	2002 (1000 Sk)	30.6.2003 (1000 Sk)
Aktíva/Total Assets	535 935	530 511	581 287	618 809
Stále aktíva/Fixed assets	258 292	263 138	267 691	258 562
Nehmotný IM/Intangible assets	162	449	401	294
Hmotný IM/Tangible assets	212 809	185 401	179 090	166 469
Finančné investície/Financial investments	45 321	77 288	88 200	91 799
Oběžné aktíva/Current assets	268 462	249 719	292 814	355 321
Zásoby/Inventory	13 468	21 893	14 876	27 998
Dlhodobé pohľadávky/Long-term receivables	0	0	0	
Krátkodobé pohľadávky/Short-term receivables	107 430	142 349	167 343	254 067
Finančný majetok/Financial accounts	147 564	85 477	110 595	73 256
Ostatné aktíva/Other assets	9 181	17 654	20 782	4 926
Pasíva/Total capital and liabilities	535 935	530 511	581 287	618 809
Vlastné imanie/Equity	212 179	232 811	247 757	268 279
Základné imanie/Share capital	50 000	50 000	50 000	50 000
Kapitálové fondy/Capital funds	7 802	7 802	7 802	7 802
Fondy zo zisku/Funds from profit	9 000	10 617	11 000	11 770
Hosp. výsledok minulých období/Retained earnings	112 618	142 719	163 435	177 495
Hosp. výsledok bežného účtovného obdobia/Profit and loss of current accounting period	32 759	21 673	15 520	21 212
Cudzí zdroje/Liabilities	302 956	267 068	293 342	341 265
Rezervy/Reserves	80 853	69 067	78 939	118 171
Dlhodobé záväzky/Long-term liabilities	181 522	159 275	100 000	99 942
Krátkodobé záväzky/Short-term liabilities	40 581	38 726	83 145	99 421
Bankové úvery a výpomoci/Bank loans and subsidies	0	0	31 258	23 731
Ostatné pasíva/Other liabilities	20 800	30 632	40 188	9 265

SKRÁTENÝ VÝKAZ ZISKOV A STRÁT Summarized Profit and Loss Statement	2000 (1000 Sk)	2001 (1000 Sk)	2002 (1000 Sk)	30.6.2003 (1000 Sk)
Tržby za predaj tovaru/Revenues from goods sold	1 584	261	427	124
Náklady na predaný tovar/Cost of goods sold	1 497	245	400	110
Obchodná marža/Gross margin	87	16	27	14
Výroba/Operation	394 290	479 337	541 627	407 384
Výrobná spotreba/Consumption from operation	185 981	275 645	330 108	241 232
Pridaná hodnota/Value added	208 396	203 708	211 546	166 166
Odpisy/Depreciation	48 689	38 302	31 749	23 415
Prevádzkový HV/Net operating result	25 988	32 597	19 372	25 564
Finančný HV/Net result from financial activities	20 023	-2 323	22 547	-4 299
Daň z príjmov za bežnú činnosť/Income tax on normal activity	12 286	10 599	23 022	0
HV za bežnú činnosť/Net result after taxes	33 725	19 675	18 897	21 265
Mimoriadny HV/Net result from extraordinary activities	-966	1 998	-3 377	-53
HV za účtovné obdobie/Net result for the accounting period	32 759	21 673	15 520	21 212

POMEROVÉ UKAZOVATELE Ratio indicators	2000	2001	2002	30.6.2003
Pohotová likvidita/Instant liquidity	2,40	1,23	0,90	0,67
Celková likvidita/Total liquidity	4,52	3,85	2,54	3,31
Celková zadlženosť aktív (%) / Total dept on assets (%)	60,41	56,12	57,38	56,65
Úrokové krytie/Interest coverage	3,94	3,42	3,26	5,14
Doba inkasa pohľadávok (z tržieb)/Term of collection of receivables (from sales)	88,96	95,72	103,73	56,64
Doba splatnosti záväzkov (z tržieb)/Term of payability of liabilities (from sales)	212,88	160,99	127,66	44,44
Rentabilita aktív (%) / Profitability of assets (%)	6,11	4,09	2,67	3,43
Rentabilita tržieb (%) / Profitability of sales (%)	8,40	4,61	2,89	5,25

Banské stavby, a.s. Prievidza sa radia medzi najväčšie stavebné podniky na domácom trhu. V rebríčku Trendu im patrí 15. miesto podľa veľkosti stavebnej výroby v roku 2002. Je to podnik s polstoročnou tradíciou a vznik podniku BANSKÉ STAVBY n.p. má priamu súvislosť s celkovou reorganizáciou československého priemyslu koncom roku 1951.

Akciová spoločnosť Banské stavby, a.s. Prievidza, špecializovaný dodávateľ prác v oblasti podzemného stavebníctva, prípravy banských diel a vodohospodárskych stavieb vznikla v roku 1994. Spoločnosť je zameraná na široký sortiment stavebnej výroby v celom odbore stavebníctva s dôrazom na podzemné stavby a špecializuje sa predovšetkým na stavebné práce v podzemí, výstavbu diaľničných tunelov, vodných privádzačov, výstavbu vodovodov, kanalizácií, kolektorov a bansko-stavebné práce. V decembri 2000 bol spoločnosti udelený certifikát systému kvality ISO 9002 certifikačným orgánom CERTICOM - TSÚS Bratislava s platnosťou certifikátu do decembra 2003.

Spoločnosť v súčasnosti zamestnáva približne 510 zamestnancov s ročným obratom cca 640 mil. Sk (t.j. 16 mil. EUR) a pre svoje produkty a služby používajú registrovanú obchodnú známku. Vzhľadom na pokračujúci útlm stavebných a podzemných prác v Slovenskej republike je spoločnosť nútená hľadať uplatnenie v zahraničí. Po šesťročnom pôsobení na výstavbe tunela Branisko spoločnosť presmerovala svoje výrobné kapacity do zahraničia. Viac ako polovicu stavebných prác, presne 60,9%, zrealizovala stavebná spoločnosť v zahraničí. Hlavnými exportnými krajinami boli v uplynulom období ČR, Slovinsko a Nemecko. Najvýznamnejšou stavbou v prvom polroku 2003 bol diaľničný tunel Kastelec v Slovinsku v hodnote 126 mil. Sk, ako aj banské práce pre OKD v ČR a výstavba tunela Trojane taktiež v Slovinsku. V súčasnosti sa Banské stavby, ako subdodávateľ razičských prác, spolu s japonskou firmou Taisei a švédskou spoločnosťou Skanska podieľajú na budovaní tunela Sitiny, pričom predpokladaný termín ukončenia razičských prác je 1.9.2006.

Banské stavby (j.s.c.) Prievidza belongs to the biggest construction companies on the Slovak market. In 2002 the company was ranked 15th, based on the size of construction production, on a list compiled by economic newspaper Trend. It is a company with 50 years of tradition. The foundation of state-owned company BANSKÉ STAVBY is directly connected with the overall re-organization of the Czechoslovak industry at the end of 1951.

Joint-stock company Banské stavby Prievidza, a specialised supplier of work in the area of underground construction, preparation of mining structures and water constructions, was created in 1994. The company concentrates on a wide range of construction productions within the entire construction field, with a special focus on underground constructions. Core activities include underground construction work, construction of highway tunnels, water conduits, water piping, sewage systems, collectors and mining-construction work. In December 2000 Banské stavby was granted an ISO 9002 quality system certificate by certifying authority CERTICOM - TSÚS Bratislava. The certificate is valid until December 2003.

The company currently has 510 employees with annual turnover of about 640 million Sk (16 million EUR) and uses a registered trademark for its products and services. Due to the continuing slump in construction and underground work in Slovakia, Banské stavby is forced to search for new projects abroad. After participating in the 6-years-long construction of Branisko tunnel, the company redirected its production capacities abroad. In fact, more than one half of its construction work (i.e. 60.9%) has been realised in foreign countries. Czech Republic, Slovenia and Germany were Banské stavby's main export territories in the recent period. The following were the most important projects in the first half of 2003: highway tunnel Kastelec in Slovenia (worth 126 million Sk); mining work for OKD in the Czech Republic; construction of tunnel Trojane in Slovenia. At present Banské stavby, as a subcontractor for tunnelling, cooperates with Japanese company Taisei and Swedish firm Skanska on the construction of tunnel Sitiny. The tunnelling work there is expected to finish by 1 September 2006.

BIOTIKA a.s. Slovenská Ľupča

EMITENT/Issuer:
ADRESA/Address:

BIOTIKA, a.s.
Príboj 335
976 13 Slovenská Ľupča
+421 48 4368 111
+421 48 4787 062

TEL:
FAX:

CENNÝ PAPIER PRIJATÝ NA KÓTOVANÝ TRH BURZY/
Security admitted to the listed market of the Stock Exchange on:

26.3.1993 / 03/26/1993

DRUH/Type:

AKCIA / Share

ISIN/ISIN:

CS0009013453

MENOVITÁ HODNOTA/Nominal value:

1.000,- SK / Sk 1,000

POČET CP V EMISII/Number of securities in issue:

770 950

DÁTUM VYDANIA/Date of issue:

29.3.1993 (séria 01) / 03/29/1993 (series 01)
28.7.1993 (séria 02) / 07/28/1993 (series 02)

CENNÝ PAPIER PRIJATÝ NA KÓTOVANÝ TRH BURZY/
Security admitted to the listed market of the Stock Exchange on:

3.7.1997 / 07/03/1997

DRUH/Type:

AKCIA / Share

ISIN/ISIN:

SK1120004009

MENOVITÁ HODNOTA/Nominal value:

1.000,- SK / Sk 1,000

POČET CP V EMISII/Number of securities in issue:

212 249

DÁTUM VYDANIA/Date of issue:

14.3.1997 (séria 01) / 03/14/1997 (series 01)

	2000 (1000 Sk)	2001 (1000 Sk)	2002 (1000 Sk)	30.6.2003 (1000 Sk)
Základné imanie/Share capital	983 480	983 480	983 480	983 480
Vlastné imanie/Equity	806 110	845 615	859 769	899 225
Čistý zisk/Net Profit	-93 018	39 505	13 295	39 455
Dividenda/Dividend (Sk)	0	0	0	0
Počet zamestnancov/Number of employees	1 134	1 061	1 050	1 015

SLOVENSKÉ ÚČTOVNÉ ŠTANDARDY-NEKONSOLIDOVANÉ Slovak AS - not consolidated

SÚVAHA Balance Sheet	2000 (1000 Sk)	2001 (1000 Sk)	2002 (1000 Sk)	30.6.2003 (1000 Sk)
Aktíva/Total Assets	2 018 665	1 951 025	1 950 937	1 922 437
Stále aktíva/Fixed assets	1 436 580	1 388 675	1 302 994	1 294 992
Nehmotný IM/Intangible assets	62 403	85 558	68 250	63 708
Hmotný IM/Tangible assets	1 138 589	1 066 238	1 000 222	983 380
Finančné investície/Financial investments	235 588	236 879	234 522	247 904
Obežné aktíva/Current assets	547 121	551 443	579 867	546 172
Zásoby/Inventory	169 423	188 562	196 951	166 261
Dlhodobé pohľadávky/Long-term receivables	12 380	11 380	9 380	9 380
Krátkodobé pohľadávky/Short-term receivables	360 857	331 062	351 637	363 908
Finančný majetok/Financial accounts	4 461	20 439	21 899	6 623
Ostatné aktíva/Other assets	34 773	10 716	68 076	81 273
Pasíva/Total capital and liabilities	2 018 665	1 951 025	1 950 937	1 922 437
Vlastné imanie/Equity	806 110	845 615	859 769	899 225
Základné imanie/Share capital	983 480	983 480	983 480	983 480
Kapitálové fondy/Capital funds	127 566	127 566	128 616	128 616
Fondy zo zisku/Funds from profit	0	0	1 975	3 595
Hosp. výsledok minulých období/Retained earnings	-211 918	-304 936	-267 597	-255 921
Hosp. výsledok bežného účtovného obdobia/Profit and loss of current accounting period	-93 018	39 505	13 295	39 455
Cudzíe zdroje/Liabilities	1 149 025	1 018 540	1 010 904	990 622
Rezervy/Reserves	32 082	1 123	4 819	78 907
Dlhodobé záväzky/Long-term liabilities	7	4 393	36 717	49 488
Krátkodobé záväzky/Short-term liabilities	365 195	355 183	378 479	303 658
Bankové úvery a výpomoci/Bank loans and subsidies	751 741	657 841	590 889	558 569
Ostatné pasíva/Other liabilities	63 530	86 870	80 264	32 590

SKRÁTENÝ VÝKAZ ZISKOV A STRÁT Summarized Profit and Loss Statement	2000 (1000 Sk)	2001 (1000 Sk)	2002 (1000 Sk)	30.6.2003 (1000 Sk)
Tržby za predaj tovaru/Revenues from goods sold	69 546	56 664	40 607	14 690
Náklady na predaný tovar/Cost of goods sold	59 326	50 410	37 489	14 082
Obchodná marža/Gross margin	10 220	6 254	3 118	608
Výroba/Operation	1 528 842	1 896 622	2 216 305	995 563
Výrobná spotreba/Consumption from operation	1 058 829	1 317 803	1 622 488	738 846
Pridaná hodnota/Value added	480 233	585 073	596 935	257 325
Odpisy/Depreciation	139 525	129 568	125 796	57 855
Prevádzkový HV/Net operating result	79 530	144 650	103 430	32 424
Finančný HV/Net result from financial activities	-167 024	-106 576	-85 420	7 986
Daň z príjmov za bežnú činnosť/Income tax on normal activity	882	-1 511	1 048	0
HV za bežnú činnosť/Net result after taxes	-88 376	39 585	16 962	40 410
Mimoriadny HV/Net result from extraordinary activities	-4 642	-80	-3 667	-955
HV za účtovné obdobie/Net result for the accounting period	-93 018	39 505	13 295	39 455

POMEROVÉ UKAZOVATELE Ratio indicators	2000	2001	2002	30.6.2003
Pohotová likvidita/Instant liquidity	0,01	0,03	0,03	0,01
Celková likvidita/Total liquidity	0,67	0,82	0,92	1,07
Celková zadlženosť aktív (%) / Total debt on assets (%)	60,07	56,66	55,93	53,22
Úrokové krytie/Interest coverage	0,08	1,39	1,14	1,47
Doba inkasa pohľadávok (z tržieb)/Term of collection of receivables (from sales)	106,27	81,48	74,85	87,71
Doba splatnosti záväzkov (z tržieb)/Term of payability of liabilities (from sales)	92,18	82,52	82,44	91,78
Rentabilita aktív (%) / Profitability of assets (%)	-4,61	2,02	0,68	2,05
Rentabilita tržieb (%) / Profitability of sales (%)	-6,73	2,50	0,79	5,24

Spoločnosť Biotika a.s. so sídlom v Slovenskej Ľupči patrí k najvýznamnejším stredoeurópskym výrobcam v oblasti biotechnologického a farmaceutického priemyslu. Spoločnosť vznikla v roku 1953 ako národný podnik v rámci koncernu SPOFA, ktorý zastrešoval všetky farmaceutické výrobné podniky v bývalom Československu. Pôvodnou úlohou Biotiky a.s. bola výroba penicilínu, v tom čase najmodernejšieho liečiva. Na akciovú spoločnosť sa pretransformovala v roku 1992, kedy začal aj proces privatizácie. V súčasnosti je materskou spoločnosťou viacerých dcérskych spoločností, z ktorých najväčšie sú Hoechst-Biotika, spol. s r.o., Martin a Biochem, Londýn. Spoločnosť patrí v súčasnosti medzi najväčších výrobcov penicilínových substancií v strednej Európe, predovšetkým penicilínu G a penicilínu V. Okrem výroby farmaceutických substancií ďalšou významnou oblasťou podnikania akciovej spoločnosti Biotika je výroba doplnkov výživy hospodárskych zvierat.

V dôsledku ekonomických problémov v podniku zapríčinených najmä nepriaznivým vývojom kurzu amerického dolára voči korune a rastu cien energií spoločnosť pristúpila v roku 2003 k reštriktívnym opatreniam v osobných nákladoch. Zároveň sa spoločnosti úspešne darilo znižovať náklady vo výrobe penicilínov a významnú úsporu nákladov spoločnosť zaznamenala aj v novom produkte cystín. K polroku 2003 podiel exportu na predaji hotových výrobkov predstavoval 88,6% a zvyšok bol určený pre domáci trh. Export sa realizuje prostredníctvom obchodných spoločností Biochem Marketing Ltd., Helm AG a Indukern AG. Koneční spotrebiteľia sú predovšetkým v Indii, Thajsku, Japonsku, Kórei, Kanade, Izraeli ale aj v Nemecku, Holandsku, Španielsku, Dánsku, Veľkej Británii, Brazílii, Ukrajine, Juhoafrickej republike, Poľsku.

K 26.5.2003 hlavnými akcionármi spoločnosti Biotika, a.s. boli G.V. Pharma, a.s. so 32,7 %, ďalej VÚB, a.s. s 22,7 %, Ing. Ivan Varga so 14,8% a S@D Group Limited so 6,7% podielom. Ostatné akcie sú v rukách právnických a fyzických osôb.

Biotika (j.s.c.), based in Slovenská Ľupča, belongs to the most important producers in the Central Europe's biotechnological and pharmaceutical industry. It was founded in 1953 as a state-owned company and part of SPOFA Group, which comprised all pharmaceutical manufacturers in the former Czechoslovakia. Biotika's primary task was originally the production of penicillin - at that time the most up-to-date pharmaceutical. The company transformed into a joint-stock company in 1992, when the privatisation process started as well. It currently is a parent company to several subsidiaries, the largest of which are Hoechst-Biotika Ltd., based in Martin (Slovakia), and Biochem, based in London. Biotika currently ranks among the biggest producers of penicillin substances in the Central Europe, primarily in terms of G-penicillin and V-penicillin. In addition to the production of pharmaceutical substances, joint-stock company Biotika produces supplementary nutrition for farm animals.

Due to economic difficulties in the company, resulting mostly from unfavourable development of the American dollar/Slovak koruna exchange rate and growing prices of energies, Biotika adopted restrictive measures in the area of personnel expenses in 2003. In addition, the company successfully cut the cost of penicillin production and reduced the cost of its new product - cystine. As of the first half of 2003, the company's exports represented an 88.6-percent share in the sale of finished products; the rest was sold on the Slovak market. Biotika exports its products through trading companies Biochem Marketing Ltd., Helm AG, and Indukern AG. The company's end consumers are found mostly in India, Thailand, Japan, Korea, Canada, Israel, as well as in Germany, Netherlands, Spain, Denmark, United Kingdom, Brazil, Ukraine, South Africa and Poland.

Main shareholders of Biotika (j.s.c.) as of 26 May 2003: G.V. Pharma (j.s.c.) with a 32.7-percent share, VÚB (j.s.c.) with 22.7%, Ivan Varga (14.8%) and S&D Group Ltd. (6.7%). The remaining shares are held by legal and physical persons.

EMITENT/Issuer:
ADRESA/Address:

B.O.F., a.s.
Miletičova 1
821 08 Bratislava
+421 2 55 571 012
+421 2 55 423 176

TEL:
FAX:

**CENNÝ PAPIER PRIJATÝ NA KÓTOVANÝ TRH BURZY/
Security admitted to the listed market of the Stock Exchange on:**

16.4.2002 / 04/16/2002

DRUH/Type:

DLHOPIS / Bond

ISIN/ISIN:

SK4120002957

MENOVITÁ HODNOTA/Nominal value:

10.000,- SK / Sk 10,000

POČET CP V EMISII/Number of securities in issue:

40 000

DÁTUM VYDANIA/Date of issue:

10.9.2001 (séria 01) / 09/10/2001 (series 01)

**CENNÝ PAPIER PRIJATÝ NA KÓTOVANÝ TRH BURZY/
Security admitted to the listed market of the Stock Exchange on:**

4.11.2003 / 11/04/2003

DRUH/Type:

DLHOPIS / Bond

ISIN/ISIN:

SK4120003955

MENOVITÁ HODNOTA/Nominal value:

10.000,- SK / Sk 10,000

POČET CP V EMISII/Number of securities in issue:

30 000

DÁTUM VYDANIA/Date of issue:

1.8.2003 (séria 01) / 08/01/2003 (series 01)

	2000 (1000 Sk)	2001 (1000 Sk)	2002 (1000 Sk)	30.9.2003 (1000 Sk)
Základné imanie/Share capital	100 000	200 000	200 000	200 000
Vlastné imanie/Equity	181 535	285 060	368 487	523 482
Čistý zisk/Net Profit	22 104	51 225	98 426	158 595
Dividenda/Dividend (Sk)	na	na	0	
Počet zamestnancov/Number of employees	24	76	82	80

SLOVENSKÉ ÚČTOVNÉ ŠTANDARDY-NEKONSOLIDOVANÉ Slovak AS - not consolidated

SÚVAHA Balance Sheet	2000 (1000 Sk)	2001 (1000 Sk)	2002 (1000 Sk)	30.9.2003 (1000 Sk)
Aktíva/Total Assets	1 771 174	4 414 294	5 440 676	6 104 593
Stále aktíva/Fixed assets	1 511 898	4 011 775	5 162 894	5 280 713
Nehmotný IM/Intangible assets	6 526	4 027	796	2 246
Hmotný IM/Tangible assets	1 409 448	4 002 748	5 141 598	5 257 967
Finančné investície/Financial investments	95 924	5 000	20 500	20 500
Obežné aktíva/Current assets	242 270	373 221	259 375	822 838
Zásoby/Inventory	1 320	2 427	4 753	4 377
Dlhodobé pohľadávky/Long-term receivables	0	0	0	1 172
Krátkodobé pohľadávky/Short-term receivables	65 426	193 654	138 303	743 414
Finančný majetok/Financial accounts	175 524	177 140	116 319	73 875
Ostatné aktíva/Other assets	17 006	29 298	18 407	1 042
Pasíva/Total capital and liabilities	1 771 174	4 414 294	5 440 676	6 104 593
Vlastné imanie/Equity	181 535	285 060	368 487	523 482
Základné imanie/Share capital	100 000	200 000	200 000	200 000
Kapitálové fondy/Capital funds	31 677	0	0	
Fondy zo zisku/Funds from profit	15 000	16 200	25 000	35 000
Hosp. výsledok minulých období/Retained earnings	12 754	17 635	45 061	129 887
Hosp. výsledok bežného účtovného obdobia/Profit and loss of current accounting period	22 104	51 225	98 426	158 595
Cudzí zdroje/Liabilities	975 262	2 743 778	3 472 486	3 846 446
Rezervy/Reserves	11 623	26 895	38 295	82 570
Dlhodobé záväzky/Long-term liabilities	298 531	1 035 061	1 232 108	1 672 807
Krátkodobé záväzky/Short-term liabilities	20 258	61 663	73 164	60 174
Bankové úvery a výpomoci/Bank loans and subsidies	644 850	1 620 159	2 128 919	2 030 895
Ostatné pasíva/Other liabilities	614 377	1 385 456	1 599 703	1 734 665

SKRÁTENÝ VÝKAZ ZISKOV A STRÁT Summarized Profit and Loss Statement	2000 (1000 Sk)	2001 (1000 Sk)	2002 (1000 Sk)	30.9.2003 (1000 Sk)
Tržby za predaj tovaru/Revenues from goods sold	16 881	66 947	43 627	97 164
Náklady na predaný tovar/Cost of goods sold	19 163	63 169	40 385	96 167
Obchodná marža/Gross margin	-2 282	3 778	3 242	997
Výroba/Operation	949 765	1 975 991	2 805 194	2 456 497
Výrobná spotreba/Consumption from operation	63 146	129 683	165 521	131 795
Pridaná hodnota/Value added	884 337	1 850 086	2 642 915	2 325 699
Odpisy/Depreciation	692 580	1 484 214	2 134 650	1 900 823
Prevádzkový HV/Net operating result	177 684	338 225	463 338	342 908
Finančný HV/Net result from financial activities	-118 220	-225 046	-277 289	-185 493
Daň z príjmov za bežnú činnosť/Income tax on normal activity	23 638	39 586	49 855	-1 172
HV za bežnú činnosť/Net result after taxes	35 826	73 593	136 194	158 587
Mimoriadny HV/Net result from extraordinary activities	-13 722	-22 368	-37 768	8
HV za účtovné obdobie/Net result for the accounting period	22 104	51 225	98 426	158 595

POMEROVÉ UKAZOVATELE Ratio indicators	2000	2001	2002	30.9.2003
Pohotová likvidita/Instant liquidity	0,25	0,12	0,07	0,04
Celková likvidita/Total liquidity	0,37	0,30	0,17	0,46
Celková zadlženosť aktív (%) / Total debt on assets (%)	89,75	92,64	93,23	91,42
Úrokové krytie/Interest coverage	1,27	1,43	1,55	1,87
Doba inkasa pohľadávok (z tržieb)/Term of collection of receivables (from sales)	49,15	26,20	23,37	49,90
Doba splatnosti záväzkov (z tržieb)/Term of payability of liabilities (from sales)	126,85	126,01	152,59	157,65
Rentabilita aktív (%) / Profitability of assets (%)	1,25	1,06	1,81	2,60
Rentabilita tržieb (%) / Profitability of sales (%)	2,29	2,32	3,45	6,21

Leasingová spoločnosť B.O.F., a.s. patrí medzi najstaršie a najväčšie leasingové spoločnosti na slovenskom trhu. Spoločnosť vznikla vo februári 1991 pôvodne ako spoločnosť s ručením obmedzeným a stala sa prvou slovenskou spoločnosťou zameranou na služby finančného leasingu, ktoré začala poskytovať od 1. mája 1991. Transformácia na akciovú spoločnosť sa uskutočnila v januári 1992 so základným imaním vo výške 20 mil. Sk. Postupne bolo základné imanie po etapách navyšované a k 30.6.2003 dosiahlo hodnotu 200 miliónov Sk.

Spoločnosť B.O.F., a.s. poskytuje svoje služby prostredníctvom pracoviska v Bratislave, odštepných závodov a kancelárií, ktoré vznikli po transformácii Leasingovej skupiny B.O.F. v roku 2001. Ponuka spoločnosti B.O.F. predstavuje širokú škálu produktov, počnúc finančným leasingom hnuiteľných predmetov hmotného investičného majetku v 1. a 2. odpisovej skupine cez operatívny leasing až po leasing nehnuteľností. V portfóliu leasingových zmlúv dominujú predovšetkým tri skupiny predmetov, a to: automobily osobné a nákladné, strojné zariadenia a výrobné technológie, výpočtová a kancelárska technika. Spoločnosť sa ako prvá z leasingových spoločností podrobila ratingovému hodnoteniu, ktoré vykonala ratingová spoločnosť CRA Rating Agency (CRA), a.s., pridružený partner Moody's Investors Service. V marci 2003 ratingová spoločnosť zvýšila spoločnosti B.O.F., a.s. dlhodobý medzinárodný rating na úroveň Ba+, ktorý zaraďuje spoločnosť medzi subjekty schopné plniť si riadne a včas svoje splatné záväzky.

Za dvanásť rokov svojej existencie uzatvorila spoločnosť takmer 35 000 leasingových zmlúv v celkovej hodnote 18,175 mld. Sk. Za prvý polrok roku 2003 spoločnosť uzatvorila celkovo 2 228 leasingových zmlúv v celkovom objeme 1,487 mld. Sk a evidovala 14 767 živých leasingových kontraktov v obstarávacej cene 9,6 mld. Sk. V porovnaní s rovnakým obdobím roku 2002 to predstavovalo takmer 40% zníženie počtu zmlúv. Z celkového portfólia hnuiteľných predmetov k ultému júna 2003 leasing dopravnej techniky predstavoval 52,11 % a 47,89 % podiel objemu uzatvorených obchodov pripadal na stroje a priemyselné zariadenia. Spoločnosť v prvom polroku 2003 zrealizovala aj leasing nehnuteľností v objeme 18 mil. Sk. a uzatvorila 4 zmluvy.

Majoritným akcionárom spoločnosti B.O.F. je Prvá slovenská skupina, a.s. so sídlom v Bratislave, ktorá vlastní 96,2 % akcií. Ostatné akcie vlastní Ing. Miloš Randák, CSc. (2,6 %) a Ing. Vladimír Bilčík (1,2 %).

B.O.F. belongs to the oldest and biggest leasing companies on the Slovak market. It was founded in February 1991, originally as a limited-liability company, and became the first Slovak company focusing on services of financial leasing, the provision of which it started on 1 May 1991. In January 2002 B.O.F. transformed into a joint-stock company with a registered capital of 20 million Sk. The company's registered capital has been gradually raised and, as of 30 June 2002, it amounts to 200 million Sk.

B.O.F. provides its services through an office based in Bratislava and through branch offices created after the transformation of B.O.F. Leasing Group in 2001. The company offers a wide range of products from the financial leasing of movable objects of tangible fixed assets in the 1st and 2nd depreciation groups, through operative leasing, to the leasing of real estates. The following three object groups dominate B.O.F.'s portfolio of leasing contracts: motor vehicles (passenger cars and trucks), machinery equipment and manufacturing technologies, computer and office equipment. As the first among Slovak leasing companies, B.O.F. undertook a rating process carried out by rating agency CRA (j.s.c.), an affiliate of Moody's Investors Service. In March 2003 the rating agency increased B.O.F.'s long-term international rating to "Ba+", placing it among companies capable of fulfilling their due liabilities properly and on time.

In twelve years of existence, the company has concluded almost 35,000 leasing contracts in the total worth of 18,175 billion Sk. In the first half of 2003, B.O.F. concluded a total of 2,228 leasing contracts at the purchase price of 1,487 billion Sk and filed 14,767 "live" leasing contracts whose purchase price amounted to 9.6 billion Sk. Compared to the corresponding period of the year 2002, it represents almost a 40-percent decline in the number of contracts. Out of the total portfolio of movable objects as of the end of June 2003, the leasing of motor vehicles accounted for 52.11%. Machinery and industrial equipment achieved a 47.89-percent share in the volume of concluded deals. In the first half of 2003, the company realised the leasing of real estates in the volume of 18 million Sk and concluded 4 contracts.

The majority shareholder of B.O.F. is Prvá slovenská skupina (j.s.c.), based in Bratislava, which holds 96.2% of shares. The remaining shares are held by Miloš Randák (2.6%) and Vladimír Bilčík (1.2%).

ISTROBANKA, a.s. Bratislava

EMITENT/Issuer: ISTROBANKA, a.s.
ADRESA/Address: Laurinská 1
 811 01 Bratislava
TEL: +421 2 59 397 528
FAX: +421 2 59 397 556

**CENNÝ PAPIER PRIJATÝ NA KÓTOVANÝ TRH BURZY/
 Security admitted to the listed market of the Stock Exchange on:** 24.10.2002 / 10/24/2002
DRUH/Type: Hypotekárny záložný list / Mortgage Bond
 SK4120003021
ISIN/ISIN: 100.000,- SK / Sk 100,000
MENOVITÁ HODNOTA/Nominal value: 5.000
POČET CP V EMISII/Number of securities in issue: 5.000
DÁTUM VYDANIA/Date of issue: 15.4.2002 / 04/15/2002

	2000	2001	2002	30.9.2003
Počet pracovníkov/ Number of employees	717	728	682	691
Dividendy/ Dividends	na	na	0	

SLOVENSKÉ ÚČTOVNÉ ŠTANDARDY-NEKONSOLIDOVANÉ Slovak AS - not consolidated

SÚVAHA Balance Sheet	2000 (1000 Sk)	2001 (1000 Sk)	2002 (1000 Sk)	30.9.2003 (1000 Sk)
Pokladničná hotovosť, prostriedky u emisných bánk/ Cash in hand, resources in banks of issue	3 528 711	947 597	2 978 195	335 470
Úvery a vklady ostatných bánk/ Loans and deposits of other banks	527 301	1 981 268	3 514 045	5 816 757
Úvery poskytnuté klientom/ Loans provided to clients	12 005 258	12 882 218	11 478 912	12 347 570
Nehmotný investičný majetok/ Intangible fixed assets	124 867	107 386	76 998	65 325
Hmotný investičný majetok/ Tangible fixed assets	1 325 510	1 303 467	1 291 790	1 295 409
Ostatné aktíva/ Other assets	1 128 851	1 017 633	395 586	806 952
Aktíva celkom/ Total assets	27 365 180	24 173 027	27 520 315	27 229 161
Závazky voči bankám/ Payables to banks	5 885 130	3 737 482	4 098 586	5 867 895
Závazky voči klientom/ Payables to clients	15 465 212	17 891 628	18 007 081	17 249 213
Rezervy/ Reserves	555 198	1 048 906	370 754	290 240
Ostatné pasíva/ Other liabilities	420 335	401 005	342 804	756 980
Základné imanie/ Registered capital	1 300 000	1 300 000	1 750 000	1 750 000
Ažiové fondy a ostatné kapitálové fondy/ Agio funds and other capital funds	65	75	75	75
Rezervné fondy a fondy tvorené zo zisku/ Reserve funds and funds created from net profit	312 256	329 328	21	10 281
Hospodársky výsledok minulých rokov/ Profit (loss) of previous years	0	0	-12 364	217 133
Hospodársky výsledok bežného obdobia/ Profit (loss) of current accounting period	73 713	-890 353	102 812	54 892
Pasíva celkom/ Total liabilities	27 365 180	24 173 027	27 520 315	27 229 161

SKRÁTENÝ VÝKAZ ZISKOV A STRÁT Summarized Profit and Loss Statement	2000 (1000 Sk)	2001 (1000 Sk)	2002 (1000 Sk)	30.9.2003 (1000 Sk)
Náklady na finančné činnosti/ Expenses for financial operations	4 552 712	4 656 488	3 400 014	756 668
Všeobecné prevádzkové náklady/ General operating expenses	676 520	751 218	755 101	401 999
Tvorba rezerv a opravných položiek/ Additions to reserves and adjustments	1 513 621	1 968 440	2 053 606	1 404 509
Ostatné prevádzkové náklady/ Other operating expenses	822 703	278 790	435 877	320 778
Daň z príjmu z bežnej činnosti/ Income tax on ordinary income	-3 032	-7 977	-7 038	3
Mimoriadne náklady/ Extraordinary expenses	12 061	5 248	5 041	0
Zisk za účtovné obdobie/ Profit of accounting period	73 713	0	102 812	54 892
Náklady celkom/ Total expenses	7 577 617	7 660 184	6 649 639	3 228 970
Výnosy z finančných činností/ Revenues from financial operations	5 744 274	5 726 286	4 501 791	1 385 603
Použitie rezerv a opravných položiek/ Use of reserves and adjustments	1 886 659	920 655	2 208 173	1 560 312
Ostatné prevádzkové výnosy/ Other operating revenues	12 751	109 667	27 481	13 283
Mimoriadne výnosy/ Extraordinary revenues	4 614	5 246	7 968	0
Strata za účtovné obdobie/ Loss of accounting period	0	890 353	0	0
Výnosy celkom/ Total revenues	7 648 298	6 761 854	6 745 413	3 217 606

POMEROVÉ UKAZOVATELE Ratio indicators	2000 %	2001 %	2002 %	30.9.2003 %
Podiel výnosových aktív na celkových aktívach banky/Share of revenue assets on total assets	64,78	82,17	72,84	88,98
Podiel prim. zdrojov na úveroch poskyt. klientom/Share of primary resources on loans granted to clients	128,82	138,89	156,87	139,70
Návratnosť výnosových aktív/Gross profitability of total assets	43,14	34,04	33,65	13,28
Nákladovosť výnosových aktív/Expenditure of revenue assets	42,74	38,56	33,17	13,33
Rentabilita celkových aktív (brutto)/Gross profitability of total assets	0,26	-3,72	0,35	0,20
Rentabilita vlastného kapitálu (brutto)/Gross profitability of own capital	4,19	-121,55	5,20	2,70

ISTROBANKA, akciová spoločnosť je univerzálnou bankou s úplnou devízovou licenciou, licenciou na vykonávanie hypotekárnych obchodov a licenciou pre poskytovanie poisťných produktov, ktorá vznikla v roku 1992. Zakladajúcim akcionárom ISTROBANKY bola Slovenská poisťovňa, a.s., Bratislava. V roku 1993 sa ďalším akcionárom stalo hlavné mesto Slovenskej republiky, Bratislava. Akcionárska štruktúra sa v roku 1994 rozšírila o tretieho akcionára GiroCredit Bank AG, Viedeň, ktorá v roku 1997 sfúzovala s Die Erste oesterreichische Spar-Casse Bank AG a vznikol nový subjekt Erste Bank der oesterreichischen Sparkassen AG. Od 26.3.2003 je jediným akcionárom a 100% vlastníkom Istrobanky Bank für Arbeit und Wirtschaft, Aktiengesellschaft, Wien (BAWAG).

Istrobanka, a.s. komplexnou ponukou retailových a wholesaleových produktov a služieb s individuálnym prístupom k potrebám klientov uspokojuje náročné požiadavky tak podnikateľských subjektov, ako aj občanov. V súčasnosti má banka 35 pobočiek a expozitúr. Dňa 10.3.2003 Istrobanka ako prvá na slovenskom bankovom trhu spustila testovaciú prevádzku elektronického bankovníctva, určeného pre vreckové počítače, s názvom PDABanking.

Licenciu na poskytovanie hypotekárnych úverov dostala Istrobanka ako tretia v poradí a prvé obchody v tejto oblasti uskutočnila už v závere roku 1999. V prvom polroku 2003 banka uzatvorila 1280 hypotekárnych úverových zmlúv v celkovom objeme 1,218 mld. Sk. V minulom roku za to isté obdobie poskytla úvery v objeme zhruba 200 mil. Sk. Zvýšený záujem klientov zaznamenaný mesiacoch máj a jún spôsobila avizovaná zmena v systéme priznávania štátneho príspevku na bývanie.

V prvom polroku 2003 Istrobanka poskytla hlavnému mestu SR Bratislave finančný úver v eurách vo výške ekvivalentu 3 mld. Sk. Od septembra 2003 začala banka ponúkať prostredníctvom svojej materskej spoločnosti BAWAG/P.S.K. Group a v spolupráci s Európskou investičnou bankou (EIB) strednodobé a dlhodobé úverové zdroje na nové investičné projekty v oblasti infraštruktúry, životného prostredia, zdravotníctva, školstva a energií. V októbri 2003 zahájila svoju aktívnu činnosť spoločnosť ISTROLEASING, s.r.o., ktorá je dcérskou spoločnosťou slovenskej ISTROBANKY, a. s. a rakúskej spoločnosti BAWAG/P.S.K. Leasing GmbH.

Istrobanka (j.s.c.) is a universal bank with a full foreign-exchange trading license, a license to close mortgage deals and a license to provide insurance products. The bank was founded in 1992 by its founding shareholder - Slovenská poisťovňa (j.s.c.) Bratislava. Bratislava, the Capital of the Slovak Republic, became another shareholder of Istrobanka in 1993. In 1994 GiroCredit Bank AG, based in Vienna, became the third shareholder, which then merged with Die Erste oesterreichische Spar-Casse Bank AG in 1997 to create a completely new entity - Erste Bank der oesterreichischen Sparkassen AG. Since 26 March 2003, the only shareholder and a 100-percent owner of Istrobanka has been Bank für Arbeit und Wirtschaft, Aktiengesellschaft, based in Vienna (BAWAG).

With a complex offer of retail/wholesale products and services and individual approach to clients' needs, Istrobanka can satisfy demanding requirements of both businesses and individuals. The bank currently has 35 branches and sub-branches. On 10 March 2003, Istrobanka was the first on the Slovak banking market to launch a test operation of electronic banking for pocket computers, named PDABanking.

Istrobanka is the third bank to be granted the license to provide mortgage loans; first transactions in this area were closed as soon as at the end of 1999. In the first half of 2003, the bank concluded 1,280 mortgage-loan agreements in the total volume of 1.218 billion Sk. In the same period of the previous year, Istrobanka provided loans in the total volume of about 200 million Sk. There was increased demand for these loans among clients in May and June, resulting from a previously announced change in the system of housing benefits.

In the first half of 2003, Istrobanka provided a euro-denominated financial loan, amounting to 3 billion Sk, to Slovakia's capital Bratislava. Through its parent company BAWAG/P.S.K. Group and in cooperation with European Investment Bank, Istrobanka started offering (from September 2003) medium-term and long-term loans for new investment projects in the areas of infrastructure, environment, health service, school system and energies. ISTROLEASING (Ltd.), a subsidiary of Slovak Istrobanka (j.s.c.) and Austrian BAWAG/P.S.K. Leasing GmbH, started active operation in October 2003.

ISTROKAPITÁL, a.s. Bratislava

EMITENT/Issuer:
ADRESA/Address:

ISTROKAPITÁL, a.s.
Grösslingova 45
811 09 Bratislava
+421 2 59 276 355
+421 2 59 276 214

TEL:
FAX:

CENNÝ PAPIER PRIJATÝ NA KÓTOVANÝ TRH BURZY/
Security admitted to the listed market of the Stock Exchange on:
DRUH/Type:
ISIN/ISIN:
MEŇOVITÁ HODNOTA/Nominal value:
POČET CP V EMISII/Number of securities in issue:
DÁTUM VYDANIA/Date of issue:

26.10.2001 / 10/26/2001
AKCIA / Share
SK1110001676
1.000.000,- SK / Sk 1,000,000
999
12.6.2001 (séria 01) / 06/12/2001 (series 01)

CENNÝ PAPIER PRIJATÝ NA KÓTOVANÝ TRH BURZY/
Security admitted to the listed market of the Stock Exchange on:
DRUH/Type:
ISIN/ISIN:
MEŇOVITÁ HODNOTA/Nominal value:
POČET CP V EMISII/Number of securities in issue:
DÁTUM VYDANIA/Date of issue:

3.6.2003 / 06/03/2003
AKCIA / Share
SK1120006400
100,- SK / Sk 100
5 125 672
12.6.2001 (séria 01 až 06) / 06/12/2001 (series 01- 06)

CENNÝ PAPIER PRIJATÝ NA KÓTOVANÝ TRH BURZY/
Security admitted to the listed market of the Stock Exchange on:
DRUH/Type:
ISIN/ISIN:
MEŇOVITÁ HODNOTA/Nominal value:
POČET CP V EMISII/Number of securities in issue:
DÁTUM VYDANIA/Date of issue:

3.6.2003 / 06/03/2003
AKCIA / Share
SK1110003920
1.000.000,- SK / Sk 1,000,000
827
17.12.2002 (séria 01) / 12/17/2002 (series 01)

	2000 (1000 Sk)	2001 (1000 Sk)	2002 (1000 Sk)	30.6.2003 (1000 Sk)
Základné imanie/Share capital	1 512 567	1 512 567	2 339 567	2 339 567
Vlastné imanie/Equity	1 662 027	966 493	1 602 578	1 608 485
Čistý zisk/Net Profit	5 731	45 236	21 702	5 907
Dividenda/Dividend (Sk)	0	0	0	0
Počet zamestnancov/Number of employees	16	14	12	na

SLOVENSKÉ ÚČTOVNÉ ŠTANDARDY-NEKONSOLIDOVANÉ Slovak AS - not consolidated

SÚVAHA Balance Sheet	2000 (1000 Sk)	2001 (1000 Sk)	2002 (1000 Sk)	30.6.2003 (1000 Sk)
Aktíva/Total Assets	1 760 799	1 588 312	1 848 189	1 869 248
Stále aktíva/Fixed assets	696 723	815 916	1 450 762	1 172 344
Nehmotný IM/Intangible assets	82	50	35	35
Hmotný IM/Tangible assets	67 772	50 965	35 695	33 068
Finančné investície/Financial investments	628 869	764 901	1 415 032	1 139 241
Obežné aktíva/Current assets	486 752	764 553	395 419	696 515
Zásoby/Inventory	0	0	0	0
Dlhodobé pohľadávky/Long-term receivables	198	0	0	0
Krátkodobé pohľadávky/Short-term receivables	478 869	751 898	391 401	669 163
Finančný majetok/Financial accounts	7 685	12 655	4 018	27 352
Ostatné aktíva/Other assets	6 274	7 843	2 008	389
Pasíva/Total capital and liabilities	1 760 799	1 588 312	1 848 189	1 869 248
Vlastné imanie/Equity	1 662 027	966 493	1 602 578	1 608 485
Základné imanie/Share capital	1 512 567	1 512 567	2 339 567	2 339 567
Kapitálové fondy/Capital funds	0	-740 771	-953 388	-953 388
Fondy zo zisku/Funds from profit	74 243	74 951	79 475	79 475
Hosp. výsledok minulých období/Retained earnings	69 486	74 510	115 222	136 924
Hosp. výsledok bežného účtovného obdobia/Profit and loss of current accounting period	5 731	45 236	21 702	5 907
Cudzíe zdroje/Liabilities	88 405	601 905	245 039	260 710
Rezervy/Reserves	550	4 506	566	0
Dlhodobé záväzky/Long-term liabilities	3 491	2 017	1 071	391
Krátkodobé záväzky/Short-term liabilities	84 364	595 382	235 008	260 319
Bankové úvery a výpomoci/Bank loans and subsidies	0	0	8 394	0
Ostatné pasíva/Other liabilities	10 367	19 914	572	53

SKRÁTENÝ VÝKAZ ZISKOV A STRÁT Summarized Profit and Loss Statement	2000 (1000 Sk)	2001 (1000 Sk)	2002 (1000 Sk)	30.6.2003 (1000 Sk)
Tržby za predaj tovaru/Revenues from goods sold	0	0	0	0
Náklady na predaný tovar/Cost of goods sold	0	0	0	0
Obchodná marža/Gross margin	0	0	0	0
Výroba/Operation	549	23 186	1 829	762
Výrobná spotreba/Consumption from operation	4 065	22 634	11 146	4 511
Pridaná hodnota/Value added	-3 516	552	-9 317	-3 749
Odpisy/Depreciation	319	313	551	0
Prevádzkový HV/Net operating result	-7 398	-4 049	-12 869	-5 946
Finančný HV/Net result from financial activities	14 805	50 164	30 415	11 853
Daň z príjmov za bežnú činnosť/Income tax on normal activity	1 676	879	4 573	0
HV za bežnú činnosť/Net result after taxes	5 731	45 236	12 973	5 907
Mimoriadny HV/Net result from extraordinary activities	0	0	8 729	0
HV za účtovné obdobie/Net result for the accounting period	5 731	45 236	21 702	5 907

POMEROVÉ UKAZOVATELE Ratio indicators	2000	2001	2002	30.6.2003
Pohotovosť likvidita/Instant liquidity	0,08	0,02	0,02	0,11
Celková likvidita/Total liquidity	5,20	1,26	1,63	2,68
Celková zadlženosť aktív (%) / Total debt on assets (%)	5,61	39,15	13,29	13,95
Úrokové krytie/Interest coverage	412,50	3,34	5,02	2,13
Doba inkasa pohľadávok (z tržieb)/Term of collection of receivables (from sales)	62,12	357,64	211,14	201,03
Doba splatnosti záväzkov (z tržieb)/Term of payability of liabilities (from sales)	19,58	199,09	153,93	190,58
Rentabilita aktív (%) / Profitability of assets (%)	0,33	2,85	1,17	0,32
Rentabilita tržieb (%) / Profitability of sales (%)	0,37	7,30	2,23	1,31

Istrokapitál, a.s. Bratislava vznikol zápisom do obchodného registra v roku 1996 zlúčením štyroch investičných fondov z prvej vlny kupónovej privatizácie IF Inovec, IF Pohronsko-Ipeľský, IF Zobor a IF Prosperita Severu.

Predmetom akciovej spoločnosti Istrokapitál Bratislava je obchodná činnosť v rozsahu voľnej živnosti - maloobchod a veľkoobchod a sprostredkovateľská činnosť. Hlavné aktivity Istrokapitálu smerujú do bankovníctva, no medzi významné aktivity patrí aj oblasť investícií do nehnuteľností. Stratégia hospodárskej činnosti emitenta je zameraná najmä na zvýšenie jeho majetkovej účasti vo vybraných podnikateľských subjektoch s cieľom dosiahnuť pozíciu investora podieľajúceho sa na kontrole a riadení ich podnikateľskej činnosti. Jedným zo zámerov Istrokapitálu je kapitálové posilnenie Poštovej banky formou zvýšenia základného imania.

Základné imanie spoločnosti do roku 1999 bolo 513,6 mil. Sk. V roku 2000 bolo základné imanie navýšené o 999 mil. Sk a v roku 2002 o 827 mil. Sk na 2,34 mld. Sk. Dňa 27.10.2003 akcionári spoločnosti na mimoriadnom valnom zhromaždení schválili zvýšenie základného imania o 1 mld. Sk na 3,34 mld. Sk peňažným vkladom. V roku 2003 boli na kótovaný paralelný trh BCPB prijaté dve emisie spoločnosti Istrokapitál, a.s. v celkovej hodnote 1,339 mld. Sk. Zároveň v tomto roku spoločnosť v druhom kole zvyšovania kapitálu Poštovej banky, a.s. zvýšila svoj podiel na 55,01% a po schválení Národnou bankou Slovenska by sa mala stať majoritným vlastníkom.

Hlavnými akcionármi akciovej spoločnosti Istrokapitál k 31.12.2002 boli akciové spoločnosti Projekting Ružomberok s 12,65 % podielom na základnom imaní, firma JCG (10,17%), PTD Investment Trust (8,55%) a fyzické osoby Mário Hoffmann (12,78%), Anthony Seddon (9,19%) a Anton Siekel (9,18%).

Istrokapitál (j.s.c.) Bratislava was founded through an entry in the Business Register in 1996, by merging the following four investment funds from the first wave of voucher privatisation: IF Inovec, IF Pohronsko-Ipeľský, IF Zobor and IF Prosperita Severu.

The core business of joint-stock company Istrokapitál Bratislava is trading activity in the extent of free trade - retail trade, wholesale and intermediary activities. Its main activities are focused on banking, although investments in real estates also represent a substantial part of business. Istrokapitál focuses its economic strategy primarily on increasing own investments in selected business entities, in order to achieve the position of an investor that participates in the control and management of their business activity. One of the company's goals is to strengthen Poštová banka's capital by means of an increase of registered capital.

The company's registered capital had amounted to 513.6 million Sk by the year 1999. It was increased by 999 million Sk in 2000, and by 827 million Sk (to 2.34 billion Sk) in 2002. At an extraordinary general meeting on 27 October 2003, company shareholders approved an increase of registered capital by 1 billion Sk to 3.34 billion Sk, performed through financial contribution. In 2003 two issues of Istrokapitál, in the total worth of 1.339 billion Sk, were admitted to the Bratislava Stock Exchange's parallel listed market. At the same time, the company increased its share in Poštová banka (j.s.c.) to 55.01% in the second round of capital increase. Istrokapitál should be the majority owner of that company once approved by the National Bank of Slovakia.

Main shareholders of joint-stock company Istrokapitál as of 31 December 2002: Projekting Ružomberok (j.s.c.) with a 12.65-percent share in registered capital, JCG (10.17%), PTD Investment Trust (8.55%); physical persons Mário Hoffmann (12.78%), Anthony Seddon (9.19%) and Anton Siekel (9.18%).

MATADOR a.s. Púchov

EMITENT/Issuer:
ADRESA/Address:

MATADOR, a.s.
Terézie Vansovej 1054/45
020 01 Púchov
+421 42 46 12 152
+421 42 46 42 392

TEL:
FAX:

**CENNÝ PAPIER PRIJATÝ NA KÓTOVANÝ TRH BURZY/
Security admitted to the listed market of the Stock Exchange on:**

24.1.2002 / 01/24/2002

DRUH/Type:

DLHOPIS / Bond

ISIN/ISIN:

SK4120002973

MENOVITÁ HODNOTA/Nominal value:

100.000,- SK / Sk 100,000

POČET CP V EMISII/Number of securities in issue:

3 000

DÁTUM VYDANIA/Date of issue:

12.12.2001 (séria 01) / 12/12/2001 (series 01)

**CENNÝ PAPIER PRIJATÝ NA KÓTOVANÝ TRH BURZY/
Security admitted to the listed market of the Stock Exchange on:**

24.1.2002 / 01/24/2002

DRUH/Type:

DLHOPIS / Bond

ISIN/ISIN:

SK4120002981

MENOVITÁ HODNOTA/Nominal value:

10.000,- SK / Sk 10,000

POČET CP V EMISII/Number of securities in issue:

25 000

DÁTUM VYDANIA/Date of issue:

12.12.2001 (séria 01) / 12/12/2001 (series 01)

	2000 (1000 Sk)	2001 (1000 Sk)	2002 (1000 Sk)	30.9.2003 (1000 Sk)
Základné imanie/Share capital	3 541 958	2 402 350	2 227 727	2 227 727
Vlastné imanie/Equity	5 641 183	4 322 177	4 482 408	4 746 806
Čistý zisk/Net Profit	165 502	173 528	181 363	263 398
Dividenda/Dividend (Sk)	0	0	0	
Počet zamestnancov/Number of employees	4 050	2 728	2 712	na

**SLOVENSKÉ ÚČTOVNÉ ŠTANDARDY-NEKONSOLIDOVANÉ
Slovak AS - not consolidated**

SÚVAHA Balance Sheet	2000 (1000 Sk)	2001 (1000 Sk)	2002 (1000 Sk)	30.9.2003 (1000 Sk)
Aktíva/Total Assets	9 774 003	8 358 208	8 791 368	9 096 521
Stále aktíva/Fixed assets	4 284 392	4 710 185	5 175 988	4 871 680
Nehmotný IM/Intangible assets	17 536	37 664	61 621	49 593
Hmotný IM/Tangible assets	2 075 254	2 488 450	2 898 595	2 823 977
Finančné investície/Financial investments	2 191 602	2 184 071	2 215 772	1 998 110
Obežné aktíva/Current assets	5 296 100	3 541 314	3 491 886	4 192 897
Zásoby/Inventory	973 937	970 558	984 415	1 193 263
Dlhodobé pohľadávky/Long-term receivables	1 457 263	13 650	22 692	3 043
Krátkodobé pohľadávky/Short-term receivables	2 476 736	2 216 671	2 056 681	2 795 935
Finančný majetok/Financial accounts	388 164	340 435	428 098	200 656
Ostatné aktíva/Other assets	193 511	106 709	123 494	31 944
Pasíva/Total capital and liabilities	9 774 003	8 358 208	8 791 368	9 096 521
Vlastné imanie/Equity	5 641 183	4 322 177	4 482 408	4 746 806
Základné imanie/Share capital	3 541 958	2 402 350	2 227 727	2 227 727
Kapitálové fondy/Capital funds	1 335 659	996 647	992 998	993 998
Fondy zo zisku/Funds from profit	291 785	300 060	465 877	474 945
Hosp. výsledok minulých období/Retained earnings	306 279	449 592	614 443	786 738
Hosp. výsledok bežného účtovného obdobia/Profit and loss of current accounting period	165 502	173 528	181 363	263 398
Cudzí zdroje/Liabilities	3 391 715	3 552 862	3 893 024	4 322 881
Rezervy/Reserves	131 009	121 181	146 156	192 025
Dlhodobé záväzky/Long-term liabilities	70 880	649 360	550 000	751 032
Krátkodobé záväzky/Short-term liabilities	1 588 517	1 256 438	1 519 613	1 648 058
Bankové úvery a výpomoci/Bank loans and subsidies	1 601 309	1 525 883	1 677 255	1 731 766
Ostatné pasíva/Other liabilities	741 105	483 169	415 936	26 834

SKRÁTENÝ VÝKAZ ZISKOV A STRÁT Summarized Profit and Loss Statement	2000 (1000 Sk)	2001 (1000 Sk)	2002 (1000 Sk)	30.9.2003 (1000 Sk)
Tržby za predaj tovaru/Revenues from goods sold	2 643 182	2 490 980	2 582 401	1 954 500
Náklady na predaný tovar/Cost of goods sold	2 155 379	2 134 132	2 130 195	1 686 644
Obchodná marža/Gross margin	487 803	356 848	452 206	267 856
Výroba/Operation	5 174 940	6 006 601	6 422 305	5 209 849
Výrobná spotreba/Consumption from operation	3 688 568	4 384 348	4 647 556	3 758 567
Pridaná hodnota/Value added	1 974 175	1 979 101	2 226 955	1 719 138
Odpisy/Depreciation	317 416	309 794	397 792	308 316
Prevádzkový HV/Net operating result	551 001	543 473	590 295	439 571
Finančný HV/Net result from financial activities	-328 637	-268 565	-307 478	-158 938
Daň z príjmov za bežnú činnosť/Income tax on normal activity	96 485	103 017	107 112	0
HV za bežnú činnosť/Net result after taxes	125 879	171 891	175 705	280 633
Mimoriadny HV/Net result from extraordinary activities	39 623	1 637	5 658	-17 235
HV za účtovné obdobie/Net result for the accounting period	165 502	173 528	181 363	263 398

POMEROVÉ UKAZOVATELE Ratio indicators	2000	2001	2002	30.9.2003
Pohotová likvidita/Instant liquidity	0,10	0,11	0,16	0,10
Celková likvidita/Total liquidity	1,07	1,22	1,34	2,00
Celková zadlženosť aktív (%)/Total debt on assets (%)	42,28	48,29	49,01	47,82
Úrokové krytie/Interest coverage	2,24	2,32	2,50	3,34
Doba inkasa pohľadávok (z tržieb)/Term of collection of receivables (from sales)	195,02	136,13	90,71	110,53
Doba splatnosti záväzkov (z tržieb)/Term of payability of liabilities (from sales)	95,15	78,73	83,68	95,21
Rentabilita aktív (%)/Profitability of assets (%)	1,69	2,08	2,06	2,90
Rentabilita tržieb (%)/Profitability of sales (%)	2,16	2,13	2,12	3,95

História spoločnosti sa začala v roku 1905 kedy bola založená spoločnosť MATADOR-gumové a balatové závody. Transformácia gumárskeho závodu v Púchove sa začala v roku 1988, keď bol podniku udelený štatút štátneho podniku, ktorý bol o dva roky neskôr transformovaný na akciovú spoločnosť. V roku 1994 bola dokončená transformácia akciovej spoločnosti na privátnu spoločnosť. V súčasnosti je väčšinovým akcionárom Matadoru a.s. Matador Holding, a.s., ktorý vlastní 67,19 % podiel na základnom imaní a zvyšných 32,81% je rozptýlených medzi menšinových akcionárov.

Akciová spoločnosť Matador je modernou medzinárodnou spoločnosťou holdingového typu, ktorá zjednocuje kapitálové a personálne prepojenie firiem podnikajúcich v oblasti gumárskeho a strojárkeho priemyslu vrátane súvisiacich činností. Hlavným predmetom podnikania spoločnosti je výroba gumových pneumatík, predovšetkým osobných radiálnych a ľahkých nákladných radiálnych autoplášťov, radiálnych a diagonálnych plášťov pre nákladné automobily. V spoločnosti je uplatňovaný decentralizovaný systém riadenia, v ktorom má vedúce postavenie akciová spoločnosť Matador Púchov a jej divízie. V rámci transformácie spoločnosti a jej prípravy na konkurenčný boj na európskych trhoch začal Matador s outsourcingom a presunul niektoré podnikové nesúvisiace činnosti s core bussiness do špecializovanej firmy.

Rok 2003 bol pre Matador štvrtým rokom plnenia strategického sedemročného projektu High Technology Production zameraného na zvýšenie produkcie osobných radiálnych plášťov a ľahkých nákladných plášťov z 4,5 mil. na 6 mil. Sk. Finančne náročná investícia je rozložená na obdobie siedmich rokov a vyžiada si okolo 1,7 mld. Sk. Spoločnosť ročne vynakladá približne 250 mil. Sk na rozvoj vedy a techniky a na priamy výskum.

Obchodné aktivity púchovského výrobcu v roku 2003 smerovali predovšetkým na ruský, čínsky a indický trh. Začiatkom roku 2003 uzavrel Matador s Moskovským šinným závodom kontrakt na vývoz troch liniek na výrobu pneumatík na osobné vozidlá a jedno špeciálne postrekovacie zariadenie surových plášťov za viac ako 3,5 mil. USD. V rámci spoločného projektu pre čínsku firmu Quingdao Mesnac spoločnosť vyrobí podskupiny pre konfekčné stroje TR3 a tri konfekčné stroje pre spoločnosť Guizhou Tire Co, dovedna za 7,5 mil. USD. K ďalším významným projektom patrí dodávka a montáž konfekčného stroja NR3 do závodu Continental v Južnej Afrike. V októbri 2003 Matador Púchov podpísal s indickou spoločnosťou JK Industry zmluvu o dodávke stroja PC2 na výrobu osobných radiálnych autoplášťov.

Matador's history dates back to 1905 when the original company was founded under the name "MATADOR- gumové a balatové závody". A transformation of the rubber factory in Púchov began in 1988 when it was granted the status of a state-owned company, which transformed into a joint-stock company two years later. The transformation of the joint-stock company into a private company was completed in 1994. At present the majority shareholder of Matador (j.s.c.) is Matador Holding (j.s.c.), which holds a 67.19-percent share in registered capital. The remaining 32.81% are spread among minority shareholders.

Joint-stock company Matador is a modern international holding which comprises the capital and staff of firms enterprising in the rubber and machinery industries, including related activities. The core business of Matador is the production of rubber tires, in particular radial passenger tires, light radial truck tires and radial/diagonal truck tires. The company applies a decentralised system of management, in which the leading position is held by joint-stock company Matador Púchov and its divisions. Within the framework of the company's transformation and its preparation for fierce competition on European markets, Matador started outsourcing and moved some activities, which are unrelated to the core business, to a specialised firm.

The year 2003 was for Matador the fourth year of pursuing the "High Technology Production" - a strategic seven-year project aimed at increasing the production of radial passenger tires and light truck tires from 4.5 million Sk to 6 million Sk. This financially demanding investment spreads over a period of 7 years and will require some 1.7 billion Sk. Matador annually spends about 250 million Sk on scientific/technological development and direct research.

Matador's trading activity in 2003 was directed primarily to the Russian, Chinese and Indian markets. At the beginning of 2003, Matador concluded a contract with Russian company Moskovský šinný závod to export 3 production lines for passenger tires production and one special spraying unit for raw tires, in the total worth exceeding 3.5 million USD. Within the framework of a joint project for Chinese company Quingdao Mesnac, Matador will produce subgroups for TR3 builders as well as 3 builders for company Guizhou Tire Co, in the total worth of 7.5 million USD. Another important project is the supply and assembly of an NR3 builder for Continental's plant in South Africa. In October 2003, Matador Púchov signed an agreement with Indian JK Industry on the supply of a PC2 machine for production of radial passenger tires.

NAFTA a.s. Gbely

EMITENT/Issuer: NAFTA, a.s.
ADRESA/Address: Naftárska ul. 965
 908 45 Gbely
TEL: +421 34 922 2305
FAX: +421 34 921 103

**CENNÝ PAPIER PRIJATÝ NA KÓTOVANÝ TRH BURZY/
 Security admitted to the listed market of the Stock Exchange on:** 6. 12. 1993 / 12/06/1993
DRUH/Type: AKCIA / Share
ISIN/ISIN: CS0009005251
MENOVITÁ HODNOTA/Nominal value: 1.000,- SK / Sk 1,000
POČET CP V EMISII/Number of securities in issue: 3 230 960
DÁTUM VYDANIA/Date of issue: 29. 3. 1993 (séria 01 a 02) / 03/29/1993 (series 01 and 02)
 28. 7. 1993 (séria 03) / 07/28/1993 (series 03)

**CENNÝ PAPIER PRIJATÝ NA KÓTOVANÝ TRH BURZY/
 Security admitted to the listed market of the Stock Exchange on:** 6. 12. 2000 / 12/06/2000
DRUH/Type: DLHOPIS / Bond
ISIN/ISIN: SK4120002585
MENOVITÁ HODNOTA/Nominal value: 100.000,- SK / Sk 100,000
POČET CP V EMISII/Number of securities in issue: 6 000
DÁTUM VYDANIA/Date of issue: 7. 8. 2000 / 08/07/2000

	2000 (1000 Sk)	2001 (1000 Sk)	2002 (1000 Sk)	30.9.2003 (1000 Sk)
Základné imanie/Share capital	3 230 960	3 230 960	3 230 960	3 230 960
Vlastné imanie/Equity	4 565 016	4 756 108	4 514 717	4 122 784
Cistý zisk/Net Profit	-140 601	191 089	-121 301	-538 275
Dividenda/Dividend (Sk)	0	34	0	
Počet zamestnancov/Number of employees	259	208	206	

SLOVENSKÉ ÚČTOVNÉ ŠTANDARDY-NEKONSOLIDOVANÉ Slovak AS - not consolidated

SÚVAHA Balance Sheet	2000 (1000 Sk)	2001 (1000 Sk)	2002 (1000 Sk)	30.9.2003 (1000 Sk)
Aktíva/Total Assets	9 959 052	10 209 409	7 942 263	7 243 702
Stále aktíva/Fixed assets	7 163 291	7 169 853	6 537 969	4 825 074
Nehmotný IM/Intangible assets	7 343	9 740	18 650	18 195
Hmotný IM/Tangible assets	4 300 234	5 799 093	5 510 624	4 023 774
Finančné investície/Financial investments	2 855 714	1 361 020	1 008 695	783 105
Obežné aktíva/Current assets	2 072 352	1 457 725	1 264 521	2 409 143
Zásoby/Inventory	132 508	179 508	220 113	232 756
Dlhodobé pohľadávky/Long-term receivables	676 049	219 652	186 750	794 154
Krátkodobé pohľadávky/Short-term receivables	764 833	590 318	490 555	400 860
Finančný majetok/Financial accounts	498 962	468 247	367 103	981 373
Ostatné aktíva/Other assets	723 409	1 581 831	139 773	9 485
Pasíva/Total capital and liabilities	9 959 052	10 209 409	7 942 263	7 243 702
Vlastné imanie/Equity	4 565 016	4 756 108	4 514 717	4 122 784
Základné imanie/Share capital	3 230 960	3 230 960	3 230 960	3 230 960
Kapitálové fondy/Capital funds	731 933	731 504	745 895	745 895
Fondy zo zisku/Funds from profit	742 724	602 555	659 163	537 948
Hosp. výsledok minulých období/Retained earnings	0	0	0	146 256
Hosp. výsledok bežného účtovného obdobia/Profit and loss of current accounting period	-140 601	191 089	-121 301	-538 275
Cudzíe zdroje/Liabilities	4 771 134	5 283 716	3 115 516	3 106 150
Rezervy/Reserves	166 122	155 810	560 871	880 227
Dlhodobé záväzky/Long-term liabilities	600 000	601 732	600 866	600 000
Krátkodobé záväzky/Short-term liabilities	1 283 266	2 204 743	701 654	723 548
Bankové úvery a výpomoci/Bank loans and subsidies	2 721 746	2 321 431	1 252 125	902 375
Ostatné pasíva/Other liabilities	622 902	169 585	312 030	14 768

SKRÁTENÝ VÝKAZ ZISKOV A STRÁT Summarized Profit and Loss Statement	2000 (1000 Sk)	2001 (1000 Sk)	2002 (1000 Sk)	30.9.2003 (1000 Sk)
Tržby za predaj tovaru/Revenues from goods sold	89 858	108 193	169 872	91 420
Náklady na predaný tovar/Cost of goods sold	86 828	107 312	162 949	83 831
Obchodná marža/Gross margin	3 030	881	6 923	7 589
Výroba/Operation	3 223 122	3 115 980	3 284 353	2 262 591
Výrobná spotreba/Consumption from operation	1 386 929	1 107 828	1 107 627	726 921
Pridaná hodnota/Value added	1 839 223	2 009 033	2 183 649	1 543 259
Odpisy/Depreciation	473 074	514 898	662 762	508 947
Prevádzkový HV/Net operating result	1 060 748	1 322 201	580 713	-854 176
Finančný HV/Net result from financial activities	-981 734	-836 026	-344 503	149 087
Daň z príjmov za bežnú činnosť/Income tax on normal activity	219 986	283 278	291 810	-166 823
HV za bežnú činnosť/Net result after taxes	-140 972	202 897	-55 600	-538 266
Mimoriadny HV/Net result from extraordinary activities	371	-11 808	-65 701	-9
HV za účtovné obdobie/Net result for the accounting period	-140 601	191 089	-121 301	-538 275

POMEROVÉ UKAZOVATELE Ratio indicators	2000	2001	2002	30.9.2003
Pohotová likvidita/Instant liquidity	0,23	0,16	0,24	0,82
Celková likvidita/Total liquidity	0,97	0,95	0,80	1,37
Celková zadlženosť aktív (%)/Total dept on assets (%)	54,16	53,41	43,16	43,08
Úrokové krytie/Interest coverage	1,28	2,67	1,99	-8,42
Doba inkasa pohľadávok (z tržieb)/Term of collection of receivables (from sales)	185,03	126,76	81,68	117,90
Doba splatnosti záväzkov (z tržieb)/Term of payability of liabilities (from sales)	210,45	264,10	225,66	152,85
Rentabilita aktív (%)/Profitability of assets (%)	-1,41	1,87	-1,53	-7,43
Rentabilita tržieb (%)/Profitability of sales (%)	-4,23	5,98	-3,70	-23,59

Akciová spoločnosť NAFTA a.s. Gbely bola v roku 1992 zriadená Fondom národného majetku SR. Reštrukturalizácia spoločnosti v roku 1998 priniesla vytvorenie samostatných akciových spoločností z bývalých závodov a vytvorenie Skupiny podnikov NAFTA a.s. Gbely. Na valnom zhromaždení, ktoré sa uskutočnilo v máji 2001, bolo schválené zlúčenie spoločnosti NAFTA TRADE a. s. do NAFTA a. s. V polovici decembra 2002 previedla spoločnosť RWE Gas AG so sídlom v Nemecku 40,03% podiel v Naftě na svoju dcérsku spoločnosť RWE Gas International B.V. so sídlom v Holandsku. V máji 2003 vyhlásila spoločnosť povinnú ponuku na prevzatie akcií, po ktorej sa zvýšil jej podiel z 40,03% na 40,04%. Majoritným 55,9 % akcionárom Nafty a.s. je Slovenský plynárenský podnik, a.s.

Dominantnou aktivitou podniku je činnosť uskladňovania zemného plynu v podzemných zásobníkoch pre obchodných partnerov Slovenský plynárenský priemysel, š.p., Bratislava (uzatvorený zmluvný vzťah na kapacitu 1.200 mil. m³) a TRANSGAS, š.p. Praha (dlhodobý zmluvný vzťah na kapacitu 500 mil. m³). Druhou najrozsiahljšou činnosťou je ťažba uhľovodíkov, v rámci ktorej sa realizuje ťažba zemného plynu, z ktorého sa separuje gazolín a ťažba ropy. Pokles ťažieb zemného plynu a gazolínu voči predchádzajúcim obdobiam je ovplyvnený skutočnosťou, že väčšina plynových ložísk sa nachádza v záverečnom štádiu ťažby a nové prírastky zatiaľ nestačia kompenzovať prirodzený pokles ťažby. Hlavnými klientmi boli v roku 2002 Slovenský plynárenský priemysel a.s. pre zemný plyn a PETROCHEMA, a.s. spolu s OMV Aktiengesellschaft a Rixen pre ropu a Progress Trading a Sloznaft, a.s. pre gazolín. V roku 2003 investovala spoločnosť 500 mil. Sk do modernizácie svojich strategických podzemných zásobníkov plynu.

Od 1.1.2004 v Naftě a.s. platí nová organizačná štruktúra, podľa ktorej existujú už len tri hlavné divízie - prieskum a ťažba, podzemné uskladňovanie zemného plynu a služby. Transformačný proces sa netýka len samotného podniku, ale všetkých firiem v skupine Nafta. Oddelenili sa tak činnosti, ktoré nesúvisia s podzemným skladovaním zemného plynu, prieskumom a ťažbou uhľovodíkov a dôjde k postupnému zlúčeniu viacerých spoločností v tejto skupine. V procese reštrukturalizácie spoločnosť pristúpi aj k redukcii pracovných miest a plánuje prepustiť zhruba 10% pracovníkov.

Joint-stock company Nafta Gbely was founded by the National Property Fund of the Slovak Republic in 1992. The restructuring process in 1998 resulted in the creation of independent joint-stock companies from former factories, as well as the formation of NAFTA (j.s.c.) Gbely Group. At a general meeting held in May 2001, a merger of NAFTA TRADE (j.s.c.) into NAFTA (j.s.c.) was approved. In mid December 2002, RWE Gas AG, based in Germany, transferred a 40.03-percent share in Nafta to its subsidiary company RWE Gas International B.V., based in Netherlands. In May 2003 the company announced a compulsory take-over bid, after which its share increased from 40.03% to 40.04%. The majority owner of Nafta (j.s.c.) is Slovenský plynárenský podnik (j.s.c.), which holds a 55.9-percent share.

The core business of NAFTA is the storage of natural gas in underground gas tanks for its business partners: state-owned company Slovenský plynárenský priemysel Bratislava (a contract closed for the capacity of 1,200 million m³) and state-owned company TRANSGAS Praha (a long-term contract for the capacity of 500 million m³). Another important activity is the extraction of carbohydrates, which includes the extraction of natural gas (of which gasoline is then separated) and crude oil extraction. A decline in the extraction of natural gas and gasoline against previous years has resulted from the fact that most gas deposits are at the final stage of extraction and new deposits have so far been unable to compensate the natural decline of extraction. Nafta's main customers in the year 2002: natural gas - Slovenský plynárenský priemysel (j.s.c.); crude oil - PETROCHEMA (j.s.c.), OMV Aktiengesellschaft and Rixen; gasoline - Progress Trading and Sloznaft (j.s.c.). In 2003 the company invested 500 million Sk in the modernisation of its strategic underground gas tanks.

A new organisational structure has been in effect in Nafta since 1 January 2004. According to the new structure, only three main divisions will continue to exist within the company: prospecting and extraction, underground storage of natural gas and services. The transformation process not only applies to the company itself, but also to all firms within Nafta Group. Therefore activities unrelated to the underground storage of natural gas and prospecting/extraction of hydrocarbons will be separated and a gradual merger of various companies within the group will take place. Nafta will also reduce its workforce within the framework of the restructuring process - about 10% of employees are expected to be laid off.

NOVITECH a.s. Košice

EMITENT/Issuer:	NOVITECH a.s.
ADRESA/Address:	Moyzesova 58 040 01 Košice
TEL:	+421 55 7274 111
FAX:	+421 55 6221 043

CENNÝ PAPIER PRIJATÝ NA KÓTOVANÝ TRH BURZY/ Security admitted to the listed market of the Stock Exchange on:	7.1.2003 / 01/07/2003
DRUH/Type:	AKCIA / Share
ISIN/ISIN:	SK1120006053
MENOVITÁ HODNOTA/Nominal value:	1,- SK / Sk 1
POČET CP V EMISII/Number of securities in issue:	10.000.000
DÁTUM VYDANIA/Date of issue:	23.7.2002 / 07/23/2002

	2000 (1000 Sk)	2001 (1000 Sk)	2002 (1000 Sk)	30.6.2003 (1000 Sk)
Základné imanie/Share capital	5 300	5 300	10 000	10 000
Vlastné imanie/Equity	37 526	46 266	71 403	72 194
Cistý zisk/Net Profit	8 680	7 240	27 151	4 109
Dividenda/Dividend (Sk)	na	na	na	
Počet zamestnancov/Number of employees	na	na	28	

SLOVENSKÉ ÚČTOVNÉ ŠTANDARDY-NEKONSOLIDOVANÉ Slovak AS - not consolidated

SÚVAHA Balance Sheet	2000 (1000 Sk)	2001 (1000 Sk)	2002 (1000 Sk)	30.6.2003 (1000 Sk)
Aktíva/Total Assets	123 566	85 622	124 772	134 084
Stále aktíva/Fixed assets	59 570	9 126	22 342	24 387
Nehmotný IM/Intangible assets	287	4 155	2 480	4 520
Hmotný IM/Tangible assets	54 775	3 109	4 639	4 649
Finančné investície/Financial investments	4 510	1 862	15 223	15 218
Obežné aktíva/Current assets	62 969	74 077	100 206	107 311
Zásoby/Inventory	1 498	3 712	26 750	23 396
Dlhodobé pohľadávky/Long-term receivables	7 302	26 548	22 981	21 821
Krátkodobé pohľadávky/Short-term receivables	45 957	33 363	32 990	60 473
Finančný majetok/Financial accounts	8 212	10 454	17 485	1 621
Ostatné aktíva/Other assets	1 027	2 419	2 224	2 386
Pasíva/Total capital and liabilities	123 566	85 622	124 772	134 084
Vlastné imanie/Equity	37 526	46 266	71 403	72 194
Základné imanie/Share capital	5 300	5 300	10 000	10 000
Kapitálové fondy/Capital funds	1 824	3 324	3 324	10 600
Fondy zo zisku/Funds from profit	10 600	10 600	10 600	0
Hosp. výsledok minulých období/Retained earnings	11 122	19 802	20 328	47 485
Hosp. výsledok bežného účtovného obdobia/Profit and loss of current accounting period	8 680	7 240	27 151	4 109
Cudzíe zdroje/Liabilities	84 881	38 115	52 671	61 605
Rezervy/Reserves	806	1 001	278	0
Dlhodobé záväzky/Long-term liabilities	22 531	100	100	118
Krátkodobé záväzky/Short-term liabilities	56 784	37 014	52 293	56 451
Bankové úvery a výpomoci/Bank loans and subsidies	4 760	0	0	5 036
Ostatné pasíva/Other liabilities	1 159	1 241	698	285

SKRÁTENÝ VÝKAZ ZISKOV A STRÁT Summarized Profit and Loss Statement	2000 (1000 Sk)	2001 (1000 Sk)	2002 (1000 Sk)	30.6.2003 (1000 Sk)
Tržby za predaj tovaru/Revenues from goods sold	47 949	7 337	6 549	12 594
Náklady na predaný tovar/Cost of goods sold	43 004	6 168	5 321	11 276
Obchodná marža/Gross margin	4 945	1 169	1 228	1 318
Výroba/Operation	75 077	95 659	128 298	62 826
Výrobná spotreba/Consumption from operation	32 637	51 176	81 952	49 285
Pridaná hodnota/Value added	47 385	45 652	47 574	14 859
Odpisy/Depreciation	7 702	3 231	3 553	1 818
Prevádzkový HV/Net operating result	16 325	11 182	33 063	4 182
Finančný HV/Net result from financial activities	-736	-993	1 528	-79
Daň z príjmov za bežnú činnosť/Income tax on normal activity	7 107	2 562	7 460	0
HV za bežnú činnosť/Net result after taxes	8 482	7 627	27 131	4 103
Mimoriadny HV/Net result from extraordinary activities	198	-387	20	6
HV za účtovné obdobie/Net result for the accounting period	8 680	7 240	27 151	4 109

POMEROVÉ UKAZOVATELE Ratio indicators	2000	2001	2002	30.6.2003
Pohotová likvidita/Instant liquidity	0,14	0,27	0,33	0,03
Celková likvidita/Total liquidity	0,98	1,31	1,50	1,42
Čelková zadlženosť aktív (%)/Total dept on assets (%)	69,63	45,96	42,77	46,16
Úrokové krytie/Interest coverage	57,48	11,67	710,73	56,53
Doba inkasa pohľadávok (z tržieb)/Term of collection of receivables (from sales)	123,04	202,65	165,41	167,54
Doba splatnosti záväzkov (z tržieb)/Term of payability of liabilities (from sales)	202,52	208,49	127,76	101,89
Rentabilita aktív (%)/Profitability of assets (%)	7,02	8,46	21,76	3,06
Rentabilita tržieb (%)/Profitability of sales (%)	7,06	7,20	21,53	5,66

Spoločnosť Novitech vznikla v roku 1989 ako verejná obchodná spoločnosť a v roku 1996 sa transformovala na akciovú spoločnosť so zaknihovanými nie verejne obchodovateľnými akciami. Spoločnosť pôsobí v oblasti dodávok komplexného riešenia informačných systémov s odpovedajúcimi konzultačnými a poradenskými službami. Hlavným cieľom spoločnosti je expanzia na stredoeurópsky trh v novom perspektívnom segmente procesne orientovaných riešení pre zákazníka. Firma má záujem expandovať najmä do Maďarska, Rakúska, Nemecka, ČR a Poľska.

Strategickým know-how spoločnosti Novitech na trhu BPM je p-Business Ring, ktorý predstavuje ucelený súbor metodických a softvérových komponentov, podporujúci permanentný cyklus zdokonalenia procesnej náplne (tzv. procesnej mapy) danej organizácie. Systémový integrátor akciovej spoločnosti Novitech Košice sa začiatkom roka 2002 stal obchodným a implementačným partnerom fínskej spoločnosti QPR Software Plc. pre strednú a východnú Európu v oblasti vývoja softvéru určeného na podporu procesného manažmentu. V októbri 2003 spoločnosť prostredníctvom portálu www.euprojekt.sk otvorila na internete informačný servis o možnostiach participácie na projektoch sponzorovaných Európskou úniou. Hlavným cieľom portálu je zabezpečiť kvalitné a aktuálne informácie o poskytovaní európskej pomoci všetkým záujemcom z podnikateľskej sféry, tretieho sektora, zo štátnej správy ako aj samosprávy.

Novitech was founded in 1989 as a trading partnership; in 1996 it transformed into a joint-stock company with book-entry, not publicly negotiable, shares. The company provides complex solutions of IT systems, accompanied by corresponding consulting and advisory services. Novitech's main goal is the expansion to the Central European market in a new and promising segment of process-oriented solutions for the client. The firm intends to expand primarily to Hungary, Austria, Germany, the Czech Republic and Poland.

The strategic know-how of Novitech on the BPM market is "p-Business Ring", which represents a complete set of methodological and software components, supporting the permanent cycle of enhancement of the so-called process map of a given organisation. At the beginning of 2002, the system integrator of joint-stock company Novitech Košice became the business and implementation partner of Finnish company QPR Software Plc for the Central and Eastern Europe in the area of development of software intended to support process management. In October 2003 the company opened an information service on the Internet (by means of its portal www.euprojekt.sk), which deals with opportunities for participation in EU-sponsored projects. The primary goal of the portal is to provide quality and up-to-date information about the provision of EU aid to those interested, whether they come from the business sphere, the third sector, public bodies or municipalities.

OTP Banka Slovensko, a.s.

EMITENT/Issuer:	OTP Banka Slovensko, a.s.
ADRESA/Address:	Štúrova 5 813 54 Bratislava
TEL:	+421 2 59 791 111
FAX:	+421 2 52 963 484

CENNÝ PAPIER PRIJATÝ NA KÓTOVANÝ TRH BURZY/ Security admitted to the listed market of the Stock Exchange on:	15.1.2002 / 01/15/2002
DRUH/Type:	AKCIA / Share
ISIN/ISIN:	SK1110001452
MENOVITÁ HODNOTA/Nominal value:	120,- SK / Sk 120
POČET CP V EMISII/Number of securities in issue:	2 999 708
DÁTUM VYDANIA/Date of issue:	12.12.1997 / 12/12/1997

	2000	2001	2002	30.9.2003
Počet pracovníkov/ Number of employees	1059	840	760	743
Dividendy/ Dividends	0	0	0	

SLOVENSKÉ ÚČTOVNÉ ŠTANDARDY-NEKONSOLIDOVANÉ Slovak AS - not consolidated

SÚVAHA Balance Sheet	2000 (1000 Sk)	2001 (1000 Sk)	2002 (1000 Sk)	30.9.2003 (1000 Sk)
Pokladničná hotovosť, prostriedky u emisných bánk/ Cash in hand, resources in banks of issue	2 067 231	2 324 434	2 882 635	436 444
Úvery a vklady ostatných bánk/ Loans and deposits of other banks	2 348 413	2 198 482	551 880	2 387 002
Úvery poskytnuté klientom/ Loans provided to clients	19 451 151	12 593 134	12 037 017	14 596 664
Nehmotný investičný majetok/ Intangible fixed assets	10 519	25 375	20 693	24 095
Hmotný investičný majetok/ Tangible fixed assets	2 107 302	2 001 212	1 632 658	1 615 286
Ostatné aktíva/ Other assets	685 741	332 472	143 129	128 398
Aktíva celkom/ Total assets	27 388 516	23 925 761	20 886 976	22 311 767
Závazky voči bankám/ Payables to banks	13 675 445	7 643 064	4 224 828	4 322 209
Závazky voči klientom/ Payables to clients	10 477 652	12 289 229	11 822 978	15 002 140
Rezervy/ Reserves	613 739	641 830	599 688	646 147
Ostatné pasíva/ Other liabilities	536 337	420 005	262 271	180 526
Základné imanie/ Registered capital	8 700 000	1 044 000	2 064 415	2 064 415
Ažiové fondy a ostatné kapitálové fondy/ Agio funds and other capital funds	852 429	772 627	772 627	174 745
Rezervné fondy a fondy tvorené zo zisku/ Reserve funds and funds created from net profit	46 288	37 065	41 846	0
Hospodársky výsledok minulých rokov/ Profit (loss) of previous years	-7 756 397	10 438	10 438	34 725
Hospodársky výsledok bežného obdobia/ Profit (loss) of current accounting period	23 929	5 265	-634 984	13 411
Pasíva celkom/ Total liabilities	27 388 516	23 925 761	20 886 976	22 311 767

SKRÁTENÝ VÝKAZ ZISKOV A STRÁT Summarized Profit and Loss Statement	2000 (1000 Sk)	2001 (1000 Sk)	2002 (1000 Sk)	30.9.2003 (1000 Sk)
Náklady na finančné činnosti/ Expenses for financial operations	2 369 571	1 513 315	1 158 109	570 403
Všeobecné prevádzkové náklady/ General operating expenses	816 568	721 211	863 402	534 603
Tvorba rezerv a opravných položiek/ Additions to reserves and adjustments	2 586 888	319 543	719 775	255 227
Ostatné prevádzkové náklady/ Other operating expenses	1 616 655	716 851	835 876	85 978
Daň z príjmu z bežnej činnosti/ Income tax on ordinary income	0	0	0	0
Mimoriadne náklady/ Extraordinary expenses	59 272	38 406	18 937	13
Zisk za účtovné obdobie/ Profit of accounting period	23 929	5 265	0	13 411
Náklady celkom/ Total expenses	7 448 954	3 309 326	3 596 099	1 625 544
Výnosy z finančných činností/ Revenues from financial operations	2 708 170	2 255 810	1 917 508	1 124 893
Použitie rezerv a opravných položiek/ Use of reserves and adjustments	4 703 484	993 533	998 122	282 891
Ostatné prevádzkové výnosy/ Other operating revenues	36 957	50 161	17 834	13 406
Mimoriadne výnosy/ Extraordinary revenues	24 272	15 217	27 651	212
Strata za účtovné obdobie/ Loss of accounting period	0	0	634 984	0
Výnosy celkom/ Total revenues	7 472 883	3 314 721	2 961 115	1 592 581

POMEROVÉ UKAZOVATELE Ratio indicators	2000 %	2001 %	2002 %	30.9.2003 %
Podiel výnosových aktív na celkových aktívach banky/Share of revenue assets on total assets	80,55	76,06	70,47	89,98
Podiel prim. zdrojov na úveroch poskyt. klientom/Share of primary resources on loans granted to clients	53,87	97,59	98,22	102,78
Návratnosť výnosových aktív/Gross profitability of total assets	33,87	18,22	20,12	7,93
Nákladovosť výnosových aktív/Expenditure of revenue assets	33,76	18,19	24,43	8,10
Rentabilita celkových aktív (brutto)/Gross profitability of total assets	0,09	0,02	-3,04	0,06
Rentabilita vlastného kapitálu (brutto)/Gross profitability of own capital	1,28	0,29	-28,17	0,59

OTP Banka Slovensko, a.s. (do 1.8.2002 banka pôsobila pod obchodným menom Investičná a rozvojová banka a.s.) vznikla 27.2.1992 privatizáciou Investičnej banky, štátneho peňažného ústavu Praha. V roku 2001 bola banka sprivatizovaná a nový majoritný akcionár, OTP Bank Rt., prevzal riadenie banky dňa 4. apríla 2002. Dňa 14.8.2002 akcionári banky odsúhlasili zvýšenie základného imania banky formou upisovania akcií. Zvýšené základné imanie 2 064 414 960 Sk bolo zapísané do obchodného registra dňa 6.2.2003 a podiel OTP Bank Rt. na základnom imaní banky sa tak zvýšil na 96,86%. Ďalšími minoritnými vlastníkmi banky sú slovenské spoločnosti a drobní akcionári.

V súčasnosti banka pôsobí na slovenskom trhu a prostredníctvom svojich korešpondenčných bánk aj na zahraničných trhoch ako univerzálna banka s úplnou devízovou licenciou. Základnou činnosťou banky je poskytovanie širokého spektra bankových a finančných služieb podnikateľským subjektom, fyzickým osobám a inštitucionálnym klientom. OTP Banka Slovensko disponuje rozvetvenou sieťou 52 pobočiek a 1 pracoviska po celom Slovensku. Na zabezpečenie on-line prepojenia všetkých pobočiek spoločnosť využíva implementovaný platobný a zúčtovací systém PROFILE a je napojená na SWIFT, REUTERS a TELERATE. Obchodné služby banky sú dopĺňané službami dvoch dcérskych spoločností - OTP Faktoring Slovensko, a.s., a OTP Leasing, a.s. Dňa 31. januára 2003 banka založila dve dcérske spoločnosti: OTP Garancia poisťovňa, a.s., kde má 25 % podiel na základnom imaní spoločnosti (60 000 tis. Sk) a OTP Garancia životná poisťovňa, a.s., kde má tiež 25 % podiel na základnom imaní (80 000 tis. Sk). Tieto spoločnosti založila banka spolu s ďalším podnikom v skupine OTP Bank Budapest, OTP Garancia Biztosító Rt. v súlade so zámerom skupiny rozšíriť aktivity v oblasti poisťovníctva na Slovensku.

Za prvé tri štvrtroky roku 2003 OTP Banka Slovensko uzatvorila zmluvy o hypotekárnom úvere s 3 049 klientmi v celkovom objeme 2,787 mld. Sk. Z toho za 1. polrok roku 2003 schválila banka 2 747 hypotekárnych úverov v objeme 2,511 mld. Sk. Najväčšia časť z hypotekárnych úverov bola použitá na kúpu nehnuteľností, za ňou nasledovala výstavba, rekonštrukcia a modernizácia. V októbri 2003 banka vydala svoju prvú emisiu hypotekárnych záložných listov pozostávajúcu z 500 HZL v menovitej hodnote 1 mil. Sk pri pevne stanovenej úrokovej sadzbe vo výške 4,7% p.a. V roku 2003 najväčšími investíciami banky boli zriadenie nových pobočiek, výmena bankomatov IBM za NCR a modernizácia infraštruktúry IT.

OTP Banka Slovensko (j.s.c.) had operated under the name "Investičná a rozvojová banka (j.s.c.)" until 1 August 2002. OTP Banka Slovensko was created on 27 February 1992 through privatisation of state-owned financial institution Investičná banka Praha. The bank was privatised in 2001; a new majority shareholder - OTP Bank Rt. - took control of the bank on 4 April 2002. On 14 August 2002, the bank's shareholders approved an increase of registered capital through subscription of shares. The increased registered capital in the amount of 2,064,414,960 Sk was entered in the Business Register on 6 February 2003, thus increasing also OTP Bank Rt.'s share in registered capital to 96.86%. Other minority owners of OTP Banka Slovensko are Slovak companies and small investors.

OTP Banka currently operates on the Slovak market and, by means of its correspondent banks, also on foreign markets as a universal bank with a full foreign-exchange trading license. The bank's core business is the provision of a wide range of banking and financial services to businesses, physical persons and institutional clients. OTP Banka Slovensko has an extensive network of 52 branches + 1 sub-branch, located throughout Slovakia. To ensure on-line connection for all its branches the bank utilises an implemented payment and clearing system PROFILE, and is also connected to SWIFT, REUTERS and TELERATE. OTP Banka's business services are supplemented with the services of its two subsidiaries - OTP Faktoring Slovensko (j.s.c.) and OTP Leasing (j.s.c.). On 31 January 2003, the bank founded two subsidiary companies: OTP Garancia poisťovňa (j.s.c.) where it has a 25-percent share in registered capital (60,000,000 Sk) and OTP Garancia životná poisťovňa (j.s.c.) where it also holds a 25-percent share in registered capital (80,000,000 Sk). OTP Banka founded the aforementioned companies jointly with another affiliate from OTP Bank Budapest Group - OTP Garancia Biztosító Rt. - in compliance with the Group's plan to broaden activities in the insurance industry in Slovakia.

In the first three quarters of 2003, OTP Banka Slovensko closed mortgage-loan agreements with 3,049 clients in the total volume of 2.787 billion Sk. Out of this amount, 2,747 mortgage loans in the volume of 2.511 billion Sk were approved in the first half of 2003. The largest part from the mortgage loans was used for purchase of real estates, followed by new construction, reconstruction and modernisation. In October 2003 the bank issued its first mortgage-bond issue comprised of 500 mortgage bonds, in the nominal value of 1 million Sk and with interest rate fixed at 4.7% p.a. The bank's biggest investments in 2003 included the creation of new branches, exchange of ATMs (IBM for NCR) and modernisation of IT infrastructure.

PALMA - TUMYS a.s. Bratislava

EMITENT/Issuer:
ADRESA/Address:

PALMA-TUMYS, a.s.
Račianska 76
836 04 Bratislava 33
+421 2 49 245 378
+421 2 44 250 133

TEL:
FAX:

CENNÝ PAPIER PRIJATÝ NA KÓTOVANÝ TRH BURZY/
Security admitted to the listed market of the Stock Exchange on:

22.6.2001 / 06/22/2001

DRUH/Type:

DLHOPIS / Bond

ISIN/ISIN:

SK4120002817

MENOVITÁ HODNOTA/Nominal value:

100.000,- SK / Sk 100,000

POČET CP V EMISII/Number of securities in issue:

2 500

DÁTUM VYDANIA/Date of issue:

2.4.2001/ 04/02/2001

	2000 (1000 Sk)	2001 (1000 Sk)	2002 (1000 Sk)	30.9.2003 (1000 Sk)
Základné imanie/Share capital	620 553	620 520	620 013	620 013
Vlastné imanie/Equity	1 200 795	1 282 940	1 362 176	1 422 071
Čistý zisk/Net Profit	109 121	112 799	116 346	97 243
Dividenda/Dividend (Sk)	46	55	na	
Počet zamestnancov/Number of employees	973	910	880	

SLOVENSKÉ ÚČTOVNÉ ŠTANDARDY-NEKONSOLIDOVANÉ
Slovak AS - not consolidated

SÚVAHA Balance Sheet	2000 (1000 Sk)	2001 (1000 Sk)	2002 (1000 Sk)	30.9.2003 (1000 Sk)
Aktíva/Total Assets	3 531 603	3 330 106	3 431 859	3 038 940
Stále aktíva/Fixed assets	1 744 347	1 740 338	1 622 394	1 506 543
Nehmotný IM/Intangible assets	2 115	4 828	7 747	8 416
Hmotný IM/Tangible assets	1 372 054	1 365 051	1 252 216	1 135 499
Finančné investície/Financial investments	370 178	370 459	362 431	362 628
Obežné aktíva/Current assets	1 766 269	1 584 220	1 804 208	1 531 516
Zásoby/Inventory	952 404	812 165	870 862	381 428
Dlhodobé pohľadávky/Long-term receivables	0	0	0	0
Krátkodobé pohľadávky/Short-term receivables	677 513	671 478	733 029	981 190
Finančný majetok/Financial accounts	136 352	100 577	200 317	168 898
Ostatné aktíva/Other assets	20 987	5 548	5 257	881
Pasíva/Total capital and liabilities	3 531 603	3 330 106	3 431 859	3 038 940
Vlastné imanie/Equity	1 200 795	1 282 940	1 362 176	1 422 071
Základné imanie/Share capital	620 553	620 520	620 013	620 013
Kapitálové fondy/Capital funds	388 260	460 322	525 296	592 724
Fondy zo zisku/Funds from profit	82 861	89 299	100 521	112 091
Hosp. výsledok minulých období/Retained earnings	0	0	0	0
Hosp. výsledok bežného účtovného obdobia/Profit and loss of current accounting period	109 121	112 799	116 346	97 243
Cudzíe zdroje/Liabilities	2 237 161	1 991 395	2 010 830	1 597 569
Rezervy/Reserves	607 471	400 112	399 369	331 061
Dlhodobé záväzky/Long-term liabilities	534 568	250 000	250 000	282 812
Krátkodobé záväzky/Short-term liabilities	240 587	255 713	255 229	268 096
Bankové úvery a výpomoci/Bank loans and subsidies	854 535	1 085 570	1 106 232	715 600
Ostatné pasíva/Other liabilities	93 647	55 771	58 853	19 300

SKRÁTENÝ VÝKAZ ZISKOV A STRÁT Summarized Profit and Loss Statement	2000 (1000 Sk)	2001 (1000 Sk)	2002 (1000 Sk)	30.9.2003 (1000 Sk)
Tržby za predaj tovaru/Revenues from goods sold	201 783	127 639	138 913	85 156
Náklady na predaný tovar/Cost of goods sold	188 739	120 905	131 123	80 261
Obchodná marža/Gross margin	13 044	6 734	7 790	4 895
Výroba/Operation	3 301 567	3 208 006	3 638 408	2 647 113
Výrobná spotreba/Consumption from operation	2 553 847	2 666 969	2 861 698	2 148 496
Pridaná hodnota/Value added	760 764	547 771	784 500	503 512
Odpisy/Depreciation	220 244	193 152	202 516	209 628
Prevádzkový HV/Net operating result	314 700	273 347	290 089	167 014
Finančný HV/Net result from financial activities	-169 579	-139 863	-126 037	-68 771
Daň z príjmov za bežnú činnosť/Income tax on normal activity	44 381	31 318	45 429	0
HV za bežnú činnosť/Net result after taxes	100 740	102 166	118 623	98 243
Mimoriadny HV/Net result from extraordinary activities	8 381	10 633	-2 277	-1 000
HV za účtovné obdobie/Net result for the accounting period	109 121	112 799	116 346	97 243

POMEROVÉ UKAZOVATELE Ratio indicators	2000	2001	2002	30.9.2003
Pohotová likvidita/Instant liquidity	0,14	0,10	0,16	0,20
Celková likvidita/Total liquidity	1,82	1,50	1,48	1,81
Celková zadlženosť aktív (%) / Total dept on assets (%)	66,00	61,47	60,31	53,21
Úrokové krytie/Interest coverage	2,00	2,09	2,38	2,52
Doba inkasa pohľadávok (z tržieb)/Term of collection of receivables (from sales)	75,63	72,80	66,24	96,17
Doba splatnosti záväzkov (z tržieb)/Term of payability of liabilities (from sales)	96,83	69,12	47,68	58,49
Rentabilita aktív (%) / Profitability of assets (%)	3,09	3,39	3,39	3,20
Rentabilita tržieb (%) / Profitability of sales (%)	3,15	3,38	3,05	3,67

Akciová spoločnosť PALMA-TUMYS a.s. Bratislava, dominantný slovenský výrobca rastlinných tukov a olejov, vznikol dňa 27. decembra 1991 a naviazal na tradíciu priemyselnej výroby rastlinných olejov a tukov, ktorá sa datuje od roku 1920. Patrí k podnikom, kde akcionársku štruktúru tvoria zamestnanci podniku. Okrem závodu v Bratislave, zahŕňa aj závody v Šenkviaciach a Novom Meste nad Váhom.

Výrobný program spoločnosti je veľmi rozmanitý, okrem výroby jedlých rastlinných olejov, stužených pokrmových tukov a margarínov zahŕňa aj výroby bytovej chémie a mydlá. V prevádzke v Šenkviaciach firma vyrába pre zahraničných odberateľov metylester repkového oleja, tzv. mero, ktorý sa v rôznych pomeroch primiešava do motorovej nafty. Spoločnosť sa neustále snaží o udržanie pevnej pozície nielen na slovenskom ale aj zahraničnom trhu, a to neustálou modernizáciou výrobných technológií, systémom predaja, distribúcie a zvyšovaním kvality. K ultimu roka 2002 až 11 výrobkov spoločnosti vlastnilo platné ocenenia Slovak Gold, čo dokazuje neustálu snahu spoločnosti o dosiahnutie najvyššej kvality svojich výrobkov. Vynikajúcu kvalitu výrobkov potvrdzuje aj Certifikát ISO 9001, ktorý bol udelený medzinárodnou spoločnosťou SGS European Quality v Certification Institute E.E.S.V. už v roku 1998. V roku 2002 firma úspešne recertifikovala systém manažérstva kvality podľa normy ISO 9001:2000.

Palma-Tumys a.s. si udržiava významné postavenie na trhu najmä prostredníctvom prispôbovaniu sa požiadavkám klientov na kvalitu. Vďaka tomu sa presadila aj na českom trhu, kde potravinárom na ďalšie spracovanie ročne dodáva vyše 20.000 ton jedlých olejov. Hlavnými exportnými teritóriami spoločnosti sú okrem Českej republiky aj Maďarsko a Slovinsko. Spoločnosť za posledných 10 rokov zmodernizovala alebo zmenila výrobné postupy v takmer všetkých oblastiach výroby, pričom preinvestovala vyše 1,3 mld. Sk. Len v roku 2002 preinvestovala 91 mil. Sk, a to predovšetkým do ďalšieho rozvoja výrobných kapacít, logistických prostriedkov a informačných technológií. Palma zaviedla na slovenskom trhu systém finančnej pomoci prvovýrobcom a prefinancovaním založenia úrody pre pestovateľov olejnin zadržia ročne prostriedky vo výške 500-600 mil. Sk. Svojim zmluvným pestovateľom tak prefinancuje približne 40% nákladov na založenie úrody a pomáha im finančne pri príprave pôdy, zabezpečovaní osív, hnojív ale najmä istý odbyt pre poľnohospodárov.

Joint-stock company PALMA-TUMYS Bratislava, Slovakia's dominating producer of vegetable fats and oils, was founded on 27 December 1991 and has continued the traditional industrial production of vegetable fats and oils which dates back to the year 1920. Palma-Tumys belongs to companies whose shareholder structure consists of their own employees. Besides the main factory in Bratislava, the company has facilities in Šenkvice and Nové Mesto nad Váhom.

The product range is very varied. In addition to the production of edible vegetable oils, hydrogenated fats and margarines, it includes "home chemistry" products and soaps. At its plant in Šenkvice, Palma-Tumys produces for foreign customers the methyl ester of colza oil (also known as "mero"), which is added to diesel oil in various ratios. Palma-Tumys has been working to maintain a firm position, not only on the Slovak market but also abroad, through continuous modernisation of its production technology, system of sale and distribution, as well as increase of quality. By the end of 2002, as much as 11 products of Palma-Tumys had been granted the Slovak Gold award, which reflects the company's unceasing effort to ensure the utmost quality of its products. What also proves the outstanding quality of the products is an ISO 9001 certificate, granted by international company SGS European Quality at the Certification Institute E.E.S.V. back in 1998. In 2002 the company successfully re-certified its quality management system according to the ISO 9001:2000 standard.

Palma-Tumys (j.s.c.) keeps its dominant position on the market mainly by adapting to the customers' quality requirements. Thanks to this approach it succeeded also on the Czech market, where it annually supplies over 20,000 tonnes of edible oils to various food producers for further processing. In addition to the Czech Republic, its main export territories are Hungary and Slovenia. In the last 10 years, the company modernised or changed production processes in almost every area of production and thus spent over 1.3 billion Sk on investments. In the year 2002 alone, 91 million Sk were invested, primarily in further development of production capacities, logistic means and information technologies. Palma introduced to the Slovak market a system of financial aid to first-level producers. By funding the crop backup of the growers of oil plants, the company annually holds financial means in the amount of 500-600 million Sk. Thus it can not only cover about 40% of the crop-backup cost of its contractual growers and provide financial aid for soil preparation, provision of seeds and fertilizers but also, in the first place, ensure the sales for farmers' products.

SHP HARMANEC, akciová spoločnosť

EMITENT/Issuer: SHP HARMANEC, akciová spoločnosť
ADRESA/Address: 976 03 Harmanec
TEL: +421 48 43 22 327
FAX: +421 48 43 22 323

**CENNÝ PAPIER PRIJATÝ NA KÓTOVANÝ TRH BURZY/
 Security admitted to the listed market of the Stock Exchange on:** 14.1.2002 / 01/14/2002
DRUH/Type: DLHOPIS / Bond
ISIN/ISIN: SK4120002916
MENOVITÁ HODNOTA/Nominal value: 100.000,- SK / Sk 100,000
POČET CP V EMISII/Number of securities in issue: 2 500
DÁTUM VYDANIA/Date of issue: 20.6.2001 (séria 01)/ 06/20/2001 (series 01)

	2000 (1000 Sk)	2001 (1000 Sk)	2002 (1000 Sk)	30.6.2003 (1000 Sk)
Základné imanie/Share capital	676 602	676 602	676 602	674 002
Vlastné imanie/Equity	919 903	913 685	936 099	919 410
Čistý zisk/Net Profit	9 101	-6 218	22 414	-13 608
Dividenda/Dividend (Sk)	na	0	na	na
Počet zamestnancov/Number of employees	953	918	891	860

SLOVENSKÉ ÚČTOVNÉ ŠTANDARDY-NEKONSOLIDOVANÉ Slovak AS - not consolidated

SÚVAHA Balance Sheet	2000 (1000 Sk)	2001 (1000 Sk)	2002 (1000 Sk)	30.6.2003 (1000 Sk)
Aktíva/Total Assets	1 750 026	1 653 767	2 089 762	2 001 613
Stále aktíva/Fixed assets	1 099 093	1 018 794	1 217 722	1 131 536
Nehmotný IM/Intangible assets	7 910	13 997	9 019	6 890
Hmotný IM/Tangible assets	1 055 656	1 004 396	1 197 342	1 112 788
Finančné investície/Financial investments	35 527	401	11 361	11 858
Obežné aktíva/Current assets	634 345	623 091	852 666	867 359
Zásoby/Inventory	260 616	261 367	286 893	310 395
Dlhodobé pohľadávky/Long-term receivables	0	0	0	0
Krátkodobé pohľadávky/Short-term receivables	276 896	265 843	551 848	544 098
Finančný majetok/Financial accounts	96 833	95 881	13 925	12 866
Ostatné aktíva/Other assets	16 588	11 882	19 374	2 718
Pasíva/Total capital and liabilities	1 750 026	1 653 767	2 089 762	2 001 613
Vlastné imanie/Equity	919 903	913 685	936 099	919 410
Základné imanie/Share capital	676 602	676 602	676 602	674 002
Kapitálové fondy/Capital funds	30 137	30 137	30 138	30 156
Fondy zo zisku/Funds from profit	138 197	138 651	138 651	143 493
Hosp. výsledok minulých období/Retained earnings	65 866	74 513	68 294	85 367
Hosp. výsledok bežného účtovného obdobia/Profit and loss of current accounting period	9 101	-6 218	22 414	-13 608
Cudzí zdroje/Liabilities	804 453	717 927	1 086 632	1 050 477
Rezervy/Reserves	12 217	36 224	70 788	85 661
Dlhodobé záväzky/Long-term liabilities	0	250 000	250 000	265 652
Krátkodobé záväzky/Short-term liabilities	287 129	306 556	316 429	272 511
Bankové úvery a výpomoci/Bank loans and subsidies	505 107	125 147	449 415	426 653
Ostatné pasíva/Other liabilities	25 670	22 155	67 031	31 726

SKRÁTENÝ VÝKAZ ZISKOV A STRÁT Summarized Profit and Loss Statement	2000 (1000 Sk)	2001 (1000 Sk)	2002 (1000 Sk)	30.6.2003 (1000 Sk)
Tržby za predaj tovaru/Revenues from goods sold	143 946	262 122	404 092	167 009
Náklady na predaný tovar/Cost of goods sold	121 992	202 523	359 608	159 070
Obchodná marža/Gross margin	21 954	59 599	44 484	7 939
Výroba/Operation	1 616 219	1 620 089	1 717 679	861 318
Výrobná spotreba/Consumption from operation	1 190 153	1 154 043	1 280 553	677 477
Pridaná hodnota/Value added	448 020	525 645	481 610	191 780
Odpisy/Depreciation	141 397	152 556	181 584	92 657
Prevádzkový HV/Net operating result	78 516	100 211	91 503	17 533
Finančný HV/Net result from financial activities	-61 262	-89 651	-60 297	-27 983
Daň z príjmov za bežnú činnosť/Income tax on normal activity	9 293	17 217	10 575	2 808
HV za bežnú činnosť/Net result after taxes	7 961	-6 657	20 631	-13 258
Mimoriadny HV/Net result from extraordinary activities	1 140	439	1 783	-350
HV za účtovné obdobie/Net result for the accounting period	9 101	-6 218	22 414	-13 608

POMEROVÉ UKAZOVATELE Ratio indicators	2000	2001	2002	30.6.2003
Pohotová likvidita/Instant liquidity	0,13	0,25	0,02	0,02
Celková likvidita/Total liquidity	0,89	1,68	1,37	1,65
Celková zadlženosť aktív (%) / Total dept on assets (%)	47,43	44,75	55,21	54,07
Úrokové krytie/Interest coverage	1,36	1,25	1,91	0,50
Doba inkasa pohľadávok (z tržieb)/Term of collection of receivables (from sales)	57,98	54,53	71,51	84,67
Doba splatnosti záväzkov (z tržieb)/Term of payability of liabilities (from sales)	90,22	84,76	98,20	99,77
Rentabilita aktív (%) / Profitability of assets (%)	0,52	-0,38	1,07	-0,68
Rentabilita tržieb (%) / Profitability of sales (%)	0,53	-0,35	1,09	-1,40

SHP HARMANEC, akciová spoločnosť

V decembri 1990 sa Harmanecké papierne stali akciovou spoločnosťou a v roku 1993 boli privatizované v I. vlnе kupónovej privatizácie. V roku 2002 sa Harmanecké papierne, a.s. stali členom nadnárodnej skupiny SHP Group a tak od novembra 2002 spoločnosť vystupuje pod novým obchodným menom, a to SHP Harmanec, akciová spoločnosť.

V súčasnosti je SHP Harmanec prosperujúcou spoločnosťou vyrábajúcou vysokokvalitné hygienické papiere širokého sortimentu. Na výrobu 90% celkovej produkcie využívajú druhotné suroviny - zberový papier, ktorého ročne spracujú vyše 50 000 ton. Výrobný program podniku tvoria hygienické papiere, výrobky z nich a výroba kancelárskeho papierového tovaru. Až 70% svojej produkcie spoločnosť exportuje, predovšetkým do Českej republiky, Maďarska, Poľska, Nemecka a Rakúska. Nosným výrobkom zostáva toaletný papier so 42% podielom na tržbách. Po ňom nasledujú papierové vreckovky (16%), poštové obálky (8%) a dublrované kotúče tissue papiera (8%). Úspešnosť produkcie harmaneckých papierní dokazuje aj ocenenie "Výrobok roka 2003", ktoré získal toaletný papier Harmony Prima Plus v Českej republike. V roku 2002 spoločnosť investovala 84 mil. Sk do zvýšenia výkonu papierenského stroja, sprevádzkala novú linku na výrobu kuchynských utierok za vyše 200 mil. Sk a ukončila modernizáciu výroby tepla výstavbou novej kotolne. Vzhľadom na rozsiahle investičné aktivity v roku 2002, spoločnosť v roku 2003 neuskutočnila žiadne významné investičné projekty. V roku 2004 spoločnosť plánuje výstavbu čistiarne odpadových vôd a rozšírenie skladovacích priestorov hotovej výroby.

V súlade s postupným znižovaním a rušením činností, ktoré nesúvisia s hlavným predmetom podnikania začal v júli 2003 v Harmanci pôsobiť nový podnik na výrobu obálok s obchodným názvom Harmanec - Kuvert spol. s.r.o. Základné imanie novo založeného podniku je 50 mil. Sk a podnik je spoločným projektom spoločností SHP Harmanec a Mayer-Kuvert GmbH & Co, ktoré v ňom majú rovnaké zastúpenie. Prioritou novej spoločnosti je predovšetkým upevnenie postavenia na slovenskom trhu poštových obálok a zvýšenie predaja v Českej republike. Obchodnú činnosť bude orientovať na export, hlavne na trhy západnej a juhovýchodnej Európy.

Hlavným akcionárom je spoločnosť ECO - Invest, a.s. Ružomberok s podielom 86,73% a zvyšných 13,27% akcií je rozptýlených medzi ostatnými fyzickými a právnickými osobami.

Harmanecké papierne became a joint-stock company in December 1990 and was privatised in the 1st wave of voucher privatisation in 1993. In 2002 Harmanecké papierne (j.s.c.) incorporated into a supranational SHP Group, therefore the company has been operating under a new trade name - SHP Harmanec (j.s.c.) - since November 2002.

SHP Harmanec is currently a prosperous company that produces a wide range of high-quality hygienic papers. For 90% of its production the company uses secondary raw materials, such as waste paper, of which it annually processes more than 50,000 tonnes. SHP Harmanec's production program comprises hygienic papers, derivative products and paper supplies for office use. As much as 70% of production are exported, primarily to the Czech Republic, Hungary, Poland, Germany and Austria. Toilet tissue remains the key product with a 42-percent share in sales. Other important products are tissue handkerchiefs (16%), post envelopes, (8%) and tissue paper rolls (8%). That the company's products are successful is proved by the fact that its toilet tissue Harmony Prima Plus was given the "Product of the Year 2003" award in the Czech Republic. In 2002 SHP Harmanec invested 84 million Sk to increase the output of its paper-making machinery, put into operation a new line for kitchen dishcloth production worth over 200 million Sk and completed the modernisation of heat production by building a new boiler house. Due to such extensive investments in the year 2002, the company did not make any substantial investments in 2003. For 2004, SHP Harmanec plans to build a sewage-cleaning plant and to enlarge storage room for finished products.

In compliance with the gradual reduction and cancellation of activities unrelated to the core business, a new company for envelopes production - Harmanec-Kuvert (Ltd.) - started operation in Harmanec in July 2003. The newly founded company, with a registered capital of 50 million Sk, is a joint venture of SHP Harmanec and Mayer-Kuvert GmbH & Co, both of which have equal participation in the company. The new company's priority is to reinforce the position on the Slovak market of post envelopes and to increase sales in the Czech Republic. Its trading activity will be oriented to export, mainly to markets in the West and South-East Europe.

SHP's main shareholder is ECO - Invest (j.s.c.) Ružomberok with an 86.73-percent share; the remaining 13.27% of shares are spread among other physical and legal persons.

SLOVENSKÁ SPORITELŇA, a.s. Bratislava

EMITENT/Issuer:
ADRESA/Address:

Slovenská sporiteľňa, a.s.
Suché mýto 4
816 07 Bratislava
+421 2 5850 3111
+421 2 5050 5332

TEL:
FAX:

CENNÝ PAPIER PRIJATÝ NA KÓTOVANÝ TRH BURZY/
Security admitted to the listed market of the Stock Exchange on:

DRUH/Type:

ISIN/ISIN:

MEŇOVITÁ HODNOTA/Nominal value:

POČET CP V EMISII/Number of securities in issue:

DÁTUM VYDANIA/Date of issue:

4.7.2002 / 07/04/2002
Hypotekárny záložný list / Mortgage Bond
SK4120003294
100.000,- SK / Sk 100,000
10 000
2.7.2002 / 07/02/2002

CENNÝ PAPIER PRIJATÝ NA KÓTOVANÝ TRH BURZY/
Security admitted to the listed market of the Stock Exchange on:

DRUH/Type:

ISIN/ISIN:

MEŇOVITÁ HODNOTA/Nominal value:

POČET CP V EMISII/Number of securities in issue:

DÁTUM VYDANIA/Date of issue:

15.10.2003 / 10/15/2003
Hypotekárny záložný list / Mortgage Bond
SK4120003971
1.000.000,- SK / Sk 1,000,000
1 000
11.7.2003 / 07/11/2003

CENNÝ PAPIER PRIJATÝ NA KÓTOVANÝ TRH BURZY/
Security admitted to the listed market of the Stock Exchange on:

DRUH/Type:

ISIN/ISIN:

MEŇOVITÁ HODNOTA/Nominal value:

POČET CP V EMISII/Number of securities in issue:

DÁTUM VYDANIA/Date of issue:

15.10.2003 / 10/15/2003
Hypotekárny záložný list / Mortgage Bond
SK4120004045
1.000.000,- SK / Sk 1,000,000
500
19.8.2003 / 08/19/2003

CENNÝ PAPIER PRIJATÝ NA KÓTOVANÝ TRH BURZY/
Security admitted to the listed market of the Stock Exchange on:

DRUH/Type:

ISIN/ISIN:

MEŇOVITÁ HODNOTA/Nominal value:

POČET CP V EMISII/Number of securities in issue:

DÁTUM VYDANIA/Date of issue:

15.10.2003 / 10/15/2003
Hypotekárny záložný list / Mortgage Bond
SK4120004128
100.000,- SK / Sk 100,000
10 000
15.10.2003 / 10/15/2003

	2000	2001	2002	30.9.2003
Počet pracovníkov/ Number of employees	6 471	5 873	5 255	5 305
Dividendy/ Dividends	na	0	0	

SLOVENSKÉ ÚČTOVNÉ ŠTANDARDY-NEKONSOLIDOVANÉ

Slovak AS - not consolidated

SÚVAHA Balance Sheet	2000 (1000 Sk)	2001 (1000 Sk)	2002 (1000 Sk)	30.9.2003 (1000 Sk)
Pokladničná hotovosť, prostriedky u emisných bánk/ Cash in hand, resources in banks of issue	21 751 133	30 413 990	48 985 102	3 436 044
Úvery a vklady ostatných bánk/ Loans and deposits of other banks	34 620 190	34 764 277	25 316 480	56 028 562
Úvery poskytnuté klientom/ Loans provided to clients	55 428 264	23 930 294	33 783 873	41 746 191
Nehmotný investičný majetok/ Intangible fixed assets	857 035	796 014	893 013	1 036 288
Hmotný investičný majetok/ Tangible fixed assets	8 767 635	8 412 702	8 251 530	7 482 351
Ostatné aktíva/ Other assets	3 442 061	1 319 408	2 149 593	2 291 793
Aktíva celkom/ Total assets	190 836 279	216 765 908	246 511 305	207 141 534
Závazky voči bankám/ Payables to banks	8 839 223	6 606 585	12 509 905	4 715 082
Závazky voči klientom/ Payables to clients	157 003 741	172 501 068	173 929 605	174 371 009
Rezervy/ Reserves	2 599 589	3 270 568	3 297 200	3 875 363
Ostatné pasíva/ Other liabilities	4 900 390	4 357 696	3 437 665	5 156 995
Základné imanie/ Registered capital	6 374 207	6 374 207	6 374 207	6 374 207
Aziové fondy a ostatné kapitálové fondy/ Agio funds and other capital funds	12 196	12 120	11 977	11 641
Rezervné fondy a fondy tvorené zo zisku/ Reserve funds and funds created from net profit	4 254 456	4 215 292	4 113 746	4 097 337
Hospodársky výsledok minulých rokov/ Profit (loss) of previous years	-5 194 141	-2 768 649	-620 463	4 624 852
Hospodársky výsledok bežného obdobia/ Profit (loss) of current accounting period	2 425 492	2 148 186	3 412 014	1 187 781
Pasíva celkom/ Total liabilities	190 836 279	216 765 908	246 511 305	207 141 534

SKRÁTENÝ VÝKAZ ZISKOV A STRÁT Summarized Profit and Loss Statement	2000 (1000 Sk)	2001 (1000 Sk)	2002 (1000 Sk)	30.9.2003 (1000 Sk)
Náklady na finančné činnosti/ Expenses for financial operations	35 716 630	34 840 716	49 825 941	4 588 932
Všeobecné prevádzkové náklady/ General operating expenses	4 945 979	5 121 488	6 149 639	3 631 899
Tvorba rezerv a opravných položiek/ Additions to reserves and adjustments	22 411 870	5 857 606	5 655 324	2 064 855
Ostatné prevádzkové náklady/ Other operating expenses	6 053 040	3 811 343	3 548 732	1 943 218
Daň z príjmu z bežnej činnosti/ Income tax on ordinary income	85 429	-43 157	-26 287	31 828
Mimoriadne náklady/ Extraordinary expenses	84 140	118 723	221 422	0
Zisk za účtovné obdobie/ Profit of accounting period	2 425 492	2 148 186	3 412 014	1 187 781
Náklady celkom/ Total expenses	69 211 659	49 749 876	65 401 058	15 014 562
Výnosy z finančných činností/ Revenues from financial operations	41 479 524	41 799 558	60 638 907	9 498 854
Použitie rezerv a opravných položiek/ Use of reserves and adjustments	29 696 736	9 841 704	7 312 251	1 804 312
Ostatné prevádzkové výnosy/ Other operating revenues	386 059	161 705	243 361	2 182 891
Mimoriadne výnosy/ Extraordinary revenues	133 261	51 938	592 266	0
Strata za účtovné obdobie/ Loss of accounting period	0	0	0	0
Výnosy celkom/ Total revenues	71 695 580	51 854 905	68 786 785	15 805 230

POMEROVÉ UKAZOVATELE Ratio indicators	2000 %	2001 %	2002 %	30.9.2003 %
Podiel výnosových aktív na celkových aktívach banky/Share of revenue assets on total assets	71,85	69,11	59,49	93,03
Podiel prim. zdrojov na úveroch poskyt. klientom/Share of primary resources on loans granted to clients	283,26	720,85	514,83	417,69
Návratnosť výnosových aktív/Gross profitability of total assets	52,29	34,62	46,90	8,20
Nákladovosť výnosových aktív/Expenditure of revenue assets	50,48	33,21	44,59	7,79
Rentabilita celkových aktív (brutto)/Gross profitability of total assets	1,30	0,97	1,37	0,59
Rentabilita vlastného kapitálu (brutto)/Gross profitability of own capital	31,55	21,09	25,47	7,48

Slovenská sporiteľňa, a.s. je bankou s najdlhšou tradíciou, pričom svoju novodobú históriu začala písať v roku 1953 ako súčasť Československej štátnej sporiteľne. V roku 1994 sa transformovala na akciovú spoločnosť a začala pôsobiť pod obchodným menom Slovenská sporiteľňa, a.s. V roku 2000 sa väčšinovým vlastníkom banky stala Erste Bank der österreichischen Sparkassen AG, ktorá kúpila 87,18% - ný podiel na základnom imaní, z ktorého v júni 2001 predala 19,99% - ný podiel Európskej banke pre obnovu a rozvoj. Koncom septembra 2003 rakúska Erste Bank der österreichischen Sparkassen AG navýšila svoj podiel na základnom imaní Slovenskej sporiteľne z doterajších 67,19% na 70,01% kúpou 2,82-percentného podielu od Prvej penzijnjej správ. spol., a.s. Dňa 29.10.2003 vláda Slovenskej republiky schválila postup dopredaja 10% akcií akciovej spoločnosti Slovenská sporiteľňa, ktoré vlastní Ministerstvo financií SR. Na kúpu akcií má prednostné právo rakúska Erste Bank. Zvyšných 19,99% vlastní Európska banka pre obnovu a rozvoj.

Slovenská sporiteľňa, a.s., je v súčasnosti jednou z najsilnejších komerčných univerzálnych bánk v Slovenskej republike s bankovou licenciou a povolením na vykonávanie hypotekárnych obchodov. Spoločnosť ponúka kvalitné bankové produkty a služby predovšetkým retailovým klientom, ale aj začínajúcim firmám, malým a stredným podnikateľom, veľkým firemným klientom, finančným inštitúciám a verejnému a neziskovému sektoru. Je aktívnym účastníkom slovenského peňažného a devízového trhu.

V priebehu prvého polroka 2003 bola rozšírená ponuka produktov pre firemných klientov o kontokorentné úvery v cudzej mene a boli zavedené prioritné platby v oblasti tuzemského platobného styku. Distribučnú sieť k 30.9.2003 tvorilo 338 obchodných miest, prostredníctvom ktorých banka ponúka svojim klientom poskytuje širokú škálu produktov a služieb. V roku 2003 Slovenská sporiteľňa, a.s. vydala tri emisie hypotekárnych záložných listov v celkovom objeme 2,5 mld. Sk. Za prvých 9 mesiacov roku 2003 banka poskytla 3 461 hypotekárnych úverov v celkovom objeme 2,5 mld. Sk, čo v porovnaní s rovnakým obdobím predchádzajúceho roka znamená 49,8 % nárast v objeme úverov a 21,9% nárast v ich počte. K 30.9.2003 banka evidovala hypotekárne úvery, ktoré poskytuje od 1.7.1999, vo výške 5,6 mld. Sk. Koeficient kapitálovej primeranosti k 30.09.2003 dosiahol 27 %, čo predstavuje nárast o 4,1 % v porovnaní s rovnakým obdobím minulého roka.

Slovenská sporiteľňa (j.s.c.) is a bank with the longest history; its modern history dates back to the year 1953 when it was part of Československá štátna sporiteľňa. In 1994 the bank transformed into a joint-stock company and started operating under the trade name Slovenská sporiteľňa (j.s.c.). Erste Bank der österreichischen Sparkassen AG became the majority owner by buying an 87.18-percent share in registered capital in 2000, of which it then sold a 19.99-percent share to European Bank of Reconstruction and Development in June 2001. At the end of September 2003, Austrian Erste Bank der österreichischen Sparkassen AG increased its share in Slovenská sporiteľňa from 67.19% to 70.01% by buying a 2.82-percent share from asset-management company Prvá penzijnjná (j.s.c.). On 29 October 2003, the Slovak Government approved a procedure for the sale of 10% of shares of Slovenská sporiteľňa, owned by the Ministry of Finance of the Slovak Republic. Austrian Erste Bank has a pre-emptive right to buy the shares. The remaining 19.99% are held by European Bank for Reconstruction and Development.

Slovenská sporiteľňa (j.s.c.) is currently one of the strongest commercial universal banks in Slovakia, with a banking license and a license to perform mortgage transactions. The bank offers quality banking products and services primarily to retail clientele, but also to starting firms, small and medium businesses, big corporate clients, financial institutions, the public sector and non-profit organisations. Slovenská sporiteľňa is an active player on Slovakia's money and foreign exchange market.

In the first half of 2003, the bank widened its product line for corporate clients with current-account loans in foreign currency, and also introduced priority payments in the area of domestic payment system. As of 30 September 2003, its distribution network comprised 338 branches and sub-branches through which the bank offers its clients a wide range of products and services. In 2003 Slovenská sporiteľňa (j.s.c.) issued 3 mortgage-bond issues in the total amount of 2.5 billion Sk. In the first 9 months of the same year, the bank provided 3,461 mortgage loans in the total volume of 2.5 billion Sk, which is, compared to the corresponding period of the previous year, a 49.8-percent increase in the volume of loans and a 21.9-percent increase in their number. As of 30 September 2003, the bank registered mortgage loans, which it has been providing since 1 July 1999, in the amount of 5.6 billion Sk. The capital adequacy ratio equalled 27% (as of 30 September 2003), representing an increase of 4.1% in comparison with the corresponding period of the previous year.

SLOVENSKÉ ENERGETICKÉ STROJÁRNE a.s. Tlmače

EMITENT/Issuer:
ADRESA/Address:

SES, a.s.
Továrenská 210
935 28 Tlmače
+421 36 638 11 11
+421 36 638 20 15

TEL:
FAX:

CENNÝ PAPIER PRIJATÝ NA KÓTOVANÝ TRH BURZY/
Security admitted to the listed market of the Stock Exchange on:

5.8.1998 / 08/05/1998

DRUH/Type:

AKCIA / Share

ISIN/ISIN:

SK1120008034

(PŮVODNÝ ISIN:

CS0005063056)

MENOVITÁ HODNOTA/Nominal value:

200,- SK / Sk 200

(PŮVODNÁ MENOVITÁ HODNOTA:

1.000,- SK / Sk 1,000)

POČET CP V EMISII/Number of securities in issue:

1 565 345

DÁTUM VYDANIA/Date of issue:

12.11.2003 / 11/12/2003

	2000 (1000 Sk)	2001 (1000 Sk)	2002 (1000 Sk)	30.9.2003 (1000 Sk)
Základné imanie/Share capital	1 565 345	1 565 345	313 069	313 069
Vlastné imanie/Equity	1 160 091	370 024	443 343	488 449
Čistý zisk/Net Profit	67 838	-781 648	103 461	45 106
Dividenda/Dividend (Sk)	0	0	0	
Počet zamestnancov/Number of employees	3 384	3 058	2 368	

SLOVENSKÉ ÚČTOVNÉ ŠTANDARDY-NEKONSOLIDOVANÉ

Slovak AS - not consolidated

SÚVAHA Balance Sheet	2000 (1000 Sk)	2001 (1000 Sk)	2002 (1000 Sk)	30.9.2003 (1000 Sk)
Aktíva/Total Assets	4 353 616	3 453 461	4 108 596	4 089 962
Stále aktíva/Fixed assets	1 339 005	1 258 729	1 165 112	1 066 642
Nehmotný IM/Intangible assets	7 102	7 811	14 996	15 445
Hmotný IM/Tangible assets	797 314	791 480	711 902	659 183
Finančné investície/Financial investments	534 589	459 438	438 214	392 014
Oběžné aktíva/Current assets	2 807 584	2 009 120	2 219 697	2 641 677
Zásoby/Inventory	522 812	410 539	769 282	710 586
Dlhodobé pohľadávky/Long-term receivables	75 713	96 309	0	4 034
Krátkodobé pohľadávky/Short-term receivables	2 041 976	1 344 448	1 258 427	1 647 389
Finančný majetok/Financial accounts	167 083	157 824	191 988	279 668
Ostatné aktíva/Other assets	207 027	185 612	723 787	381 643
Pasíva/Total capital and liabilities	4 353 616	3 453 461	4 108 596	4 089 962
Vlastné imanie/Equity	1 160 091	370 024	443 343	488 449
Základné imanie/Share capital	1 565 345	1 565 345	313 069	313 069
Kapitálové fondy/Capital funds	80 840	80 840	80 846	80 846
Fondy zo zisku/Funds from profit	12 005	15 397	15 561	25 907
Hosp. výsledok minulých období/Retained earnings	-565 937	-509 910	-69 594	23 521
Hosp. výsledok bežného účtovného obdobia/Profit and loss of current accounting period	67 838	-781 648	103 461	45 106
Cudzí zdroje/Liabilities	2 500 020	2 309 680	2 804 318	2 627 320
Rezervy/Reserves	65 290	140 176	153 494	541 013
Dlhodobé záväzky/Long-term liabilities	300 000	60 000	0	5 878
Krátkodobé záväzky/Short-term liabilities	1 585 288	1 377 332	2 106 349	1 489 069
Bankové úvery a výpomoci/Bank loans and subsidies	549 442	732 172	544 475	591 360
Ostatné pasíva/Other liabilities	693 505	773 757	860 935	974 193

SKRÁTENÝ VÝKAZ ZISKOV A STRÁT

Summarized Profit and Loss Statement

	2000 (1000 Sk)	2001 (1000 Sk)	2002 (1000 Sk)	30.9.2003 (1000 Sk)
Tržby za predaj tovaru/Revenues from goods sold	0	0	0	0
Náklady na predaný tovar/Cost of goods sold	0	0	0	0
Obchodná marža/Gross margin	0	0	0	0
Výroba/Operation	2 884 719	3 298 255	3 277 045	3 976 193
Výrobná spotreba/Consumption from operation	2 364 898	2 898 043	2 417 094	2 993 834
Pridaná hodnota/Value added	519 821	400 212	859 951	982 359
Odpisy/Depreciation	75 380	78 234	78 409	66 232
Prevádzkový HV/Net operating result	188 927	-529 264	251 306	158 758
Finančný HV/Net result from financial activities	-123 600	-147 725	-144 917	-113 786
Daň z príjmov za bežnú činnosť/Income tax on normal activity	2 862	5 387	5 871	-388
HV za bežnú činnosť/Net result after taxes	62 465	-682 376	100 518	45 360
Mimoriadny HV/Net result from extraordinary activities	5 373	-99 272	2 943	-254
HV za účtovné obdobie/Net result for the accounting period	67 838	-781 648	103 461	45 106

POMEROVÉ UKAZOVATELE

Ratio indicators

	2000	2001	2002	30.9.2003
Pohotová likvidita/Instant liquidity	0,06	0,06	0,06	0,10
Celková likvidita/Total liquidity	1,11	0,78	0,89	1,07
Celková zadlženosť aktív (%) / Total debt on assets (%)	73,35	89,29	89,21	88,06
Úrokové krytie/Interest coverage	1,60	-6,18	2,74	2,07
Doba inkasa pohľadávok (z tržieb) / Term of collection of receivables (from sales)	298,38	190,67	157,08	104,22
Doba splatnosti záväzkov (z tržieb) / Term of payability of liabilities (from sales)	249,70	178,03	206,22	120,78
Rentabilita aktív (%) / Profitability of assets (%)	1,56	-22,63	2,52	1,10
Rentabilita tržieb (%) / Profitability of sales (%)	2,40	-23,27	3,34	1,15

História spoločnosti siaha až do roku 1950, kedy bol založený podnik s názvom "Levická kotláreň", ktorý bol v roku 1951 premenovaný na Závod S.M. Kirova n.p. Levice. V roku 1992 sa Slovenské energetické strojárne, štátny podnik, Tlmače transformovali na akciovú spoločnosť.

SES a.s. patria k najvýznamnejším výrobcom energetických zariadení na Slovensku. Rozhodujúca časť aktivít spoločnosti je zameraná na dodávky investičných celkov a to predovšetkým dodávky elektrárenských blokov a teplárenských celkov na spaľovanie uhlia, oleja, plynu, biomasy, drevných odpadov a kombinácie palív. Poskytuje zákazníkom komplexné služby, projekčné práce, dodávky, montáž a uvádzanie zariadení do prevádzky. Súčasne zabezpečuje aj rekonštrukcie a generálne opravy energetických zariadení. Hlavnými zákazníkmi spoločnosti sú elektrárenské a teplárenské spoločnosti, podniková energetika, rôzni investori v odbore energetiky, ekológie, plynárenstva, chémie a petrochémie. Spoločnosť pracuje v systéme riadenia kvality podľa noriem rady STN EN ISO 9000 (QMS) so zavedeným systémom environmentálneho manažérstva podľa noriem STN EN ISO 14 001 (EMS) s rešpektovaním zásad komplexného manažérstva kvality. V podniku aj naďalej pokračuje proces reštrukturalizácie, ktorého cieľom je oddeliť činnosti nesúvisiace s hlavným podnikateľským zameraním SES, odstrániť duplicitné činnosti a znížiť náklady.

Vzhľadom na viac-menej dobudovanú tepelnú energetiku na Slovensku sa strojárna spoločnosť orientuje na export a na zahraničné trhy vyváža až 95% svojej produkcie. Hlavné trhy majú predovšetkým v Číne, Taliansku, Nemecku, Srbsku, v Českej republike, Maďarsku a na Ukrajine. V Číne sa spoločnosť podieľa na výstavbe dvoch nových blokov čínskej elektrárne Šen-Tchou a prejavili záujem aj o rozšírenie 5. a 6. Bloku. Podiel SES z celkového objemu kontraktu v hodnote 268,23 mil. USD dosahuje 93 mil. USD, z ktorých zhruba 15 mil. USD tvorí miestna výroba v Číne. Spoločnosť sa taktiež v rámci medzinárodného konzorcia zapojila do obnovy a rekonštrukcie srbskej energetiky. Kontrakt v celkovej hodnote 50 mil. EUR na rekonštrukciu 3. bloku elektrárne Nikola Tesla Obrenovac A realizujú SES a.s. v spolupráci s nemeckými firmami LLS Lurgi Lentjes Servis a Siemens.

Najväčšími akcionármi spoločnosti SES a.s. Tlmače sú: Rawin, a.s. s 29,59% podielom, Devín Banka, a.s. s 15,01%, Kesek spol s.r.o. s 14,87% a Pecotin Investments, Ltd. (Cyprus) s 10,71%.

This company's history dates back to the year 1950 when it was founded under the name "Levická kotláreň", which was then renamed in 1951 to "Závod S.M. Kirova n.p. Levice". In 1992 state-owned company Slovenské energetické strojárne Tlmače transformed into a joint-stock company.

SES (j.s.c.) belongs to the most important producers of power-engineering facilities in Slovakia. The company's core business focuses on the supply of investment wholes, in particular the supply of power-plant blocks and heating units for combustion of coal, oil, gas, biomasses, wood waste and fuel combinations. The company provides to its customers complex services, design, delivery, assembly and putting of facilities into operation. SES also provides reconstructions and general overhauls of power-engineering facilities. Its main customers are electricity and heat producers, power engineering at corporate level and various investors from the field of power engineering, ecology, gas engineering, chemical and petrochemical industries. The company has been working under a quality management system according to the STN EN ISO 9000 (QMS) standards and has introduced an environmental management system according to the STN EN ISO 14 001 (EMS) standards, while complying with the principles of complex quality management. A restructuring process still continues within the company, aimed at separating activities unrelated to the primary business plan of SES, removing duplicate activities and cutting costs.

Due to the fact that the heat-energy sector in Slovakia has been more-or-less completed, SES focuses on export - as much as 95% of its production are exported to foreign markets. The company's main markets are in China, Italy, Germany, Serbia, the Czech Republic, Hungary and Ukraine. In China SES participates in the construction of two new blocks of Chinese Shen-Tchou power plant and has indicated it would also like to work on the enlargement of the 5th and 6th blocks. Out of the contract's total volume (268.23 million USD), the share of SES amounts to 93 million USD, of which local production in China represents approximately 15 million USD. Within the framework of an international consortium, the company cooperates on the restoration and reconstruction of the Serbian energy sector. A contract in the total worth of 50 million EUR on the reconstruction of the 3rd block of Nikola Tesla Obrenovac A power plant is realised by SES (j.s.c.), in cooperation with German firms LLS Lurgi Lentjes Servis and Siemens.

The company's major shareholders are: Rawin (j.s.c.) with a 29.59-percent share, Devín Banka (j.s.c.) with 15.01%, Kesek (Ltd.) with 14.87% and Cyprus-based Pecotin Investments (Ltd.) with 10.71%.

SLOVNAFT, a.s. Bratislava

EMITENT/Issuer:
ADRESA/Address:

SLOVNAFT, a.s.
Vlčie hrdlo
824 12 Bratislava
+421 2 40 558 822
+421 2 45 243 750

TEL:
FAX:

CENNÝ PAPIER PRIJATÝ NA KÓTOVANÝ TRH BURZY/
Security admitted to the listed market of the Stock Exchange on:

28. 1. 1993 / 01/28/1993
AKCIA / Share
CS0009004452

DRUH/Type:
ISIN/ISIN:

MEŇOVITÁ HODNOTA/Nominal value:
POČET CP V EMISII/Number of securities in issue:
DÁTUM VYDANIA/Date of issue:

1.000,- SK / Sk 1,000
13 168 953
29. 3. 1993 (séria 01 až 03)/ 03/29/1993 (series 01-03)
28. 7. 1993 (séria 04)/ 07/28/1993 (series 04)

CENNÝ PAPIER PRIJATÝ NA KÓTOVANÝ TRH BURZY/
Security admitted to the listed market of the Stock Exchange on:

22. 9. 1995 / 09/22/1995
AKCIA / Share
SK1120001369

DRUH/Type:
ISIN/ISIN:

MEŇOVITÁ HODNOTA/Nominal value:
POČET CP V EMISII/Number of securities in issue:
DÁTUM VYDANIA/Date of issue:

1.000,- SK / Sk 1,000
3 300 000
3. 8. 1995 (séria 01 až 04), 08/03/1995 (series 01-04)

CENNÝ PAPIER PRIJATÝ NA KÓTOVANÝ TRH BURZY/
Security admitted to the listed market of the Stock Exchange on:

4. 10. 2002 / 10/04/2002
AKCIA / Share
SK1120005949

DRUH/Type:
ISIN/ISIN:

MEŇOVITÁ HODNOTA/Nominal value:
POČET CP V EMISII/Number of securities in issue:
DÁTUM VYDANIA/Date of issue:

1.000,- SK / Sk 1,000
4 156 276
22. 7. 2002 (séria 01 až 05), 07/22/2002 (series 01-05)

	2000 (1000 Sk)	2001 (1000 Sk)	2002 (1000 Sk)	30.9.2003 (1000 Sk)
Základné imanie/Share capital	20 625 229	20 625 229	20 625 229	20 625 229
Vlastné imanie/Equity	31 936 015	35 918 043	37 505 411	40 339 099
Čistý zisk/Net Profit	1 840 042	4 355 888	2 541 098	2 961 587
Dividenda/Dividend (Sk)	26,80	58	0	
Počet zamestnancov/Number of employees	4 016	4 150	3 772	

SLOVENSKÉ ÚČTOVNÉ ŠTANDARDY-NEKONSOLIDOVANÉ

Slovak AS - not consolidated

SÚVAHA Balance Sheet	2000 (1000 Sk)	2001 (1000 Sk)	2002 (1000 Sk)	30.9.2003 (1000 Sk)
Aktíva/Total Assets	60 365 584	50 520 641	51 840 584	51 870 847
Stále aktíva/Fixed assets	34 963 299	38 268 956	37 696 900	37 767 548
Nehmotný IM/Intangible assets	409 677	404 467	327 066	395 107
Hmotný IM/Tangible assets	30 268 437	35 208 347	33 688 149	33 996 258
Finančné investície/Financial investments	4 285 185	2 656 142	3 681 685	3 376 183
Obežné aktíva/Current assets	21 017 533	10 848 148	13 164 870	13 651 770
Zásoby/Inventory	4 493 425	3 956 288	4 152 241	4 014 703
Dlhodobé pohľadávky/Long-term receivables	1 386 217	3 361	82	79
Krátkodobé pohľadávky/Short-term receivables	7 290 550	6 138 259	6 205 841	6 862 640
Finančný majetok/Financial accounts	7 847 341	750 240	2 806 706	2 774 348
Ostatné aktíva/Other assets	4 384 709	1 403 503	978 814	451 529
Pasíva/Total capital and liabilities	60 365 584	50 520 641	51 840 584	51 870 847
Vlastné imanie/Equity	31 936 015	35 918 043	37 505 411	40 339 099
Základné imanie/Share capital	20 625 229	20 625 229	20 625 229	20 625 229
Kapitálové fondy/Capital funds	7 767 128	9 774 797	8 706 553	8 698 827
Fondy zo zisku/Funds from profit	1 703 616	2 217 569	2 452 611	2 452 774
Hosp. výsledok minulých období/Retained earnings	0	-1 055 440	3 179 920	5 600 682
Hosp. výsledok bežného účtovného obdobia/Profit and loss of current accounting period	1 840 042	4 355 888	2 541 098	2 961 587
Cudzí zdroje/Liabilities	27 765 678	13 799 767	13 949 749	11 509 005
Rezervy/Reserves	3 787 918	1 013 272	1 485 058	1 713 724
Dlhodobé záväzky/Long-term liabilities	0	646 630	873 326	915 448
Krátkodobé záväzky/Short-term liabilities	9 480 579	5 433 104	9 588 566	7 077 065
Bankové úvery a výpomoci/Bank loans and subsidies	14 497 181	6 706 761	2 002 799	1 802 768
Ostatné pasíva/Other liabilities	663 891	802 831	385 424	22 743

SKRÁTENÝ VÝKAZ ZISKOV A STRÁT Summarized Profit and Loss Statement	2000 (1000 Sk)	2001 (1000 Sk)	2002 (1000 Sk)	30.9.2003 (1000 Sk)
Tržby za predaj tovaru/Revenues from goods sold	2 421 758	8 597 365	13 794 829	11 243 139
Náklady na predaný tovar/Cost of goods sold	2 529 207	7 516 709	11 878 522	9 392 532
Obchodná marža/Gross margin	-107 449	1 080 656	1 916 307	1 850 607
Výroba/Operation	67 669 876	63 005 590	59 946 790	44 430 739
Výrobná spotreba/Consumption from operation	55 763 664	53 224 199	51 617 677	38 705 175
Pridaná hodnota/Value added	11 798 763	10 862 047	10 245 420	7 576 171
Odpisy/Depreciation	2 849 522	3 199 753	3 288 498	2 327 412
Prevádzkový HV/Net operating result	7 371 593	6 466 470	3 670 190	2 344 264
Finančný HV/Net result from financial activities	-4 361 503	-1 304 476	-148 021	743 091
Daň z príjmov za bežnú činnosť/Income tax on normal activity	1 171 392	866 848	1 115 425	102 577
HV za bežnú činnosť/Net result after taxes	1 838 698	4 295 146	2 406 744	2 984 778
Mimoriadny HV/Net result from extraordinary activities	1 344	60 742	134 354	-23 191
HV za účtovné obdobie/Net result for the accounting period	1 840 042	4 355 888	2 541 098	2 961 587

POMEROVÉ UKAZOVATELE Ratio indicators	2000	2001	2002	30.9.2003
Pohotová likvidita/Instant liquidity	0,46	0,11	0,28	0,31
Celková likvidita/Total liquidity	1,41	1,78	1,42	1,58
Celková zadlženosť aktív (%) / Total dept on assets (%)	47,10	28,90	27,65	22,23
Úrokové krytie/Interest coverage	2,76	8,74	22,00	101,00
Doba inkasa pohľadávok (z tržieb)/Term of collection of receivables (from sales)	39,77	38,13	31,94	34,97
Doba splatnosti záväzkov (z tržieb)/Term of payability of liabilities (from sales)	44,24	40,04	42,79	42,42
Rentabilita aktív (%) / Profitability of assets (%)	3,05	8,62	4,90	5,71
Rentabilita tržieb (%) / Profitability of sales (%)	2,63	6,23	3,65	5,59

Akciová spoločnosť Slovnaft je vedúcou spoločnosťou v oblasti spracovania ropy a petrochemického priemyslu. Spracováva ročne približne 5 miliónov ton ropy najmä z Ruskej federácie, ktorú do Bratislavy prepravuje prostredníctvom ropovodného systému Družba akciová spoločnosť Transpetrol. Slovnaft, a.s., dodáva na trh kompletný sortiment rafinérskych, petrochemických výrobkov a plastov, pričom okolo 60% produkcie vyváža, najmä do Českej republiky, Nemecka, Rakúska, Maďarska, Poľska a Talianska.

Začiatkom deväťdesiatych rokov sa Slovnaft pretransformoval zo štátneho podniku na akciovú spoločnosť v prvej vlnе kupónovej privatizácie. Privatizačný proces sa zavŕšil začiatkom roka 1998 a majoritným akcionárom sa stala manažérsko-zamestnanecká akciová spoločnosť Slovintegra. Dňa 31. marca 2000 akciová spoločnosť Slovnaft podpísala dohodu o strategickom partnerstve so spoločnosťou MOL, jednou z najväčších maďarských korporácií. V marci 2003 maďarská ropná a plynárska spoločnosť MOL Rt. po súhlase Protimonopolného úradu SR a maďarského Úradu pre hospodársku súťaž zvýšila svoj podiel na 70%. Európska banka pre obnovu a rozvoj k 15.4.2003 vlastnila 8,3% a zvyšné akcie boli v rukách ostatných právnických a fyzických osôb. Nadobudnutím viac ako dvojtretinového podielu vznikla spoločnosť MOL povinnosť vyhlásiť povinnú ponuku na odkúpenie zvyšných akcií.

V septembri 2003 sa v spoločnosti úspešne vykonal certifikačný audit, na základe ktorého predstaviteľia Slovnaftu prevzali dňa 16.10.2003 certifikáty Integrovaného manažérskeho systému (IMS). Dňa 1.10.2003 MOL a Slovnaft, a.s. vstúpili do etapy implementácie integrovanej riadiacej štruktúry, ktorá z nich vytvorí jednu nadnárodnú spoločnosť a dobudovanie ktorej sa má zavŕšiť do januára 2004. Integrácia spoločností Slovnaft a MOL by mala priniesť synergie a zlepšenie efektívnosti, ktoré sa prejavia v úsporách 80 až 90 mil. USD. V dôsledku reštrukturalizácie spoločnosti na hodnotovo orientovanú organizáciu sa spoločnosť v roku 2003 rozhodla pre trojročný program racionalizačných opatrení. Odštartovanie transformácie bolo ovplyvnené viacerými faktormi, no k najvýznamnejším patrí znižovanie ziskovej prírážky pri predaji palív a rast osobných nákladov. Spoločnosť aj naďalej pokračuje v redukcii podnikového portfólia a oddeľovaní činností, ktoré nesúvisia s core business.

Joint-stock company Slovnaft is the leader in crude oil processing and petrochemical industry. The company annually processes about 5 million tonnes of crude oil, mostly from the Russian Federation, which is transferred to Bratislava by Transpetrol (j.s.c.) via Družba crude-oil pipeline system. Slovnaft (j.s.c.) supplies to the market a complete range of refinery/petrochemical products and plastics. The company exports about 60% of its production, primarily to the Czech Republic, Germany, Austria, Hungary, Poland and Italy.

In early nineties Slovnaft transformed from a state-owned company into a joint-stock company, within the first wave of voucher privatisation. The privatisation process was completed at the beginning of 1998, with the majority shareholder being joint-stock company Slovintegra (whose shares are held jointly by the management and employees). On 31 March 2000, Slovnaft (j.s.c.) signed an agreement on strategic partnership with MOL, one of the biggest Hungarian corporations. In March 2003 Hungarian oil & gas giant MOL Rt increased its share in Slovnaft to 70%, after gaining approval from Slovakia's Antimonopoly Office and Hungary's Office for Economic Competition. As of 15 April 2003, European Bank for Reconstruction and Development held an 8.3-percent share; the remaining shares were in the hands of other legal and physical persons. The acquisition of over a two-third share meant for MOL an obligation to announce a compulsory bid to buy the remaining shares.

In September 2003 the company successfully undertook a certification audit, based on which the Slovnaft management received certificates of Integrated Management System (IMS) on 16 October 2003. On 1 October 2003, MOL and Slovnaft (j.s.c.) entered the phase of implementation on an integrated management structure, which would merge them into a single supranational company and is scheduled to finish in January 2004. The integration of Slovnaft and MOL should result in synergies and improved efficiency, both of which will cut the costs by 80 to 90 million USD. Following its restructuring to a value-oriented organisation, in 2003 Slovnaft adopted a 3-year program of rationalisation measures. Several factors have influenced the start of transformation, the most significant among them being the reduction of profit margin in the sale of fuels and growth of personnel expenses. The company continues with the reduction of its corporate portfolio and separation of activities unrelated to the core business.

TATRA BANKA, akciová spoločnosť Bratislava

EMITENT/Issuer:
ADRESA/Address:

TATRA BANKA, a.s.
Vajanského nábrežie 5
810 06 Bratislava
+421 2 59 191 111
+421 2 52 924 760

TEL:
FAX:

**CENNÝ PAPIER PRIJATÝ NA KÓTOVANÝ TRH BURZY/
Security admitted to the listed market of the Stock Exchange on:**

11.3.2002 / 03/11/2002
Hypotekárny záložný list/Mortgage Bond
SK4120003005
100.000,- SK / Sk 100,000
6.000
14.12.2001 / 12/14/2001

DRUH/Type:

ISIN/ISIN:

MENOVITÁ HODNOTA/Nominal value:

POČET CP V EMISII/Number of securities in issue:

DÁTUM VYDANIA/Date of issue:

**CENNÝ PAPIER PRIJATÝ NA KÓTOVANÝ TRH BURZY/
Security admitted to the listed market of the Stock Exchange on:**

27.6.2003 / 06/27/2003
Hypotekárny záložný list/Mortgage Bond
SK4120003518
100.000,- SK / Sk 100,000
10.000
17.12.2002 / 12/17/2002

DRUH/Type:

ISIN/ISIN:

MENOVITÁ HODNOTA/Nominal value:

POČET CP V EMISII/Number of securities in issue:

DÁTUM VYDANIA/Date of issue:

	2000	2001	2002	30.9.2003
Počet pracovníkov/ Number of employees	1 454	1 881	2 667	2 855
Dividendy/ Dividends	na	20 000	24 000	

SLOVENSKÉ ÚČTOVNÉ ŠTANDARDY-NEKONSOLIDOVANÉ

Slovak AS - not consolidated

SÚVAHA Balance Sheet	2000 (1000 Sk)	2001 (1000 Sk)	2002 (1000 Sk)	30.9.2003 (1000 Sk)
Pokladničná hotovosť, prostriedky u emisných bánk/ Cash in hand, resources in banks of issue	7 702 925	15 030 481	8 296 500	1 721 395
Úvery a vklady ostatných bánk/ Loans and deposits of other banks	13 748 932	13 322 906	8 562 873	15 766 712
Úvery poskytnuté klientom/ Loans provided to clients	34 874 612	44 075 949	51 732 053	57 501 300
Nehmotný investičný majetok/ Intangible fixed assets	470 757	233 500	280 316	304 208
Hmotný investičný majetok/ Tangible fixed assets	1 271 355	1 902 166	2 008 143	1 877 309
Ostatné aktíva/ Other assets	1 179 031	1 051 284	1 249 790	1 929 103
Aktíva celkom/ Total assets	78 365 823	111 857 820	120 062 727	123 633 985
Závazky voči bankám/ Payables to banks	7 410 514	11 903 274	9 629 033	3 941 241
Závazky voči klientom/ Payables to clients	60 373 894	82 448 305	95 884 971	96 575 244
Rezervy/ Reserves	2 621 953	1 223 725	1 006 542	1 032 187
Ostatné pasíva/ Other liabilities	671 595	1 024 976	1 137 309	7 211 889
Základné imanie/ Registered capital	1 044 320	1 044 320	1 044 320	1 044 320
Ďalšie fondy a ostatné kapitálové fondy/ Agio funds and other capital funds	131 524	158 188	197 778	0
Rezervné fondy a fondy tvorené zo zisku/ Reserve funds and funds created from net profit	256 477	256 477	256 477	256 477
Hospodársky výsledok minulých rokov/ Profit (loss) of previous years	3 394 046	4 729 338	6 783 329	8 079 492
Hospodársky výsledok bežného obdobia/ Profit (loss) of current accounting period	1 820 965	3 096 612	2 566 330	1 592 332
Pasíva celkom/ Total liabilities	78 365 823	111 857 820	120 062 727	123 633 985

SKRÁTENÝ VÝKAZ ZISKOV A STRÁT

Summarized Profit and Loss Statement

	2000 (1000 Sk)	2001 (1000 Sk)	2002 (1000 Sk)	30.9.2003 (1000 Sk)
Náklady na finančné činnosti/ Expenses for financial operations	4 570 194	4 515 179	5 310 526	2 554 450
Všeobecné prevádzkové náklady/ General operating expenses	2 048 970	2 640 851	3 343 654	2 151 627
Tvorba rezerv a opravných položiek/ Additions to reserves and adjustments	1 630 476	861 743	1 232 659	1 044 251
Ostatné prevádzkové náklady/ Other operating expenses	143 145	283 468	601 361	421 293
Daň z príjmu z bežnej činnosti/ Income tax on ordinary income	0	0	0	62 789
Mimoriadne náklady/ Extraordinary expenses	4 776	12 984	7 549	0
Zisk za účtovné obdobie/ Profit of accounting period	1 820 965	3 096 612	2 566 330	1 592 332
Náklady celkom/ Total expenses	8 399 485	8 314 225	10 495 749	6 886 297
Výnosy z finančných činností/ Revenues from financial operations	9 132 090	9 711 440	11 837 645	5 438 944
Použitie rezerv a opravných položiek/ Use of reserves and adjustments	1 059 956	1 662 222	1 077 703	980 756
Ostatné prevádzkové výnosy/ Other operating revenues	3 417	32 233	108 267	93 369
Mimoriadne výnosy/ Extraordinary revenues	18 590	4 942	8 464	0
Strata za účtovné obdobie/ Loss of accounting period	0	0	0	0
Výnosy celkom/ Total revenues	10 220 450	11 410 837	13 032 079	7 576 814

POMEROVÉ UKAZOVATELE

Ratio indicators

	2000 %	2001 %	2002 %	30.9.2003 %
Podiel výnosových aktív na celkových aktívach banky/Share of revenue assets on total assets	85,18	75,75	75,18	88,93
Podiel prim. zdrojov na úveroch poskytnutých klientom/Share of primary resources on loans granted to clients	173,12	187,06	185,35	167,95
Návratnosť výnosových aktív/Gross profitability of total assets	15,31	13,47	14,47	6,89
Nákladovosť výnosových aktív/Expenditure of revenue assets	12,58	9,81	11,63	6,26
Rentabilita celkových aktív (brutto)/Gross profitability of total assets	2,33	2,77	2,14	1,34
Rentabilita vlastného kapitálu (brutto)/Gross profitability of own capital	27,42	33,35	23,66	15,08

Tatra banka, člen rakúskej Raiffeisen Banking Group, bola založená v roku 1990 ako prvá súkromná banka so zahraničným know-how v rámci ČSFR. Za 12 rokov svojho pôsobenia získala Tatra banka významnú pozíciu univerzálnej bankovej inštitúcie a zaradila sa medzi najvýznamnejšie finančné inštitúcie na Slovensku. Medzi jej prvenstvá patrí on-line prepojenie v rámci pobočkovej siete, pripojenie na SWIFT a k prvenstvu sa radí tiež ponuka internet bankingu. Tatra banka sa zaraďuje medzi hlavných účastníkov slovenského medzibankového trhu a je jednou z referenčných bánk na fixovanie Briboru. Prostredníctvom svojich pobočiek, expozitúr a centrály banka poskytuje komplexnú škálu bankových služieb vrátane špeciálnych riešení pre firemných klientov i fyzické osoby, ako aj poradenské služby. V roku 2002 sa banka intenzívnejšie zameriavala na rozvoj retailového bankovníctva, čo sa prejavilo v rozšírení siete obchodných miest, ktoré dosiahli počet 94. Univerzálne pobočky, v minulosti orientované aj na starostlivosť o firemnú klientelu a najmä na servis, sa transformovali na predajno - obslužnú sieť so špecializovanými pracovníkmi, zameranými na osobnú starostlivosť o retailovú klientelu.

V roku 2003 banka získala tretíkrát ocenenie "Banka roka 2003 v SR" od renomovaného britského finančného magazínu The Banker a deviaty krát ocenenie "Najlepšia banka na Slovensku" od britského finančného magazínu Euromoney. Tatra banka schválila za prvý polrok 2003 2739 žiadostí o hypotekárny úver v celkovej hodnote vyše 2,4 mld. Sk. Len v druhom štvrtroku roku 2003 banka schválila 1875 žiadostí v objeme vyše 1,7 mld. Sk, čo je viac ako za celý rok 2001. V porovnaní s prvým štvrtkom 2003 dosiahol objem schválených hypotekárnych úverov za druhý štvrtrok takmer 2,5-násobok.

Majoritným akcionárom Tatra banky je od konca apríla 2003 Raiffeisen International Betailigung, ktorá je 100% dcérou Raiffeisen Zentralbank Oesterreich, a vlastní 72,26 % podiel na základnom imaní. Druhým najvýznamnejším akcionárom je Tatra Holding so 14,11 % a zvyšné percentá akcií (13,63%) sú v rukách ostatných fyzických a právnických osôb.

Tatra banka a member of Austrian Raiffeisen Banking Group, was founded in 1990 as the first private bank with foreign know-how within the former ČSFR. In 12 years of its operation, the bank has gained a prominent position of a universal banking institution and has ranked among the most important financial institutions in Slovakia. Tatra banka was the first to introduce on-line connections within its branch network, a connection to SWIFT, as well as the Internet banking. Tatra banka ranks among the main players on the Slovak inter-bank market and is one of reference banks for BRIBOR fixing. Through its headquarters and the network of branches and sub-branches, the bank offers a complex range of banking services, including custom-made solutions for business clients and physical persons, as well as consulting services. In 2002 the bank concentrated on development of retail banking and therefore increased the number of branches, which now amount to 94. Universal branches, which had originally dealt with business clientele and focused primarily on services, transformed into a sale and services network with specialised staff focusing on personal care of retail clientele.

Tatra banka received two important awards in 2003: "The Bank of 2003 in the Slovak Republic" award, given by a renowned British financial magazine The Banker for the third time and "The Best Bank in Slovakia" award, given by the British financial magazine Euromoney for the ninth time. In the first half of 2003, the bank approved 2,739 applications for mortgage loans in the total amount of over 2.4 billion Sk. In the second quarter of 2003 alone, Tatra banka approved 1,875 applications for loans in the amount exceeding 1.7 billion Sk, which is more than the total for the year 2001. Compared to the first quarter of 2003, the volume of approved mortgage loans in the second quarter increased almost by a factor of 2.5.

Raiffeisen International Betailigung, a 100-percent-owned subsidiary of Raiffeisen Zentralbank Oesterreich, has been the majority shareholder of Tatra banka since April 2003. Raiffeisen International Betailigung holds a 72.26-percent share in Tatra banka's registered capital. The second-largest shareholder is Tatra Holding with 14.11%; the remaining shares (13.63%) are held by other physical and legal persons.

VŠEOBECNÁ ÚVEROVÁ BANKA, a.s. Bratislava

EMITENT/Issuer:
ADRESA/Address:

VŠEOBECNÁ ÚVEROVÁ BANKA, a.s.
Mlynské Nivy 1
829 90 Bratislava 25
+421 2 54 410 535
+421 2 54 410 572

TEL:
FAX:

CENNÝ PAPIER PRIJATÝ NA KÓTOVANÝ TRH BURZY/
Security admitted to the listed market of the Stock Exchange on: 11.5.1995 / 05/11/1995
DRUH/Type: AKCIA / Share
ISIN/ISIN: SK1110001437
MENOVITÁ HODNOTA/Nominal value: 1.000,- SK / Sk 1,000
POČET CP V EMISII/Number of securities in issue: 4 078 108
DÁTUM VYDANIA/Date of issue: 17.12.1997 / 12/17/1997

CENNÝ PAPIER PRIJATÝ NA KÓTOVANÝ TRH BURZY/
Security admitted to the listed market of the Stock Exchange on: 3.7.1997 / 07/03/1997
DRUH/Type: DLHOPIS / Bond
ISIN/ISIN: SK4120001199
MENOVITÁ HODNOTA/Nominal value: 100.000,- SK / Sk 100,000
POČET CP V EMISII/Number of securities in issue: 3 407
DÁTUM VYDANIA/Date of issue: 7.3.1997 / 03/07/1997

CENNÝ PAPIER PRIJATÝ NA KÓTOVANÝ TRH BURZY/
Security admitted to the listed market of the Stock Exchange on: 21.6.2000 / 06/21/2000
DRUH/Type: Hypotekárny záložný list/Mortgage Bond
ISIN/ISIN: SK4120002536
MENOVITÁ HODNOTA/Nominal value: 1.000.000,- SK / Sk 1,000,000
POČET CP V EMISII/Number of securities in issue: 100
DÁTUM VYDANIA/Date of issue: 15.5.2000 / 05/15/2000

CENNÝ PAPIER PRIJATÝ NA KÓTOVANÝ TRH BURZY/
Security admitted to the listed market of the Stock Exchange on: 19.10.2000 / 10/19/2000
DRUH/Type: Hypotekárny záložný list/Mortgage Bond
ISIN/ISIN: SK4120002593
MENOVITÁ HODNOTA/Nominal value: 1.000.000,- SK / Sk 1,000,000
POČET CP V EMISII/Number of securities in issue: 250
DÁTUM VYDANIA/Date of issue: 15.8.2000 / 08/15/2000

CENNÝ PAPIER PRIJATÝ NA KÓTOVANÝ TRH BURZY/
Security admitted to the listed market of the Stock Exchange on: 12.4.2001 / 04/12/2001
DRUH/Type: Hypotekárny záložný list/Mortgage Bond
ISIN/ISIN: SK4120002668
MENOVITÁ HODNOTA/Nominal value: 1.000.000,- SK / Sk 1,000,000
POČET CP V EMISII/Number of securities in issue: 250
DÁTUM VYDANIA/Date of issue: 15.12.2000 / 12/15/2000

CENNÝ PAPIER PRIJATÝ NA KÓTOVANÝ TRH BURZY/
Security admitted to the listed market of the Stock Exchange on: 9.5.2002 / 05/09/2002
DRUH/Type: Hypotekárny záložný list/Mortgage Bond
ISIN/ISIN: SK4120002999
MENOVITÁ HODNOTA/Nominal value: 10.000,- SK / Sk 10,000
POČET CP V EMISII/Number of securities in issue: 75.000
DÁTUM VYDANIA/Date of issue: 10.12.2001 / 12/10/2001

CENNÝ PAPIER PRIJATÝ NA KÓTOVANÝ TRH BURZY/
Security admitted to the listed market of the Stock Exchange on: 4.6.2003 / 06/04/2003
DRUH/Type: Hypotekárny záložný list/Mortgage Bond
ISIN/ISIN: SK4120003724
MENOVITÁ HODNOTA/Nominal value: 100.000,- SK/Sk 100,000
POČET CP V EMISII/Number of securities in issue: 10 000
DÁTUM VYDANIA/Date of issue: 15.4.2003 / 04/15/2003

	2000	2001	2002	30.9.2003
Počet pracovníkov/ Number of employees	5 746	5 334	4 416	4 240
Dividendy/ Dividends	0	0	58	

SLOVENSKÉ ÚČTOVNÉ ŠTANDARDY-NEKONSOLIDOVANÉ Slovak AS - not consolidated

SÚVAHA Balance Sheet	2000 (1000 Sk)	2001 (1000 Sk)	2002 (1000 Sk)	30.9.2003 (1000 Sk)
Pokladničná hotovosť/ prostriedky u emisných bánk/ Cash in hand, resources in banks of issue	14 641 353	8 791 598	14 596 822	2 337 404
Úvery a vklady ostatných bánk/ Loans and deposits of other banks	27 494 424	18 868 405	23 095 780	61 328 578
Úvery poskytnuté klientom/ Loans provided to clients	92 388 327	40 766 925	46 195 704	53 104 338
Nehmotný investičný majetok/ Intangible fixed assets	504 550	503 762	712 649	781 809
Hmotný investičný majetok/ Tangible fixed assets	6 607 967	6 523 484	6 150 832	5 960 723
Ostatné aktíva/ Other assets	8 061 153	5 481 773	8 023 282	9 761 074
Aktíva celkom/ Total assets	174 819 731	179 642 856	202 819 870	209 035 962
Závazky voči bankám/ Payables to banks	19 988 682	8 645 302	16 417 209	14 846 087
Závazky voči klientom/ Payables to clients	124 046 621	138 243 231	145 612 323	157 253 551
Rezervy/ Reserves	4 830 812	6 765 889	6 696 848	4 663 030
Ostatné pasíva/ Other liabilities	1 748 582	2 039 817	5 736 843	8 840 135
Základné imanie/ Registered capital	13 487 269	13 526 104	13 518 533	12 978 108
Ažiové fondy a ostatné kapitálové fondy/ Agio funds and other capital funds	2 790 844	2 790 809	407 811	0
Rezervné fondy a fondy tvorené zo zisku/ Reserve funds and funds created from net profit	4 963 483	2 963 602	1 629 677	1 779 311
Hospodársky výsledok minulých rokov/ Profit (loss) of previous years	-12 763 142	-4 814 886	298 423	360 808
Hospodársky výsledok bežného obdobia/ Profit (loss) of current accounting period	5 944 907	1 428 852	1 685 985	2 469 606
Pasíva celkom/ Total liabilities	174 819 731	179 642 856	202 819 870	209 035 962

SKRÁTENÝ VÝKAZ ZISKOV A STRÁT Summarized Profit and Loss Statement	2000 (1000 Sk)	2001 (1000 Sk)	2002 (1000 Sk)	30.9.2003 (1000 Sk)
Náklady na finančné činnosti/ Expenses for financial operations	24 910 340	21 017 738	28 494 027	5 053 354
Všeobecné prevádzkové náklady/ General operating expenses	4 166 299	4 661 327	4 888 998	2 765 080
Tvorba rezerv a opravných položiek/ Additions to reserves and adjustments	36 348 595	21 256 934	12 535 348	11 871 526
Ostatné prevádzkové náklady/ Other operating expenses	1 606 247	4 114 865	2 781 669	675 046
Daň z príjmu z bežnej činnosti/ Income tax on ordinary income	-1 326	14 153	1 088	274 408
Mimoriadne náklady/ Extraordinary expenses	3 344 998	200 951	205 408	1 477
Zisk za účtovné obdobie/ Profit of accounting period	5 944 907	1 428 852	1 685 985	2 469 606
Náklady celkom/ Total expenses	67 366 479	51 251 815	48 905 450	23 411 300
Výnosy z finančných činností/ Revenues from financial operations	31 202 182	28 033 498	36 567 395	9 680 687
Použitie rezerv a opravných položiek/ Use of reserves and adjustments	41 571 156	24 276 260	13 667 986	12 665 145
Ostatné prevádzkové výnosy/ Other operating revenues	322 059	324 819	243 470	194 464
Mimoriadne výnosy/ Extraordinary revenues	266 731	92 912	113 672	6 584
Strata za účtovné obdobie/ Loss of accounting period	0	0	0	0
Výnosy celkom/ Total revenues	73 362 128	52 727 489	50 592 523	25 293 684

POMEROVÉ UKAZOVATELE Ratio indicators	2000 %	2001 %	2002 %	30.9.2003 %
Podiel výnosových aktív na celkových aktívach banky/Share of revenue assets on total assets	76,27	80,77	72,43	90,96
Podiel prim. zdrojov na úveroch poskyt. klientom/Share of primary resources on loans granted to clients	134,27	339,11	315,21	296,12
Návratnosť výnosových aktív/Gross profitability of total assets	55,02	36,34	34,44	13,30
Nákladovosť výnosových aktív/Expenditure of revenue assets	50,53	35,32	33,29	12,31
Rentabilita celkových aktív (brutto)/Gross profitability of total assets	3,43	0,82	0,83	1,31
Rentabilita vlastného kapitálu (brutto)/Gross profitability of own capital	41,57	9,28	9,62	15,60

Všeobecná úverová banka bola založená dňa 1.1.1990 Štátnou bankou československou v súvislosti s reformou československého bankového systému, ako štátny peňažný ústav s pôsobnosťou na území celej ČSFR. V roku 1992 sa banka transformovala na akciovú spoločnosť so základným imanom 2,039 mld. Sk, ktoré sa postupne navyšovalo a k 30.9.2003 dosiahlo výšku 12,978 mld. Sk. Dňa 4.7.2001 bol podpísom zmluvy medzi FNM SR a spoločnosťou Gruppo IntesaBci ukončený privatizačný proces. Talianska banková skupina Intesa Holding International S.A. sa tak stala majoritným akcionárom a k ultimu septembra 2003 vlastnila 94,47% podiel na základnom imaní banky. 1,19% podiel bol v rukách spoločnosti PENTA INVESTMENTS LIMITED a zvyšných 4,34% bolo v rukách ostatných právnických a fyzických osôb. Banka vlastní licenciu NBS na poskytovanie plného rozsahu bankových služieb firemným, retailovým aj inštitucionálnym klientom. VÚB, a.s. poskytuje služby prevažne na domácom trhu prostredníctvom siete 242 pobočiek, expozítúr a detašovaných pracovísk. Ako prvá zo slovenských bánk poskytovala služby a produkty prostredníctvom pobočky aj v Českej republike.

Banka od privatizácie v roku 2001 prešla transformáciou, ktorá bola spojená s významnými vnútornými a vonkajšími zmenami, ktorých cieľom bolo predovšetkým skvalitniť produkty a služby pre klientov. V roku 2003 začala banka rebranding spoločnosti, na ktorý vyčlenila približne 2% tržieb a ktorý by sa mal ukončiť v roku 2004. Celková zmena tváre banky súvisela a nadväzovala na zmeny v banke po vstupe nového manažmentu a majoritného vlastníka. Dňa 7.3.2003 podpísali zástupcovia Európskej banky pre obnovu a rozvoj (EBOR) a Všeobecnej úverovej banky, a.s. zmluvu o úverovej linke na 20 mil. EUR na podporu malých a stredných podnikov s ročným obratom nižším ako 1 mld. Sk a s menej ako 250 zamestnancami. Z prostriedkov sa môžu poskytnúť úvery až do výšky 125 000 EUR so splatnosťou do 5 rokov.

Na trhu hypotekárnych úverov má banka takmer 37% podiel a za deväť mesiacov roku 2003 poskytla 7 253 hypotekárnych úverov v celkovom objeme 5,593 mld. Sk. Oproti porovnateľnému obdobiu roku 2002 to predstavovalo nárast v objeme o 214%. Banka kumulatívne k ultimu septembra 2003 schválila 15 616 hypotekárnych úverov v objeme asi 11,3 mld. Sk. Na ich krytie vydala 9 emisií hypotekárnych záložných listov v objeme 4,35 mld. Sk.

Všeobecná úverová banka was founded on 1 January 1990 by Štátna banka československá, in connection with the reform of the Czechoslovak banking system, as a state financial institution operating on the entire territory of the former ČSFR. In 1992 the bank transformed into a joint-stock company with registered capital of 2.039 billion Sk. The bank had gradually increased its registered capital until it amounted to 12,978 billion Sk (as of 30 September 2003). On 4 July 2001, the bank's privatisation was completed by signing of an agreement between the National Property Fund and Gruppo IntesaBci. Italian banking group Intesa Holding International S.A. became the majority shareholder, owning a 94.47-percent share in VÚB's registered capital at the end of September 2003. PENTA INVESTMENTS LIMITED owned a 1.19-percent share and the remaining 4.34% were in the hands of other legal and physical persons. The bank owns a license, granted by the National Bank of Slovakia, to provide a full range of banking services to corporate, retail and institutional clients. VÚB (j.s.c.) provides its services mainly on the domestic market through a network of 242 branches, sub-branches and satellite offices. As the first among Slovak banks, VÚB started offering its products and services through a branch in the Czech Republic.

Since the privatisation in 2001, the bank has undergone a transformation that has brought substantial internal and external changes, the primary goal of which is to enhance the quality of products and services offered to clients. In 2003 the bank started company re-branding, for which it set aside about 2% of revenues and which is scheduled to end in 2004. The overall change of VÚB's image was connected, and was a follow-up to, changes within the bank after the entry of the new management and the majority owner. On 7 March 2003, representatives of European Bank for Reconstruction and Development (EBOR) and Všeobecná úverová banka (j.s.c.) signed an agreement on a credit line worth 20 million EUR. The money is to be used for the support of small and medium enterprises with annual turnover under 1 billion Sk and fewer than 250 employees. Loans of up to 125,000 EUR, with maturity of up to 5 years, can be drawn from the aforementioned credit line.

The bank has almost a 37-percent share on the market of mortgage loans; in the first three quarters of 2003 VÚB provided 7,253 mortgage loans in the total worth of 5.593 billion Sk. It represents a 214-percent increase in volume in comparison with the corresponding period of the year 2002. As of the end of September 2003, the bank has cumulatively approved 15,616 mortgage loans in the volume of about 11.3 billion Sk. In order to cover those loans, VÚB has issued 9 mortgage-bond issues in the volume of 4.35 billion Sk.

ZENTIVA, a.s. (bývalá/former SLOVAKOFARMA, a.s. Hlohovec)

EMITENT/Issuer: Zentiva, a.s.
ADRESA/Address: Nitrianska 100
 920 27 Hlohovec
TEL: +421 33 73 62 211
FAX: +421 33 30 08 95

CENNÝ PAPIER PRIJATÝ NA KÓTOVANÝ TRH BURZY/

Security admitted to the listed market of the Stock Exchange on: 31. 10. 1997 / 10/31/1997
DRUH/Type: AKCIA / Share
ISIN/ISIN: SK1120004439
MENOVITÁ HODNOTA/Nominal value: 1.000,- SK / Sk 1,000
POČET CP V EMISII/Number of securities in issue: 1 615 353
DÁTUM VYDANIA/Date of issue: 27. 10. 1997 (séria 01 až 02) / 10/27/1997 (series 01 and 02)
 21. 10. 1997 (séria 03) / 10/21/1997 (series 03)

	2000 (1000 Sk)	2001 (1000 Sk)	2002 (1000 Sk)	30.9.2003 (1000 Sk)
Základné imanie/Share capital	1 747 270	1 743 095	1 620 192	1 620 192
Vlastné imanie/Equity	4 391 176	4 381 292	4 502 642	4 727 650
Čistý zisk/Net Profit	316 884	143 435	266 072	232 091
Dividenda/Dividend (Sk)	80	50	0	
Počet zamestnancov/Number of employees	2 134	1 846	1 380	1 283

SLOVENSKÉ ÚČTOVNÉ ŠTANDARDY-NEKONSOLIDOVANÉ

Slovak AS - not consolidated

SÚVAHA Balance Sheet	2000 (1000 Sk)	2001 (1000 Sk)	2002 (1000 Sk)	30.9.2003 (1000 Sk)
Aktíva/Total Assets	6 919 648	6 926 210	6 225 125	5 869 378
Stále aktíva/Fixed assets	3 271 246	3 117 016	3 000 196	2 841 290
Nehmotný IM/Intangible assets	52 309	77 785	78 936	69 725
Hmotný IM/Tangible assets	2 827 672	2 729 670	2 683 195	2 613 842
Finančné investície/Financial investments	391 265	309 561	238 065	157 723
Obežné aktíva/Current assets	3 390 816	3 635 187	3 114 824	2 988 233
Zásoby/Inventory	1 180 283	1 122 860	1 037 496	1 262 192
Dlhodobé pohľadávky/Long-term receivables	0	0	0	0
Krátkodobé pohľadávky/Short-term receivables	1 754 158	2 135 774	1 468 671	1 147 149
Finančný majetok/Financial accounts	456 375	376 553	608 657	578 892
Ostatné aktíva/Other assets	257 586	174 007	109 709	39 855
Pasíva/Total capital and liabilities	6 919 648	6 926 210	6 225 125	5 869 378
Vlastné imanie/Equity	4 391 176	4 381 292	4 502 642	4 727 650
Základné imanie/Share capital	1 747 270	1 743 095	1 620 192	1 620 192
Kapitálové fondy/Capital funds	887 735	887 735	959 115	959 115
Fondy zo zisku/Funds from profit	1 269 494	1 437 234	1 451 577	1 470 114
Hosp. výsledok minulých období/Retained earnings	169 793	169 793	205 686	446 138
Hosp. výsledok bežného účtovného obdobia/Profit and loss of current accounting period	316 884	143 435	266 072	232 091
Cudzíe zdroje/Liabilities	2 354 768	2 330 820	1 616 896	1 140 678
Rezervy/Reserves	14 669	10 223	21 842	2 099
Dlhodobé záväzky/Long-term liabilities	163 440	55 411	18 012	8 507
Krátkodobé záväzky/Short-term liabilities	1 473 230	1 460 044	1 434 436	1 136 667
Bankové úvery a výpomoci/Bank loans and subsidies	1 703 429	1 805 142	1 142 606	615 705
Ostatné pasíva/Other liabilities	173 704	214 098	105 587	1 050

SKRÁTENÝ VÝKAZ ZISKOV A STRÁT Summarized Profit and Loss Statement	2000 (1000 Sk)	2001 (1000 Sk)	2002 (1000 Sk)	30.9.2003 (1000 Sk)
Tržby za predaj tovaru/Revenues from goods sold	20 026	176 285	18 346	12 576
Náklady na predaný tovar/Cost of goods sold	19 914	142 823	18 245	12 555
Obchodná marža/Gross margin	112	33 462	101	21
Výroba/Operation	4 463 814	4 876 087	4 792 607	3 381 470
Výrobná spotreba/Consumption from operation	3 036 074	3 509 700	3 323 741	2 261 964
Pridaná hodnota/Value added	1 427 852	1 399 849	1 468 967	1 119 527
Odpisy/Depreciation	251 296	260 355	268 204	191 011
Prevádzkový HV/Net operating result	606 798	498 762	589 566	458 261
Finančný HV/Net result from financial activities	-123 854	-230 253	-175 337	-130 907
Daň z príjmov za bežnú činnosť/Income tax on normal activity	168 492	121 438	125 967	95 263
HV za bežnú činnosť/Net result after taxes	314 432	147 071	288 262	232 091
Mimoriadny HV/Net result from extraordinary activities	2 432	-3 636	-22 190	0
HV za účtovné obdobie/Net result for the accounting period	316 884	143 435	266 072	232 091

POMEROVÉ UKAZOVATELE Ratio indicators	2000	2001	2002	30.9.2003
Pohotová likvidita/Instant liquidity	0,24	0,35	0,55	0,59
Celková likvidita/Total liquidity	1,92	3,57	2,92	3,10
Celková zadlženosť aktív (%) / Total dept on assets (%)	36,54	36,74	27,67	19,45
Úrokové krytie/Interest coverage	4,12	2,54	3,93	7,96
Doba inkasa pohľadávok (z tržieb)/Term of collection of receivables (from sales)	141,42	137,43	135,51	
Doba splatnosti záväzkov (z tržieb)/Term of payability of liabilities (from sales)	74,90	40,70	36,39	
Rentabilita aktív (%) / Profitability of assets (%)	4,58	2,07	4,27	3,95
Rentabilita tržieb (%) / Profitability of sales (%)	7,17	2,82	5,56	7,53

ZENTIVA, a.s. (bývalá/former SLOVAKOFARMA, a.s. Hlohovec)

Najväčšia farmaceutická spoločnosť Slovenskej republiky, Slovakofarma, a.s., vznikla v roku 1992 ako akciová spoločnosť so 100% účasťou Fondu národného majetku Slovenskej republiky. O dva roky neskôr bola spoločnosť privatizovaná a hlavným akcionárom sa stala súkromná spoločnosť SL Pharma Holding GmbH, Wien. Činnosť spoločnosti sa orientuje predovšetkým na výskum a vývoj, výrobu a predaj liekov, farmaceutických substancií, chemikálií a kozmetiky. Hlohovecký výrobca úspešne exportuje okolo 70 % svojej produkcie a ročne dosahuje obrat vo výške 6 mld. Sk. S logom Slovakofarmy sa možno stretnúť vo viac ako 36 krajinách celého sveta, vo vyspelých štátoch Európy - najčastejšie v Českej republike, kde sa realizuje takmer 1/2 produkcie, Poľsku, Nemecku, Ruskej federácii a Bulharsku.

Dňa 20. januára 2003 bola podpísaná zmluva o predaji obchodnej spoločnosti S.L.Pharma Holding, G.m.b.H. Wien, ktorá bola vlastníkom majoritného majetkového podielu v Slovakofarme a.s., v prospech spoločnosti Zentiva B.V. Holandsko. Po odsúhlasení koncentrácie protimonopolnými úradmi v SR a ČR Zentiva B.V., patriaca do skupiny amerického investičného fondu Warburg Pincus, dňa 14.8.2003 nadobudla 100% podiel v spoločnosti S.L. Pharma Holding, čím získala podiel na hlasovacích právach spojených s akciami Slovakofarmy. Následne Zentiva B.V. vyhlásila povinnú ponuku na prevzatie akcií Slovakofarmy, po skončení ktorej sa podiel holandskej spoločnosti na základnom imaní hlohoveckých farmaceutov zvýšil z pôvodných 72,41% na 81,25%. Zvyšné akcie sú v rukách Bank of New York a viacerých menších spoluvlastníkov.

Najväčšia česká farmaceutická spoločnosť Léčiva a jednotka slovenského trhu Slovakofarma vystupujú od septembra 2003 voči obchodným partnerom pod názvom Zentiva. Zentiva okamžite začala činnosti smerujúce k čo najrýchlejšiemu využitiu synergických efektov, ktoré vznikli z prepojenia Slovakofarmy a.s. a spoločnosťou Léčiva, ktorú tento holandský investor taktiež vlastní. Medzi prvé aktivity patrili reorganizácia stavu zamestnancov, ktorá súvisela s nepomerom počtu pracovníkov a objemov výkonov Slovakofarmy oproti jej českej sesterskej spoločnosti Léčiva a zvýšenie investícií na nákup technológií a modernizáciu výroby zo 144 mil. Sk v roku 2003 na 206 mil. Sk v roku 2004. Konečným cieľom tejto integrácie je zaradenie nového subjektu medzi päť najväčších farmaceutických firiem v regióne strednej a východnej Európy.

Slovakia's biggest pharmaceutical company, Slovakofarma (j.s.c.), was created in 1992 as a joint-stock company with a 100-percent ownership of the National Property Fund of the Slovak Republic. Two years later the company was privatised, with the majority shareholder being private company SL Pharma Holding GmbH, based in Vienna. Slovakofarma focuses primarily on the research/development, production and sale of pharmaceuticals, pharmaceutical substances, chemicals and cosmetics. The Hlohovec-based producer successfully exports about 70% of production, with annual turnover amounting to 6 billion Sk. The Slovakofarma logo can be found in more than 36 countries around the world and in Europe's advanced countries - especially the Czech Republic where almost one half of production is sold, as well as in Poland, Germany, Russian Federation and Bulgaria.

On 20 January 2003, an agreement was signed to sell trading partnership S.L.Pharma Holding G.m.b.H. Vienna, which had been the majority owner of Slovakofarma (j.s.c.), to Netherlands-based company Zentiva B.V. Once the concentration was approved by Slovakia's and Czech Republic's Antimonopoly Offices, the 100-percent share in S.L.Pharma Holding was acquired by Zentiva B.V. (member of the group of American investment fund Warburg Pincus) on 14 August 2003, enabling it to participate in voting rights connected with Slovakofarma's shares. Zentiva B.V. then announced a compulsory bid to take over the shares of Slovakofarma, after the end of which the Dutch company's share in registered capital of the Hlohovec pharmaceutical producer rose from 72.41% to 81.25%. The remaining shares are held by Bank of New York and various smaller shareholders.

Since September 2003, the biggest pharmaceutical producer in the Czech Republic (Léčiva) and Slovakia's No.1 - Slovakofarma - have been acting towards their business partners under the joint name "Zentiva". Zentiva immediately began activities aimed at the fastest possible use of synergic effects, which resulted from the interconnection of Slovakofarma (j.s.c.) and Léčiva, the latter of which is also owned by the Dutch investor. One of the first activities was the reorganisation of staff, which ensued from disparity in the number of employees and the volume of output between Slovakofarma and its Czech counterpart Léčiva. Zentiva also increased its investments in the purchase of technology and modernisation of production from 144 million Sk (2003) to 206 million Sk (2004). The ultimate goal of this integration is to place Zentiva among the five biggest pharmaceutical firms in the region of Central and Eastern Europe.

ŽELEZIARNE PODBREZOVÁ a.s.

EMITENT/Issuer:
ADRESA/Address:

ŽELEZIARNE PODBREZOVÁ a.s.
Kolkáreň 35
976 81 Podbrezová
+421 48 645 1111
+421 48 645 3032

TEL:
FAX:

CENNÝ PAPIER PRIJATÝ NA KÓTOVANÝ TRH BURZY/
Security admitted to the listed market of the Stock Exchange on:

14.2.2003 / 02/14/2003

DRUH/Type:

DLHOPIS / Bond

ISIN/ISIN:

SK4120003567

MENOVITÁ HODNOTA/Nominal value:

10.000 EUR / EUR 10,000

POČET CP V EMISII/Number of securities in issue:

1 500

DÁTUM VYDANIA/Date of issue:

19.12.2002 / 12/19/2002

	2000 (1000 Sk)	2001 (1000 Sk)	2002 (1000 Sk)	30.6.2003 (1000 Sk)
Základné imanie/Share capital	2 384 135	2 384 135	2 384 135	2 384 135
Vlastné imanie/Equity	2 529 723	2 723 983	2 781 935	2 829 130
Čistý zisk/Net Profit	157 120	274 003	138 060	127 134
Dividenda/Dividend (Sk)	33,53	33,53	33,53	
Počet zamestnancov/Number of employees	3 974	4 052	4 090	4 082

SLOVENSKÉ ÚČTOVNÉ ŠTANDARDY-NEKONSOLIDOVANÉ
Slovak AS - not consolidated

SÚVAHA Balance Sheet	2000 (1000 Sk)	2001 (1000 Sk)	2002 (1000 Sk)	30.6.2003 (1000 Sk)
Aktíva/Total Assets	5 081 372	5 277 160	5 741 881	5 766 887
Stále aktíva/Fixed assets	2 873 665	2 896 999	3 355 500	3 230 159
Nehmotný IM/Intangible assets	26 477	29 145	29 417	22 805
Hmotný IM/Tangible assets	2 452 043	2 447 178	2 488 350	2 357 313
Finančné investície/Financial investments	395 145	420 676	837 733	850 041
Obežné aktíva/Current assets	1 863 170	1 977 304	2 022 780	2 232 845
Zásoby/Inventory	819 685	894 898	906 170	1 022 993
Dlhodobé pohľadávky/Long-term receivables	0	35 731	23 731	23 732
Krátkodobé pohľadávky/Short-term receivables	970 597	971 565	962 217	1 147 659
Finančný majetok/Financial assets	72 888	75 110	130 662	38 461
Ostatné aktíva/Other assets	344 537	402 857	363 601	303 883
Pasíva/Total capital and liabilities	5 081 372	5 277 160	5 741 881	5 766 887
Vlastné imanie/Equity	2 529 723	2 723 983	2 781 935	2 829 130
Základné imanie/Share capital	2 384 135	2 384 135	2 384 135	2 384 135
Kapitálové fondy/Capital funds	14 303	14 500	14 332	14 333
Fondy zo zisku/Funds from profit	29 544	37 401	64 801	78 607
Hosp. výsledok minulých období/Retained earnings	-55 379	13 944	180 607	224 921
Hosp. výsledok bežného účtovného obdobia/Profit and loss of current accounting period	157 120	274 003	138 060	127 134
Cudzí zdroje/Liabilities	2 471 634	2 450 942	2 846 627	2 915 152
Rezervy/Reserves	66 211	51 377	79 062	183 555
Dlhodobé záväzky/Long-term liabilities	622 064	207 894	790 965	770 199
Krátkodobé záväzky/Short-term liabilities	552 418	720 387	771 763	675 491
Bankové úvery a výpomoci/Bank loans and subsidies	1 230 941	1 471 284	1 204 837	1 285 907
Ostatné pasíva/Other liabilities	80 015	102 235	113 319	22 605

SKRÁTENÝ VÝKAZ ZISKOV A STRÁT
Summarized Profit and Loss Statement

	2000 (1000 Sk)	2001 (1000 Sk)	2002 (1000 Sk)	30.6.2003 (1000 Sk)
Tržby za predaj tovaru/Revenues from goods sold	40 570	66 173	59 333	14 766
Náklady na predaný tovar/Cost of goods sold	28 862	52 336	49 132	10 510
Obchodná marža/Gross margin	11 708	13 837	10 201	4 256
Výroba/Operation	4 562 480	5 578 106	5 419 184	2 911 862
Výrobná spotreba/Consumption from operation	2 786 789	3 575 654	3 684 158	1 918 545
Pridaná hodnota/Value added	1 787 399	2 016 289	1 745 227	997 573
Odpisy/Depreciation	244 552	236 051	241 131	146 865
Prevádzkový HV/Net operating result	475 429	540 528	353 627	167 210
Finančný HV/Net result from financial activities	-229 747	-120 294	-117 498	-40 063
Daň z príjmov za bežnú činnosť/Income tax on normal activity	87 863	137 499	63 704	0
HV za bežnú činnosť/Net result after taxes	157 819	282 735	172 425	127 147
Mimoriadny HV/Net result from extraordinary activities	-699	-8 732	-34 365	-13
HV za účtovné obdobie/Net result for the accounting period	157 120	274 003	138 060	127 134

POMEROVÉ UKAZOVATELE
Ratio indicators

	2000	2001	2002	30.6.2003
Pohotová likvidita/Instant liquidity	0,06	0,06	0,09	0,03
Celková likvidita/Total liquidity	1,95	1,83	1,71	2,04
Celková zadlženosť aktív (%) / Total dept on assets (%)	50,22	48,38	51,55	50,94
Úrokové krytie/Interest coverage	2,43	4,07	2,78	3,86
Doba inkasa pohľadávok (z tržieb)/Term of collection of receivables (from sales)	74,05	69,40	71,05	75,66
Doba splatnosti záväzkov (z tržieb)/Term of payability of liabilities (from sales)	111,41	73,78	88,79	74,28
Rentabilita aktív (%) / Profitability of assets (%)	3,09	5,19	2,40	2,20
Rentabilita tržieb (%) / Profitability of sales (%)	3,70	5,34	2,73	4,75

Železiarne Podbrezová a.s. sú výrobcami oceľových bezšvíkových rúr, rúrových oblúkov, pozdĺžnych zváraných rúr veľkých priemerov a produktov hutníckej druhovýroby a v súčasnosti patria k najväčším domácim výrobcami presných rúr. Spoločnosť bola privatizovaná v prvej vlně kupónovej privatizácie v období rozpadu východoeurópskych trhov, konverzie zbrojnej výroby a vysokej úverovej zadĺženosti v dôsledku investičnej výstavby. Za roky 1993 a 1994 vykázala spoločnosť stratu cca 500 mil. Sk. Vedenie spoločnosti však už v týchto rokoch začalo v spolupráci s poradenskou firmou J.-P. Calmes Consultants pracovať na príprave revitalizačného programu spoločnosti, ktorého revitalizácia sa začala v roku 1995. Od tohto roku spoločnosť trvale dosahuje kladné hospodárske výsledky a to aj napriek často sa opakujúcim obdobiam recesie a ochranným opatreniam zo strany Európskej únie.

Nová stratégia Železiarní Podbrezová a.s. je založená na diverzifikácii podnikateľskej činnosti. Jej základy boli položené v roku 2002. Popri rozvoji výroby oceľových bezšvíkových rúr v materskej spoločnosti sa druhým pilierom podnikania stala výroba v oblasti ťažkého strojárstva a metalurgie v dcérskej spoločnosti ŽĎAS a.s., Žďár nad Sázavou. Tretí pilier tvorí oblasť cestovného ruchu v domácom prostredí rekreačného komplexu Tále na úpätí Nízkych Tatier. Železiarne Podbrezová sú zriaďovateľom či spoluzriaďovateľom viacerých inštitúcií a firiem, ktoré plnia sociálne a verejnoprospešné funkcie v regióne. Spoločnosť vlastní množstvo výrobných certifikátov, certifikát riadenia kvality ISO 9002, environmentálny certifikát EN ISO 14 001, certifikát pre výrobu a dodávky pre automobilový priemysel VDA 6.1 a v súčasnosti pracuje na získaní certifikátu pre systém riadenia bezpečnosti a ochrany zdravia pri práci v súlade s normou BSi - OHSAS 18 001. Dňa 28.5.2002 spoločnosť zvíťazila vo výberovom konaní na predaj 79,14 % podielu v spoločnosti ŽĎAS, a.s. so sídlom v Českej republike. Po ďalšom nákupe a vyhlásení povinnej ponuky Železiarne Podbrezová vlastnili k 31.12.2002 až 89,68% spoločnosti ŽĎAS, a.s. Práve ŽĎAS bol zaradený v Českej republike do oficiálneho zoznamu na obnovu Iraku, keďže dlhodobo spolupracuje s krajinami tretieho sveta a disponuje priamymi kontaktami. Možnosti tohto podniku využívajú pri výrobe technologických zariadení na svoje potreby aj samotné železiarne. Spoločnosť vyváža až 85% svojej produkcie a zamestnáva cez 4 000 pracovníkov. K 31.12.2002 majoritným vlastníkom Železiarní Podbrezová bola spoločnosť ŽP Trade, s.r.o. s 33,63% podielom.

Železiarne Podbrezová (j.s.c.) is a producer of seamless steel pipes, pipe bends, longitudinal welded pipes of great diameters and secondary metallurgic products. The company is currently among the biggest domestic producers of precision pipes. Železiarne Podbrezová was privatised within the 1st wave of the voucher privatisation, in the period of break-up of Eastern European markets, conversion of weapons production and high level of indebtedness resulting from investment projects. In 1993 and 1994, the company posted a loss of about 500 million Sk. It was already in this period that the company's management, in cooperation with consultancy firm J. - P. Calmes Consultants, began working on preparation of a revitalisation program, whose actual realisation began in 1995. Since then the company has been permanently achieving positive economic results, in spite of quite frequent periods of recession and certain protectionist measures taken by the European Union.

A new strategy of Železiarne Podbrezová (j.s.c.) is based on diversification of business activities. Its foundations were laid in the year 2002. In addition to further development of the production of seamless steel pipes in the parent company, the second key business is the heavy-machinery and metallurgic production in subsidiary company ŽĎAS (j.s.c.), based in Žďár nad Sázavou (Czech Republic). The third key activity focuses on the area of tourism, and is represented by recreational complex Tále, located at the foot of Nízke Tatry. Železiarne Podbrezová is the founder and co-founder of several institutions and firms that fulfil social and pro-bono functions in the region. The company owns various product certificates: a quality management certificate ISO 9002, an environmental certificate EN ISO 14 001, a certificate for production and supplies for automotive industry VDA 6.1. At present the company concentrates on achieving a certificate for a security management system and health protection at work, in compliance with the BSi standard OHSAS 18 001. On 28 May 2002, the company won a tender for the sale of a 79.14-percent share in ŽĎAS (j.s.c.), based in the Czech Republic. After further buys and an announcement of a take-over bid, Železiarne Podbrezová owned (as of 31 December 2002) as much as 89.68% of ŽĎAS (j.s.c.). It was exactly this company (ŽĎAS) which the Czech Republic put on the official list of companies to work on the restoration of Iraq, since it has been cooperating with third-world countries on a long-term basis and has direct contacts there. Železiarne Podbrezová itself utilises that company's facilities for the production of technological equipment for own needs. The company exports as much as 85% of production and employs over 4,000 people. As of 31 December 2002, the majority owner of Železiarne Podbrezová was ŽP Trade (Ltd.) with a 33.63-percent share.

Vydala/Published by:

BURZA CENNÝCH PAPIEROV V BRATISLAVE, A.S.
BRATISLAVA STOCK EXCHANGE
Vysoká 17, P.O. Box 151
814 99 Bratislava, Slovak Republic

Zodpovedný redaktor/Editor-in-chief: Oľga Dlugopolská

Text a komentáre/Text and comments: Oľga Dlugopolská, Štefan Molnár

Štatistika/Statistics: Štefan Molnár

Príloha – kótované spoločnosti/Annex - listed companies: Petra Ginterová

Preklad/Translation: Martin Valent

Grafický design/Graphic Design: OOK

Sadzba/Layout: DELTA K

Tlač/Printed by: BB PRINT

Pozn.: Texty neprešli jazykovou úpravou./Note: The text has not been edited.

ISBN: 80-968136-6-8