

FACTBOOK

BURZA CENNÝCH PAPIEROV V BRATISLAVE
BRATISLAVA STOCK EXCHANGE



ROČENKA 2004

OBSAH

Contents

ÚVOD Introduction	3
KLÚČOVÉ UDALOSTI Key Events	4
ZÁKLADNÉ FAKTY Basic Facts	6
ZÁKLADNÉ INFORMÁCIE A BURZOVÉ AKTIVITY Basic Information and Stock Exchange Activities	18
ŠÍRENIE BURZOVÝCH INFORMÁCIÍ Dissemination of Stock Exchange Information	29
ZOZNAM PUBLIKÁCIÍ VYDÁVANÝCH BCPB List of the BSSE Publications	29
KONTAKTNÉ ČÍSLA Contact Numbers	29
VÝSLEDKY OBCHODOVANIA NA BCPB - ROČNÁ ŠTATISTIKA 2004 BSSE Trading Results - Annual Statistics 2004	32
ZOZNAM ČLENOV BCPB List of The BSSE Members	56
PRÍLOHA Enclosure	57
KÓTOVANÉ SPOLOČNOSTI Listed Companies	61

ÚVOD

S cieľom poskytnúť základné informácie o aktivitách a výsledkoch v predchádzajúcom roku pokračuje Burza cenných papierov v Bratislave, a.s. (BCPB) aj tento rok v tradícii vydávania svojej Ročenky. Publikácia je zostavená tak, aby v nej našli potrebné informácie odborníci na kapitálový trh ale aj tí, pre ktorých je problematika burzy a kapitálového trhu nová.

Ročenka pozostáva zo šiestich základných častí. Prvá obsahuje zoznam kľúčových udalostí v roku 2004, ktoré mali vplyv na činnosť burzy, resp. kapitálového trhu. Druhá časť je venovaná základným faktom o burze. V tretej sú stručne popísané jednotlivé burzové aktivity, vo štvrtej sú zhrnuté sumárne výsledky obchodovania za rok 2004 a piata časť obsahuje prílohy. Posledná - šiesta časť je venovaná aj v tomto roku kótovaným spoločnostiam a obsahuje tabuľkovú prílohu so sumárnymi informáciami o kótovaných emitentoch.

V tomto roku vychádza printová forma Ročenky v obmedzenom rozsahu - preto napr. šiestu časť o kótovaných spoločnostiach a niektoré údaje zo štatistickej štvrtej časti je možné nájsť len v jej elektronickej forme, ktorú je možné nájsť na stránke burzy www.bsse.sk.

Ročenka je vydaná v dvojjazyčnej verzii - možné odchýlky anglického prekladu textu od originálu nemajú podstatný vplyv na obsah.

Introduction

With the aim of providing essential information about its activities and results in the previous year, Bratislava Stock Exchange (BSSE) also this year continues the tradition of publishing the Fact Book. The publication is compiled so as to provide necessary information for experts in the capital market as well as for those who are new to the capital market and Stock Exchange issues.

The Fact Book is comprised of six basic parts. The first part contains a list of 2004's key events that had an effect on the day-to-day operation of the Stock Exchange and the capital market. The second part focuses on basic facts about the Stock Exchange. The third part briefly describes the Stock Exchange's individual activities, the fourth one summarises the results of trading for the year 2004 and the fifth one contains annexes. Similarly to previous Fact Books, the last, sixth part provides information on listed companies and includes tables with summarised information on listed issuers.

This year's printed edition of the Fact Book is published in a limited extent. That is why, for example, the sixth part dealing with listed companies and some information from the statistical fourth part can only be found in an electronic form, which is available at the Stock Exchange's website (www.bsse.sk).

The Fact Book is a bilingual publication - possible deviations of English translation from the original do not have a substantial influence on the content.

KLÚČOVÉ UDALOSTI

1/I/2004

- Nadobudol účinnosť **nový Zákon o kolektívnom investovaní**.
- Nadobudol účinnosť **nový Zákon o dani z príjmu**, ktorý okrem iného zjednotil daň z príjmu fyzických osôb a právnických osôb na 19%.

19/III/2004

- Nadobudli účinnosť zmeny v Burzových pravidlách schválené Úradom pre finančný trh (ÚFT) prispôbené novému zákonu o kolektívnom investovaní, novele zákona o burze a zahájení činnosti centrálného depozitára.

1/IV/2004

- Nadobudli účinnosť zmeny v Burzových pravidlách schválené ÚFT v súvislosti so začatím tzv. prechodného obdobia a dočasným riešením zúčtovania a vyrovnania burzových obchodov, v rámci ktorého centrálny depozitár zabezpečoval zúčtovanie a vyrovnanie na technických prostriedkoch burzy.

2/IX/2004

- BCPB uviedla na trh novú skupinu dlhopisových indexov **SDXGroup**, ktorá sa stala hlavným indikátorom slovenského kapitálového trhu dlhových cenných papierov. Indexy v rámci skupiny SDXGroup plne nahradia pôvodný SDX

1/X/2004

- Nadobudli účinnosť zmeny v Burzových pravidlách schválené ÚFT v súvislosti s ukončením prechodného obdobia a začatím zabezpečovania zúčtovania a vyrovnania burzových obchodov centrálnym depozitárom prostredníctvom vlastných prostriedkov.

27/IX/2004

- Po viac ako dvoch rokoch aktivít BCPB v oblasti správy a riadenia spoločností sa uskutočnilo ustanovujúce valné zhromaždenie **Stredoeurópskej asociácie správy a riadenia spoločností (CECGA)**. Poslaním asociácie je podporovať a rozširovať normy najvhodnejšej praxe v oblasti Corporate Governance smerom ku všetkým členom predstavenstiev a dozorných rád spoločností.

1/XII/2004

- Nadobudla účinnosť **novela Zákona o burze cenných papierov**, ktorá okrem iného rozšírila okruh subjektov, ktoré môžu byť členmi BCPB a upravila spôsob schvaľovania kótovacieho prospektu a jeho doplnkov.
- Nadobudli účinnosť vybrané ustanovenia **novely Zákona o cenných papieroch a investičných službách** týkajúce sa činností, ktoré sa považujú za manipuláciu s trhom.

1/I/2005

- Nadobudla účinnosť zostávajúca časť **novely Zákona o cenných papieroch a investičných službách**.
- Nadobudol účinnosť nový **Poplatkový poriadok** BCPB.

KEY EVENTS

1/I/2004

- The **new Act on Collective Investment** comes into effect.
- The **new Act on Income Tax** comes into effect which, among other things, introduces a uniform, 19-percent tax on income of both natural and legal persons.

19/III/2004

- Changes in the Stock Exchange Rules come into effect, which have been approved by the Financial Market Authority and adapted to the new Act on Collective Investment, an amendment to the Stock Exchange Act and the start of the Central Depository's operation.

1/IV/2004

- Changes in the Stock Exchange Rules come into effect, which have been approved by the Financial Market Authority in connection with the start of a 'transitional period' and a temporary solution of the clearing and settlement of Stock Exchange transactions. A part of the transitional period has been the Central Depository's provision of clearing and settlement by means of the Stock Exchange's technical resources.

2/IX/2004

- BSSE introduces to the market a new group of bond indices - **SDXGroup** - which becomes the main indicator of the Slovak capital market of debt securities. The indices of the SDXGroup are to completely replace the original SDX index.

1/X/2004

- Changes in the Stock Exchange Rules come into effect, which have been approved by the Financial Market Authority in connection with the end of the transitional period and the start of the Central Depository's provision of the clearing and settlement of Stock Exchange transactions by its own technical resources.

27/IX/2004

- After more than two years of BSSE's activities in the area of corporate governance, a constituting general assembly of **the Central European Corporate Governance Association (CECGA)** is held. The mission of the Association is to foster and spread best corporate governance practices towards all board members of companies.

1/XII/2004

- An **amendment to the Stock Exchange Act** comes into effect, which, among other things, widens the range of entities that may apply for BSSE membership and alters the manner of approval of Listing Prospectus and its supplements.
- Selected provisions of an **amendment to the Act on Securities and Investment Services** come into effect, which apply to activities that are deemed as manipulation of the market.

1/I/2005

- The remaining part of the **amendment to the Act on Securities and Investment Services** comes into effect.
- The new **Fee Order** of the Bratislava Stock Exchange comes into effect.

ZÁKLADNÉ FAKTY

CENNÉ PAPIERE A OBCHODOVANIE - VŠEOBECNÝ PREHĽAD

Počet emisií

Ku koncu roka 2004 BCPB registrovala na svojich trhoch spolu 454 emisií CP (akcií, podielových listov a dlhopisov), z toho 44 emisií na kótovanom hlavnom trhu, 30 na kótovanom paralelnom trhu, žiadnu na kótovanom novom trhu a 380 emisií na voľnom trhu. Z toho jedna emisia na voľnom trhu je eurobond.

Novo prijatý kapitál

V priebehu dvanástich mesiacov bolo na trhy BCPB prijatých celkovo 31 nových emisií domácich cenných papierov (113,0 mld. Sk), z toho jedna emisia predstavuje navýšenie základného imania (1,0 mld. Sk). Okrem toho základné imanie navýšili ešte štyri spoločnosti, avšak prostredníctvom navýšenia objemu na burzu už predtým prijatých piatich emisií (0,7 mld. Sk). Úhrnná nominálna hodnota novoprijatého kapitálu na kapitálový trh predstavuje 113,6 mld. Sk, z toho 1,7 mld. Sk predstavuje navyšovanie základného imania u akcií. Z celkového počtu novoprijatých emisií bolo na trh kótovaných cenných papierov prijatých 18 emisií (1 emisia akcií - navýšenie ZI, 5 štátnych, 2 podnikové dlhopisy a 10 hypotekárnych záložných listov) a celkovo 13 emisií na voľný trh (z toho 6 emisií akcií, 7 emisií podielových listov a žiadna emisia dlhových CP).

Celková trhovú kapitalizácia

Celková trhovú kapitalizácia CP registrovaných na trhoch BCPB k poslednému obchodnému dňu roka 2004 predstavovala **502,5 mld. Sk** (+13,7% v porovnaní s rokom 2003), z čoho 81,4% tvorí kapitalizácia emisií kótovaných na hlavnom alebo paralelnom trhu. Kapitalizácia 10 ročného eurobondu registrovaného na regulovanom voľnom trhu predstavuje 21,4 mld. Sk.

Objem obchodov

Burza cenných papierov v Bratislave, a.s. (BCPB) sprístupnila svoj elektronický obchodný systém k obchodovaniu počas **245 pracovných dní**, počas ktorých sa zobchodovalo 22,38 mil. kusov cenných papierov (akcií alebo dlhopisov), ktorých finančná hodnota predstavuje **432,25 mld. Sk** (o 60,6% menej ako v rovnakom období minulého roka) a po rokoch 2003 a 2002 sa z pohľadu dosiahnutého objemu obchodov zaraďuje na tretiu priečku najúspešnejšieho roka počas existencie BCPB. Táto hodnota bola dosiahnutá v rámci 17 644 platných transakcií, čo predstavuje medziročný pokles o 71,9%. Významný pokles finančného objemu obchodov pripisujeme predovšetkým zmenenej legislatíve o dani z príjmov, ktorá od januára 2004 zamedzila prevod cenných papierov na zahraničné subjekty za účelom daňového zvýhodnenia, ako aj spustenie prevádzky Centrálného depozitára cenných papierov (CDCP) sprevádzané mnohými technickými ťažkosťami. Za výrazný prepád počtu transakcií môžu najmä prostredníctvom BCPB vyhlásené povinné ponuky na prevzatie, ktorých počet síce vzrástol zo 41 v roku 2003 na 56 v hodnotenom období, tieto však výrazne zaostávali v ich plnení z pohľadu počtu obchodov. Kým v roku 2003 počet obchodov v rámci povinných ponúk na prevzatie dosiahol 44 517 (993,4 mil. Sk), v roku 2004 len 3 262 (-92,7% medziročný pokles), v korunovom vyjadrení 8,3 mld. Sk.

Objem kurzotvorných transakcií na celkovom objeme obchodov predstavoval **5,2%**, vo finančnom vyjadrení 22,56 mld. Sk, čo je o 81,3% menej ako rok predtým, a bol spôsobený výpadkom kurzotvorných transakcií predovšetkým s dlhovými CP. Kým v roku 2003 objem cenotvorných transakcií s dlhopismi zaznamenal 119,3 mld. Sk, v roku 2004 len 14,0 mld. Sk (-88,2% medziročne).

Repo obchody

Finančný objem REPO obchodov v roku 2004 dosiahol 73,1 mld. Sk, čo znamená medziročný pokles na úrovni 75,0%. Tento objem bol dosiahnutý v rámci 45 transakcií, z čoho 26 obchodov pripadlo na kúpu alebo predaj majetkových CP vo finančnom objeme 1,6 mld. Sk (2,2% na celkovom objeme REPO obchodov).

Podiel zahraničných investorov

Podiel objemu obchodov realizovaných nerezidentmi na celkovom objeme obchodov v roku 2004 predstavuje **49,6%** (214,5 mld. Sk), z toho 53,6% pripadá na stranu kúpy a 45,7% na stranu predaja. Podiel zahraničných fyzických osôb na celkovom objeme predstavuje 1,0%, zvyšok pripadá na právnické osoby.

Indexy

Slovenský indikátor akciového trhu **index SAX** uzatváral kalendárny rok 2004 na

BASIC FACTS

SECURITIES AND TRADING - GENERAL OVERVIEW

As of the end of the year 2004, BSSE registered on its markets a total of 454 issues of securities (i.e. shares, participation certificates and bonds), including 44 issues on the main listed market, 30 issues on the parallel listed market, no issue on the new listed market and 380 issues on the free market (including one issue of Eurobonds).

In the course of the year, a total of 31 new issues of domestic securities (113.0 billion Sk) were admitted to BSSE markets, of which one issue represents an increase of registered capital (1.0 billion Sk). In addition, another 4 companies increased their registered capital, although through increase of the volume of 5 issues (0.7 billion Sk) that had been already admitted to the Stock Exchange. The total nominal value of capital newly admitted to the capital market amounts to 113.6 billion Sk, of which increase of registered capital (shares) represents 1.7 billion Sk. Of the total number of newly admitted issues, 18 issues have been admitted to the market of listed securities (including 1 share issue - increase of registered capital, 5 government-bond issues, 2 corporate-bond issues and 10 mortgage bonds) and a total of 13 issues have been admitted to the free market (including 6 share issues, 7 issues of participation certificates and no issue of debt securities).

As of the last trading day of the year 2004, total market capitalisation of securities registered on BSSE markets amounted to **502.5 billion Sk** (+13.7% in comparison with the year 2003), of which capitalisation of issues listed on the main and parallel markets represented 81.4%. Capitalisation of the 10-year Eurobond registered on the regulated free market totals 21.4 billion Sk.

The electronic trading system of the Bratislava Stock Exchange (BSSE) was open to trading during **245 working days**, in which 22.38 million units of securities (shares and bonds) were traded in the financial value of **432.25 billion Sk** (-60.6% in comparison with the same period of the previous year). From a perspective of achieved volume of transactions, 2004 has ranked as the third most successful year in BSSE's existence, surpassed only by the years 2003 and 2002. This value was achieved in 17 644 valid transactions, which represent a year-on-year decrease of 71.9%. The steep decline of financial volume of transactions can be attributed mainly to changes in income-tax laws, which have thwarted (effective from January 2004) securities transfers to foreign entities for the purpose of tax relief, as well as to the launch of operation of the Central Securities Depository (CSD) accompanied by numerous technical difficulties. The substantial decrease in the number of transactions can be ascribed mainly to BSSE-announced obligatory public offers to take-over. Although their number rose from 41 (2003) to 56 (2004), their execution lagged significantly from a perspective of the number of transactions. While there were 44 517 transactions (993.4 million Sk in financial terms) closed within obligatory public offers to take-over in 2003, in 2004 their number dropped to 3 262 (a year-on-year decrease by 92.7%), which is 8.3 billion Sk in financial terms.

The volume of electronic order book (i.e. price-setting) transactions represented **5.2%** (22.56 billion Sk in financial terms) of the total volume of transactions, which is an 81.3-percent decrease against the previous year, due primarily to lower volumes of electronic order book (EOB) transactions with bonds. While the volume of EOB transactions with bonds amounted to 119.3 billion Sk in 2003, in 2004 it totalled only 14.0 billion Sk (-88.2% on a year-on-year basis).

In 2004 the financial volume of REPO transactions amounted to 73.1 billion Sk, representing a year-on-year decrease of 75.0%. This volume was achieved in 45 transactions, of which 26 transactions represented the purchase or sale of equity securities in the financial volume of 1.6 billion Sk (2.2% of the total volume of REPO transactions).

In the year 2004, transactions closed by non-residents achieved a **49.6-percent** share (214.5 billion Sk) in the total volume of transactions, of which the buy-side represented 53.6% and the sell-side 45.7%. The share of foreign natural persons represents 1.0% of the total volume; the rest are legal persons.

The Slovak share market indicator - **the SAX index** - closed the calendar year 2004

Number of issues

Newly admitted capital

Total market capitalisation

Volume of transactions

REPO transactions

Share of foreign investors

Indices

úrovni **326,63 bodu s 83,9%**-ným medziročným posilnením. SDXG sektor verejný reprezentovaný štátnymi dlhopismi uzatváral rok na úrovni 105,303 (cenový) a 110,159 (vývojový), SDXG sektor súkromný reprezentovaný podnikovými dlhopismi a HZL uzatváral mesiac na úrovni 102,778 (cenový) a 109,478 (vývojový), pričom referenčným dátumom indexov **SDXGroup** je 1. január 2004.

AKCIE - INFORMÁCIE O EMISIÁCH A OBCHODOVANIE

Počet emisií akcií

K poslednému obchodnému dňu decembra bolo možné uzatvárať obchody s 389 emisiami akcií (302 emitentov) vrátane 54 emisií podielových listov, z toho so 6 emisiami na kótovanom hlavnom trhu, s 8 emisiami na kótovanom paralelnom trhu a s 375 emisiami na voľnom trhu. Ku koncu roka nebola ani jedna emisia registrovaná na kótovanom novom trhu.

Nové emisie akcií

V priebehu roka bolo prijatých k obchodovaniu 13 nových emisií akcií a podielových listov (5 emitentov) v nominálnej hodnote 2,2 mld. Sk, všetky boli zaregistrované na voľnom trhu. Zo šiestich emisií akcií registrovaných na regulovanom voľnom trhu emisie spoločnosti Termstav a Rufin boli opätovne prijaté za účelom vykonania povinnej ponuky na prevzatie. Po ukončení povinných ponúk boli z trhu vyradené. Zvyšných sedem emisií predstavovali podielové listy správovskej spoločnosti PRVÁ PENZIJNÁ v hodnote 16,0 mil. Sk.

Základné imanie bolo navýšené prostredníctvom 6 emisií 5 emitentov, jeho sumárna hodnota predstavovala 1,7 mld. Sk. Z toho 1,02 mld. Sk pripadá na navýšenie ZI prostredníctvom jednej novej emisie OTP Banka Slovensko, ktorá túto emisiu následne registrovala na kótovanom paralelnom trhu. Zvyšná časť 0,7 mld. Sk pripadá na navýšenie piatich emisií už predtým registrovaných na regulovanom voľnom trhu.

Trhová kapitalizácia akcií

Trhová kapitalizácia všetkých obchodovateľných emisií majetkových cenných papierov registrovaných na burzových trhoch medziročne vzrástla o 27,7% na 140,1 mld. Sk. Reálna trhová kapitalizácia, t.j. trhová kapitalizácia tej časti akcií, s ktorými bol uskutočnený aspoň jeden kurzotvorný obchod s výnimkou akcií IF a podielových listov, vzrástla o 40,0% a v poslednom obchodnom dni predstavovala 125,6 mld. Sk (89,6% celkovej kapitalizácie). Trhová kapitalizácia kótovaného trhu predstavuje 68,6 mld. Sk so 62,4%-ným medziročným posilnením, čo svedčí - i napriek odchodu dvoch významných kótovaných emisií spoločností VSŽ a Zentivy - o výraznom zhodnotení jestvujúcich kótovaných titulov počas roka 2004 (pozri ďalej vývoj indexu SAX).

Objemy obchodov s akciami a najviac obchodované emisie

Majetkové CP sa nakupovali alebo predávali v objeme 21,4 mld. Sk, čo zodpovedá 20,1 miliónu počtu prevedených akcií v rámci 15 008 obchodov (vrátane povinných ponúk na prevzatie). Napriek tomu že medziročný pokles predstavuje len 12,2%, možno konštatovať, že došlo k výraznému oslabeniu akciového trhu vzhľadom na vysoký až 38,9%-ný (v roku 2003 len 4,1%) podiel obchodov v rámci povinných ponúk (o tom svedčia aj 10 ročné minimá zaznamenané v mesiacoch august až október). Ak by sme abstrahovali od obchodov v rámci povinných ponúk, objem obchodov v korunovom vyjadrení by dosiahol len 13,1 mld. Sk. Nižší objem obchodov bol burzou naposledy zaznamenaný v roku 1994, keď finančný objem dosiahol bežmála 5,5 mld. Sk. Kótované akciové tituly zaznamenali finančný objem na úrovni 13,7 mld. Sk v 7 643 transakciách a tvorili 63,9% objemu obchodov so všetkými akciami. V medziročnom porovnaní poklesli o 43,9%. Podiel objemu akciových transakcií na celkovom objeme obchodov predstavuje necelých 5,0%, čo dokazuje jeho výrazné zaostávanie za trhom dlhopisovým.

Najúspešnejšími akciovými emisiami z pohľadu dosiahnutého finančného objemu obchodov, odhliadnuc od povinných ponúk na prevzatie v roku 2004, boli akcie Nafty (2,51 mld. Sk, 264 obchodov), Slovnaftu (1,73 mld. Sk, 662 obchodov) a akcie Zentivy (356,5 mld. Sk, 67 obchodov). Na regulovanom voľnom trhu objemovo vynikala emisia Inžinierske stavby Košice (2,66 mld. Sk, 98 obchodov), ktorá je zároveň najúspešnejšou emisiou spomedzi všetkých akciových emisií obchodovaných na BCPB v roku 2004. O najvyšší počet obchodov za hodnotené obdobie (2986) sa

at **326.63 points**, strengthening by **83.9%** on a year-on-year basis. The SDXG for public sector represented by government bonds closed at 105.303 (price) and 110.159 (performance); the SDXG for private sector represented by corporate and mortgage bonds closed at 102.778 (price) and 109.478 (performance). The reference date of the **SDXGroup** indices is the 1st of January 2004.

SHARES - INFORMATION ABOUT ISSUES AND TRADING

As of the last trading day of December, transactions could be closed with 389 share issues (of 302 issuers), including 54 participation-certificate issues. That includes 6 issues on the main listed market, 8 issues on the parallel listed market and 375 issues on the free market. There was no share issue listed on the new listed market as of the end of the year.

In the course of the year, 13 new issues of shares and participation certificates (of 5 issuers) in the nominal value of 2.2 billion Sk were admitted to trading. All of them were registered on the regulated free market. Out of 6 share issues registered on the regulated free market, the issues of companies Termstav and Ruffin were re-admitted in order to execute a compulsory take-over bid. Once the obligatory public offers to take-over expired, the issues were excluded from the market. The remaining 7 issues were the participation certificates of asset-management company PRVÁ PENZIJNÁ worth 16.0 million Sk.

Registered capital was increased through 6 issues of 5 issuers; its total value amounted to 1.7 billion Sk. Out of this total, 1.02 billion Sk accounted for increase of registered capital by means of one new issue of OTP Banka Slovensko, which subsequently registered the issue on the parallel listed market. The remaining part (0.7 billion Sk) represented the increase of 5 issues that had been already registered on the regulated free market.

Market capitalisation of all negotiable issues of equity securities registered on the Stock Exchange markets increased on a year-on-year basis by 27.7% to 140.1 billion Sk. Real market capitalisation, i.e. market capitalisation of that part of shares with which at least one electronic order book transaction had been closed (excluding the shares of investment funds plus participation certificates) rose by 40.0% and amounted to 125.6 billion Sk on the last trading day, representing 89.6% of total capitalisation. Market capitalisation of the listed market totalled 68.6 billion Sk, with a 62.4-percent increase on a year-on-year basis. This proves a substantial appreciation of the existing listed issues in the course of the year 2004 (see 'the SAX index' for further information), despite the departure from the market of 2 important listed issues of companies VSŽ and Zentiva.

Equity securities were traded in the volume of 21.4 billion Sk, which corresponds to 20.1 million share units transferred in 15 008 transactions (including obligatory public offers to take-over). Although the year-on-year decrease equalled only 12.2%, the share market weakened considerably given that as much as 38.9% of transactions were closed within obligatory public offers to take-over (as opposed to only 4.1% in 2003). What further proves this fact are the 10-year lows recorded in the period of August-October 2004. If we excluded the transactions closed within obligatory public offers to take-over, the volume of transactions would amount to only 13.1 billion Sk in financial terms. The last time the Stock Exchange recorded a lower number was in 1994, when the financial volume totalled nearly 5.5 billion Sk. Listed share issues achieved a financial volume of 13.7 billion Sk in 7 643 transactions, representing 63.9% of the total volume of share transactions. They fell by 43.9% in a year-on-year comparison. The volume of share transactions represents nearly 5.0% of the total volume of transactions, which also illustrates how far behind the bond market has the share market been.

From a perspective of achieved financial volume of transactions, apart from obligatory public offers to take-over, the following were the most successful share issues of 2004: Nafta (2.51 billion Sk; 264 transactions), Slovnaft (1.73 billion Sk; 662 transactions) and Zentiva (356.5 billion Sk; 67 transactions). The regulated free market was dominated (in terms of volume) by the issue of Inžinierske stavby Košice (2.66 billion Sk; 98 transactions), which at the same time became the most successful issue among all share issues traded on BSSE in 2004. The shares of OTP Banka Slovensko saw the highest number of

Number of share issues

New share issues

Market capitalisation of shares

Volumes of share transactions; the most frequently traded issues

Ponuky/Povinné ponuky na prevzatie

postarali akcie OTP Banka Slovensko. Najaktívnejšou kótovanou emisiou z pohľadu finančného objemu obchodov v rámci kurzotvorných obchodov sa stali akcie emitenta Všeobecná úverová banka.

V roku 2004 expirovalo až 52 povinných ponúk na prevzatie, z toho ponuka na emisie Slovnaftu a Geosu bola vypísaná ešte v roku 2003. V sledovanom období BCPB realizovala celkovo 56 nových povinných ponúk na prevzatie, najviac za existencie burzy. Finančný objem obchodov v rámci povinných ponúk dosiahol historicky najvyššiu úroveň 8,3 mld. Sk v rámci 3262 transakcií a tvoril 38,9% celkového objemu a 21,7% počtu všetkých transakcií s akciami. (Príloha - Tab. 1)

Podiel zahraničných investorov

Podiel objemu obchodov realizovaných nerezidentmi na celkovom objeme obchodov s akciami v roku 2004 predstavuje 68,1% (14,6 mld. Sk), z toho 75,5% pripadá na stranu kúpy a 60,8% na stranu predaja.

Akcie v module tvorcov trhu

V module tvorcov trhu (MTT) nebola ku koncu roka zaradená žiadna emisia akcií. Emisiami Slovnaftu a Zentivy boli z MTT vyradené koncom prvého štvrťroka 2004.

DLHOPISY - INFORMÁCIE O EMISIÁCH A OBCHODOVANIE

Počet emisií dlhopisov

Ku koncu roka bolo na troch burzových trhoch možné obchodovať so 65 emisiami dlhopisov, z toho s 38 na kótovanom hlavnom trhu, s 22 emisiami na kótovanom paralelnom trhu a s 5 emisiami na regulovanom voľnom trhu (z toho jednu emisiu na voľnom trhu tvorí eurobond).

Nové emisie dlhopisov

V priebehu roka 2004 burza prijala k obchodovaniu 5 emisií štátnych dlhopisov v nominálnej hodnote 101,0 mld. Sk, 10 emisií hypotekárnych záložných listov v nominálnej hodnote 6,7 mld. Sk a 2 emisie podnikových dlhopisov v nominálnej hodnote 2,0 mld. Sk. Regulovaný voľný trh sa nerozširoval o žiaden dlhový cenný papier. Celkový kapitál emitovaný prostredníctvom dlhových CP predstavuje 109,7 mld. Sk.

Trhová kapitalizácia dlhopisov

Hodnota trhovej kapitalizácie dlhových emisií k poslednému obchodnému dňu roka 2004 predstavovala 362,3 mld. Sk (+9,2% na ročnej báze), z toho 340,1 mld. Sk pripadlo na kótované emisie (+18,9% na ročnej báze).

Nové emisie na kótovanom trhu

V priebehu roka sa na trhu kótovaných cenných papierov začalo obchodovanie so 17 novými emisiami dlhopisov 9 emitentov kótovanými na hlavnom alebo paralelnom trhu v celkovej nominálnej hodnote 109,7 mld. Sk. (Príloha - Tab. č. 2).

Riadne splatené kótované emisie

V súvislosti so splatením dlhopisov v priebehu roka 2004 bolo zrušené kótovanie a následne ukončené obchodovanie na trhu kótovaných cenných papierov so 14 emisiami dlhopisov v celkovej nominálnej hodnote 60,4 mld. Sk (Príloha - Tab. č. 3).

Predčasne splatené emisie

K predčasnému splateniu došlo v prípade štyroch emisií dlhopisov. Emisia Harmanecké papierne 03 (0,25 mld. Sk) bola predčasne splatená a následne vyradená zo zoznamu aktívnych kótovaných emisií, komunálne obligácie mesta Banská Bystrica, Trenčín a Dubnica nad Váhom (spolu 0,2 mld. Sk) ukončili obchodovanie na regulovanom voľnom trhu. (Príloha - Tab. č. 4).

Riadne splatené emisie z voľného trhu

V súvislosti s riadnym splatením dlhopisov v priebehu roka bolo ukončené obchodovanie s 3 korunovými emisiami dlhopisov (86,3 mil. Sk) a jednou emisiou eurobondov (0,5 mld. EUR) na voľnom trhu.

Objemy obchodov s dlhopismi a najviac obchodované emisie

Objem obchodov s dlhopismi v hodnotenom období dosiahol úroveň 410,9 mld. Sk, čo zodpovedá 2,3 miliónom kusov dlhopisov zobchodovaných presne v 2 636 obchodoch. Oproti roku 2003 došlo k ich výraznému poklesu po tom, čo bola prijatá novela zákona o dani z príjmov, ktorá zamedzuje prevod cenných papierov na zahraničné subjekty za účelom daňového zvýhodnenia. Ich medziročný pokles predstavuje až 61,7%, napriek tomu po rokoch 2003 a 2002 ide o najúspešnejší rok pre dlhové CP z pohľadu finančného objemu. Tradične najviac sa preinvestovalo v bezrizikových štátnych dlhopisoch. Ich celkový finančný objem zaznamenal 407,5 mld. Sk (2 073 transakcií), čo predstavuje 99,2%-ný podiel na celkovom objeme obchodov. Aj v sekcii dlhových CP si

closed transactions (2 986) in the period under consideration. From a perspective of financial volume of transactions within the segment of electronic order book transactions, the shares of Všeobecná úverová banka became the most active listed issue.

As many as 52 obligatory public offers to take-over expired in the year 2004, of which a bid for the issues of Slovnaft and Geos had been announced back in 2003. In the period under consideration, BSSE executed a total of 56 obligatory public offers to take-over, which is the highest number in the Stock Exchange's existence. The financial volume of transactions within obligatory public offers to take-over amounted to 8.3 billion Sk (the highest level in history) in 3 262 transactions, representing 38.9% of the total volume and 21.7% of the total number of share transactions (Annex - Table 1).

Transactions closed by non-residents in 2004 achieved a 68.1-percent share (14.6 billion Sk) in the total volume of share transactions, of which the buy-side accounted for 75.5% and the sell-side for 60.8%.

There was no one share issue traded in the module of market makers (modul tvorcov trhu - MTT) as of the end of the year. Issues of Zentiva and Slovnaft were excluded from the MTT by the end of the first quarter 2004.

Public offers to take-over/
Obligatory public offers to take-over

Share of foreign investors

Shares in the module of market makers

BONDS - INFORMATION ABOUT ISSUES AND TRADING

At the end of the year, 65 bond issues could be traded on the three Stock Exchange markets, including 38 issues on the main listed market, 22 issues on the parallel listed market and 5 issues on the regulated free market (including one Eurobond issue).

In the course of the year, the Stock Exchange admitted to trading 5 issues of government bonds in the nominal value of 101.0 billion Sk, 10 issues of mortgage bonds worth 6.7 billion Sk and 2 issues of corporate bonds in the nominal value of 2.0 billion Sk. No new bond issue was added to the regulated free market. Total capital issued through debt securities amounts to 109.7 billion Sk.

On the last trading day of the year 2004, market capitalisation of debt issues amounted to 362.3 billion Sk (+9.2% on a year-on-year basis), of which listed issues represented 340.1 billion Sk (+18.9% on a year-on-year basis).

In the course of the year, trading of 17 new bond issues of 9 issuers started on the market of listed securities (listed on either the main market or the parallel market), in the total nominal value of 109.7 billion Sk (Annex - Table 2).

In connection with redemption of bonds in the course of the year 2004, listing on the market of listed securities was cancelled and, subsequently, trading ended with 14 bond issues in the total nominal value of 60.4 billion Sk (Annex - Table 3).

Premature redemption occurred in the case of 4 bond issues. The issue Harmanecké papierne 03 (0.25 billion Sk) was prematurely redeemed and subsequently excluded from the list of active listed issues; municipal obligations of cities Banská Bystrica, Trenčín and Dubnica nad Váhom (0.2 billion Sk in total) ended trading on the regulated free market (Annex - Table 4).

In connection with proper redemption of bonds in the course of the year, trading was ended with 3 Koruna-denominated bond issues (86.3 million Sk) and one issue of Eurobonds (0.5 billion EUR) on the free market.

The volume of bond transactions in the period under consideration amounted to 410.9 billion Sk, which corresponds to 2.3 million bond units traded in 2 636 transactions. A steep decrease in bond transactions against the year 2003 occurred after the amendment to the Income Tax Act that forbids securities transfer to foreign entities for the purpose of tax relief came into effect. The year-on-year decrease represents as much as 61.7%, yet the year 2004 is the third most successful year for debt securities (after 2003 and 2002) from a perspective of financial volume. Similarly to previous years, the highest amounts were invested in risk-free government bonds. Their total financial volume amounted to 407.5 billion Sk (2 073 transactions), representing a 99.2-percent share in the total volume of transactions. The sector of

Number of bond issues

New bond issues

Market capitalisation of bonds

New issues on the listed market

Properly redeemed listed issues

Prematurely redeemed issues

Properly redeemed issues on the free market

Volumes of bond transactions; the most frequently traded issues

Podiel zahraničných investorov

Dlhopisy v module tvorcov trhu

kótované tituly zachovali svoju výraznú prevahu, keď vykázali 410,1 miliardový finančný objem v rámci 2 590 obchodov a tvorili až 99,8% objemu všetkých dlhopisových transakcií. Kurzotovorné transakcie zaznamenali v relatívnom vyjadrení najväčší pokles oproti roku 2003. Kým v roku 2003 objem cenotvorných transakcií s dlhopismi zaznamenal 119,3 mld. Sk, v roku 2004 len 14,0 mld. Sk (-88,2% medziročne).

Najväčšie finančné objemy vykázali nasledovné dlhopisové emisie: reštrukturalizačný ŠD série 142 (176,4 mld. Sk, 105 obchodov), ŠD série 200 (85,8 mld. Sk, 501 obchodov) a série 191 (30,9 mld. Sk, 209 obchodov). V súkromnom sektore HZL ISTROBANKA II (490,1 mil. Sk, 16 obchodov), Železiarne Podbrezová 02 (366,3 mil. Sk, 4 obchody). Najviac obchodov (501) bolo uzatvorených so zero-kupón štátnymi dlhopismi série 200, ktoré zároveň dosiahli najvyšší finančný objem v kurzotvorných transakciách.

Podiel objemu obchodov realizovaných nerezidentmi na celkovom objeme obchodov s dlhopismi v roku 2004 predstavuje 48,7% (200,0 mld. Sk), z toho 52,4% pripadá na stranu kúpy a 44,9% na stranu predaja.

K poslednému obchodnému dňu roka bolo v module tvorcov trhu (MTT) možné obchodovať s 19 emisiami štátnych dlhopisov (série 166, 174, 187, 188, 189, 191, 199, 200, 202, 203 a 204), s 3 emisiami podnikových dlhopisov (B.O.F. 04, B.O.F. 05, Železiarne Podbrezová II) a s 5 emisiami hypotekárnych záložných listov (VÚB VI., VÚB VII., Tatrabanka 01, Istrobanka I. a Istrobanka II.). Objem obchodov s nimi dosiahol v MTT 1,04 mld. Sk v 69 transakciách, čo predstavuje 7,4%-ný podiel na všetkých kurzotvorných transakciách s dlhopismi.

INDEXY

SAX Index

Slovenský akciový indikátor - index SAX má za sebou jeden z najúspešnejších rokov svojej existencie. Medziročne posilnil o 83,9%, čo zodpovedá prírastku 149,01 bodov. Naposledy index rástol rýchlejšie v roku 1994, keď medziročne posilnil o 95,5%.

V roku 2004 rástol SAX exponenciálnym trendom prerušovaným miernymi poklesmi. Rok 2004 otváral miernym 0,2%-ným oslabením oproti záverečnej hodnote predchádzajúceho roka na úrovni 177,33 bodu. K prvému významnejšiemu prepadu indexu došlo dňa 27. januára, keď reagoval na prudké oslabenie Slovaftu - po dva mesiace trvajúcej úspešnej povinnej ponuke jeho cena klesla z 1365 na 1181 Sk/akcia, čím "stiahol" index z úrovne 175,01 na 166,43 bodu (-4,90%). SAX narazil na svoje ročné minimum 160,15 bodu o dva dni neskôr, dňa 29. januára. V období od 29. januára až do 4. marca dochádza k postupnému oživeniu indexu s pripísaním si k dobru 29,9 bodu (+18,7%). Na tomto priaznivom vývoji sa spolupodieľali všetky bázické tituly, až na emisiu SES Tlmače. Najrazantnejší vzostup však zaznamenali akcie VÚB (po revízií indexu najvyššie kapitalizovaná zložka bázy), ktoré posilnili v sledovanom období až o 618 Sk/akcia (+43,2%) a tretia najvyššie kapitalizovaná zložka Nafta so ziskom 15,8%. Opačný vývoj VÚB v ďalšom období zmenil aj smerovanie indexu. Od 4. do 19. marca VÚB oslabil o 10,7% (z 2050 na 1830 Sk/akcia), navyše aj ostatné tituly buď ostali na nezmenenej úrovni alebo mierne oslabil. Po tomto dni nasleduje dvojtýždňové obdobie stagnácie SAXu zapríčinené znefunkčnením kapitálového trhu v dôsledku technických problémov centrálného depozitára. Index nezaznamenal žiadne pohyby do 13. apríla. Ťahúňom indexu v období od 13. do 28. apríla bola opäť VÚB, ktorá posilnila z úrovne 1860 na 2002 Sk/akcia. Reagovala tak na výsledky valného zhromaždenia, ktoré rozhodlo o výplate dividendy 250 Sk/akcia. Obdobná situácia nastala aj v prípade Slovaftu, ktorý oboznámením verejnosti o výplate dividendy vo výške 132,50 Sk/akcia posilnil v období od 30. apríla do 18. mája z úrovne 1049 na 1205 Sk/akcia (+18,7%). V prvom polroku 2004 sa indexu síce nepodarilo "prelomíť" 200 bodovú hranicu, o päť dní neskôr už bol na úrovni

debt securities was also dominated by listed issues, as their financial volume amounted to 410.1 billion Sk in 2 590 transactions and represented as much as 99.8% of the total volume of bond transactions. Electronic order book (EOB) transactions incurred, in relative terms, the greatest losses against the year 2003. While in 2003 the volume of EOB transactions with bonds amounted to 119.3 billion Sk, in 2004 it totalled only 14.0 billion Sk (-88.2% on a year-on-year basis).

The following bond issues achieved the highest financial volumes: 'Restructuring' government bond of series 142 (176.4 billion Sk; 105 transactions), government bonds of series 200 (85.8 billion Sk; 501 transactions) and series 191 (30.9 billion Sk; 209 transactions). In the private sector, the highest volumes were those of mortgage bonds ISTROBANKA II (490.1 million Sk; 16 transactions), Železiarne Podbrezová 02 (366.3 million Sk; 4 transactions). Zero-coupon government bond of series 200 was not only the most frequently traded issue (501 transactions), but it also achieved the highest financial volume within the segment of electronic order book transactions.

Transactions closed by non-residents in 2004 achieved a 48.7-percent share (200.0 billion Sk) in the total volume of bond transactions, of which the buy-side accounted for 52.4% and the sell-side for 44.9%.

As of the last trading day of the year, 19 issues of government bonds (series 166, 174, 187, 188, 189, 191, 199, 200, 202, 203 and 204), 3 issues of corporate bonds (B.O.F. 04, B.O.F. 05 and Železiarne Podbrezová II) and 5 issues of mortgage bonds (VÚB VI, VÚB VII, Tatrabanka 01, Istrobanka I and Istrobanka II) could be traded in the module of market makers (MTT). The volume of transactions with these bonds in MTT amounted to 1.04 billion Sk in 69 transactions, representing a 7.4-percent share in the total volume of electronic order book transactions with bonds.

Share of foreign investors

Bonds in the module of market makers

INDICES

The Slovak share indicator - the SAX index - experienced one of the most successful years in its existence. It strengthened on a year-on-year basis by 83.9% (+149.01 points). The last time the index grew even faster was in 1994, when it appreciated by 95.5% on a year-on-year basis.

In 2004 the index rose exponentially, interrupted only by slight downward movements. SAX opened the year 2004 with a slight, 0.2-percent weakening against the closing value from the previous year at 177.33 points. Its first substantial fall occurred on 27 January as the index reacted to a sudden weakening of Slovnaft, which dropped from 1 365 Sk/share to 1 181 Sk/share after a two-month-long successful Obligatory public offers to take-over and put the index down from 175.01 to 166.43 points (-4.90%). SAX hit the half-year's low of 160.15 points two days later, on 29 January. In the period from 29 January to 4 March, the index gradually 'revived' and regained 29.9 points (+18.7%). All base issues, with the exception of SES Tlmače, contributed to this positive development. What went up most swiftly, however, were the shares of VÚB (the issue with the highest capitalisation in the index base after its revision), which strengthened in the period under consideration by as much as 618 Sk/share (+43.2%), as well as the issue with the third highest capitalisation - Nafta (+15.8%). VÚB's opposite development in the following days changed also the index's direction. Not only that VÚB weakened by 10.7% (down from 2 050 Sk/share to 1 830 Sk/share) between 4 March and 19 March, but the other issues also either slightly weakened or remained at the same level. After 19 March SAX experienced a 'silent' period of two weeks, marked by the non-functioning capital market due to the Central Depository's technical difficulties. The index did not show any signs of movement until 13 April. In the period from 13 April to 28 April, the 'workhorse' of the index was once again VÚB which strengthened from 1 860 Sk/share to 2 002 Sk/share. It thus reacted to the outcome of the general meeting that had voted to pay a dividend of 250 Sk/share. Slovnaft found itself in a similar situation. After announcing to the public a payment of dividend at 132.5 Sk/share, it strengthened in the period from 30 April to 18 May from 1 049 Sk/share to 1 205 Sk/share (+18.7%). Although SAX did not manage to break the 200-point level during the first half of 2004, it rose to 200.82 points five days later. The second half of the year saw a significant

The SAX index

Zmeny bázy SAX

200,82. V druhom polroku dochádza k výraznému zhodnoteniu najvyššie kapitalizovaných zložiek a tým aj SAXu. Jedine Biotika v sledovanom období oslabil (-22,7%) a Novitech ostal na nezmenenej úrovni. Dňa 30. júla síce index oslabil z úrovne 201,66 na 192,76 bodu (-4,4%), po tomto dni až do konca roka index prudko rástol. Pod tento pozitívny vývoj sa podpísali predovšetkým akcie Slovnaftu, ktoré v sledovanom období (od 30. júla až do 31. decembra) posilnili o 141,4% a ich cena stúpila o 1674 Sk/akcia. Druhá najvyššie kapitalizovaná zložka VÚB posilnila od 30. júla o 45,5% a cena jednej jej akcie vzrástla o 1030 Sk. Akcie Nafty, disponujúce tretím najvyšším váhovým zastúpením v koši, tiež významne prispeli k pozitívnemu smerovaniu indexu. Ich cena vzrástla o 240 Sk/akcia (+47,1%). Po kapitálovom navýšení v máji štvrtá najsilnejšia spoločnosť v koši, OTP Banka sa zhodnotila v sledovanom období o 27,7% (61 Sk/akcia). SES Tlmače - spoločnosť s najmenším vplyvom v báze si pripísali k dobru 20 Sk/akcia (+11,8%). Opačným smerom sa vyvíjala jedine Biotika so stratou 23,6% (-94 Sk/akcia).

Posledný obchodný deň roka - 23. december - bol súčasne aj dňom ročného a vyše 10,5 ročného maxima. Uzatváral rok na úrovni 326,63 bodu s 83,9%-ným ziskom.

Medziročné zmeny základných titulov v roku 2004 sú nasledovné: Biotika (+45,9%, 321 Sk), OTP Banka Slovensko (+46,3%, 300 Sk), Nafta (+18,1%, 1500 Sk), Novitech (0,0%, 43 Sk), SES Tlmače (+33,3%, 180 Sk), Slovnaft (+114,7%, 2899 Sk), VÚB (+98,6%, 2880 Sk). Jedine Novitech nezaznamenal žiadny kurzotvorný obchod v hodnotenom období.

Komisia pre index SAX na svojom zasadnutí dňa 26. januára 2004 rozhodla o zaradení kótovaného titulu Novitech (ISIN: SK1120006053) do bázy indexu. Dňa 30. januára opäť korigovala váhové zastúpenie základných titulov, aby váha jednej spoločnosti nepresiahla hranicu 30%.

Počas polroka 2004 BCPB mimoriadne revidovala bázu indexu SAX dvakrát:

- dňa 10. mája 2004 vzhľadom na kapitálové navýšenie základnej zložky OTP Banka Slovensko o jej druhú emisiu (SK1110004613) v celkovej emitovanej hodnote 1,02 mld. Sk,
- dňa 20. mája 2004 z dôvodu ukončenia obchodovania s emisiou akcií emitenta Zentiva, a.s. (SK1120004439) na kótovanom hlavnom trhu s účinnosťou od 21. mája 2004. Celková nominálna hodnota vyradenej emisie predstavovala 1,62 mld. Sk.

Do konca júna boli vyplatené a v indexe zohľadnené dividendy spoločnosti VÚB (250,- Sk, dátum rozhodného dňa 3. máj) a spoločnosti Slovnaft (132,5 Sk, dátum rozhodného dňa 4. jún). V druhom polroku 2004 nedošlo k zmene v základnom zložení indexu, ani k výplате dividend ostatných zložiek SAXu.

Indexy SDXGroup

SDXG sektor verejný reprezentovaný štátnymi dlhopismi uzatváral rok na úrovni 105,303 (cenový) a 110,159 (vývojový) s výnosom do splatnosti 4,200% a s dĺžkou 4,73 roka. Subindex SDXG(<=5) uzatváral rok na hladine 104,265 (cenový) a 108,334 (vývojový) s výnosom do splatnosti 3,743 a s dĺžkou 2,55 roka. Dlhodobý subindex SDXG(> 5) ukončil mesiac na hladine 106,225 (cenový) a 111,832 (vývojový) s výnosom do splatnosti 4,358 a s dĺžkou 6,72 roka.

SDXG sektor súkromný reprezentovaný podnikovými dlhopismi a HZL uzatváral rok na úrovni 102,778 (cenový) a 109,478 (vývojový) s výnosom do splatnosti 4,015% a s dĺžkou 3,32 roka. Hodnota krátkodobého subindexu SDXG(<=5) predstavovala ku koncu roka 101,538 (cenový) a 108,458 (vývojový) ponúkajúc výnos do splatnosti 3,991%, hodnota dĺžky predstavovala 2,31 roka. Dlhodobý subindex SDXG(> 5) ukončil rok na úrovni 107,782 (cenový) a 111,941 (vývojový) pri výnose do splatnosti 4,042% a dĺžke 6,75 roka.

SDX index

Zložka indexu SDX pre podnikové a bankové dlhopisy uzatvárala posledný obchodný deň roka s 8,6%-ným ročným ziskom na hladine 259,536% nominálu, ponúkajúc priemerný výnos do splatnosti 4,535%, hodnota dĺžky bola

appreciation of the index's base issues with the highest capitalisation, which translated into growth of the index itself. It was only Biotika that weakened in the period under consideration (-22.7%), while Novitech remained at the same level. Although SAX weakened on 30 July from 201.66 to 192.76 points (-4.4%), in the period after 30 July the index kept steeply growing by the very end of the year. This positive development can be ascribed mainly to the shares of Slovnaft, which strengthened in the period under consideration (i.e. from 30 July to 31 December) by 141.4%, regaining 1 674 Sk/share. The issue with the second highest capitalisation - VÚB - appreciated since 30 July by 45.5% and regained 1 030 Sk/share. Also the shares of Nafta (the issue with the third highest weight in the basket), considerably contributed to the index's positive development. They appreciated by 240 Sk/share (+47.1%). After its capital increase in May, OTP Banka - the fourth strongest company in the basket - appreciated in the period under consideration by 27.7% (61 Sk/share). SES Tlmače - the company with the lowest influence in the index base - appreciated by 20 Sk/share (+11.8%). Only Biotika headed in the opposite direction, losing 23.6% (-94 Sk/share).

The last trading day of the year - 23 December - was at the same time the day of the year's, as well as a more-than-10.5-years', high. SAX ended the year at 326.63 points, gaining 83.9%.

The following are year-on-year changes of the base issues in 2004: Biotika (+45.9%; 321 Sk), OTP Banka Slovensko (+46.3%; 300 Sk), Nafta (+18.1%; 1 500 Sk), Novitech (0.0%; 43 Sk), SES Tlmače (+33.3%; 180 Sk), Slovnaft (+114.7%; 2 899 Sk), VÚB (+98.6%; 2 880 Sk). Novitech is the only issue that did not record any electronic order book transaction during the period under consideration.

At its meeting held on 26 January 2004, the SAX Index Commission decided to include the listed issue Novitech (ISIN: SK1120006053) in the base of the index. On 30 January, the Commission again revised the weights of individual base issues in order for the weight of one company to not exceed the 30-percent limit.

In the course of the first half-year 2004, BSSE extraordinarily revised the base of the SAX index two times:

- On 10 May 2004, due to a capital increase of the base issue OTP Banka Slovensko with its second issue (SK1110004613) in the total issue value of 1.02 billion Sk;
- On 20 May 2004, due to the end of trading of the issue of shares of issuer (SK1120004439) on the main listed market, effective from 21 May 2004. The total nominal value of the excluded issue amounted to 1.62 billion Sk.

Dividends of the following companies were paid out by the end of June 2004 and factored in the index: VÚB (250 Sk, date of decisive day: 3 May) and Slovnaft (132.5 Sk, date of decisive day: 4 June). No changes were made to the index base in the second half of the year 2004, and neither were paid out any dividends of the other components of the SAX index.

The SDXG for public sector represented by government bonds ended the year at 105.303 (price) and 110.159 (performance), with a yield to maturity of 4.200% and duration of 4.73 years. The sub-index SDXG(<=5) closed at 104.265 (price) and 108.334 (performance), with a yield to maturity of 3.743 and duration of 2.55 years. The long-term sub-index SDXG(> 5) ended the year at 106.225 (price) and 111.832 (performance), with a yield to maturity of 4.358 and duration of 6.72 years.

The SDXG for private sector represented by corporate and mortgage bonds ended the year at 102.778 (price) and 109.478 (performance), with a yield to maturity of 4.015% and duration of 3.32 years. The short-term sub-index SDXG(<=5) at the end of the year equalled 101.538 (price) and 108.458 (performance), offering a yield to maturity of 3.991% and duration of 2.31 years. The long-term sub-index SDXG(> 5) ended the year at 107.782 (price) and 111.941 (performance), with a yield to maturity of 4.042% and duration of 6.75 years.

The SDX index component for corporate/bank bonds ended the year with a 8.6-percent gain on a year-on-year basis at 259.536% of nominal value, offering a 4.535-percent average yield to maturity and duration of 1.77 years. This component

Changes in the
SAX index base

The SDXGroup
indices

The SDX index

1,77 roka. Minimum 239,076% dosiahla 7. januára, maximum 259,536% 23. decembra.

Priemerná cena portfólia štátnych dlhopisov v báze SDX ku koncu roka bola 238,401% (+9,7% za rok), pričom hodnota priemerného výnosu predstavovala 4,324% a dĺžka 3,87 roka. Minimum 217,410% dosiahla táto zložka 7. januára, maximum 238,401% 22. decembra.

ZÚČTOVANIE A VYROVNANIE

Zmeny v procese zúčtovania a vyrovnania

V súlade s legislatívnymi zmenami burza od 19.3.2004 nebola oprávnená zabezpečovať zúčtovanie a vyrovnanie burzových obchodov. Nakoľko Centrálny depozitár cenných papierov SR, a.s. (CDCP) k uvedenému dátumu nebol po technickej stránke pripravený zúčtovanie a vyrovnanie zabezpečovať, po takmer dvojtýždňovom výpadku obchodovania na burze a dohode medzi Ministerstvom financií SR (zatiaľ jediný akcionár CDCP), CDCP, Úradom pre finančný trh, Asociáciou bánk SR a BCPB bolo nájdené dočasné riešenie. Dňa 1.4.2004 začalo tzv. prechodné obdobie, počas ktorého bolo zúčtovanie vyrovnanie burzových obchodov prevádzkované pôvodným spôsobom, t.j. prostredníctvom softvéru burzy. Prechodné obdobie skončilo 30.9.2004.

Počet prevedených CP

Celkový počet cenných papierov prevedených prostredníctvom BCPB v porovnaní s rokom 2003 klesol o 41,6% zo 41 149 366 kusov na 24 026 348 ks.

	2004	2003	%
Registračné služby	18 865	73 635	-74,4%
Predobchodné validácie členov burzy	36 232	168 568	-78,5%
Blokačné služby	9 064	72 814	-87,6%
Prevodové služby	19 953	74 803	-73,3%
Informačné služby	296	204	45,1%
Platby CC NBS	3 429	5 470	-37,3%

Suspendované obchody

V roku 2004 bolo suspendovaných 65 obchodov. Z toho 63 obchodov bolo vyrovnaných v termíne T+4, 1 obchod v termíne T+5, 1 obchod bol kvalifikovaný ako nevyrovnaný v dôsledku premeny CP na listinné. Počet oneskorene dodaných CP predstavoval 3 467 kusov (o 3 438 kusov viac ako v roku 2003) v objeme 46.736.832,40,- Sk (o 46.701.492,4,- Sk viac ako v roku 2003). Takmer všetky uvedené prípady suspendovania obchodov súviseli s prechodom na nový zúčtovací systém CDCP od 1.10.2004, keď členovia CDCP neboli schopní dodržať harmonogram stanovený CDCP, resp. mali problém pri práci so softvérom CDCP (išlo napr. o suspendovanie v dôsledku neskoro zrušenej blokácie CP, prípadne neskoro zaslaných peňažných prostriedkov). Prostriedky garančného fondu však nebolo potrebné čerpať.

ČLENSTVO A INŠPEKČNÁ ČINNOSŤ

Osoby oprávnené obchodovať na burze

K 31.12.2004 mala BCPB 29 riadnych riadnych členov. Zo zákona je osobou oprávnenou obchodovať na burze Národná banka Slovenska. V priebehu roka 2004 nenastali žiadne zmeny v počte a zložení členov BCPB.

Inšpekčná činnosť

V priebehu roka 2004 uskutočnilo oddelenie inšpekcie burzových obchodov systematickú komplexnú kontrolu u 9 členov BCPB, prešetrovalo 3 podnety účastníkov finančného trhu k burzovým obchodom a priebežne monitorovalo všetky burzové obchody. Na základe nedostatkov zistených pri kontrolách v činnosti členov burzy boli udelené 2 sankcie.

Oddelenie predkladalo v súlade so zákonom č. 429/2002 Z.z. o burze cenných papierov po skončení každého kalendárneho štvrťroka správu o svojej činnosti Úradu pre finančný trh.

achieved the year's low of 239.076% on 7 January and the year's high of 259.536% on 23 December.

As of the end of the year, the average price of portfolio of government bonds in the SDX index base equalled 238.401% (+9.7% year-on-year), with the average yield to maturity at 4.324% and duration of 3.87 years. This component recorded the year's low of 217.410% on 7 January and the year's high of 238.401% on 22 December.

CLEARING AND SETTLEMENT

In compliance with changes in legislation, the Stock Exchange was not entitled to provide the clearing and settlement of Stock Exchange transactions from 19 March 2004. Nevertheless, as the Central Securities Depository of the Slovak Republic (CSD) was not prepared to technically provide the clearing and settlement on the aforementioned date, after a nearly two-week interruption of Stock Exchange trading a temporary solution was found based on an agreement between the Ministry of Finance (so far the CSD's only shareholder), the CSD, the Financial Market Authority, the Association of Slovak Banks and BSSE. Therefore a 'transitional period' started on 1 April 2004, during which the clearing and settlement of Stock Exchange transactions was provided in the original manner, i.e. by means of the Stock Exchange's software. The transitional period ended on 30 September 2004.

The total number of securities transferred through BSSE decreased, in comparison with the year 2003, by 41.6% from 41 149 366 units to 24 026 348 units.

	2004	2003	%
Registration services	18 865	73 635	-74,4%
Pre-trade validations of Stock Exchange members	36 232	168 568	-78,5%
Blockage services	9 064	72814	-87,6%
Transfer services	19 953	74 803	-73,3%
Information services	296	204	45,1%
CC NBS payments	3429	5 470	-37,3%

In the year 2004, 65 transactions were suspended. Out of that total, 63 transactions were settled in the T+4 term, 1 transaction in the T+5 term and 1 transaction was marked as unsettled due to a change of securities into certificate-form securities. Securities delivered with delay amounted to 3 467 units (by 3 438 units more than in the year 2003) in the volume of 46 736 832.40 Sk (by 46 701 492.4 Sk more than in 2003). Nearly all of the aforementioned cases of suspended transactions were connected with a transfer to the CSD's new clearing system (from 1 October 2004), when CSD members either were not able to follow the schedule set by the CSD or had problems working with the CSD's software (e.g. suspension was due to a delayed cancellation of blockage of securities or due to a delayed transfer of financial means). Nevertheless, there was no need to draw the resources of the Guarantee Fund.

MEMBERSHIP AND INSPECTION

As of 31 December 2004, BSSE had 29 regular members. The National Bank of Slovakia is authorised to Stock Exchange trading by law. No changes in the number and structure of BSSE members occurred in the course of the year 2004.

In the course of the year 2004, the Stock Exchange Deals Inspection Department carried out systematic and complex inspection of 9 BSSE members, and investigated 3 instigations from participants of the financial market concerning Stock Exchange transactions. The department also continuously monitored all Stock Exchange transactions. Two sanctions were imposed based on faults that had been found during the inspection of members' activities as securities dealers.

In compliance with the Stock Exchange Act No 429/2002 (Coll.), the department submitted a report on its activity to the Financial Market Authority after the end of every calendar quarter.

Changes
in the clearing and
settlement process

Number of
transferred
securities

Suspended trans-
actions

Entities authorised
to Stock Exchange
trading

Inspection

ZÁKLADNÉ INFORMÁCIE A BURZOVÉ AKTIVITY

Basic Information and Stock Exchange Activities

Burza cenných papierov v Bratislave, a.s. (BCPB) bola založená v roku 1991 a je **hlavným organizátorom verejného trhu s cennými papiermi na Slovensku**. Činnosť burzy sa riadi burzovými pravidlami, pri ktorých formovaní sa vychádzalo zo skúseností fungujúcich európskych a svetových búrz a z platnej slovenskej legislatívy. Komerčná činnosť BCPB sa začala 6. apríla 1993.

BCPB je akciová spoločnosť, ktorá vykonáva svoju činnosť na základe licencie Úradu pre finančný trh. Táto licencia ju oprávňuje organizovať obchodovanie na spotovom trhu. Najvyšším orgánom burzy je **valné zhromaždenie** akcionárov, ktorými sú Fond národného majetku SR, najväčšie slovenské peňažné ústavy, investičné, brokerské a poisťovacie spoločnosti. Štatutárnym orgánom je **predstavenstvo** a kontrolným orgánom **dozorná rada**. Výkonným orgánom burzy, ktorý riadi jej činnosť je **generálny riaditeľ**. Ako stále poradné orgány predstavenstva pôsobia tri burzové výbory:

- Výbor pre obchodovanie
- Výbor pre kótovanie
- Výbor pre členstvo

V roku 1995 Burzová komora BCPB zriadila **Burzový rozhodcovský súd** (BRS), ktorého hlavnou úlohou je riešiť spory vyplývajúce z burzových obchodov, ale i transakcií uskutočnených mimo burzy. BRS je stála a nezávislá inštitúcia. Podmienkou začatia konania je slobodná vôľa oboch strán prejednávať daný spor pred BRS, potvrdená rozhodcovskou zmluvou, ktorú podpíšu obe zúčastnené strany.

Bratislava Stock Exchange (BSSE) was founded in 1991 and is the **main organiser of the public securities market in Slovakia**. The Stock Exchange's activity is governed by the Stock Exchange Rules, which were formed on the basis of the functioning European and world stock exchanges' experience and Slovak legislation in effect. BSSE started its commercial activity on 6 April 1993.

BSSE is a joint-stock company that performs its activity on the basis of a license granted by the Financial Market Authority. The license entitles the Stock Exchange to organise trading on the spot market. The Stock Exchange's supreme body is the **General Meeting** of shareholders, which comprises the National Property Fund of the Slovak Republic, Slovakia's biggest financial institutions as well as investment, brokerage and insurance companies. The **Board of Directors** is the statutory body and the **Supervisory Board** is the supervisory body of the Stock Exchange. **Director General** is the executive body that manages the Stock Exchange's activity. Three Stock Exchange committees work as permanent advisory bodies of the Board of Directors:

- Trading Committee
- Listing Committee
- Membership Committee

In the year 1995, the Stock Exchange Chamber of the BSSE established the **Stock Exchange Arbitration Court** (SEAC). Its primary task is to resolve disputes resulting from Stock Exchange transactions, as well as those arising from transactions closed outside the Stock Exchange. The SEAC is a permanent and independent institution. Proceedings can start only if concerned parties have a free will to discuss the given dispute in front of the SEAC, which they confirm by signing an arbitration agreement.

PODMIENKY ČLENSTVA

Terms of Membership

BCPB, rovnako ako väčšina búrz v zahraničí, je založená na členskom princípe. Členom BCPB sa môže stať iba subjekt, ktorý je obchodníkom s cennými papiermi, správcovskou spoločnosťou alebo zahraničným obchodníkom s cennými papiermi a splní podmienky stanovené zákonom a burzovými pravidlami. Okrem členov má zo zákona č. 429/2002 Z.z. oprávnenie obchodovať na BCPB aj Národná banka Slovenska.

Fyzické a právnické osoby, ktoré nie sú členmi burzy a majú záujem predat', resp. kúpiť cenné papiere prostredníctvom burzy môžu svoj zámer realizovať len prostredníctvom niektorého z jej členov, na ktorých činnosť dohliada Úrad pre finančný trh.

Burzové pravidlá umožňujú dva typy členstva:

- **riadne** - časovo neobmedzené,
- **dočasné** - časovo ohraničené na dobu jedného roka.

Všetci členovia majú rovnaké práva a povinnosti. Riadny člen burzy má navyše právo delegovať svojich zástupcov do burzových výborov a byť tvorcom trhu pre vybrané druhy emisií, riadny člen - obchodník s cennými papiermi a zahraničný obchodník s cennými papiermi má navyše ešte právo uvádzať emisie spoločností na trhy burzy a byť tútorom na kótovanom novom trhu burzy. Riadny člen je povinný jednorazovo zaplatiť vstupný členský poplatok a priebežne uhrádzať ročné členské poplatky. Dočasný člen nemá vyššie uvedené práva a je povinný uhrádzať ročný členský poplatok. Členstvo schvaľuje predstavenstvo burzy na základe žiadosti subjektu a následného odporúčenia Výboru pre členstvo ako poradného orgánu predstavenstva BCPB.

Similar to the majority of foreign Stock Exchanges, BSSE is based on a membership principle. Stock Exchange membership can be granted only to an entity that is a securities dealer, an asset-management company or a foreign securities dealer, and meets conditions stipulated by the law and Stock Exchange Rules. In addition to Stock Exchange members, the National Bank of Slovakia is entitled to trade on the Bratislava Stock Exchange in compliance with the Act No 429/2002 (Coll.).

If natural or legal persons that are not Stock Exchange members wish to sell or buy securities via the Stock Exchange, they can do so only through one of the Stock Exchange members, which are regulated by the Financial Market Authority.

The Stock Exchange Rules permit two types of membership:

- **Regular membership** - unlimited in time;
- **Temporary membership** - limited to a one-year period.

All members have equal rights and obligations. A regular Stock Exchange member has an additional right to delegate its representatives to the Stock Exchange committees and to act as a market maker for selected issues. A regular Stock Exchange member - securities dealer and a foreign securities dealer have an additional right to introduce company issues to the Stock Exchange markets and to act as 'tutors' on the new listed market of the Stock Exchange. A regular member is obligated to pay a one-off entry fee for Stock Exchange membership and to continuously pay annual membership fees. A temporary member does not have the aforementioned rights and is only obligated to pay the annual membership fee. Stock Exchange Membership is approved by the Stock Exchange Executive Board, based on an application submitted by the applicant and subsequent recommendations of the Membership Committee, which acts as an advisory body of the Executive Board.

POSTUPY PRIJÍMANIA CENNÝCH PAPIEROV NA TRH BURZY

Procedure for Securities Admission to the Stock Exchange Markets

Burza organizuje obchodovanie na dvoch trhoch, pričom trh kótovaných cenných papierov sa ďalej člení na tri segmenty:

1. trh kótovaných cenných papierov,

- kótovaný hlavný trh,
- kótovaný paralelný trh,
- kótovaný nový trh,

2. regulovaný voľný trh.

O prijatie cenného papiera na každý z burzových trhov žiada emitent, resp. ním poverený člen burzy. O prijatí na trh kótovaných cenných papierov rozhoduje predstavenstvo alebo generálny riaditeľ po predchádzajúcom posúdení Výborom pre kótovanie. Na regulovaný voľný trh burzy sa prijímajú cenné papiere, ktoré sú vydané v súlade so všeobecne záväznými právnymi predpismi. Na prijatie cenných papierov na regulovaný voľný trh burzy vyžaduje burza splnenie len zákonom stanovených podmienok. Burza je oprávnená prijať cenný papier aj bez žiadosti, v takom prípade je však povinná najmenej 30 dní pred plánovaným prijatím cenného papiera upovedomiť emitenta o tejto skutočnosti.

Základné kritériá pre prijatie cenného papiera na kótovaný trh (minimálne požiadavky):

a) akcie

	Kótovaný hlavný trh Main listed market	Kótovaný paralelný trh Parallel listed market	Kótovaný nový trh New listed market	Reg. voľný trh Regulated free market
Trhová kapitalizácia (TK) emisie (mil. SK) Market capitalisation of issue (million Sk)	500	100	10	-
Minimum TK v rukách verejnosti (mil. SK / % emisie) Minimum market capitalisation of publicly held part of issue (million Sk / % of issue)	250 / 25%	50 / 25%	25%	-
Počet majiteľov emisie Number of issue owners	100	-	-	-
Doba podnikateľskej činnosti Fin. informácie v prospekte (roky) Period of business activity Financial information in Prospectus (years)	3	3	3	-
Hospodársky výsledok kladný (roky) Positive economic result (years)	3	3	3	-

Emisie prijaté na kótovaný nový trh musia navyše spĺňať podmienku minimálneho počtu akcií v emisii 10.000 kusov, mať "tútora" (riadneho člena burzy, ktorý pomáha emitentovi s uvedením na trh a dohliada na plnenie náročných informačných povinností voči burze a investorskej verejnosti) a tvorcu trhu pre túto emisiu. Pôvodní akcionári sa musia zaviazat', že nepredajú viac ako 50% akcií, ktoré mali v portfóliu pred vydaním nových akcií a musia prehlásiť, že nepredajú ďalšie

The Stock Exchange organises trading on two markets, with the market of listed securities being further divided into three segments:

1. Market of listed securities:

- Main listed market
- Parallel listed market
- New listed market

2. Regulated free market

The application for admission of a security to any of the Stock Exchange markets is submitted by the issuer or by a Stock Exchange member authorised by the issuer. Decisions on admission to the market of listed securities are made by the Executive Board or by Director General, after a prior review by the Listing Committee. The Stock Exchange's regulated free market is open to securities that are issued in compliance with the generally binding legal regulations. In order for securities to be admitted to the regulated free market, the Stock Exchange only requires compliance with the conditions stipulated by the law. The Stock Exchange is entitled to admit a security without the application. In such a case, however, the Stock Exchange is obligated to notify the issuer of this fact at least 30 days prior to the planned admission of the security.

Basic criteria for securities admission to the listed market (minimum values):

Shares

Issues admitted to the new listed market must meet an additional requirement of a minimum number of shares in the issue, which is 10 000 units. These issues must also have a 'tutor' (a regular Stock Exchange member that helps the issuer with introduction to the market and oversees the fulfilment of strict disclosure obligations towards the Stock Exchange and towards the investor community) and a market maker for the given issue. The original shareholders must bind themselves to not sell more than 50% of shares that have been in their portfolio before an issue of new shares. Further, the original shareholders must pledge that

akcie počas minimálne 12 mesiacov po vydaní nových akcií.

they will not sell any further shares for a minimum period of 12 months after the issue of new shares.

b) podielové listy

Participation certificates

	Kótovaný hlavný trh Main listed market	Kótovaný paralelný trh Parallel listed market	Regulovaný voľný trh Regulated free market
Čistá hodnota majetku vo fonde (mil. SK) Net asset value in fund (million Sk)	250	50	-
Hospodársky výsledok fondu kladný (roky) Positive economic result of fund (years)	3	2	-
Doba podnikateľskej činnosti, finančné informácie v prospekte (roky) Period of business activity Financial information in Prospectus (years)	3	2	-

c) dlhopisy

Bonds

	Kótovaný hlavný trh Main listed market	Kótovaný paralelný trh Parallel listed market	Regulovaný voľný trh Regulated free market
Objem emisie, resp. jej nesplatenej časti (mil. SK) Volume of issue or volume of unpaid part of issue (million Sk)	250	50	-
Počet majiteľov emisie Number of issue owners	10	-	-
Doba podnikateľskej činnosti, finančné informácie v prospekte (roky) Period of business activity Financial information in Prospectus (years)	3	2	-
Hospodársky výsledok kladný (roky) Positive economic result (years)	3	2	-

Emisie štátnych dlhopisov, vydané vládou Slovenskej republiky, sa prijímajú na obchodovanie na hlavnom kótovanom trhu bez prospektu a bez posúdenia výborom.

Government bonds issued by the Government of the Slovak Republic are admitted to trading on the main listed market without the Prospectus, and without being reviewed by the Committee.

Emitenti, ktorých cenné papiere sú kótované na BCPB, sú povinní priebežne informovať burzu o všetkých významných skutočnostiach, ktoré by mohli mať vplyv na obchodovanie s ich emisiami. Výsledky hospodárenia sú povinní predkladať burze emitenti z hlavného kótovaného trhu a kótovaného nového trhu štvrťročne a emitenti z kótovaného paralelného trhu polročne. Burza zabezpečuje ich zverejnenie v najkratšom možnom termíne v domácich periodikách a poskytuje ich informačným agentúram s celosvetovou pôsobnosťou, aby boli potenciálnym investorom k dispozícii v rovnakom čase a v rovnakom rozsahu.

Issuers that have securities listed on BSSE are obligated to continuously inform the Stock Exchange of any important circumstances that could have an effect on the trading of their issues. Economic results must be submitted to the Stock Exchange quarterly by the issuers from the main listed market and new listed market; the issuers from the parallel listed market must submit their economic results semi-annually. The Stock Exchange ensures that the results are published in domestic periodicals within a shortest possible time and provides them to information agencies operating on a global basis, so that they are available to potential investors in the same extent and at the same time.

Emitenti, ktorých cenné papiere sú obchodované na regulovanom voľnom trhu informujú burzu v rozsahu stanovenom zákonom o cenných papieroch a investičných službách. O neplnení povinností emitenta informuje burza Úrad pre finančný trh.

Issuers that have securities traded on the regulated free market provide information to the Stock Exchange in the extent stipulated by the Act on Securities and Investment Services. The Stock Exchange informs the Financial Market Authority of any failure to fulfil issuer obligations.

OBCHODOVANIE S CENNÝMI PAPIERMI Trading of Securities

Obchodovanie s cennými papiermi prebieha denne prostredníctvom elektronického burzového operačného systému (EBOS). Burzový obchod sa uzatvára priamo medzi členmi burzy. Objednávky na kúpu a predaj zadávajú

The trading of securities runs daily by means of the Electronic Stock Exchange Operating System (elektronický burzový operačný systém - EBOS). A Stock Exchange transaction is closed directly between Stock Exchange members. The members place the

členovia prostredníctvom pracovných staníc EBOS-u, ktoré sú lokalizované v ich sídlach a sú pripojené on-line na centrálny počítač burzy. Členovia môžu uzatvárať kurzotvorné obchody, blokové, priame a repo obchody a môžu realizovať ponuku na prevzatie spoločnosti.

Kurzotvorné obchody

K uzavretiu kurzotvorného obchodu v EBOS-e dochádza spárovaním objednávky na kúpu a objednávky na predaj. Kurzotvorné obchody môžu členovia uzatvárať v nasledujúcich moduloch EBOS-u:

- *Modul aukčného obchodovania* (obchodovanie pri jednej cene - fixing) je založený na dávkovom spracovaní objednávok na kúpu a predaj cenných papierov k danému časovému okamihu. Pre každú emisiu cenných papierov, ktorá bola predmetom aspoň jednej ponuky, je podľa algoritmu vypočítaná jedna aukčná cena, pri ktorej sú uzavreté všetky obchody. Algoritmus výpočtu zabezpečuje maximálne množstvo zobchodovaných cenných papierov a minimálny previs, t.j. rozdiel medzi celkovou kúpou a predajom.
- *Modul kontinuálneho obchodovania* umožňuje uzatváranie obchodov na základe priebežne zadávaných objednávok na kúpu a predaj cenných papierov. Na prijaté objednávky sa uplatňuje princíp cenovej a následne časovej priority. Ak cena najlepšej objednávky na kúpu je vyššia ako cena najlepšej ponuky na predaj, alebo sa jej rovná, systém automaticky uzavrie obchod spárovaním týchto objednávok. Počas kontinuálneho obchodovania môže byť kurz cenných papierov jednej emisie rôzny.
- *Modul obchodovania s tvorcami trhu* je založený na funkcii tvorcu trhu, ktorý je povinný kótovať počas celej doby obchodovania predajnú a nákupnú cenu konkrétnej emisie v ktorej tvorí trh, pričom musí dodržiavať burzou určené maximálne rozpätie (spread). Množstvo cenných papierov je v tomto module uvádzané v lotoch, kým v ostatných moduloch sa počet cenných papierov v objednávkach uvádza v kusoch. Počas obchodovania sú neustále k dispozícii kotácie tvorcov trhu v emisiách zaradených do tohto modulu, v dôsledku čoho je možné kedykoľvek počas doby obchodovania predat', resp. kúpiť cenné papiere. Na prijaté kotácie sa uplatňuje princíp cenovej a následne časovej priority.

Pokiaľ je kurzotvorný obchod uzavretý v

orders to buy and the orders to sell by means of EBOS workstations, which are located at their offices and have an on-line connection to the Stock Exchange's central computer. The members can close electronic order book transactions, block transactions, negotiated deals and REPO transactions. They can also make an offer to take over a company (a take-over bid).

Electronic order book transactions

An electronic order book transaction is closed in the EBOS when an order to buy and an order to sell are matched. The members can close electronic order book transactions in the following EBOS modules:

- *The module of auction trading* (trading at a single price - fixing) is based on batch processing of the orders to buy and orders to sell securities at a given point in time. For each issue of securities that has been the object of at least one offer, a single auction price is computed according to an algorithm and all transactions are then closed at such price. The computation algorithm provides for a maximum number of traded securities with a minimum overlap, i.e. the difference between total purchase and total sale.
- *The module of continuous trading* allows closing transactions on the basis of continuously placed orders to buy and orders to sell securities. Received orders are prioritised according to their price and, subsequently, according to their time. If the price of the best order to buy is equal to or higher than the price of the best order to sell, the system automatically closes the transaction by matching these orders. The price of securities in one issue may vary in the course of continuous trading.
- *The module of market-maker trading* is based on the function of a market maker who must quote, during the entire trading period, a sale price and a purchase price of a given issue in which he (the market maker) is 'making the market', while having to follow the maximum spread set by the Stock Exchange. In this module, the number of securities is specified in 'lots', whereas in other modules it is specified in units. When trading is in progress, the market makers' quotations in the issues included in this module are permanently available, which allows buying or selling securities at any time during the trading period. Received quotations are prioritised according to their price and, subsequently, according to their time.

If an electronic order book transaction is closed in

module aukčného alebo kontinuálneho obchodovania, strany obchodu sú úplne anonymné, kým v module tvorcov trhu možno kótovať aj neanonymne.

Blokové obchody

Modul blokového obchodovania umožňuje obchodovanie s blokmi cenných papierov obsiahnutých v jednej objednávke, v ktorej je stanovený minimálny a maximálny počet cenných papierov. Objednávky na kúpu a predaj cenných papierov nie sú spárované automaticky, ale prostredníctvom adresných objednávok. Vôľu kúpiť alebo predať cenné papiere prejavujú členovia zadávaním neadresných objednávok, ktoré sú v systéme zoraďované podľa ceny, objemu objednávky a času jej vystavenia. Na najvýhodnejšiu neadresnú objednávku pre daný počet cenných papierov môžu členovia reagovať zadávaním adresnej objednávky, čím dôjde k uzavretiu obchodu. Počas blokového obchodovania môže byť kurz cenných papierov jednej emisie rôzny. Neadresnú objednávku je možné zadávať aj neanonymne.

Priame obchody

Pri priamom obchode sú cena a objem vopred stanovené dohodou kupujúceho a predávajúceho člena, pričom obidve strany sa navzájom poznajú.

Repo obchody

Repo obchod predstavuje predaj cenných papierov za hotovosť s dohodou o ich spätnom nákupe k určitému dátumu v budúcnosti za vopred stanovenú cenu. Každý repo obchod zodpovedá prevodu cenných papierov a spätnému prevodu, ktorým sú cenné papiere rovnakého druhu a množstva prevedené na účet pôvodného majiteľa. Ak existujú prekážky vo vrátení repo obchodu, môžu sa zúčastnené strany dohodnúť na zmene dátumu vrátenia (predĺženie alebo skrátenie) repo obchodu, čiastočnom vrátení cenných papierov, alebo na rozpade repo obchodu.

Ponuka na prevzatie

V zmysle Zákona o cenných papieroch a investičných službách majú právnické osoby alebo fyzické osoby, alebo osoby konajúce v zhode možnosť/povinnosť uskutočniť ponuku/povinnú ponuku na prevzatie spoločnosti. Povinná ponuka na prevzatie sa vzťahuje na vyššie menované osoby, ktorých podiel na hlasovacích právach spojených s akciami jedného emitenta kótovaných akcií dosiahne alebo presiahne 33%, 50% a 66%. BCPB umožňuje prostredníctvom kurzotovorných a priamych obchodov nakúpiť cenné papiere v rámci ponuky, resp. povinnej ponuky na prevzatie.

the module of auction trading or in the module of continuous trading, the parties to transaction are completely anonymous. In the module of market-maker trading, however, non-anonymous quotations are permitted.

Block transactions

The module of block trading allows trading the blocks of securities contained in one order, in which a minimum number and a maximum number of securities are specified. The orders to buy and orders to sell securities are not matched automatically. Instead, they are matched by means of address orders. The members can express their will to buy or sell securities by placing non-address orders that are ranked in the system according to their price, volume and time of issue. The members can react to the most advantageous non-address order for a given number of securities by placing an address order, which will close the transaction. The price of securities in one issue may vary in the course of block trading. Non-address orders can be placed also on a non-anonymous basis.

Negotiated trades

In a negotiated deal, the price and volume are stipulated beforehand by an agreement of the buying member and the selling member, with both parties knowing each other.

Repo transactions

REPO transaction is a sale of securities for cash, with an agreement to repurchase the securities at a certain date in the future and at a price specified beforehand. Every REPO transaction consists of a transfer of securities and a retransfer, the latter of which transfers securities of the same type and number to the original owner's account. If there are obstacles to the return of a REPO transaction, concerned parties may agree to change the return date (i.e. prolongation or shortening) of the REPO transaction, to execute a partial return of securities, or to discontinue the REPO transaction.

Public offer to take over

In compliance with the Act on Securities and Investment Services, legal and natural persons or persons acting in concert are allowed/bound to carry out an offer/ an obligatory public offer to take-over a company. The obligatory public offer to take-over applies to the above-specified persons, if their share in the voting rights associated with the shares of one issuer of listed shares equals to or exceeds 33%, 50% or 66%. By means of electronic order book transactions and negotiated deals, BSSE allows buying securities within the framework of an offer, resp. an obligatory public offer to take-over.

BURZOVÉ INDIKÁTORY

Stock Exchange Indicators

Oficiálnym akciovým indexom BCPB je **Slovenský akciový index - SAX**. Patrí ku kapitálovo váženým indexom a porovnáva trhovú kapitalizáciu vybraného súboru akcií s trhovou kapitalizáciou toho istého súboru akcií k referenčnému dňu. Je indexom, ktorý odzrkadľuje celkovú zmenu majetku spojenú s investovaním do akcií zaradených do indexu. Znamená to, že okrem zmien cien index zahŕňa aj dividendové príjmy a príjmy súvisiace so zmenami veľkosti akciového kapitálu, t.j. s rozdielom medzi aktuálnou trhovou cenou a upisovacou cenou nových akcií.

Počiatočná hodnota indexu - 100 bodov - sa viaže k 14.9.1993. Index odzrkadľuje len vývoj na BCPB, pričom od 1.7.2001 je postavený na záverečných kurzoch uvedených v kurzových lístkoch (do 30.6.2001 na priemerných kurzoch). Hodnoty indexy sa prepočítavajú a zverejňujú v reálnom čase.

Formula:

$$SAX_{act} = \frac{\sum_{i=1}^n P_i^{act} \times G_i}{\sum_{i=1}^n P_i^r \times G_i \times F_i} \times 100$$

F_i = opravný faktor pre i -tu akciu

P_i^{act} = záverečná cena i -tej akcie k danému dňu

P_i^r = záverečná cena i -tej akcie k referenčnému dňu
(14. september 1993)

G_i = počet akcií i -tej spoločnosti k danému dňu

The **Slovak share index - SAX** - is the official share index of the Bratislava Stock Exchange. SAX is a capital-weighted index that compares market capitalisation of a selected set of shares with market capitalisation of the same set of shares as of the reference day. The index reflects the overall change of assets connected with an investment in the shares included in the index. What it means is that, in addition to changes of prices, the index factors in dividend payments and income connected with changes of the amount of share capital, i.e. with the difference between the current market price and the issue price of new shares.

The starting value of the SAX index - 100 points - is tied to 14 September 1993. SAX only reflects development on BSSE and, from 1 July 2001, it has been based on the closing prices stated in the price lists (average prices were used in the period prior to 30 June 2001). The values of the SAX index are recomputed and published in real time.

F_i = correction factor for i -th share

P_i^{act} = closing price of i -th share as of the given day

P_i^r = closing price of i -th share as of reference day
(14 September 1993)

G_i = number of shares of i -th company as of the given day

Formula indexu je flexibilná a umožňuje meniť zastúpenie jednotlivých spoločností v indexe a tiež ich počet podľa toho, ako sa mení ich obchodovateľnosť, resp. vstup novej spoločnosti na kapitálový trh. V prípade zmeny zloženia indexu sa opravné faktory nastavujú tak, aby index s novým zložením kontinuálne pokračoval vo vývoji indexu s predchádzajúcim zložením. Do indexu SAX môžu byť zaradené len spoločnosti z trhu kótovaných cenných papierov.

Dňa 2. septembra 2004 BCPB začala so zverejňovaním **novej skupiny dlhopisových indexov SDXGroup**, ktorá sa stala hlavným indikátorom slovenského kapitálového trhu dlhových CP. V priebehu roka 2005 by mali indexy v rámci skupiny **SDXGroup** plne nahradiť súčasný SDX. **SDXGroup** je moderným dlhopisovým indexom zohľadňujúcim najnovšie prístupy indexnej teórie. Svojím zložením spĺňa požiadavky hlavného

The formula of the SAX index is flexible; it allows changing the participation of individual companies in the index and their number in proportion to changes in their tradability, or in the case of a new company entering the capital market. If there is a change in the structure of the index, the correction factors are set in such a way that the index with the new structure continuously follows the development of the index with the previous structure. Only companies from the market of listed securities can be included in the SAX index.

On 2 September 2004, BSSE started publishing a **new group of bond indices - SDXGroup** - that has become the main indicator of the Slovak capital market of debt securities. The indices of the **SDXGroup** should completely replace the current SDX index in the course of this year. **SDXGroup** is a modern bond index that reflects the most up-to-date approaches of index theory. Its composition meets the requirements of the main bond indicator. The

dlhopisového indikátora. Oficiálnym referenčným dátumom indexov **SDXGroup** je 1. január 2004, hoci niektoré z nich sa viažu k 18. marcu 2004, kedy bola spustená kalkulácia predmetných indexov/subindexov. Ide o dlhodobý index subsektora HZL a dlhodobý index súkromného sektora. Indexy k referenčnému dátumu mali hodnotu 100 percentuálnych bodov (100%).

Patrí do skupiny podielových indexov, je dvojjazýtkový (cenový, vývojový). Indexy **SDXGroup** sa delia podľa sektorovej klasifikácie na **SDXGroup** pre štátne dlhopisy (verejný sektor) a **SDXGroup** pre súkromný sektor, ktorý sa podrobnejšie delí na subsektory podnikových, bankových dlhopisov a hypotekárnych záložných listov (HZL). Okrem toho indexy zohľadňujú aj zostatkovú splatnosť základných titulov. Podľa toho sa indexy ďalej delia na krátkodobé subindexy (s reziduálnou splatnosťou menšou ako päť rokov a súčasne vyššou ako jeden rok) a dlhodobé subindexy (s reziduálnou splatnosťou vyššou ako päť rokov). Ku každému páru indexov/subindexov za jednotlivé sektory/subsektory prislúcha sedem ukazovateľov (priemerný výnos do splatnosti, priemerný kupónový výnos, priemerná dĺžka, priemerná splatnosť, priemerná modifikovaná dĺžka, priemerná konvexita a počet základných titulov).

official reference date of the **SDXGroup** indices is the 1st of January 2004, although some of them are tied to the 18th of March 2004 when the computation of those indices/sub-indices began. The indices in question are the long-term index of the sub-sector of mortgage bonds and the long-term index of the private sector. As of the reference date, the indices had the value of 100 percentage points (100%).

SDXGroup belongs the group of proportional indices, and is a two-component index (price, performance). According to classification by sectors, the indices of the **SDXGroup** are divided into the **SDXGroup** for government bonds (public sector) and the **SDXGroup** for private sector, with the latter being further divided into sub-sectors of corporate bonds, bank bonds and mortgage bonds. In addition, the indices factor in the residual maturity of their base issues. By this criterion, the indices are further divided into short-term sub-indices (with residual maturity of under 5 years, but at the same time over 1 year) and long-term sub-indices (with residual maturity of over 5 years). Seven indicators belong to each pair of indices/sub-indices for individual sectors/sub-sectors: Average yield to maturity, average coupon rate, average duration, average maturity, average modified duration, average convexity and number of base issues.

Formula:

Cenový index

$$SDXG_{C_t} = SDXG_{C_{t-s}} \frac{\sum_{i=1}^n C_{i,t} \times N_{i,t-s}}{\sum_{i=1}^n C_{i,t-s} \times N_{i,t-s}}$$

Price index

Vývojový index

Performance index

$$SDXG_{V_t} = SDXG_{V_{t-s}} \frac{\sum_{i=1}^n \left[(C_{i,t} + AUV_{i,t}) + KUP_{i,t-s} \times (E_{i,t} + K_{i,t}) \right] \times N_{i,t-s}}{\sum_{i=1}^n (C_{i,t-s} + AUV_{i,t-s} + KUP_{i,t-s} \times E_{i,t-s}) \times N_{i,t-s}}$$

- $C_{i,t}$ = je kurz *i*-ej emisie v báze v čase *t*,
- $C_{i,t-s}$ = je kurz *i*-ej emisie v báze v čase *t-s*,
- $N_{i,t}$ = je finančný objem *i*-ej emisie v čase *t*,
- $N_{i,t-s}$ = je finančný objem *i*-ej emisie v čase *t-s*,
- $AUV_{i,t}$ = je alikvotný úrokový výnos *i*-ej emisie v báze v čase *t* podľa štandardu definovaný v emisných podmienkach emisie,
- $AUV_{i,t-s}$ = je alikvotný úrokový výnos *i*-ej emisie v báze v čase *t-s* podľa štandardu definovaný v emisných podmienkach emisie,
- $KUP_{i,t-s}$ = je koeficient, ktorý môže v prípade prijatia emisie nadobudnúť hodnoty 0 (ak v čase *t-s*

- $C_{i,t}$ = price of *i*-th issue in the base at time *t*
- $C_{i,t-s}$ = price of *i*-th issue in the base at time *t-s*
- $N_{i,t}$ = financial volume of *i*-th issue at time *t*
- $N_{i,t-s}$ = financial volume of *i*-th issue at time *t-s*
- $AUV_{i,t}$ = aliquot interest of *i*-th issue in the base at time *t* according to standard defined in the issue's terms of issue;
- $AUV_{i,t-s}$ = aliquot interest of *i*-th issue in the base at time *t-s* according to standard defined in the issue's terms of issue;
- $KUP_{i,t-s}$ = coefficient that can, in the event of admission of issue, take value 0 (if, at time *t-s*, a new issue

je prijatá nová emisia do bázy v exkupónovom období) a 1 ak emisia je prijatá mimo exkupónového obdobia. V prípade prijatia emisie, ktorá nemá exkupón je hodnota koeficientu stále rovnajúca sa 1. V prípade neprijatia emisie v čase $t-s$ do bázy je koeficient rovnajúci sa 1,

$E_{i,t}$ = je hodnota kupónového výnosu i -ej emisie v čase t , ktorá má exkupón. Koeficient môže nadobudnúť hodnotu 0 v prípade, že emisia sa nachádza mimo exkupónového obdobia a hodnotu rovnajúcu sa kupónovému výnosu i -ej emisie počas exkupónového obdobia,

$E_{i,t-s}$ = je hodnota kupónového výnosu i -ej emisie, ktorá má exkupón v čase $t-s$,

$K_{i,t}$ = je hodnota kupónového výnosu i -ej emisie v čase t , ktorá nemá exkupón. Koeficient môže nadobudnúť hodnotu 0 v prípade, že čas t nepripadá na deň výplaty kupónu a hodnotu rovnajúcu sa kupónovému výnosu v prípade, že čas t pripadá na výplatu kupónu i -ej emisie. To znamená, že hodnota koeficientu sa rovná kupónovému výnosu len v momente výplaty kupónu, potom klesne na hodnotu 0,

$K_{i,t-s}$ = je hodnota kupónového výnosu i -ej emisie, ktorá nemá exkupón v čase $t-s$,

i = znamená i -te poradie emisie v koši,

n = je počet emisií v koši.

is admitted to the base within the ex-coupon period), and value 1 if the issue is admitted outside the ex-coupon period. In the event of admission of an issue that does not have ex-coupon, the value of the coefficient still equals 1. In the event that an issue is not admitted at time $t-s$ to the base, the coefficient equals 1;

$E_{i,t}$ = value of coupon rate of i -th issue at time t , which (the issue) does have ex-coupon. The coefficient can take value 0 if the issue is outside the ex-coupon period, and value equal to coupon rate of i -th issue during the ex-coupon period;

$E_{i,t-s}$ = value of coupon rate of i -th issue which has ex-coupon at time $t-s$;

$K_{i,t}$ = value of coupon rate of i -th issue at time t , which (the issue) does not have ex-coupon. The coefficient can take value 0 if time t does not match the day of coupon payout, and value equal to coupon rate if time t matches coupon payout of i -th issue. What it means is that the value of the coefficient equals coupon rate only at the moment of coupon payout; afterwards it decreases to value 0;

$K_{i,t-s}$ = value of coupon rate of i -th issue which does not have ex-coupon at time $t-s$;

i = means i -th ranking of issue in the basket;

n = number of issues in the basket.

ZÚČTOVANIE A VYROVNANIE BURZOVÝCH OBCHODOV

Clearing and Settlement of Stock Exchange Transactions

Zúčtovanie a vyrovnanie burzových obchodov zabezpečuje prostredníctvom vlastného softvéru od 1.10.2004 Centrálny depozitár cenných papierov SR, a.s. (CDCP). Burza zasiela potvrdené príkazy na registráciu prevodu vyplývajúce z uzavretých obchodov buď členom CDCP, alebo priamo CDCP - v závislosti od toho, v koho evidencii je vedený účet majiteľa cenných papierov. Evidencia cenných papierov v CDCP je dvojestupňová - t.j. účet majiteľa je vedený buď na úrovni CDCP, alebo na úrovni člena CDCP.

Zúčtovanie a vyrovnanie kurzotvorných obchodov sa uskutočňuje na princípe dodania proti zaplateniu (DVP) do troch dní od ich uzavretia (T+3). Priame a repo obchody sú vyrovnané podľa požiadavky členov zadanej do obchodného systému (T+0 až T+15) a je možné ich vyrovnať aj len po majetkovej stránke (FOP).

Garančný fond burzy umožňuje investorom, ktorí predávajú cenné papiere, že dostanú finančnú protihodnotu aj v tom prípade, keď druhá strana nebude schopná včas

From 1 October 2004, the clearing and settlement of Stock Exchange transactions has been provided by the Central Securities Depository of the Slovak Republic (CSD) by means of its own software resources. The Stock Exchange sends confirmed commands to register a transfer resulting from closed transactions either to CSD members or directly to the CSD - depending on whose register contains a securities owner's account. The securities register at the CSD is a two-level one, i.e. the owner's account is kept either at the CSD's level or at the CSD member's level.

The clearing and settlement of electronic order book transactions is carried out on a 'delivery-versus-payment' basis (DVP) within three days from the closing of a transaction (T+3). Negotiated deals and REPO transactions are settled according to a request the members enter into the trading system (from T+0 to T+15); these transactions can only be settled through capital settlement (FOP).

The Guarantee Fund of the Stock Exchange enables investors who sell securities to receive financial compensation, even when the counterparty is not able to fulfil its financial liability in

splniť svoj finančný záväzok. Na tvorbe garančného fondu sa podieľajú všetci členovia burzy počítateľným vkladom a pohyblivou čiastkou, ktorá tvorí dohodnuté percento priemerného denného objemu kurzotvorných a blokovaných obchodov člena na BCPB za predchádzajúci mesiac. Priame obchody a repo obchody nie sú predmetom finančného krytia z prostriedkov garančného fondu.

time. All Stock Exchange members participate in the Guarantee Fund by paying an initial fee and a floating amount. The latter is represented by an agreed percentage of the average daily volume of electronic order book transactions and block transactions closed by a Stock Exchange member in the previous month. Neither negotiated deals nor REPO transactions are subject to financial coverage by the resources of the Guarantee Fund.

INŠPEKČNÁ ČINNOSŤ

Inspection Activities

Inšpekčnej činnosti BCPB podliehajú členovia burzy a Národná banka Slovenska. Je zameraná na ochranu účastníkov finančného trhu a jej predmetom je sledovanie, zaznamenávanie a vyhodnocovanie údajov o burzových obchodoch a kontrola plnenia burzových pravidiel a všeobecne záväzných právnych predpisov členmi burzy. V súlade s burzovými pravidlami sa kontroly môžu vykonávať nasledovnými spôsobmi:

- *na základe podnetu účastníkov finančného trhu* - prešetruje sa každý podnet upozorňujúci na možné nedodržanie všeobecne záväzných právnych predpisov alebo burzových pravidiel členom BCPB,
- *formou náhodného výberu* - predmetom kontroly sú náhodne vybrané obchody a s nimi súvisiace doklady,
- *na základe zistení* - z priebežného monitorovania a vyhodnocovania obchodných aktivít členov BCPB pracovníkmi oddelenia inšpekcie burzových obchodov,
- *systematická komplexná kontrola* - orientovaná na komplexnú kontrolu činnosti člena BCPB, vykonáva sa podľa harmonogramu kontrol v mieste výkonu činnosti člena.

Kontroly vykonávajú inšpekčné skupiny - ich členov menuje generálny riaditeľ z pracovníkov oddelenia inšpekcie burzových obchodov alebo iných oddelení BCPB. Výsledky systematickej kontroly sú spracované vo forme protokolu, výsledky ostatných kontrol vo forme záznamu (ak bolo zistené porušenie všeobecne záväzných právnych predpisov, resp. burzových pravidiel). O prípadnom udelení sankcií rozhoduje predstavenstvo burzy v súlade s burzovými pravidlami.

All Stock Exchange members, plus the National Bank of Slovakia, are subject to inspection by the Bratislava Stock Exchange. The focus of inspection is on monitoring, recording and evaluating information on Stock Exchange transactions as well as on inspecting the Stock Exchange members' compliance with the Stock Exchange Rules and generally binding regulations, with the aim of protecting participants of the financial market. In compliance with the Stock Exchange Rules, inspection can be carried out in the following manner:

- *Based on instigation by participants of the financial market* - Any suggestion of a Stock Exchange member's possible non-compliance with the generally binding regulations or Stock Exchange Rules is investigated;
- *By random selection* - Randomly selected transactions and related documents are inspected;
- *Based on findings* - Findings from continuous monitoring and evaluation of Stock Exchange members' trading activities by the staff of the Stock Exchange Deals Inspection Department;
- *Systematic and complex inspection* - A complex examination of a Stock Exchange member's activity, carried out according to an inspection schedule at the place where the member does business.

Inspection is performed by inspection groups. Their members are appointed by Director General from among the staff of the Stock Exchange Deals Inspection Department or other BSSE departments. The results of systematic inspection are processed in the form of a protocol; the results of other types of inspection are processed in the form of a written record (if a violation of the generally binding regulations or Stock Exchange Rules has been found). Decisions on possible sanctions are made by the Executive Board in compliance with the Stock Exchange Rules.

BURZOVÉ DÁTA

Stock Exchange Data

Burza cenných papierov v Bratislave, a.s. poskytuje širokú škálu burzových dát a informácií a každý záujemca môže na burze získať

Bratislava Stock Exchange provides a wide range of Stock Exchange data and information; those interested can obtain the data they need

dáta, ktoré potrebuje. Profesionálnym užívateľom burzových dát ponúka burza 3 základné balíky služieb.

Kompletný servis o obchodovaní v reálnom čase

Kompletný servis o obchodovaní v reálnom čase obsahuje detailné informácie o obchodoch uzatvorených na burze v priebehu dňa. Servis zahŕňa tri najlepšie ponuky na kúpu a predaj v module aukčného, kontinuálneho a blokového obchodovania a v module tvorcov trhu. Súčasťou sú aj informácie o uzatvorených priamych a repo obchodoch, vrátane informácií o kurze, počte a objeme cenných papierov a sumáre obchodného dňa generované po skončení obchodovania. Okrem uvedených dát, odberateľov tohto servisu tiež informujeme o zrušených obchodoch a zasielame im hodnoty indexov SAX, SDX, SDXGroup na dennej báze, mesačné, polročné a ročné štatistiky.

Kompletný servis o obchodovaní po skončení obchodovania

Kompletný servis o obchodovaní po skončení obchodovania zahŕňa informácie o obchodovaní po skončení obchodovania, ktorými sú kurzový lístok a informácie o obchodnej aktivite s konkrétnym cenným papierom v danom dni. Servis tiež obsahuje aj poskytovanie hodnôt indexov SAX, SDX a SDXGroup na dennej báze a mesačných, polročných a ročných štatistiky.

Kompletný servis o emitentoch

Kompletný servis o emitentoch je špecifickým servisom burzy a je určený odberateľom, ktorí sa zaujímajú o spoločnosti, ktorých cenné papiere sú kótované na burze. Hlavnou časťou tohto servisu sú denné oznamy o emitentoch. Tieto oznamy sú zasielané odberateľom denne po skončení obchodovania a obsahujú aktuálne informácie o emitentoch a ich emisiách cenných papierov. Konkrétne ide o informácie o konaní valných zhromaždení a ich výsledkoch, oznamy o pozastavení, obnovení, resp. ukončení obchodovania s emisiami, o prijatí nových cenných papierov na trhy burzy, o zrušených obchodoch, o vyhlásených ponukách na prevzatie, o vstupe spoločnosti do konkurzu, likvidácie, resp. zlúčení spoločnosti a iné. Ďalšou zložkou servisu je poskytovanie hospodárskych výsledkov emitentov, ktorých cenné papiere sú obchodované na niektorom zo segmentov kótovaného trhu burzy a v neposlednom rade aj informácie o vyplácaní dividend emitentov.

Odberateľ má možnosť tieto informácie, okrem ich využitia pre vlastné potreby, šíriť so svojimi klientom.

at the Stock Exchange. For professional users of Stock Exchange data, the Stock Exchange offers 3 basic service bundles.

Complete service on trading in real time

This service provides detailed information on transactions closed on the Stock Exchange during the day. The service comprises three best offers to buy and sell from the modules of auction trading, continuous trading, block trading and from the module of market makers. Also included is data on closed negotiated deals and REPO transactions, including information on price, number and volume of securities, plus trading day summaries that are generated after the closing of trading. In addition to the aforementioned data, the Stock Exchange informs the subscribers of this service about cancelled transactions and sends them the values of the SAX, SDX and SDXGroup indices on a daily basis, as well as the monthly, semi-annual and annual statistics.

Complete service on trading after the closing of trading

This service comprises information on trading after the closing of trading, that is the price list and information on trading activity with a concrete security on a given day. The service also provides the values of the SAX, SDX and SDXGroup indices on a daily basis, as well as the monthly, semi-annual and annual statistics.

Complete service on issuers

This is a specific service of the Stock Exchange intended for subscribers interested in companies whose securities are listed on the Stock Exchange. Daily announcements about issuers are the main part of the service. The announcements are sent to subscribers daily after the closing of trading, and contain up-to-date information on issuers and their issues of securities. Specifically, it can be information about general meetings and their results; announcements about suspension, resuming or end of trading of issues; announcements about admission of new securities to the Stock Exchange markets; announcements about cancelled transactions; information about announced public offers to take-over; information about a company entering bankruptcy proceedings, liquidation or merger and so forth. Another part of the service is the provision of economic results of issuers whose securities are traded on one of the Stock Exchange's listed markets and, last but not least, information about the payment of dividends of issuers.

In addition to using the aforementioned information for their own needs, subscribers may also disseminate it to their clients.

Odberatelia a
šíritelia
burzových
informácií

Ssubscribers and
Disseminators of
Stock Exchange
Data

- o Bloomberg, L.P.
- o Emerging Markets Economic Data Ltd.
- o Exchange Data International Ltd.
- o FT Interactive Data (Europe)
- o Infin, s.r.o.
- o Internet Securities Inc.
- o Moneyline Telerate Ltd.
- o Nomura International plc.
- o Reuters SA
- o Telekurs Finanzinformationen AG
- o Thomson Financial Limited
- o ekonomické denníky, resp. týždenníky / *Economic dailies and weeklies*

Burzové informácie sú uverejňované aj na internetovej stránke: www.bsse.sk
Stock exchange information is available also on the website: www.bsse.sk

Zoznam publikácií
vydávaných BCPB

List
of Publications
Published by BSSE

Všeobecné

- o Výročná správa (SJ/ AJ)
- o Burzové pravidlá (SJ, AJ)
- o Príručka obchodného systému EBOS (SJ)
- o Ročenka (SJ/ AJ)

Výsledky obchodovania

- o Denné kurzové lístky (SJ, AJ)
- o Týždenné kurzové lístky (SJ, AJ)
- o Mesačné štatistiky (SJ/ AJ)
- o Polročná štatistika (SJ/ AJ)
- o Ročná štatistika (SJ/ AJ)

V prípade záujmu o uvedené publikácie
kontaktujte: +421-2-49236 193/194/198

General

- o Annual Report (Slovak/English)
- o Stock Exchange Rules (Slovak, English)
- o EBOS Trading System Handbook (Slovak)
- o Fact Book (Slovak/English)

Trading results

- o Daily price lists (Slovak, English)
- o Weekly price lists (Slovak, English)
- o Monthly statistics (Slovak/English)
- o Semi-annual statistics (Slovak/English)
- o Annual Statistics (Slovak/English)

If interested in any of the above publications,
please call: +421-2-49236 193/194/198

Kontaktné čísla
Contact numbers

Centrála/Switchboard

tel.: +421-2-49236 111

Sekretariát generálneho riaditeľa/Office of Director General

tel.: +421-2-49236 102

fax: +421-2-49236 103

Marketing a medzinárodné vzťahy/Marketing and International Relations

tel.: +421-2-49236 193, 194, 198

fax: +421-2-49236 128

info@bsse.sk

Vývoj trhu, indexy/Market Development, Indices

tel.: +421-2-49236 191, 195

fax: +421-2-49236 103

statistics@bsse.sk

<http://www.bsse.sk>

**VÝSLEDKY OBCHODOVANIA NA BCPB
ROČNÁ ŠTATISTIKA 2004**

BSSE Trading Results Annual Statistics 2004

OBJEMY OBCHODOV NA BCPB ZA POSLEDNÝCH 10 ROKOV

BSE Trading Volumes in last 10 Years

OBJEMY SPOLU / Total Volumes

ROK Year	KURZOTVORNÉ OBCHODY Electronic Order Book Trades			PRIAME OBCHODY Negotiated Trades			SPOLU Total			
	OBJEM V SK Volume in SKK	POČET CP Volume in Pes.	POČ. OB. No. of Tr.	OBJEM V SK Volume in SKK	POČET CP Volume in Pes.	POČ. OB. No. of Tr.	OBJEM V SK Volume in SKK	OBJEM V USD Volume in USD	POČET CP Volume in Pes.	POČ. OB. No. of Tr.
1995	470 799 213	839 307	10 182	39 597 936 196	44 319 363	18 573	40 068 735 409	1 352 603 826	45 158 670	29 534
1996	15 824 168 711	12 810 809	33 857	98 292 194 663	118 424 574	147 053	114 116 363 374	3 706 127 367	131 235 383	180 910
1997	5 922 935 507	5 709 482	14 985	158 140 924 481	134 510 913	142 812	164 063 859 988	4 854 003 774	140 220 395	157 797
1998	22 613 220 797	4 828 064	4 344	276 467 690 054	79 779 326	55 526	299 080 910 851	8 480 415 736	84 607 390	59 870
1999	27 706 706 698	4 493 673	2 110	160 734 584 436	48 936 267	18 549	188 441 291 134	4 507 560 103	53 429 940	20 659
2000	27 982 962 841	2 129 318	6 451	227 526 617 703	56 295 638	12 297	255 509 580 544	5 513 905 796	58 424 956	18 748
2001	25 665 392 772	8 770 703	11 628	367 815 590 425	61 741 864	8 541	393 480 983 197	8 149 025 534	70 512 567	20 169
2002	54 543 830 724	2 009 285	6 868	588 683 788 253	77 487 645	9 396	643 227 618 977	14 349 163 300	79 496 930	16 264
2003	120 881 305 868	6 321 633	52 896	975 847 390 581	32 957 342	9 994	1 096 728 696 449	30 114 871 605	39 278 975	62 890
2004	22 564 259 978	6 853 556	8 439	409 687 938 836	15 523 944	9 205	432 252 198 814	15 168 872 783	22 377 500	17 644

AKCIE / Shares

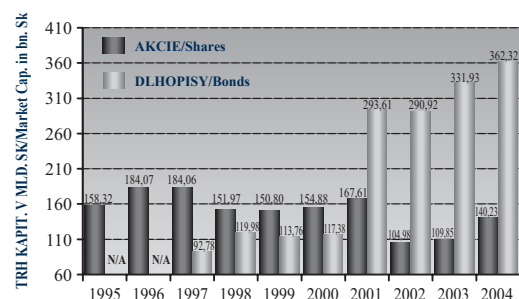
ROK Year	KURZOTVORNÉ OBCHODY Electronic Order Book Trades			PRIAME OBCHODY Negotiated Trades			SPOLU Total			
	OBJEM V SK Volume in SKK	POČET CP Volume in Pes.	POČ. OB. No. of Tr.	OBJEM V SK Volume in SKK	POČET CP Volume in Pes.	POČ. OB. No. of Tr.	OBJEM V SK Volume in SKK	OBJEM V USD Volume in USD	POČET CP Volume in Pes.	POČ. OB. No. of Tr.
1995	395 126 536	827 738	10 803	24 335 313 118	42 795 711	18 037	24 730 439 654	831 262 143	43 623 449	28 840
1996	7 386 544 097	12 275 410	33 450	75 743 500 070	116 327 409	146 319	83 130 044 167	2 701 745 850	128 602 819	179 769
1997	2 298 342 563	5 543 411	14 688	80 373 220 434	131 017 902	141 359	82 671 562 997	2 409 177 824	136 561 313	156 047
1998	1 948 150 344	4 293 689	3 756	35 319 311 717	70 125 859	53 277	37 267 462 061	1 053 081 724	74 419 548	57 033
1999	1 756 886 628	3 874 662	1 730	18 476 692 427	45 217 663	17 017	20 233 579 055	485 941 500	49 092 325	18 747
2000	1 868 220 906	1 988 290	3 995	23 225 792 696	52 787 204	8 775	25 094 013 602	536 182 034	54 775 494	12 770
2001	2 369 974 365	8 633 820	11 218	43 395 966 438	60 871 505	7 202	45 765 940 803	943 374 818	69 505 325	18 420
2002	1 052 889 349	1 708 635	6 176	33 858 355 170	76 221 895	7 698	34 911 244 519	788 367 495	77 930 530	13 874
2003	1 615 071 206	5 539 370	52 097	22 749 573 851	29 927 854	7 626	24 364 645 057	657 707 712	35 467 224	59 723
2004	8 518 044 781	6 723 053	7 791	12 872 353 813	13 330 654	7 217	21 390 398 594	750 645 655	20 053 707	15 008

DLHOPISY / Bonds

ROK Year	KURZOTVORNÉ OBCHODY Electronic Order Book Trades			PRIAME OBCHODY Negotiated Trades			SPOLU Total			
	OBJEM V SK Volume in SKK	POČET CP Volume in Pes.	POČ. OB. No. of Tr.	OBJEM V SK Volume in SKK	POČET CP Volume in Pes.	POČ. OB. No. of Tr.	OBJEM V SK Volume in SKK	OBJEM V USD Volume in USD	POČET CP Volume in Pes.	POČ. OB. No. of Tr.
1995	75 672 677	11 569	158	15 262 623 078	1 523 652	536	15 338 295 755	521 341 683	1 535 221	694
1996	8 437 624 614	535 399	407	22 548 694 593	2 097 165	734	30 986 319 207	1 004 381 517	2 632 564	1 141
1997	3 624 592 944	166 071	297	77 767 704 047	3 493 011	1 453	81 392 296 991	2 444 825 949	3 659 082	1 750
1998	20 665 070 453	534 375	588	241 148 378 337	9 653 467	2 249	261 813 448 790	7 427 334 012	10 187 842	2 837
1999	25 949 820 070	619 011	380	142 257 892 009	3 718 604	1 532	168 207 712 079	4 021 618 603	4 337 615	1 912
2000	25 611 055 479	97 052	443	179 834 225 393	1 536 950	2 645	205 445 280 872	4 467 077 229	1 634 002	3 088
2001	23 295 418 407	136 883	410	324 419 623 987	870 359	1 339	347 715 042 394	7 205 650 717	1 007 242	1 749
2002	53 490 941 375	300 650	692	554 825 433 083	1 265 750	1 698	608 316 374 458	13 560 795 805	1 566 400	2 390
2003	119 266 234 662	782 263	799	953 097 816 730	3 029 488	2 368	1 072 364 051 392	29 457 163 893	3 811 751	3 167
2004	14 046 215 197	130 503	648	396 815 585 023	2 193 290	1 988	410 861 800 220	14 418 227 127	2 323 793	2 636

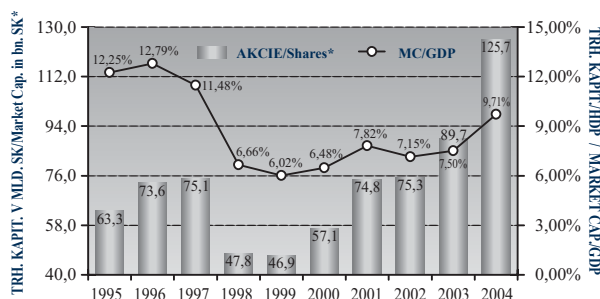
TRHOVÁ KAPITALIZÁCIA AKCIÍ A DLHOPISOV

Market Capitalization of Shares and Bonds



REÁLNA TRH. KAPITALIZÁCIA AKCIÍ* A PODIEL NA HDP

Real Market Capitalization of Shares* and share on GDP



* LEN AKCIE, KTORÉ SA ASPOŇ RAZ ZOBCHODOVALI V KURZOTVORNÝCH OBCHODOCH, NEZAHŔŇA NOMINÁLNU HODNOTU OSTATNÝCH AKCIÍ, INVESTIČNÉ A PODIELOVÉ LISTY

* only Shares, which were traded in Price Making Trades, excluding Nominal Value of other Shares, Investment Funds' Shares And Units

VÝPOČET PODIELU V ROKU 2003 BERIE DO ÚVAHY GDP ZA OBDOBIE 1Q2003-4Q2003/Share calculation in 2003 takes into account GDP value for the period 1Q2003-4Q2003

VÝPOČET PODIELU V ROKU 2004 BERIE DO ÚVAHY GDP ZA OBDOBIE 4Q2003-3Q2004/Share calculation in 2004 takes into account GDP value for the period 4Q2003-3Q2004

ZÁKLADNÉ ÚDAJE / Basic Data

	2004	2003	2002
POČET OBCHODNÝCH DNÍ Number of Trading Days	245	243	243
CELKOVÝ OBJEM OBCHODOV Total Trading Volume in SKK	432 252 198 815	1 096 728 696 449	643 227 618 977
PRÍEMERNÝ DENNÝ OBJEM OBCHODOV V SK Average Daily Trading Volume in SKK	1 764 294 689	4 513 286 817	2 647 027 239

AKCIE A PODIELOVÉ LISTY / Shares and Units

CELKOVÝ OBJEM OBCHODOV V SK Total Trading Volume in SKK	21 390 398 594	24 364 645 057	34 911 244 519
PRÍEMERNÝ DENNÝ OBJEM OBCHODOV V SK Average Daily Trading Volume in SKK	87 307 749	100 266 029	143 667 673
POČET EMISÍÍ Number of Issues	389	448	510
TRH KÓTOVANÝCH CP Market of Listed Securities	14	14	15
TRH NEKÓTOVANÝCH CP Market of Non Listed Securities	375	434	495

DLHOPISY / Bonds

CELKOVÝ OBJEM OBCHODOV V SK Total Trading Volume in SKK	410 861 800 221	1 072 364 051 392	608 316 374 458
PRÍEMERNÝ DENNÝ OBJEM OBCHODOV V SK Average Daily Trading Volume in SKK	1 676 986 940	4 413 020 788	2 503 359 566
POČET EMISÍÍ Number of Issues	65	70	79
TRH KÓTOVANÝCH CP Market of Listed Securities	60	58	64
TRH NEKÓTOVANÝCH CP Market of Non Listed Securities	5	12	15

EMITOVANÝ KAPITÁL V SK / New Capital Raised by Equity and Bond Issues in SKK

AKCIE - PRVOTNÉ EMISIE Equities - Primary Issues	2 242 268 000	3 637 707 000	1 242 079 000
AKCIE - NAVYŠOVANÉ ZÁKLADNÉ IMANIE Equities - Raised Share Capital	1 717 874 652	1 994 713 200	4 244 760 000
AKCIE SPOLU Equities Total	3 960 142 652	5 632 420 200	5 486 839 000
DLHOPISY SCP/SKK* Bonds SCP/SKK*	109 689 000 000	104 594 186 000	61 525 000 000
EUROBONDY Eurobonds	0	617 415 000	0
DLHOPISY SPOLU Bonds Total	109 689 000 000	105 211 601 000	61 525 000 000

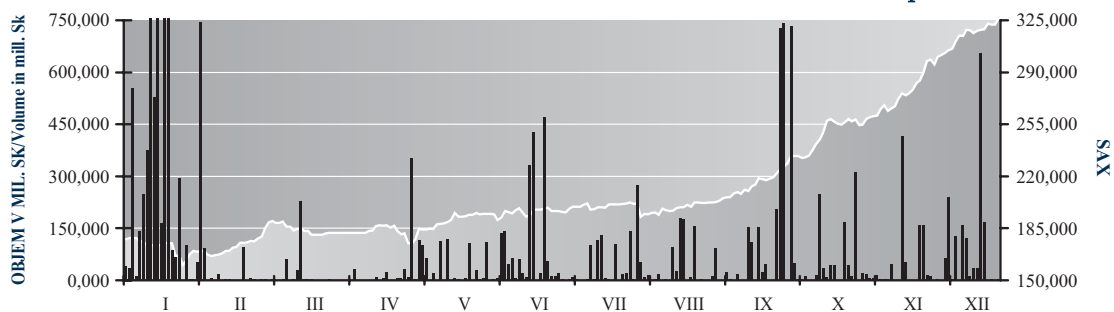
* SCP/SKK ... CP VEDENÉ V EVIDENCIÍ SCP SR A OBCHODOVANÉ V SK/Securities registered in Slovak Securities Center and Traded in SKK

PODIELY NA CELKOVOM OBJEME OBCHODOV BCPB V ROKU 2004

Shares on Total Trading Volume of BSSE in 2004

	PREDAJ/Sale	KÚPA/Buy	OBRAT/Turnover
ZAHRAŇIČNÍ INVESTORI Foreign Investors	45,72%	53,55%	49,63%
FYZICKÉ OSOBY Individuals	0,25%	1,82%	1,04%

OBJEM KURZOTVORNÝCH OBCHODOV S AKCIAMI A VÝVOJ INDEXU SAX Volume of Electronic Order Book Transactions of Shares and SAX Index Development



CELKOVÝ OBJEM OBCHODOV - 2004 / Total Trading Volume - 2004

	KURZOTVORNÉ OBCHODY Electronic Order Book Trades			PRIAME OBCHODY Negotiated Trades			SPOLU Total			
	OBJEM V SK Volume in SKK	POČET CP Volume in Pes.	POČ. OB. No. of Tr.	OBJEM V SK Volume in SKK	POČET CP Volume in Pes.	POČ. OB. No. of Tr.	OBJEM V SK Volume in SKK	OBJEM V EUR Volume in EUR	POČET CP Volume in Pes.	POČ. OB. No. of Tr.
01.2004	9 703 489 245	5 816 140	2 074	16 899 274 327	2 317 249	420	26 602 763 572	651 677 124	8 133 389	2 494
02.2004	1 036 304 642	53 462	594	21 394 307 928	1 320 566	620	22 430 612 570	553 459 647	1 374 028	1 214
03.2004	354 628 283	39 119	781	9 018 241 082	1 656 568	790	9 372 869 365	233 115 362	1 695 687	1 571
04.2004	479 144 825	62 869	327	8 792 785 686	636 182	406	9 271 930 511	229 736 379	699 051	733
05.2004	814 500 520	51 388	473	39 105 228 490	1 963 132	370	39 919 729 010	996 274 651	2 014 520	843
06.2004	1 850 314 633	511 196	575	51 601 508 976	2 182 104	332	53 451 823 609	1 338 102 028	2 693 300	907
07.2004	996 532 998	50 317	563	41 486 981 954	1 656 447	817	42 483 514 952	1 058 436 269	1 706 764	1 380
08.2004	810 508 793	125 025	815	44 577 654 172	490 702	515	45 388 162 965	1 128 553 458	615 727	1 330
09.2004	2 944 268 048	44 906	354	42 400 024 186	1 065 610	426	45 344 292 234	1 132 248 608	1 110 516	780
10.2004	1 037 412 466	26 225	516	48 841 400 845	498 326	1 053	49 878 813 311	1 248 843 598	524 551	1 569
11.2004	909 138 900	37 570	590	47 604 904 475	1 254 041	2 257	48 514 043 375	1 234 831 078	1 291 611	2 847
12.2004	1 628 016 625	35 339	777	37 965 626 714	483 017	1 199	39 593 643 339	1 020 559 938	518 356	1 976
SUM	22 564 259 978	6 853 556	8 439	409 687 938 836	15 523 944	9 205	432 252 198 814	10 825 838 139	22 377 500	17 644

KÓTOVANÉ AKCIE / Listed Shares

	KURZOTVORNÉ OBCHODY Electronic Order Book Trades			PRIAME OBCHODY Negotiated Trades			SPOLU Total			
	OBJEM V SK Volume in SKK	POČET CP Volume in Pes.	POČ. OB. No. of Tr.	OBJEM V SK Volume in SKK	POČET CP Volume in Pes.	POČ. OB. No. of Tr.	OBJEM V SK Volume in SKK	OBJEM V EUR Volume in EUR	POČET CP Volume in Pes.	POČ. OB. No. of Tr.
01.2004	7 988 710 013	5 796 329	1 887	1 987 593 669	1 712 985	29	9 976 303 682	244 385 471	7 509 314	1 916
02.2004	14 203 544	16 033	223	40 763 698	51 475	27	54 967 242	1 356 278	67 508	250
03.2004	14 885 094	15 790	340	293 726 473	194 376	49	308 611 567	7 675 568	210 166	389
04.2004	81 200 985	51 335	117	168 829 194	277 892	31	250 030 179	6 195 153	329 227	148
05.2004	36 874 730	23 728	214	2 616 487 371	1 552 224	16	2 653 362 101	66 219 823	1 575 952	230
06.2004	11 346 837	10 487	183	35 491 913	20 656	8	46 838 750	1 172 552	31 143	191
07.2004	21 990 362	31 454	274	3 907 572	3 835	14	25 897 934	645 222	35 289	288
08.2004	21 037 818	29 721	391	25 498 473	4 775	19	46 536 291	1 157 101	34 496	410
09.2004	3 166 249	3 003	115	171 625 860	493 389	15	174 792 109	4 364 565	496 392	130
10.2004	8 792 385	5 784	191	8 345 430	8 726	740	17 137 815	429 089	14 510	931
11.2004	12 038 013	8 748	218	13 988 284	34 747	1 590	26 026 297	662 449	43 495	1 808
12.2004	8 984 019	6 282	234	70 131 023	67 289	718	79 115 042	2 039 258	73 571	952
SUM	8 223 230 049	5 998 694	4 387	5 436 388 960	4 422 369	3 256	13 659 619 009	336 302 529	10 421 063	7 643

KÓTOVANÉ DLHOPISY / Listed Bonds

	KURZOTVORNÉ OBCHODY Electronic Order Book Trades			PRIAME OBCHODY Negotiated Trades			SPOLU Total			
	OBJEM V SK Volume in SKK	POČET CP Volume in Pes.	POČ. OB. No. of Tr.	OBJEM V SK Volume in SKK	POČET CP Volume in Pes.	POČ. OB. No. of Tr.	OBJEM V SK Volume in SKK	OBJEM V EUR Volume in EUR	POČET CP Volume in Pes.	POČ. OB. No. of Tr.
01.2004	1 712 450 180	17 202	55	14 521 238 503	124 345	184	16 233 688 683	397 670 097	141 547	239
02.2004	1 001 547 851	4 476	71	20 116 827 351	176 733	154	21 118 375 202	521 081 109	181 209	225
03.2004	328 203 575	3 127	28	7 892 613 345	62 252	88	8 220 816 920	204 462 330	65 379	116
04.2004	391 590 292	4 605	30	7 840 123 247	74 290	84	8 231 713 539	203 962 277	78 895	114
05.2004	768 648 738	6 741	56	36 344 091 529	191 297	176	37 112 740 267	926 220 776	198 038	232
06.2004	1 774 519 935	19 494	109	49 586 815 624	210 380	177	51 361 335 559	1 285 769 177	229 874	286
07.2004	967 339 976	6 608	70	40 535 744 497	308 065	149	41 503 084 473	1 034 009 778	314 673	219
08.2004	656 149 567	6 816	55	44 449 658 222	252 860	187	45 105 807 789	1 121 532 841	259 676	242
09.2004	2 935 108 525	30 218	42	42 041 094 704	182 908	144	44 976 203 229	1 123 057 412	213 126	186
10.2004	1 019 280 786	7 704	51	48 584 338 181	213 020	203	49 603 618 967	1 241 953 404	220 724	254
11.2004	885 047 355	8 347	33	46 526 567 194	221 114	203	47 411 614 549	1 206 770 885	229 461	236
12.2004	1 606 179 919	14 828	35	37 639 907 986	164 697	208	39 246 087 905	1 011 601 400	179 525	243
SUM	14 046 066 699	130 166	635	396 079 020 384	2 181 961	1 957	410 125 087 083	10 278 091 487	2 312 127	2 592

NEKÓTOVANÉ AKCIE / Unlisted Shares

	KURZOTVORNÉ OBCHODY Electronic Order Book Trades			PRIAME OBCHODY Negotiated Trades			SPOLU Total			
	OBJEM V SK Volume in SKK	POČET CP Volume in Pcs.	POČ. OB. No. of Tr.	OBJEM V SK Volume in SKK	POČET CP Volume in Pcs.	POČ. OB. No. of Tr.	OBJEM V SK Volume in SKK	OBJEM V EUR Volume in EUR	POČET CP Volume in Pcs.	POČ. OB. No. of Tr.
01.2004	2 267 125	2 531	127	338 627 248	479 080	203	340 894 373	8 350 751	481 611	330
02.2004	20 540 841	32 930	298	1 236 716 879	1 092 358	439	1 257 257 720	31 021 953	1 125 288	737
03.2004	11 539 614	20 202	413	727 489 779	1 398 949	652	739 029 393	18 380 615	1 419 151	1 065
04.2004	6 353 548	6 929	180	733 994 612	283 499	289	740 348 160	18 344 066	290 428	469
05.2004	8 972 025	20 910	202	144 583 417	219 608	177	153 555 442	3 832 275	240 518	379
06.2004	64 447 861	481 215	283	1 827 015 833	1 949 565	143	1 891 463 694	47 350 516	2 430 780	426
07.2004	7 202 660	12 255	219	946 391 787	1 344 539	653	953 594 447	23 757 896	1 356 794	872
08.2004	133 321 408	88 488	369	102 380 169	233 066	308	235 701 577	5 860 599	321 554	677
09.2004	5 936 718	11 498	194	76 394 401	384 414	259	82 331 119	2 055 811	395 912	453
10.2004	9 336 780	12 729	273	194 835 329	276 077	108	204 172 109	5 111 971	288 806	381
11.2004	12 043 465	20 443	338	955 955 842	997 125	461	967 999 307	24 638 549	1 017 568	799
12.2004	12 852 687	14 229	508	151 579 557	250 005	269	164 432 244	4 238 381	264 234	777
SUM	294 814 732	724 359	3 404	7 435 964 853	8 908 285	3 961	7 730 779 585	192 943 384	9 632 644	7 365

NEKÓTOVANÉ DLHOPISY / Unlisted Bonds

	KURZOTVORNÉ OBCHODY Electronic Order Book Trades			PRIAME OBCHODY Negotiated Trades			SPOLU Total			
	OBJEM V SK Volume in SKK	POČET CP Volume in Pcs.	POČ. OB. No. of Tr.	OBJEM V SK Volume in SKK	POČET CP Volume in Pcs.	POČ. OB. No. of Tr.	OBJEM V SK Volume in SKK	OBJEM V EUR Volume in EUR	POČET CP Volume in Pcs.	POČ. OB. No. of Tr.
01.2004	61 927	78	5	51 814 907	839	4	51 876 834	1 270 806	917	9
02.2004	12 406	23	2	0	0	0	12 406	306	23	2
03.2004	0	0	0	104 411 485	991	1	104 411 485	2 596 848	991	1
04.2004	0	0	0	49 838 633	501	2	49 838 633	1 234 883	501	2
05.2004	5 027	9	1	66 173	3	1	71 200	1 777	12	2
06.2004	0	0	0	152 185 606	1 503	4	152 185 606	3 809 783	1 503	4
07.2004	0	0	0	938 098	8	1	938 098	23 372	8	1
08.2004	0	0	0	117 308	1	1	117 308	2 917	1	1
09.2004	56 556	187	3	110 909 221	4 899	8	110 965 777	2 770 819	5 086	11
10.2004	2 515	8	1	53 881 905	503	2	53 884 420	1 349 134	511	3
11.2004	10 067	32	1	108 393 155	1 055	3	108 403 222	2 759 194	1 087	4
12.2004	0	0	0	104 008 148	1 026	4	104 008 148	2 680 899	1 026	4
SUM	148 498	337	13	736 564 639	11 329	31	736 713 137	18 500 739	11 666	44

POČET CP - POČET PREVEDENÝCH KUSOV CP

POČ. OB. - POČET OBCHODOV

PREPOČET NA EUR BERIE DO ÚVAHY HODNOTU EUR NA KONCI MESIACA

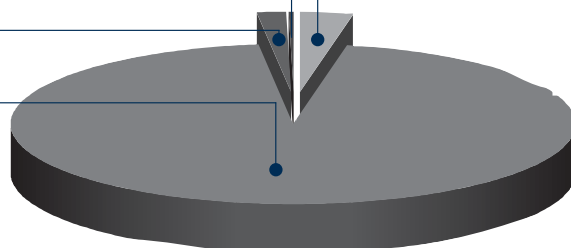
Volume in Pcs. - Volume in Pieces of Securities

No. of Tr. - Number of Transactions

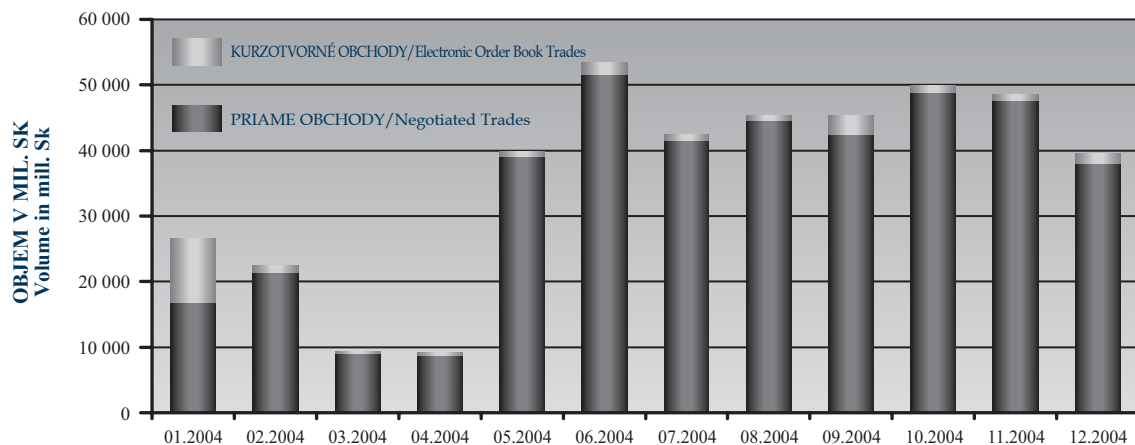
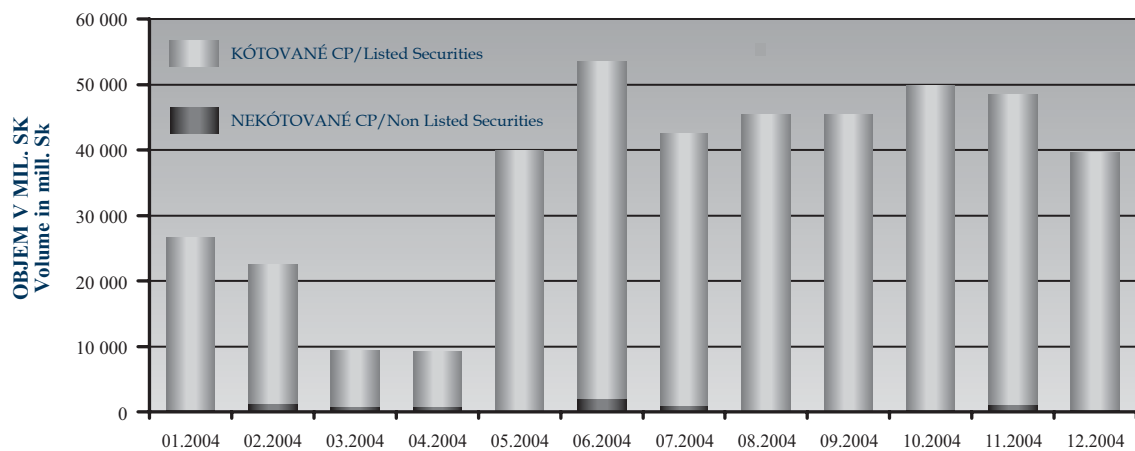
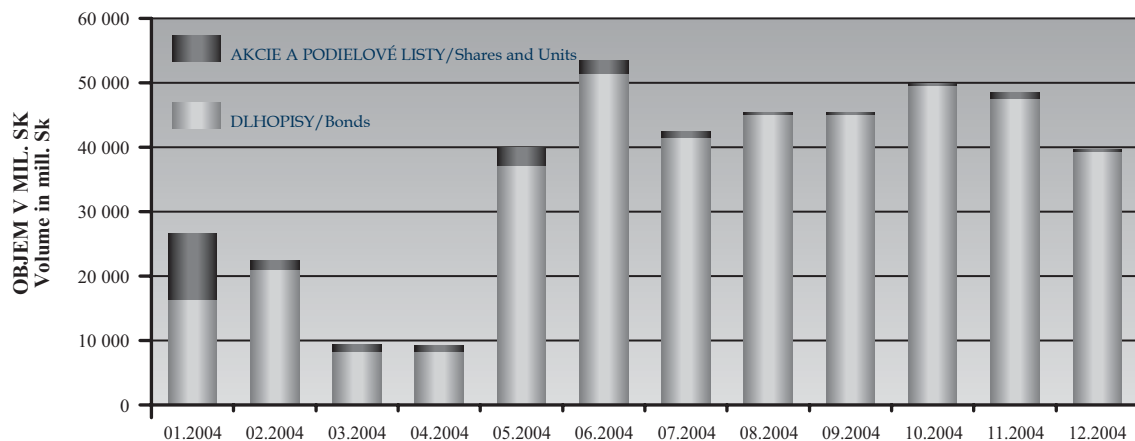
Values in EUR are calculated with an Exchange Rate at the End of Month

ŠTRUKTÚRA CELKOVÉHO OBJEMU OBCHODOV Total Trading Volume Structure

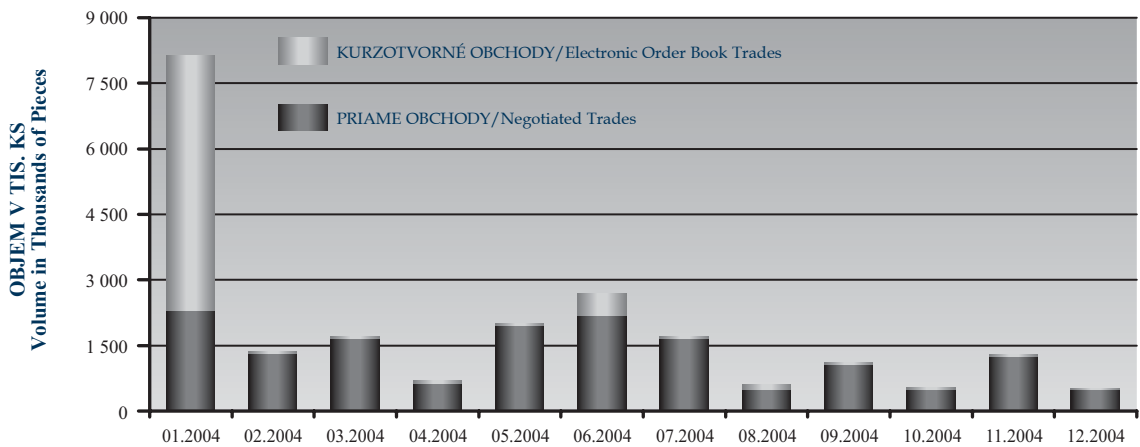
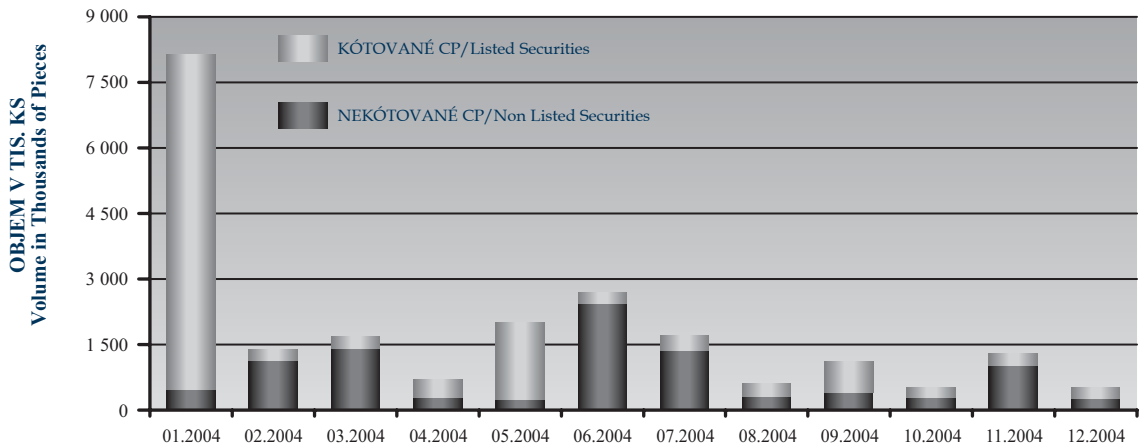
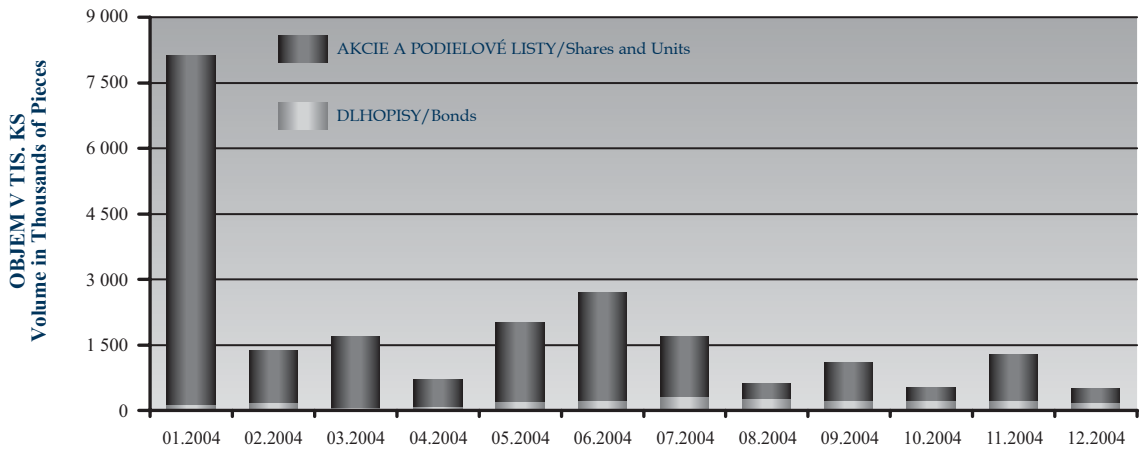
3,16%	KÓTOVANÉ AKCIE Listed Shares
0,17%	NEKÓTOVANÉ DLHOPISY Unlisted Bonds
1,79%	NEKÓTOVANÉ AKCIE Unlisted Shares
94,88%	KÓTOVANÉ DLHOPISY Listed Bonds



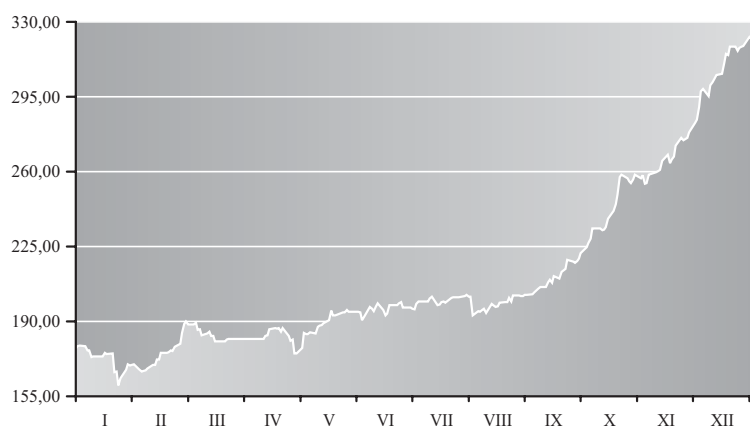
ŠTRUKTÚRA OBJEMU OBCHODOV V SK Trading Volume Structure in SKK



ŠTRUKTÚRA OBJEMU ZOBCHODOVANÝCH KUSOV CP Trading Volume Structure in Pieces of Securities



VÝVOJ INDEXU SAX V ROKU 2004 SAX Index Development in 2004

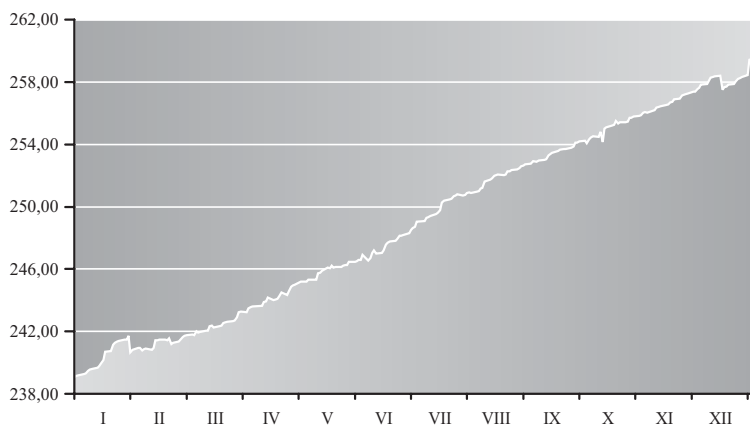


BÁZA K 31.12.2004 Basket as of December 31, 2004	
Biotika	0,977%
OTP	10,680%
Nafta	14,998%
Novitech	1,331%
SES Tlmače	0,872%
Slovnaft	43,375%
VÚB	27,767%

HODNOTY Values	SAX	DÁTUM Date
OTVÁRACIA HODNOTA/Opening Value	177,33	7.1.2004
ZÁVEREČNÁ HODNOTA/Closing Value	326,63	23.12.2004
ROČNÉ/Annual MAX	326,63	23.12.2004
ROČNÉ/Annual MIN	160,15	29.1.2004

VÝVOJ INDEXU SDX V ROKU 2004 SDX Index Development in 2004

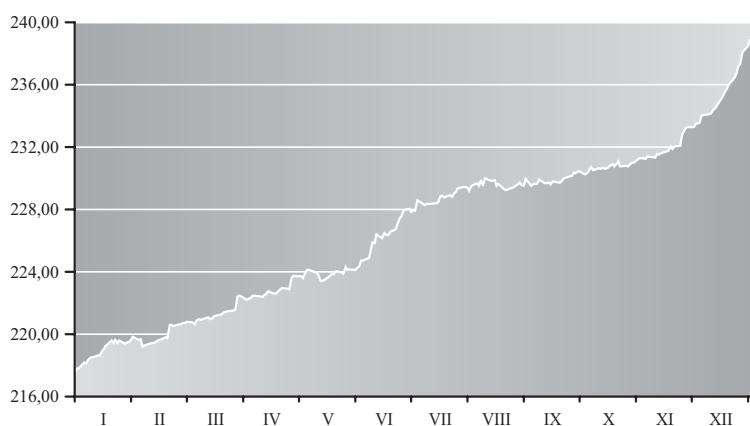
DLHOPISY BÁNK A SPOLOČNOSTÍ / Bank and Corporate Bonds



BÁZA KU KONCU ROKA Basket as of End of the Year	
B.O.F. 05	8,824%
Dlhopis NAFTA	17,647%
HZL Tatra banka 01	17,647%
HZL VÚB VI.	22,059%
I.D.C. Holding IV.	10,294%
Matador 03	7,353%
Matador 04	8,824%
Palma - Tumys 3	7,353%

HODNOTY Values	SDX corp	DÁTUM Date
OTVÁRACIA HODNOTA/Opening Value	239,076	7.1.2004
ZÁVEREČNÁ HODNOTA/Closing Value	259,536	23.12.2004
ROČNÉ/Annual MAX	259,536	23.12.2004
ROČNÉ/Annual MIN	239,076	7.1.2004

ŠTÁTNE DLHOPISY / Government Bonds



BÁZA KU KONCU ROKA Basket as of End of the Year			
ŠD 131	5,005%	ŠD 189	7,508%
ŠD 132	3,504%	ŠD 190	3,540%
ŠD 133	3,564%	ŠD 191	7,508%
ŠD 134	1,216%	ŠD 192	0,531%
ŠD 163	1,081%	ŠD 199	3,396%
ŠD 166	3,504%	ŠD 200	20,022%
ŠD 170	2,438%	ŠD 202	7,766%
ŠD 174	4,160%	ŠD 203	9,135%
ŠD 182	0,639%	ŠD 204	7,975%
ŠD 188	7,508%		

HODNOTY Values	SDX gov	DÁTUM Date
OTVÁRACIA HODNOTA/Opening Value	217,410	7.1.2004
ZÁVEREČNÁ HODNOTA/Closing Value	238,912	23.12.2004
ROČNÉ/Annual MAX	238,912	22.12.2004
ROČNÉ/Annual MIN	217,410	7.1.2004

HODNOTY INDEXU SAX - 2004

SAX Index Values

DÁTUM Date	I. Jan	II. Feb	III. Mar	IV. Apr	V. May	VI. Jun	VII. Jul	VIII. Aug	IX. Sep	X. Oct	XI. Nov	XII. Dec
1			179,46	181,79		194,64	198,07			233,51		301,78
2		167,43	184,68	181,79		194,35	199,40	194,69	205,16		259,81	303,07
3		169,95	188,91		177,49	190,57		194,45	205,96		260,40	305,03
4		169,27	190,03		184,72	192,17		195,40		233,51	260,94	
5		169,79	188,67	181,79	184,07			195,79		232,53	265,01	
6		169,95		181,79	184,18		199,40	193,97	205,96	232,84		305,72
7	177,33			181,79	184,92	196,70	199,40		208,41	233,95		310,68
8	178,48		188,67	181,79		196,00	200,82		209,54	237,93	267,94	314,90
9	178,57	167,30	189,46			194,91	201,66	198,16	208,16		264,04	314,54
10		166,43	186,08		184,46	196,97		197,23	211,03		265,60	318,56
11		166,91	186,19		187,55	198,40		196,68		241,59	267,07	
12	178,40	167,21	183,64		187,98		197,58	197,00		244,70	272,06	
13	176,33	168,05		181,79	188,38		197,99	198,68	210,07	249,18		318,41
14	176,33			183,13	189,24	195,31	199,09		213,26	257,41		316,44
15	173,40		184,34	183,49		192,76	199,23			258,63	275,83	317,82
16	173,58	169,69	185,14	186,30		193,74	198,76	199,11	214,57		274,55	318,46
17		169,69	183,27		190,54	197,48		199,17	218,79			318,83
18		172,14	183,32		195,22	197,48		200,87		256,95	275,73	
19	173,58	172,27	180,60	186,93	192,78		201,13	199,40		255,40	278,27	
20	173,53	175,23		186,63	192,73		201,16	202,23	218,05	254,75		322,83
21	173,66			186,97	193,14	197,48	201,22		217,27	256,37		322,07
22	175,25		180,60	185,30		198,38	201,22		218,20	258,66	282,78	322,07
23	174,89	175,29	180,60	186,84		198,96	201,37	202,23	219,43		284,39	326,63
24		175,54	180,60		194,15	196,49		201,93	221,82		290,11	
25		176,48	181,60		194,15	196,50		201,93		256,96	297,44	
26	175,01	176,12	181,79	183,21	195,29		201,88	202,29		258,24	298,54	
27	166,43	178,03		181,00	194,49		202,41	202,34	224,85	254,42		
28	166,60			181,46	194,55	196,50	201,47		226,80	254,65		
29	160,15		181,79	175,06		196,01	201,66		228,70	258,55	295,32	
30	163,42		181,79	175,06		195,65	192,76	202,76	233,51		300,27	
31			181,79		194,61			203,63				
MIN/Low	160,15	166,43	179,46	175,06	177,49	190,57	192,76	193,97	205,16	232,53	259,81	301,78
MAX/High	178,57	178,03	190,03	186,97	195,29	198,96	202,41	203,63	233,51	258,66	300,27	326,63
PRIMER/Average	173,05	171,14	184,04	182,70	189,74	195,79	199,89	199,09	215,98	248,61	276,81	315,17

HODNOTY INDEXU SDX, ŠTÁTNE DLHOPISY - 2004

SDX Index Values, Government Bonds

DÁTUM Date	I. Jan	II. Feb	III. Mar	IV. Apr	V. May	VI. Jun	VII. Jul	VIII. Aug	IX. Sep	X. Oct	XI. Nov	XII. Dec
1			220,66	222,49		224,22	227,92			230,52		234,15
2		219,41	220,65	222,43		224,36	228,61	229,68	229,66		231,32	234,41
3		219,49	220,74		223,73	224,72		229,54	229,93		231,55	234,49
4		219,48	220,72		223,60	224,71		229,89		230,63	231,51	
5		219,64	220,81	222,22	223,84			229,50		230,61	231,62	
6		219,83		222,30	224,14		228,29	230,01	229,69	230,67		235,03
7	217,41			222,31	224,10	224,90	228,37		229,68	230,59		235,29
8	217,80		220,76	222,47		225,37	228,34		229,72	230,64	231,70	235,50
9	217,78	219,64	220,64			225,86	228,34	229,83	229,59		231,77	235,68
10		219,69	220,89		223,98	225,85		229,85	229,78		232,05	236,00
11		219,21	220,95		223,96	226,39		229,88		230,91	231,89	
12	218,19	219,27	220,93		223,78		228,41	229,51		230,78	232,04	
13	218,11	219,30		222,42	223,44		228,50	229,62	229,73	230,93		236,43
14	218,37			222,52	223,40	226,16	228,82		229,73	231,07		236,62
15	218,47		221,04	222,57		226,49	228,89			230,77	232,07	237,18
16	218,53	219,44	221,08	222,74		226,37	228,76	229,27	230,00		232,79	237,31
17		219,42	220,98		223,63	226,36		229,22	230,04			238,09
18		219,53	220,99		223,76	226,55		229,28		230,81	233,23	
19	218,64	219,61	221,14	222,61	223,89		228,91	229,34		230,76	233,26	
20	218,65	219,64		222,60	223,84		228,81	229,34	230,15	230,89		238,48
21	218,91			222,71	224,02	226,72	228,99		230,37	231,00		238,89
22	219,06		221,24	222,82		227,16	229,15		230,31	231,00	233,29	238,91
23	219,23	219,79	221,28	222,98		227,43	229,34	229,60	230,43		233,47	238,40
24		219,74	221,39		223,96	227,56		229,71	230,42		233,51	
25		220,59	221,44		223,89	227,95		229,56		231,28	233,58	
26	219,61	220,60	221,47	222,93	224,31		229,43	229,52		231,26	234,05	
27	219,45	220,51		222,87	224,13		229,46	229,94	230,24	231,27		
28	219,63			223,59	224,15	228,04	229,40		230,38	231,26		
29	219,45		221,53	223,77		227,83	229,22		230,52	231,40	234,10	
30	219,61		221,56	223,74		227,97	229,51	229,51	230,71		234,12	
31			222,40		224,12			229,66				
MIN/Low	217,41	219,21	220,64	222,22	223,40	224,22	227,92	229,22	229,59	230,52	231,32	234,15
MAX/High	219,63	220,60	222,40	223,77	224,31	228,04	229,51	230,01	230,71	231,40	234,12	238,91
PREMIER/Average	218,72	219,69	221,10	222,75	223,89	226,32	228,83	229,60	230,05	230,91	232,65	236,52

HODNOTY INDEXU SDX, DLHOPISY PODNIKOV A BÁNK - 2004
SDX Index Values, Corporate and Banking Bonds

DÁTUM Date	I. Jan	II. Feb	III. Mar	IV. Apr	V. May	VI. Jun	VII. Jul	VIII. Aug	IX. Sep	X. Oct	XI. Nov	XII. Dec
1			241,37	243,22		246,49	248,72			254,50		258,26
2		241,49	241,47	243,27		246,58	249,05	250,95	252,89		256,19	258,30
3		241,48	241,65		245,19	246,57		251,01	252,96		256,34	258,36
4		241,72	241,72		245,18	246,90		251,16		254,48	256,40	
5		240,67	241,78	243,23	245,20			251,21		254,78	256,45	
6		240,81		243,49	245,19		249,08	251,60	253,01	254,16		258,42
7	239,08			243,55	245,31	246,56	249,30		253,06	254,99		257,49
8	239,14		241,79	243,60		246,72	249,33		253,31	255,09	256,50	257,66
9	239,19	240,94	241,78			247,03	249,39	251,74	253,36		256,56	257,72
10		240,93	242,00		245,31	247,21		251,82	253,45		256,69	257,83
11		240,80	241,94		245,33	246,98		251,98		255,20	256,74	
12	239,26	240,85	241,98		245,74		249,55	252,01		255,25	256,91	
13	239,31	240,90		243,65	245,78		249,62	252,07	253,60	255,49		257,89
14	239,48			243,87	245,88	247,03	249,78		253,65	255,35		258,02
15	239,55		242,05	243,91		247,20	250,26			255,40	256,93	258,19
16	239,60	240,84	242,06	244,18		247,55	250,40	252,03	253,72		257,15	258,25
17		240,95	242,33		246,11	247,70		252,08	253,72			258,31
18		241,45	242,39		246,04	247,76		252,25		255,42	257,21	
19	239,66	241,44	242,27	244,00	246,20		250,47	252,29		255,47	257,26	
20	239,80	241,49		244,05	246,10		250,52	252,34	253,76	255,68		258,45
21	239,98			244,08	246,12	247,82	250,68		253,86	255,72		259,41
22	240,16		242,32	244,26		247,93	250,73		254,12	255,78	257,40	259,48
23	240,71	241,49	242,37	244,48		248,14	250,78	252,40	254,11		257,38	259,54
24		241,42	242,54		246,15	248,13		252,46	254,19		257,55	
25		241,57	242,59		246,21	248,17		252,60		255,83	257,61	
26	240,74	241,20	242,62	244,33	246,26		250,72	252,64		255,88	257,83	
27	241,16	241,28		244,59	246,28		250,77	252,71	254,24	256,04		
28	241,29			244,88	246,46	248,30	250,87		254,08	256,09		
29	241,35		242,65	244,96		248,49	250,93		254,33	256,04	257,88	
30	241,41		242,71	245,01		248,64	250,87	252,76	254,45		258,06	
31			242,93		246,48			252,92				
MIN/Low	239,08	240,67	241,37	243,22	245,18	246,49	248,72	250,95	252,89	254,16	256,19	257,49
MAX/High	241,41	241,72	242,93	245,01	246,48	248,64	250,93	252,92	254,45	256,09	258,06	259,54
PRIEMER/Average	240,05	241,18	242,14	244,03	245,83	247,45	250,09	252,05	253,69	255,36	257,05	258,33

HODNOTY INDEXOV SDXGROUP (SKUPINA SLOVENSKÝCH DLHOPISOVÝCH INDEXOV) K 31.12.2004
Values of SDXGroup Indices (Slovak Bond Indices Group) as of December 31, 2004

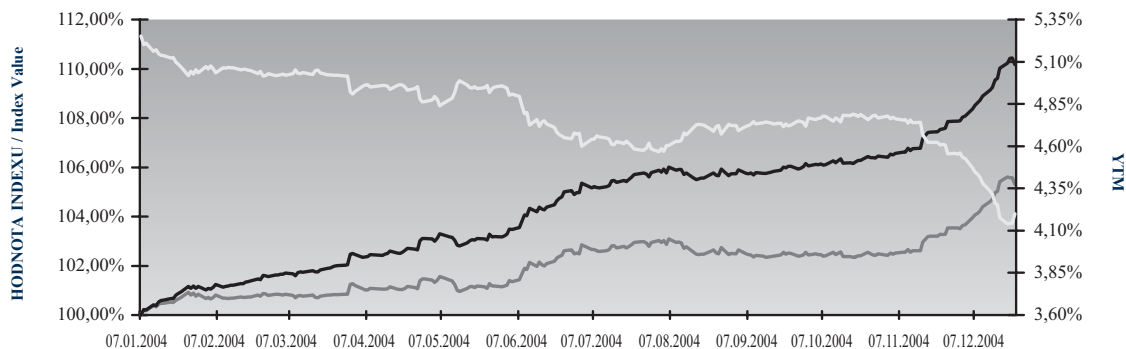
Dátum	Kód indexu	Sektor	Subsektor	Názov indexu/subindexu	Cenový	Vývojový	Výnos do splatnosti	Kupónový výnos	Durácia	Zostatková splatnosť	Mod. durácia	Konvexita	Počet emisií
Date	Index code	Sector	Sub-sector	Index/sub-index name	Price	Performance	YTM	Coupon yield	Duration	Residual maturity	Mod. duration	Convexity	Number of issues
01.01.2004	100	Verejný	štátny	SDXG Celkový/Overall	100,0000%	100,0000%	5,253%	6,392%	4,2509	5,1908	4,0388	27,6553	15
31.12.2004	100	Verejný	štátny	SDXG Celkový/Overall	105,3030%	110,1594%	4,200%	4,360%	4,7292	5,6273	4,5387	35,4352	15
Zmena oproti referenčnému obdobiu/Change against reference period					5,303%	10,159%	-20,052%	-31,790%	11,252%	8,411%	12,378%	28,131%	-
01.01.2004	101	Verejný	štátny	SDXG (<=5)	100,0000%	100,0000%	5,172%	6,894%	2,2859	2,5538	2,1735	8,3294	8
31.12.2004	101	Verejný	štátny	SDXG (<=5)	104,2654%	108,3336%	3,743%	3,119%	2,5515	2,6936	2,4595	9,3226	6
Zmena oproti referenčnému obdobiu/Change against reference period					4,265%	8,334%	-27,623%	-54,751%	11,618%	5,476%	13,156%	11,925%	-
01.01.2004	102	Verejný	štátny	SDXG (> 5)	100,0000%	100,0000%	5,283%	5,897%	6,1965	7,7904	5,8856	46,7901	7
31.12.2004	102	Verejný	štátny	SDXG (> 5)	106,2253%	111,8317%	4,358%	5,610%	6,7242	8,5826	6,4434	59,3564	9
Zmena oproti referenčnému obdobiu/Change against reference period					6,225%	11,832%	-17,497%	-4,877%	8,517%	10,168%	9,479%	26,857%	-
01.01.2004	200	Súkromný	súkromný	SDXG Celkový/Overall	100,0000%	100,0000%	5,493%	7,660%	2,9289	3,3258	2,7952	11,4681	11
31.12.2004	200	Súkromný	súkromný	SDXG Celkový/Overall	102,7776%	109,4784%	4,015%	6,412%	3,3248	3,8069	3,2039	18,3125	12
Zmena oproti referenčnému obdobiu/Change against reference period					2,778%	9,478%	-26,916%	-16,290%	13,518%	14,467%	14,624%	59,682%	-
01.01.2004	201	Súkromný	súkromný	SDXG (<=5)	100,0000%	100,0000%	5,493%	7,660%	2,9289	3,3258	2,7952	11,4681	11
31.12.2004	201	Súkromný	súkromný	SDXG (<=5)	101,5384%	108,4582%	3,991%	6,784%	2,3108	2,5303	2,2317	7,6526	10
Zmena oproti referenčnému obdobiu/Change against reference period					1,538%	8,458%	-27,349%	-11,435%	-21,103%	-23,918%	-20,157%	-33,271%	-
18.03.2004	202	Súkromný	súkromný	SDXG (> 5)	100,0000%	100,0000%	5,168%	5,150%	7,4703	9,0472	7,1032	63,3117	1
31.12.2004	202	Súkromný	súkromný	SDXG (> 5)	107,7815%	111,9411%	4,042%	5,117%	6,7543	8,2537	6,4919	54,3649	2
Zmena oproti referenčnému obdobiu/Change against reference period					7,782%	11,941%	-21,783%	-0,647%	-9,585%	-8,771%	-8,606%	-14,131%	-
01.01.2004	210	Súkromný	podnikový	SDXG Celkový/Overall	100,0000%	100,0000%	6,797%	9,567%	2,3479	2,8234	2,2297	8,0084	6
31.12.2004	210	Súkromný	podnikový	SDXG Celkový/Overall	100,7503%	108,6893%	5,016%	7,071%	2,0666	2,3815	1,9896	6,4319	5
Zmena oproti referenčnému obdobiu/Change against reference period					0,750%	8,689%	-26,206%	-26,092%	-11,983%	-15,652%	-10,771%	-19,686%	-
01.01.2004	211	Súkromný	podnikový	SDXG (<=5)	100,0000%	100,0000%	6,797%	9,567%	2,3479	2,8234	2,2297	8,0084	6
31.12.2004	211	Súkromný	podnikový	SDXG (<=5)	100,7503%	108,6893%	5,016%	7,071%	2,0666	2,3815	1,9896	6,4319	5
Zmena oproti referenčnému obdobiu/Change against reference period					0,750%	8,689%	-26,206%	-26,092%	-11,983%	-15,652%	-10,771%	-19,686%	-
01.01.2004	220	Súkromný	HZL	SDXG Celkový/Overall	100,0000%	100,0000%	5,004%	6,682%	3,2286	3,5835	3,0868	13,2527	5
31.12.2004	220	Súkromný	HZL	SDXG Celkový/Overall	103,3698%	109,5709%	3,874%	6,243%	3,6359	4,1733	3,5042	21,2500	7
Zmena oproti referenčnému obdobiu/Change against reference period					3,370%	9,571%	-22,584%	-6,567%	12,618%	16,458%	13,521%	60,345%	-
01.01.2004	221	Súkromný	HZL	SDXG (<=5)	100,0000%	100,0000%	5,004%	6,682%	3,2286	3,5835	3,0868	13,2527	5
31.12.2004	221	Súkromný	HZL	SDXG (<=5)	101,8887%	108,3147%	3,685%	6,682%	2,3952	2,5835	2,3154	8,0744	5
Zmena oproti referenčnému obdobiu/Change against reference period					1,889%	8,315%	-26,357%	0,000%	-25,811%	-27,906%	-24,989%	-39,073%	-
18.03.2004	222	Súkromný	HZL	SDXG (> 5)	100,0000%	100,0000%	5,168%	5,150%	7,4703	9,0472	7,1032	63,3117	1
31.12.2004	222	Súkromný	HZL	SDXG (> 5)	107,7815%	111,9411%	4,042%	5,117%	6,7543	8,2537	6,4919	54,3649	2
Zmena oproti referenčnému obdobiu/Change against reference period					7,782%	11,941%	-21,783%	-0,647%	-9,585%	-8,771%	-8,606%	-14,131%	-

BÁZA INDEXOV SDXGROUP (SKUPINA SLOVENSKÝCH DLHOPISOVÝCH INDEXOV) K 31.12.2004
Base of SDXGroup Indices (Slovak Bond Indices Group) as of December 31, 2004

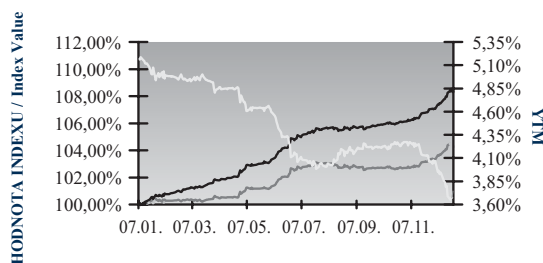
Názov emisie	Sektor	Subsektor	Subindex	Veľkosť emisie v mil. SK	Kupónový výnos	AÚV	Zostatková splatnosť	Kurz	Dátum kurzu	Výnos do splatnosti	Dĺžka	Váha			
												subindex subsektor	index subsektor	subindex sektor	index sektor
Name of issue	Sector	Sub-sector	Sub-index	Volume of issue in SKM	Coupon yield	Accrued interest rate	Residual maturity	Price	Date of price	YTM	Duration	Weight			
												sub-index sub-sector	index sub-sector	sub-index sector	index sector
Štátny dlhopis 134	Verejný	štátny	SDXG (<=5)	2 430,00	8,000%	2,4667%	2,6917	110,5440%	23.12.2004	3,7930%	2,4872	2,777%	1,393%	2,777%	1,393%
Štátny dlhopis 166	Verejný	štátny	SDXG (<=5)	7 000,00	7,800%	7,7133%	2,0111	108,0800%	23.12.2004	3,5646%	1,8114	7,998%	4,014%	7,998%	4,014%
Štátny dlhopis 170	Verejný	štátny	SDXG (<=5)	4 870,00	7,650%	6,9912%	2,0861	108,0370%	23.12.2004	3,5779%	1,8895	5,564%	2,792%	5,564%	2,792%
Štátny dlhopis 191	Verejný	štátny	SDXG (<=5)	15 000,00	4,950%	4,2212%	3,1472	102,8900%	23.12.2004	3,9513%	2,8784	17,139%	8,601%	17,139%	8,601%
Štátny dlhopis 200	Verejný	štátny	SDXG (<=5)	40 000,00	0,000%	0,0000%	2,0056	93,1570%	21.12.2004	3,5875%	2,0056	45,703%	22,935%	45,703%	22,935%
Štátny dlhopis 203	Verejný	štátny	SDXG (<=5)	18 221,00	4,800%	3,5733%	4,2556	103,7560%	21.12.2004	3,8236%	3,8286	20,819%	10,448%	20,819%	10,448%
Štátny dlhopis 133	Verejný	štátny	SDXG (> 5)	7 120,00	8,500%	3,4236%	5,5972	122,1940%	23.12.2004	3,9893%	4,6550	8,195%	4,083%	8,195%	4,083%
Štátny dlhopis 163	Verejný	štátny	SDXG (> 5)	2 160,00	8,300%	2,6053%	6,6861	123,3240%	23.12.2004	4,2176%	5,4278	2,486%	1,239%	2,486%	1,239%
Štátny dlhopis 174	Verejný	štátny	SDXG (> 5)	8 310,00	7,500%	6,2292%	7,1694	119,5000%	16.12.2004	4,2995%	5,6394	9,565%	4,765%	9,565%	4,765%
Štátny dlhopis 188	Verejný	štátny	SDXG (> 5)	15 000,00	5,000%	4,8611%	8,0278	104,1230%	20.12.2004	4,3819%	6,5297	17,265%	8,601%	17,265%	8,601%
Štátny dlhopis 189	Verejný	štátny	SDXG (> 5)	15 000,00	4,900%	4,5869%	5,0639	104,4120%	21.12.2004	3,9220%	4,4241	17,265%	8,601%	17,265%	8,601%
Štátny dlhopis 192	Verejný	štátny	SDXG (> 5)	1 060,00	5,100%	4,0517%	8,2056	104,8110%	23.12.2004	4,3866%	6,6879	1,220%	0,608%	1,220%	0,608%
Štátny dlhopis 199	Verejný	štátny	SDXG (> 5)	6 784,00	4,750%	2,5069%	8,4722	102,3950%	20.12.2004	4,4033%	7,0224	7,808%	3,890%	7,808%	3,890%
Štátny dlhopis 202	Verejný	štátny	SDXG (> 5)	15 516,00	4,900%	4,5053%	9,0806	101,5000%	23.12.2004	4,6922%	7,2374	17,859%	8,897%	17,859%	8,897%
Štátny dlhopis 204	Verejný	štátny	SDXG (> 5)	15 932,00	5,300%	3,5333%	14,3333	109,4180%	20.12.2004	4,4000%	10,2603	18,338%	9,135%	18,338%	9,135%
B.O.F. 05	Súkromný	podnikový	SDXG (<=5)	225,00	7,000%	3,1306%	2,5528	102,1000%	23.12.2004	5,5037%	1,4763	16,364%	16,364%	4,306%	3,346%
I.D.C. Holding IV	Súkromný	podnikový	SDXG (<=5)	350,00	6,330%	1,5298%	3,7583	104,5500%	07.12.2004	4,9950%	3,4238	25,455%	25,455%	6,699%	5,205%
MATADOR 03	Súkromný	podnikový	SDXG (<=5)	250,00	5,640%	0,4700%	1,4167	101,9300%	30.09.2004	4,4349%	1,3763	18,182%	18,182%	4,785%	3,718%
MATADOR 04	Súkromný	podnikový	SDXG (<=5)	300,00	5,740%	0,4783%	2,4167	102,6150%	16.06.2004	4,7859%	2,2827	21,818%	21,818%	5,742%	4,461%
PALMA-TUMYS 3	Súkromný	podnikový	SDXG (<=5)	250,00	11,200%	3,1111%	1,2222	107,5000%	18.10.2004	5,7210%	1,1471	18,182%	18,182%	4,785%	3,718%
HZL ISTROBANKA I.	Súkromný	HZL	SDXG (<=5)	500,00	7,500%	5,5625%	2,2583	109,2660%	14.12.2004	3,2879%	2,0656	12,987%	9,346%	9,569%	7,435%
HZL SPO 01	Súkromný	HZL	SDXG (<=5)	1 000,00	7,400%	3,9056%	2,4722	108,6730%	02.11.2004	3,8901%	2,2800	25,974%	18,692%	19,139%	14,870%
HZL SPO 04	Súkromný	HZL	SDXG (<=5)	1 000,00	4,600%	1,1117%	3,7583	102,0000%	15.12.2004	4,0208%	3,5051	25,974%	18,692%	19,139%	14,870%
HZL Tatra banka 01	Súkromný	HZL	SDXG (<=5)	600,00	7,500%	0,5833%	1,9222	108,0670%	14.12.2004	3,2511%	1,8550	15,584%	11,215%	11,483%	8,922%
HZL VÚB VI.	Súkromný	HZL	SDXG (<=5)	750,00	7,300%	0,6489%	1,9111	107,6000%	21.12.2004	3,1792%	1,8123	19,481%	14,019%	14,354%	11,152%
HZL ISTROBANKA II	Súkromný	HZL	SDXG (> 5)	500,00	5,150%	3,8911%	8,2444	108,3460%	13.12.2004	3,9500%	6,7445	33,333%	9,346%	33,333%	7,435%
HZL VÚB VII.	Súkromný	HZL	SDXG (> 5)	1 000,00	5,100%	3,7825%	8,2583	107,0000%	10.12.2004	4,0886%	6,7592	66,667%	18,692%	66,667%	14,870%

VÝVOJ INDEXOV SDXGROUP (SKUPINA SLOVENSKÝCH DLHOPISOVÝCH INDEXOV) V SEKTOROCH V ROKU 2004
 Development of SDXGroup Indices (Slovak Bond Indices Group) in Sectors in 2004

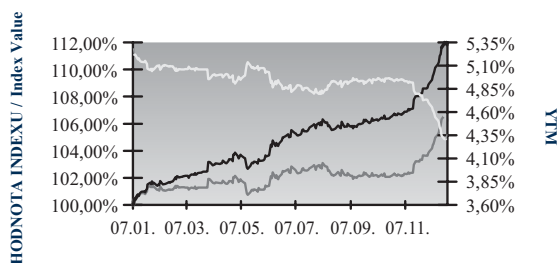
SDXG SEKTOR VEREJNÝ ŠTÁTNY
 SDXG Sector Public



SDXG(<=5) SEKTOR VEREJNÝ ŠTÁTNY
 SDXG(<=5) Sector Public

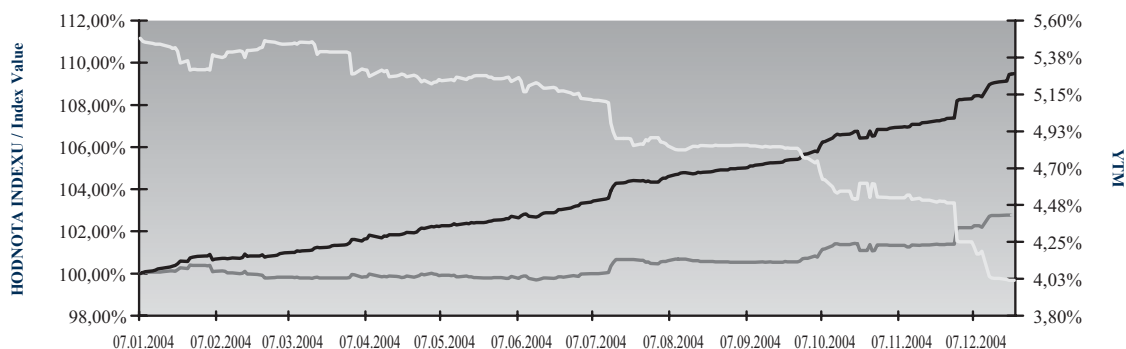


SDXG(>5) SEKTOR VEREJNÝ ŠTÁTNY
 SDXG(>5) Sector Public

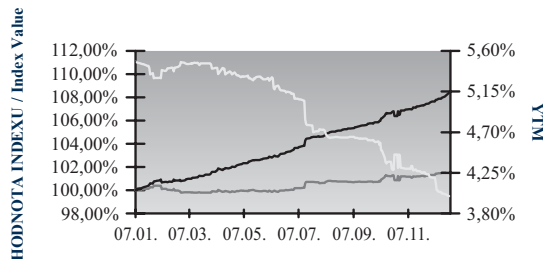


— výnos do splatnosti/YTM — SDXG cenový/price — SDXG vývojový/performance

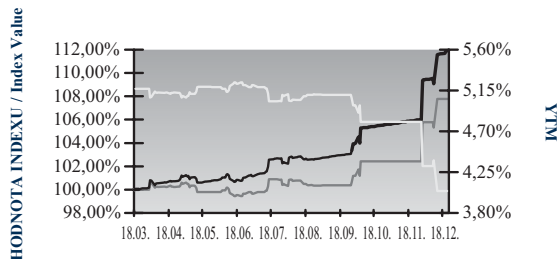
SDXG SEKTOR SÚKROMNÝ
 SDXG Sector Private



SDXG(<=5) SEKTOR SÚKROMNÝ
 SDXG(<=5) Sector Private



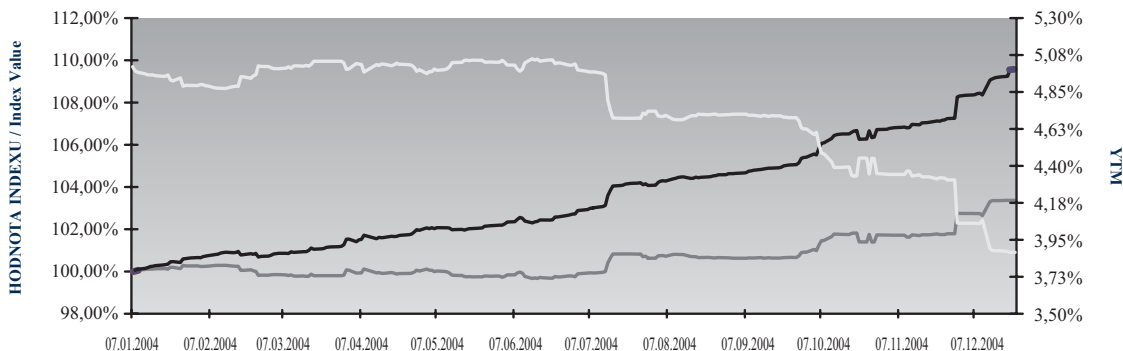
SDXG(>5) SEKTOR SÚKROMNÝ
 SDXG(>5) Sector Private



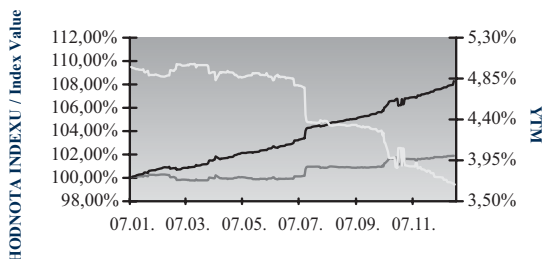
— výnos do splatnosti/YTM — SDXG cenový/price — SDXG vývojový/performance

VÝVOJ INDEXOV SDXGROUP (SKUPINA SLOVENSKÝCH DLHOPISOVÝCH INDEXOV) V SUBSEKTOROCH V ROKU 2004
 Development of SDXGroup Indices (Slovak Bond Indices Group) in Subsectors in 2004

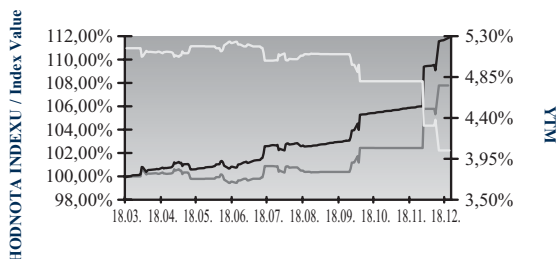
SDXG SEKTOR SÚKROMNÝ, SUBSEKTOR HZL
SDXG Sector Private, Subsector Mortgage Bonds



SDXG(<=5) SEKTOR SÚKROMNÝ, SUBSEKTOR HZL
SDXG(<=5) Sector Private, Subsector Mortgage Bonds

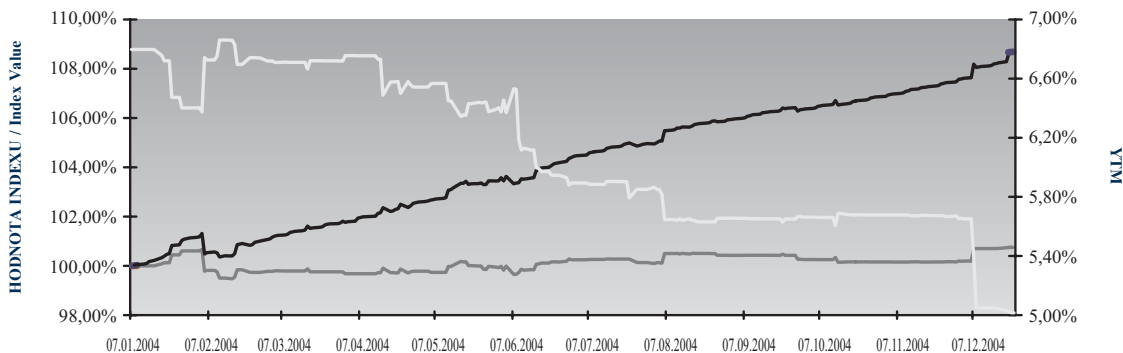


SDXG(>5) SEKTOR SÚKROMNÝ, SUBSEKTOR HZL
SDXG(>5) Sector Private, Subsector Mortgage Bonds

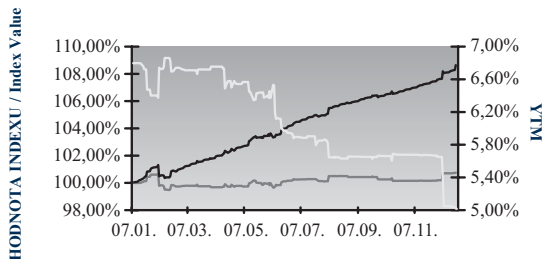


— výnos do splatnosti/YTM — SDXG cenový/price — SDXG vývojový/performance

SDXG SEKTOR SÚKROMNÝ, SUBSEKTOR PODNIKOVÉ DLHOPISY
SDXG Sector Private, Subsector Corporate Bonds



SDXG(<=5) SEKTOR SÚKROMNÝ, SUBSEKTOR PODNIKOVÉ DLHOPISY
SDXG(<=5) Sector Private, Subsector Corporate Bonds



**SDXG(>5) SEKTOR SÚKROMNÝ,
 SUBSEKTOR PODNIKOVÉ DLHOPISY**
**SDXG(>5) Sector Private,
 Subsector Corporate Bonds**

**NIE JE DEFINOVANÝ
 NOT DEFINED**

— výnos do splatnosti/YTM — SDXG cenový/price — SDXG vývojový/performance

VÝVOJ TRHOVEJ KAPITALIZÁCIE AKCIÍ / Market Capitalisation of Shares Development

TRH Market	SKK End of 2003	SKK 31/01/2004	SKK 28/02/2004	SKK 31/03/2004	SKK 30/04/2004	SKK 31/05/2004
KÓTOVANÝ TRH/Listed Market	42 263 335 971	38 577 473 475	40 907 352 623	40 368 896 143	40 170 488 220	40 272 664 892
Hlavný TRH/Main Market	39 082 288 095	35 292 842 235	37 525 721 623	37 067 374 221	35 848 551 338	35 967 857 094
Paralelný TRH/Parallel Market	3 181 047 876	3 284 631 240	3 381 631 000	3 301 521 922	4 321 936 882	4 304 807 798
VOENÝ TRH/Free Market	67 587 637 232	69 554 111 627	70 073 706 339	70 600 217 637	72 006 032 019	72 564 023 372
REÁLNA/Real	47 463 639 424	47 628 945 819	48 155 478 821	48 665 104 499	50 207 597 881	50 639 195 834
NOMINÁLNA/Nominal	18 909 096 400	20 775 367 400	20 762 772 400	20 785 701 400	20 649 022 400	20 759 398 800
IF+PF	1 214 901 408	1 149 798 408	1 155 455 118	1 149 411 738	1 149 411 738	1 165 428 738
AKCIE SPOLU/Shares Total	109 850 973 203	108 131 585 102	110 981 058 962	110 969 113 780	112 176 520 239	112 836 688 264
REÁLNA/Real	89 726 975 395	86 206 419 294	89 062 831 444	89 034 000 642	90 378 086 101	90 911 860 726
NOMINÁLNA/Nominal	18 909 096 400	20 775 367 400	20 762 772 400	20 785 701 400	20 649 022 400	20 759 398 800
IF+PF	1 214 901 408	1 149 798 408	1 155 455 118	1 149 411 738	1 149 411 738	1 165 428 738

TRH Market	EUR End of 2003	EUR 31/01/2004	EUR 28/02/2004	EUR 31/03/2004	EUR 30/04/2004	EUR 31/05/2004
KÓTOVANÝ TRH/Listed Market	1 026 781 078	945 016 743	1 009 360 260	1 004 026 566	995 329 127	1 005 082 854
Hlavný TRH/Main Market	949 498 022	864 554 462	925 920 885	921 913 453	888 241 813	897 647 985
Paralelný TRH/Parallel Market	77 283 056	80 462 281	83 439 375	82 113 113	107 087 313	107 434 870
VOENÝ TRH/Free Market	1 642 030 982	1 703 838 901	1 729 019 600	1 755 918 562	1 784 138 160	1 810 976 650
REÁLNA/Real	1 153 121 630	1 166 746 995	1 188 202 695	1 210 363 979	1 244 024 824	1 263 799 841
NOMINÁLNA/Nominal	459 393 513	508 925 761	512 306 859	516 967 230	511 633 648	518 091 263
IF+PF	29 515 838	28 166 146	28 510 045	28 587 354	28 479 688	29 085 546
AKCIE SPOLU/Shares Total	2 668 812 060	2 648 855 644	2 738 379 860	2 759 945 128	2 779 467 287	2 816 059 504
REÁLNA/Real	2 179 902 709	2 111 763 738	2 197 562 955	2 214 390 545	2 239 353 951	2 268 882 696
NOMINÁLNA/Nominal	459 393 513	508 925 761	512 306 859	516 967 230	511 633 648	518 091 263
IF+PF	29 515 838	28 166 146	28 510 045	28 587 354	28 479 688	29 085 546

VÝVOJ POČTU EMISÍ AKCIÍ / Development of Share Issues

TRH Market	End of 2003	31/01/2004	28/02/2004	31/03/2004	30/04/2004	31/05/2004
KÓTOVANÝ TRH/Listed Market	14	14	14	14	15	14
Hlavný TRH/Main Market	7	7	7	7	7	6
Paralelný TRH/Parallel Market	7	7	7	7	8	8
VOENÝ TRH/Free Market	434	430	429	429	425	430
REÁLNA/Real	290	286	285	284	282	278
NOMINÁLNA/Nominal	91	92	92	93	91	93
IF+PF	53	52	52	52	52	59
AKCIE SPOLU/Shares Total	448	444	443	443	440	444
REÁLNA/Real	304	300	299	298	297	292
NOMINÁLNA/Nominal	91	92	92	93	91	93
IF+PF	53	52	52	52	52	59

INDIKÁTORY TRHU KÓTOVANÝCH AKCIÍ / Market of Listed Shares Indicators

OBDOBIE Period	TRHOVÉ P/BV Market P/BV	TRHOVÝ DY v % Market DY in %	Trhové P/E Market P/E
KONIEC ROKA 2004/END OF THE YEAR 2004*	1,554	0,044	24,289
KONIEC ROKA 2003/END OF THE YEAR 2003**	0,850	0,005	14,792
ROČNÁ ZMENA/YoY CHANGE	82,81%	769,61%	64,20%

*POUŽITÝ ZISK RESP. STRATA ZA ROK 2003 PO ZDANENÍ, DIVIDENDY BRUTTO VYPĽATENÉ V PRIEBEHU ROKA 2004 A HODNOTA VLASTNÉHO IMANIA SPOLOČNOSTÍ NA KONCI ROKA 2003

Profit, resp. Loss for 2003 after Taxation, Dividends paid in 2004 before Taxation and Companies' Book Values at the End of 2003 are used

**POUŽITÝ ZISK RESP. STRATA ZA ROK 2002 PO ZDANENÍ, DIVIDENDY BRUTTO VYPĽATENÉ V PRIEBEHU ROKA 2003 A HODNOTA VLASTNÉHO IMANIA SPOLOČNOSTÍ NA KONCI ROKA 2002

Profit, resp. Loss for 2002 after Taxation, Dividends paid in 2003 before Taxation and Companies' Book Values at the End of 2002 are used

SKK 30/06/2004	SKK 31/07/2004	SKK 31/08/2004	SKK 30/09/2004	SKK 31/10/2004	SKK 30/11/2004	SKK 31/12/2004
40 069 530 526 35 668 368 100 4 401 162 426	39 782 964 713 35 362 948 997 4 420 015 716	41 789 694 806 37 375 225 222 4 414 469 584	46 815 550 872 42 368 972 366 4 446 578 506	52 693 052 455 47 220 017 207 5 473 035 248	63 130 950 849 57 392 523 113 5 738 427 736	68 649 922 515 62 653 663 137 5 996 259 378
69 147 203 484 47 504 032 568 20 478 128 800 1 165 042 116	66 256 060 088 48 533 025 430 16 557 602 500 1 165 432 158	66 120 442 547 48 432 003 889 16 523 006 500 1 165 432 158	65 785 791 101 48 862 259 861 15 764 019 500 1 159 511 740	66 805 485 419 51 805 293 079 13 846 734 600 1 153 457 740	69 237 347 156 54 708 440 192 13 332 840 500 1 196 066 464	71 477 570 073 56 923 810 409 13 357 335 500 1 196 424 164
109 216 734 010 87 573 563 094 20 478 128 800 1 165 042 116	106 039 024 801 88 315 990 143 16 557 602 500 1 165 432 158	107 910 137 353 90 221 698 695 16 523 006 500 1 165 432 158	112 601 341 973 95 677 810 733 15 764 019 500 1 159 511 740	119 498 537 874 104 498 345 534 13 846 734 600 1 153 457 740	132 368 298 005 117 839 391 041 13 332 840 500 1 196 066 464	140 127 492 588 125 573 732 924 13 357 335 500 1 196 424 164

EUR 30/06/2004	EUR 31/07/2004	EUR 31/08/2004	EUR 30/09/2004	EUR 31/10/2004	EUR 30/11/2004	EUR 31/12/2004
1 003 092 438 892 914 637 110 177 801	991 154 634 881 034 157 110 120 477	1 039 079 387 929 315 859 109 763 528	1 168 985 989 1 057 954 763 111 031 225	1 319 305 269 1 182 273 841 137 031 428	1 606 876 167 1 460 815 595 146 060 572	1 769 510 324 1 614 951 622 154 558 701
1 731 016 960 1 189 206 243 512 645 291 29 165 426	1 650 706 565 1 209 154 054 412 516 879 29 035 631	1 644 050 986 1 204 237 006 410 836 106 28 977 875	1 642 673 569 1 220 092 386 393 628 134 28 953 050	1 672 646 105 1 297 077 944 346 688 398 28 879 763	1 762 302 666 1 392 497 460 339 361 650 30 443 557	1 842 395 352 1 467 259 780 344 296 719 30 838 854
2 734 109 398 2 192 298 681 512 645 291 29 165 426	2 641 861 199 2 200 308 689 412 516 879 29 035 631	2 683 130 373 2 243 316 393 410 836 106 28 977 875	2 811 659 558 2 389 078 374 393 628 134 28 953 050	2 991 951 374 2 616 383 213 346 688 398 28 879 763	3 369 178 833 2 999 373 627 339 361 650 30 443 557	3 611 905 676 3 236 770 103 344 296 719 30 838 854

30/06/2004	31/07/2004	31/08/2004	30/09/2004	31/10/2004	30/11/2004	31/12/2004
14 6 8	14 6 8	14 6 8	14 6 8	14 6 8	14 8 6	14 6 8
425 274 92 59	419 271 89 59	414 267 88 59	393 254 82 57	391 253 82 56	386 249 81 56	375 240 79 56
439 288 92 59	433 285 89 59	428 281 88 59	407 268 82 57	405 267 82 56	400 263 81 56	389 254 79 56

REÁLNA/REAL ... HODNOTA TRHOVEJ KAPITALIZÁCIE EMISÍÍ U KTORÝCH EXISTUJE TRHOVÁ CENA/Market Capitalization of Issues with Market Price
 NOMINÁLNA/NOMINAL ... NOMINÁLNA HODNOTA EMISÍÍ KTORÉ DOPOSIAJ NEMAJÚ TRHOVÚ CENU/Nominal Value of Issues which do not have Market Price yet
 NA NOVOM TRHU ZATIAJ NIE JE ŽIADNA EMISIA/There is no Issue on the New Market yet
 PREPOČET NA USD BERIE DO ÚVAHY HODNOTU USD NA KONCI MESIACA/Values in USD are calculated with an Exchange Rate at the End of Month

VÝVOJ TRHOVEJ KAPITALIZÁCIE DLHOPISOV / Market Capitalisation of Bonds Development

TRH Market	SKK End of 2003	SKK 31/01/2004	SKK 28/02/2004	SKK 31/03/2004	SKK 30/04/2004	SKK 31/05/2004
KÓTOVANÝ TRH/Listed Market	286 005 298 340	287 259 488 410	294 621 229 090	293 462 810 195	290 700 365 745	296 820 338 685
HLAVNÝ TRH/Main Market	278 988 168 340	279 749 995 060	287 118 329 690	284 165 250 220	281 396 664 670	285 777 524 860
PARALELNÝ TRH/Parallel Market	7 017 130 000	7 509 493 350	7 502 899 400	9 297 559 975	9 303 701 075	11 042 813 825
CDCP/SKK	6 399 715 000	6 900 225 000	6 898 019 000	8 697 470 500	8 701 343 000	10 444 784 000
OSTATNÉ/Others	617 415 000	609 268 350	604 880 400	600 089 475	602 358 075	598 029 825
VOENÝ TRH/Free Market	45 923 397 660	45 592 214 859	45 079 633 599	44 592 983 099	44 758 739 099	44 336 520 000
CDCP/SKK	1 037 327 160	1 075 823 859	883 849 599	747 249 599	747 249 599	641 275 500
OSTATNÉ/Others	44 886 070 500	44 516 391 000	44 195 784 000	43 845 733 500	44 011 489 500	43 695 244 500
DLHOPISY SPOLU/Bonds Total	331 928 696 000	332 851 703 269	339 700 862 689	338 055 793 294	335 459 104 844	341 156 858 685
CDCP/SKK	286 425 210 500	287 726 043 919	294 900 198 289	293 609 970 319	290 845 257 269	296 863 584 360
OSTATNÉ/Others	45 503 485 500	45 125 659 350	44 800 664 400	44 445 822 975	44 613 847 575	44 293 274 325

TRH Market	EUR End of 2003	EUR 31/01/2004	EUR 28/02/2004	EUR 31/03/2004	EUR 30/04/2004	EUR 31/05/2004
KÓTOVANÝ TRH/Listed Market	6 948 453 593	7 036 879 340	7 269 572 372	7 298 798 970	7 202 863 444	7 407 730 133
HLAVNÝ TRH/Main Market	6 777 973 527	6 852 922 323	7 084 443 587	7 067 556 650	6 972 339 866	7 132 135 188
PARALELNÝ TRH/Parallel Market	170 480 066	183 957 017	185 128 785	231 242 320	230 523 578	275 594 944
CDCP/SKK	155 480 066	169 032 017	170 203 785	216 317 320	215 598 578	260 669 944
OSTATNÉ/Others	15 000 000	14 925 000	14 925 000	14 925 000	14 925 000	14 925 000
VOENÝ TRH/Free Market	1 115 701 700	1 116 854 021	1 112 308 369	1 109 085 062	1 109 015 067	1 106 504 280
CDCP/SKK	25 201 700	26 354 021	21 808 369	18 585 062	18 515 067	16 004 280
OSTATNÉ/Others	1 090 500 000	1 090 500 000	1 090 500 000	1 090 500 000	1 090 500 000	1 090 500 000
DLHOPISY SPOLU/Bonds Total	8 064 155 293	8 153 733 361	8 381 880 741	8 407 884 032	8 311 878 511	8 514 234 413
CDCP/SKK	6 958 655 293	7 048 308 361	7 276 455 741	7 302 459 032	7 206 453 511	7 408 809 413
OSTATNÉ/Others	1 105 500 000	1 105 425 000	1 105 425 000	1 105 425 000	1 105 425 000	1 105 425 000

VÝVOJ POČTU EMISÍÍ / Number of Issues Development

TRH Market	End of 2003	31/01/2004	28/02/2004	31/03/2004	30/04/2004	31/05/2004
KÓTOVANÝ TRH/Listed Market	58	57	56	57	56	58
HLAVNÝ TRH/Main Market	46	44	43	42	41	42
PARALELNÝ TRH/Parallel Market	12	13	13	15	15	16
CDCP/SKK	11	12	12	14	14	15
OSTATNÉ/Others	1	1	1	1	1	1
VOENÝ TRH/Free Market	12	12	11	10	10	9
CDCP/SKK	10	10	9	8	8	7
OSTATNÉ/Others	2	2	2	2	2	2
DLHOPISY SPOLU/Bonds Total	70	69	67	67	66	67
CDCP/SKK	67	66	64	64	63	64
OSTATNÉ/Others	3	3	3	3	3	3

KURZY NBS / Central Bank Exchange Rates

OBDOBIE Period	KURZ STRED NA KONCI MESIACA / Month-End Middle Exchange Rate		
	USD	EUR	GBP
End of 2003	32,920	41,161	58,415
01.2004	32,637	40,822	59,504
02.2004	32,621	40,528	60,804
03.2004	32,982	40,207	60,128
04.2004	34,126	40,359	60,236
05.2004	32,695	40,069	60,002
06.2004	32,844	39,946	59,827
07.2004	33,370	40,138	60,658
08.2004	33,408	40,218	59,810
09.2004	32,492	40,048	58,793
10.2004	31,386	39,940	57,446
11.2004	29,627	39,288	55,906
12.2004	28,496	38,796	54,747

SKK 30/06/2004	SKK 31/07/2004	SKK 31/08/2004	SKK 30/09/2004	SKK 31/10/2004	SKK 30/11/2004	SKK 31/12/2004
311 515 582 390 298 966 172 840 12 549 409 550 <i>11 953 215 500</i> <i>596 194 050</i>	318 275 486 790 304 875 625 390 13 399 861 400 <i>12 800 801 750</i> <i>599 059 650</i>	332 887 592 980 319 883 029 330 13 004 563 650 <i>12 404 310 000</i> <i>600 253 650</i>	347 129 114 160 334 127 137 760 13 001 976 400 <i>12 404 260 000</i> <i>597 716 400</i>	341 499 555 270 328 478 340 770 13 021 214 500 <i>12 425 110 000</i> <i>596 104 500</i>	348 215 163 360 335 204 831 210 13 010 332 150 <i>12 423 958 750</i> <i>586 373 400</i>	340 117 237 900 325 068 972 600 15 048 265 300 <i>14 469 235 000</i> <i>579 030 300</i>
22 711 440 500 641 275 500 22 070 165 000	22 817 520 500 641 275 500 22 176 245 000	23 502 996 000 641 275 500 22 861 720 500	22 645 616 690 519 096 690 22 126 520 000	22 585 946 690 519 096 690 22 066 850 000	22 221 503 100 514 883 100 21 706 620 000	22 206 556 200 385 883 100 21 820 673 100
334 227 022 890 311 560 663 840 22 666 359 050	341 093 007 290 318 317 702 640 22 775 304 650	356 390 588 980 332 928 614 830 23 461 974 150	369 774 730 850 347 050 494 450 22 724 236 400	364 085 501 960 341 422 547 460 22 662 954 500	370 436 666 460 348 143 673 060 22 292 993 400	362 323 794 100 339 924 090 700 22 399 703 400

EUR 30/06/2004	EUR 31/07/2004	EUR 31/08/2004	EUR 30/09/2004	EUR 31/10/2004	EUR 30/11/2004	EUR 31/12/2004
7 798 417 423 7 484 258 069 314 159 354 <i>299 234 354</i> <i>14 925 000</i>	7 929 530 290 7 595 685 520 333 844 771 <i>318 919 771</i> <i>14 925 000</i>	8 277 079 740 7 953 727 916 323 351 824 <i>308 426 824</i> <i>14 925 000</i>	8 667 826 462 8 343 166 644 324 659 818 <i>309 734 818</i> <i>14 925 000</i>	8 550 314 353 8 224 294 962 326 019 392 <i>311 094 392</i> <i>14 925 000</i>	8 863 143 030 8 531 990 206 331 152 824 <i>316 227 824</i> <i>14 925 000</i>	8 766 811 988 8 378 930 111 387 881 877 <i>372 956 877</i> <i>14 925 000</i>
568 553 560 16 053 560 552 500 000	568 476 768 15 976 768 552 500 000	584 389 975 15 944 987 568 444 987	565 461 863 12 961 863 552 500 000	565 496 913 12 996 913 552 500 000	565 605 353 13 105 353 552 500 000	572 392 932 9 946 466 562 446 466
8 366 970 983 7 799 545 983 567 425 000	8 498 007 058 7 930 582 058 567 425 000	8 861 469 715 8 278 099 727 583 369 987	9 233 288 325 8 665 863 325 567 425 000	9 115 811 266 8 548 386 266 567 425 000	9 428 748 383 8 861 323 383 567 425 000	9 339 204 921 8 761 833 454 577 371 466

30/06/2004	31/07/2004	31/08/2004	30/09/2004	31/10/2004	30/11/2004	31/12/2004
60 42 18 <i>17</i> <i>1</i>	62 42 20 <i>19</i> <i>1</i>	61 42 19 <i>18</i> <i>1</i>	61 42 19 <i>18</i> <i>1</i>	58 39 19 <i>18</i> <i>1</i>	58 39 19 <i>18</i> <i>1</i>	60 38 22 <i>21</i> <i>1</i>
8 7 1	8 1 7	8 7 1	6 5 1	6 5 1	6 5 1	5 4 1
68 66 2	70 62 8	69 67 2	67 65 2	64 62 2	64 62 2	65 63 2

CDCP SR/SKK ... CP VEDENÉ V EVIDENCIÍ SCP SR A OBCHODOVANÉ V SKK/Securities registered in Slovak Central Depository of Securities and Traded in SKK
OSTATNÉ/OTHERS ... CP VEDENÉ V SCP SR A OBCHODOVANÉ V CUDZEJ MENE, ALEBO CP VEDENÉ V EVIDENCIÍ MIMO SCP SR A OBCHODOVANÉ V CUDZEJ MENE ALEBO SKK
/Securities registered in Slovak Central Depository and traded in FC or Securities registered abroad and traded in FC or SKK
PREPOČET NA EUR BERIE DO ÚVAHY HODNOTU EUR NA KONCI MESIACA/Values in EUR are calculated with an Exchange Rate at the End of Month

OBJEM OBCHODOV EMISÍ AKCIÍ / Trading Volumes - Shares

KÓTOVANÉ AKCIE / Listed Shares

NÁZOV CP Name of Security	ISIN	KURZOTVORNÉ OBCHODY Electronic Order Book Trades			PRIAME OBCHODY Negotiated Trades			OBJEM SPOLU Total Volume	POSŁ. KURZ Last Price	DÁTUM Date of Last Price
		OBJEM V SK Volume in SKK	POČET CP Volume in Pcs.	POČ. OB. No. of Tr.	OBJEM V SK Volume in SKK	POČET CP Volume in Pcs.	POČ. OB. No. of Tr.			
Slovnaft - pov. ponuka	VP0009004452	4 993 414 160	3 621 040	1 719	0	0	0	4 993 414 160	1 379,00	23.01.2004
Slovnaft 2 - pov. ponuka	VP1120001369	2 991 099 265	2 169 035	38	0	0	0	2 991 099 265	1 379,00	23.01.2004
Všeobecná úverová banka	SK1110001437	97 567 710	48 916	834	158 910 032	83 040	79	256 477 040	2 882,00	23.12.2004
Zentiva - pov. ponuka	VP2120004439	81 041 040	52 968	83	0	0	0	81 041 040	1 530,00	06.05.2004
Slovnaft	CS0009004452	21 683 098	14 882	587	1 706 183 960	1 433 703	75	1 727 867 058	2 877,00	23.12.2004
Biotika - pov. ponuka	VP0009013453	18 955 970	42 790	385	0	0	0	18 955 970	443,00	23.08.2004
Nafta - pov. ponuka 2	VP2009005251	5 493 017	4 363	75	0	0	0	5 493 017	1 259,00	06.07.2004
Nafta	CS0009005251	5 019 996	3 889	236	2 503 489 727	1 298 677	28	2 508 509 723	1 500,00	21.12.2004
OTP Banka Slovensko	SK1110001452	3 422 231	13 839	104	30 449 588	123 758	2 882	33 871 819	304,00	22.12.2004
Zentiva	SK1120004439	1 921 787	1 260	43	354 552 428	232 726	24	356 474 215	1 535,00	16.04.2004
SES Tlmače	SK1120008034	1 719 212	10 517	136	8 576 895	48 770	46	10 296 107	180,00	09.12.2004
Biotika	CS0009013453	1 466 760	4 410	111	220 142 708	772 296	25	221 609 468	321,00	17.12.2004
Istrokapitál 3	SK1120006400	247 684	10 310	25	112 221	4 543	30	359 905	23,00	13.12.2004
OTP Banka Slovensko 2	SK1110004613	97 835	359	6	2 723 845	10 453	49	2 821 680	290,00	20.12.2004
Biotika II - pov. ponuka	VP1120004009	36 769	83	3	0	0	0	36 769	443,00	17.08.2004
Slovnaft 3 - pov. ponuka	VP1120005949	34 475	25	1	0	0	0	34 475	1 379,00	19.01.2004
Slovnaft 2	SK1120001369	9 040	8	1	281 884 200	268 460	3	281 893 240	1 130,00	09.03.2004
Novitech	SK1120006053	0	0	0	904 750	23 500	1	904 750	41,00	31.07.2003
Biotika II	SK1120004009	0	0	0	39 733 606	122 299	4	39 733 606	80,00	18.07.2002
Istrokapitál 2	SK1110003920	0	0	0	33 050 000	35	4	33 050 000	-	-
Istrokapitál	SK1110001676	0	0	0	95 675 000	109	6	95 675 000	-	-

NEKÓTOVANÉ AKCIE - 100 NAJOBCHODOVANEJŠÍCH EMISÍ

Non Listed Shares - 100 Most Traded Issues

NÁZOV CP Name of Security	ISIN	KURZOTVORNÉ OBCHODY Electronic Order Book Trades			PRIAME OBCHODY Negotiated Trades			OBJEM SPOLU Total Volume	POSŁ. KURZ Last Price	DÁTUM Date of Last Price
		OBJEM V SK Volume in SKK	POČET CP Volume in Pcs.	POČ. OB. No. of Tr.	OBJEM V SK Volume in SK	POČET CP Volume in Pcs.	POČ. OB. No. of Tr.			
Grafobal - pov. ponuka	VP2005051150	128 409 996	74 831	180	0	0	0	128 409 996	1 716,00	25.08.2004
Závod SNP 2 - pov. ponuka 2	VP2120001773	53 550 000	450 000	1	0	0	0	53 550 000	119,00	09.06.2004
Tatra banka	SK1110001502	17 602 900	46	41	11 266 970	45	8	28 869 870	500 000,00	23.12.2004
Železiarne Podbrezová	CS0005056456	15 197 572	27 700	408	40 538 750	71 876	37	55 736 322	850,00	23.12.2004
Agronovaz - pov. ponuka	VP1009005954	14 579 028	22 923	1	35 616	56	1	14 614 644	636,00	12.02.2004
Belar-Záhoran - pov. ponuka	VP0009007950	12 370 050	23 562	144	1 115 625	2 125	21	13 485 675	525,00	15.06.2004
Inž.stavby Košice	CS0005060359	6 192 616	4 671	61	2 651 666 595	1 661 214	37	2 657 859 211	1 400,00	23.11.2004
UNIPHARMA I. - pov. ponuka	VP1110001411	4 059 672	1 128	3	0	0	0	4 059 672	3 599,00	22.12.2004
Dopravoprojekt - pov. ponuka	VP1009001458	3 660 570	1 371	69	582 060	218	8	4 242 630	2 670,00	15.04.2004
ZSNP	CS0005047455	3 010 878	21 839	134	6 648 821	51 520	29	9 659 699	169,00	02.11.2004
Levické mliekarnie - pov. ponuka	VP0009008651	2 734 348	5 372	39	0	0	0	2 734 348	509,00	26.11.2004
Agromont Ba - pov. ponuka	VP0005048750	2 388 195	6 543	8	0	0	0	2 388 195	365,00	08.04.2004
Kinex	CS0005055656	2 377 156	5 695	197	192 916	490	6	2 570 072	442,00	23.12.2004
Majetkový Holding	SK1120005485	2 224 907	3 804	361	2 261 410	3 922	64	4 486 317	600,00	23.12.2004
Závod SNP - pov. ponuka 2	VP2005047455	1 865 444	15 676	72	119 000	1 000	1	1 984 444	119,00	09.06.2004
Dexia banka Slovensko 2	SK1110001270	1 838 000	64	6	33 536 000	1 088	3	35 374 000	29 500,00	13.10.2004
Slovenská Grafia	CS0008469458	1 619 510	3 559	59	5 597 166	19 247	23	7 216 676	707,00	23.12.2004
Kappa Štúrovo	SK1120004728	1 535 805	1 095	22	308 960	220	5	1 844 765	1 300,00	07.09.2004
Medea - pov. ponuka	VP0008468658	1 509 700	2 435	77	615 660	993	1	2 125 360	620,00	04.03.2004
Incheba	CS0008466959	1 405 675	794	23	283 821	220	11	1 689 496	1 801,00	21.12.2004
Grafobal	CS0005051150	1 362 179	1 023	66	4 246 686	3 000	100	5 608 865	1 600,00	21.07.2004
Branko - pov. ponuka	VP1110001387	1 153 956	23	3	0	0	0	1 153 956	50 172,00	03.09.2004
VÚVT-Engineering - pov. ponuka	VP3120002458	1 100 456	6 398	12	71 208	414	6	1 171 664	172,00	25.11.2004
PORFIX-pórobetón - pov. ponuka	VP0009014055	1 088 244	2 109	32	373 584	724	22	1 461 828	516,00	08.04.2004
Stavmart - pov. ponuka	VP0005058759	922 875	7 383	37	0	0	0	922 875	125,00	15.07.2004
TRENS	SK1120004959	840 663	2 316	21	188 033 220	542 019	16	188 873 883	750,00	31.05.2004
TERMSTAV - pov. ponuka	VP1120005063	758 718	549	6	70 482	51	4	829 200	1 382,00	15.03.2004
Hyza Žilina	CS0009015854	726 261	2 391	100	309 430	664	21	1 035 691	340,00	17.12.2004
MATADOR 3	SK1120005246	674 910	1 022	21	41 774 593	49 035	272	42 449 503	850,00	06.12.2004
Belar-Záhoran	CS0009007950	548 098	1 606	31	3 060 680	8 203	8	3 608 778	335,00	21.06.2004
Tatramat - pov. ponuka	VP1005062157	450 696	844	36	0	0	0	450 696	534,00	23.12.2004
VÚKI	CS0009000955	436 506	1 807	39	855 429	5 031	135	1 291 935	330,00	22.12.2004
Majetkový Holding 3	SK1120006962	424 333	725	63	39 440	68	7	463 773	641,00	20.12.2004
Majetkový Holding 2	SK1120006954	407 953	695	104	24 155	41	7	432 108	660,00	17.12.2004
Slov Coupon	SK1120000569	398 861	1 008	79	21 195 123	69 461	40	21 593 984	633,00	20.12.2004
Chemolak	CS0009006754	353 659	1 288	72	584 431	2 284	11	938 090	285,00	15.12.2004
UNIPHARMA III. - pov. ponuka	VP1110005669	287 920	80	1	0	0	0	287 920	3 599,00	22.12.2004

NEKÓTOVANÉ AKCIE - 100 NAJOBCHODOVANEJŠÍCH EMISIÍ (pokračovanie)

Non Listed Shares - 100 Most Traded Issues (continuation from the previous page)

NÁZOV CP Name of Security	ISIN	KURZOTVORNÉ OBCHODY Electronic Order Book Trades			PRIAME OBCHODY Negotiated Trades			OBJEM SPOLU Total Volume	POSL. KURZ Last Price	DÁTUM Date of Last Price
		OBJEM V SK Volume in SKK	POČET CP Volume in Pcs.	POČ. OB. No. of Tr.	OBJEM V SK Volume in SKK	POČET CP Volume in Pcs.	POČ. OB. No. of Tr.			
Eastern Sugar SK	CS0009006853	213 795	197	10	27 000	42	4	240 795	1 201,00	10.12.2004
Kraif Foods Slovakia	SK1120004702	204 772	285	67	376 070	498	8	580 842	720,00	23.12.2004
Tatramat	CS0005062157	196 382	633	50	1 235 666	5 544	9	1 432 048	445,00	17.12.2004
l. garantovaná 02	SK1120005832	169 695	950	21	3 846 670	11 572	4	4 016 365	80,00	08.11.2004
Prievidzské pečenie a cukrárne	CS0009012851	169 269	199	11	1 044 400	2 025	173	1 213 669	1 001,00	25.08.2004
Protekia	CS0009004650	164 716	503	10	5 030 490	5 596	3	5 195 206	392,00	09.12.2004
VHS-ekologický podnik-pov.ponuka 2	VP11005047653	160 440	280	9	0	0	0	160 440	573,00	12.03.2004
Topoľčiansky hydriarsky podnik	CS0009006952	160 062	237	12	646 260	2 002	194	806 322	730,00	20.12.2004
VUCHT	CS0009001557	156 665	727	17	288 753	1 486	6	445 418	300,00	20.12.2004
Aqua Povinná ponuka	VP0005062751	152 227	191	5	340 319	427	1	492 546	797,00	07.09.2004
Kafileria	CS0009009253	145 404	206	22	13 584 412	17 568	19	13 729 816	810,00	17.12.2004
PPEs.s.-P 3R upf r98	SK3120000706	124 432	112	1	112 000	112	1	236 432	1 111,00	12.11.2004
Obchodné domy Stred-pov.ponuka	VP11009017751	120 939	443	15	115 752	424	3	236 691	273,00	26.10.2004
Dolkam Šuja	CS0009013354	117 620	82	5	242 000	249	5	359 620	1 551,00	15.12.2004
Plastika	CS0008466454	115 813	933	26	899 405	6 105	5	1 015 218	104,00	16.11.2004
Doprastav	SK1120001518	109 560	35	5	93 082 000	30 934	324	93 191 560	3 000,00	18.05.2004
PPEs.s.-3R upf r2001	SK3120000888	103 000	100	2	16 450	19	2	119 450	1 030,00	23.02.2004
Slavoindustria L.M.	CS0005054451	100 707	243	9	177 844	541	12	278 551	375,00	22.12.2004
Libeto - pov. ponuka	VP0009015052	93 670	145	2	32 300	50	1	125 970	646,00	10.03.2004
Hydrovrt - pov. ponuka	VP0009004056	89 866	262	7	0	0	0	89 866	343,00	26.03.2004
Kovoprojekt Bratislava-pov. ponuka	VP0009002258	84 109	241	13	0	0	0	84 109	349,00	03.09.2004
Solivary Prešov	CS0008468252	80 755	121	16	395 094	790	4	475 849	960,00	23.12.2004
Veľkopek - pov. ponuka	VP0009010053	74 736	108	6	0	0	0	74 736	692,00	15.07.2004
Druhá strategická	SK1120005337	71 722	839	45	46 750	597	22	118 472	101,00	21.12.2004
Spektra - pov. ponuka	VP0009003157	70 432	124	6	614 576	1 082	32	685 008	568,00	14.07.2004
Tatramat 02	SK1120005345	70 054	202	12	572 100	1 902	2	642 154	400,00	17.12.2004
OSIVO 2	SK1120007242	69 840	450	3	40 800	408	7	110 640	182,00	29.11.2004
Cemmac	CS0009007752	67 646	107	11	494 704	255	5	562 350	680,00	01.12.2004
Bučina 2	SK1120004561	65 495	697	16	13 946	143	7	79 441	65,00	20.12.2004
EVPU	CS0009015557	64 800	54	2	3 156 300	3 136	32	3 221 100	1 200,00	28.10.2004
Obchodné domy Stred	CS0009017751	64 472	277	11	1 167 801	3 834	57	1 232 273	275,00	15.11.2004
Domes - pov. ponuka	VP11005049451	58 000	145	4	0	0	0	58 000	400,00	27.05.2004
St.Nicolaus	CS0009019153	54 461	139	11	4 669 734	11 669	1 006	4 724 195	400,00	23.11.2004
Prvá strategická	SK1120005329	48 419	612	29	39 850	614	17	88 269	101,00	21.12.2004
Tatramat 02 - pov. ponuka	VP2120005345	48 060	90	11	0	0	0	48 060	534,00	23.12.2004
PRO POPULO	SK1120000387	46 020	164	10	6 218 340	36 788	70	6 264 360	300,00	20.12.2004
Merina	CS0005049659	43 833	592	29	6 923 868	50 647	9	6 967 701	75,00	22.12.2004
Hotel Kyjev	CS0009002357	40 134	128	16	282 860 446	93 114	7	282 900 580	320,00	16.12.2004
Dopravoprojekt	CS0009001458	37 580	14	2	15 173 740	23 731	16	15 211 320	2 800,00	26.11.2004
Sibamac	CS0005047851	37 378	66	7	3 399 000	5 665	1	3 436 378	502,00	18.08.2004
PPEs.s.-P 3R upf r96	SK3120000474	36 000	3	2	23 010	2	2	59 010	12 000,00	30.07.2004
Linea - pov. ponuka	VP0009002555	31 875	51	4	0	0	0	31 875	625,00	22.06.2004
Staveco Galanta 2 - pov. ponuka	VP1120003845	30 968	196	3	0	0	0	30 968	158,00	26.10.2004
Doprastav - pov. ponuka	VP2120001518	30 000	10	2	0	0	0	30 000	3 000,00	05.02.2004
IVEX - pov. ponuka	VP11009008354	30 000	48	2	65 000	104	1	95 000	625,00	26.10.2004
Duropack Turpak Ob.	CS0005056258	29 640	114	2	2 100	6	1	31 740	260,00	16.11.2004
Mlyn Pohronský Ruskov	CS0009009550	28 931	36	11	50 923	126	2	79 854	1 000,00	15.12.2004
PPEs.s.-P 3R upf r97	SK3120000615	28 120	26	3	10 325	10	2	38 445	1 085,00	22.07.2004
AVC	CS0005054758	26 720	310	12	19 327 728	276 742	13	19 354 448	100,00	13.12.2004
Dunaj obchodné domy	CS0008469151	26 283	111	10	0	0	0	26 283	200,00	20.12.2004
Opus - pov. ponuka	VP11009000450	25 134	177	6	7 100	50	1	32 234	142,00	09.11.2004
Tesla Liptovský Hrádok	CS0005044056	21 078	353	21	4 345	100	4	25 423	40,00	17.12.2004
Pečenie a cestoviny Petržalka	CS0009004353	20 642	306	14	1 800	20	1	22 442	90,00	04.11.2004
Chempro - pov. ponuka	VP0009021654	20 212	124	1	0	0	0	20 212	163,00	27.01.2004
Stapring	CS0009005657	18 600	93	3	240	4	1	18 840	300,00	14.12.2004
Hotel Kyjev - pov. ponuka 2	VP11009002357	17 806	58	5	0	0	0	17 806	307,00	31.08.2004
PROFITON - pov. ponuka	VP1120005428	17 500	70	2	1 220 000	4 880	1	1 237 500	250,00	28.10.2004
Pozemstav Piešťany - pov. ponuka	VP0005050251	15 238	19	1	0	0	0	15 238	802,00	21.07.2004
Chemko Strážske	SK1120004017	14 000	5	1	643 277 649	488 009	12	643 291 649	2 800,00	21.04.2004
Elektrokarbon	CS0005053156	12 398	86	4	6 060	64	3	18 458	180,00	22.12.2004
Doprava a mechanizácia	CS0008203857	10 500	105	3	873 339	9 646	186	883 839	100,00	28.01.2004
Unistav Prievidza - pov. ponuka	VP0005063353	10 450	22	3	0	0	0	10 450	475,00	10.02.2004
Senická mliekareň	CS0009007653	10 000	100	2	717 190	5 986	4	727 190	100,00	17.03.2004

EMISIE AKCIÍ S NAJVÄČŠOU REÁLNOU TRHOVOU KAPITALIZÁCIOU KU KONCU ROKA 2004

Issues of Shares with the Highest Real Market Capitalisation as of the End of the Year 2004

POR.Č. Rank	NÁZOV Name	ISIN	TRH Tier	KURZ* Price*	TRHOVÁ KAPITALIZÁCIA V SK Market Capitalisation in SKK	PODIEL Share
1	Slovnaft	CS0009004452, SK1120001369, SK1120005949	11	2877 Sk, 1130 Sk, 1000 Sk	45 772 353 781	32,66%
2	Tatra banka	SK1110001502	3	500 000 Sk	25 108 000 000	17,92%
3	Všeobecná úverová banka	SK1110001437	11	2 882 Sk	11 753 107 256	8,39%
4	DRUKOS v konkurze	SK1120005311	3	1 310 Sk	6 576 245 850	4,69%
5	Nafta	CS0009005251	11	1 500 Sk	4 846 440 000	3,46%
6	OTP Banka Slovensko	SK1110001452, SK1110004613	12	304 Sk, 290 Sk	3 377 914 052	2,41%
7	Dexia banka Slovensko	SK1110001270	3	29 500 Sk	2 955 900 000	2,11%
8	Slovenská plavba a prístavy	SK1120004553	3	1 000 Sk	2 545 370 000	1,82%
9	ELS	SK1110006345	3	10 304 000 Sk	2 143 232 000	1,53%
10	Slovenská sporiteľňa	SK1110001445, SK1110000496	3	1000 Sk, 1000 Sk	2 074 207 000	1,48%
11	Železiarne Podbrezová	CS0005056456	3	850 Sk	2 026 514 750	1,45%
12	Istrokapitál	SK1110001676, SK1110003920, SK1120006400	12	100000 Sk, 100000 Sk, 23 Sk	1 943 890 456	1,39%
13	MATADOR 3	SK1120005246	3	850 Sk	1 894 242 850	1,35%
14	Kappa Štúrovo	SK1120004728	3	1 300 Sk	1 881 805 900	1,34%
15	Tatragagónka	SK1120002144	3	1 450 Sk	1 837 524 100	1,31%
16	SLK Piešťany	SK1120004033	3	1 000 Sk	1 509 518 000	1,08%
17	Chemko Strážske	SK1120004017	3	2 800 Sk	1 354 679 200	0,97%
18	LUDOVÁ BANKA	SK1110000660, SK1110000678	3	9800 Sk, 6570 Sk	1 026 866 200	0,73%
19	Staveco Galanta	SK1120003852	3	1 080 Sk	950 400 000	0,68%
20	Novácke chemické závody	SK1120001427	3	550 Sk	877 287 400	0,63%
21	Inžinierské stavby Košice	CS0005060359, SK1110001320	3	1400 Sk, 1000 Sk	642 554 400	0,46%
22	Majetkový Holding	SK1120005485, SK1120006954, SK1120006962	3	600 Sk, 660 Sk, 641 Sk	599 057 378	0,43%
23	Kraft Foods Slovakia	SK1120004702	3	720 Sk	499 143 600	0,36%
24	TRENS	SK1120004959	3	750 Sk	473 105 250	0,34%
25	BEZ Transformátory	SK1120002086	3	1 000 Sk	451 388 000	0,32%
26	Novitech	SK1120006053	12	41 Sk	410 000 000	0,29%
27	SEMAT	SK1120002375	3	1 200 Sk	409 882 800	0,29%
28	Ski Jasná	CS0009011952, SK1120002110	3	500 Sk	384 142 500	0,27%
29	Eastern Sugar SK	CS0009006853	3	1 201 Sk	363 778 096	0,26%
30	Slov Coupon	SK1120000569	3	633 Sk	320 639 187	0,23%
31	Cesty Nitra	SK1120002789	3	1 000 Sk	315 932 000	0,23%
32	Slovenská Grafia	CS0008469458	3	707 Sk	285 550 937	0,20%
33	OZKN	SK1120002862	3	1 000 Sk	283 753 000	0,20%
34	SES Tlmače	SK1120008034	11	180 Sk	281 762 100	0,20%
35	1. garantovaná	SK1120005824, SK1120005832	3	59, 80	281 519 544	0,20%
36	DEVÍN BANKA v konkurze	SK1110001478	3	13 467 Sk	269 232 264	0,19%
37	Biotika	CS0009013453	12	321 Sk, 80 Sk	264 454 870	0,19%
38	Tesla Stropkov	SK1110000512	3	700 Sk	254 660 000	0,18%
39	Kúpele Sliach a Kováčová	SK1120003571	3	1 000 Sk	249 287 000	0,18%
40	Agrokombinát Torysa	SK1120002979	3	1 000 Sk	243 565 000	0,17%
41	Tatramat	CS0005062157, SK1120005345	3	445 Sk, 400 Sk	233 558 430	0,17%
42	Súčanka	SK1120003191	3	2 000 Sk	221 460 000	0,16%
43	PPEs.s.-3R upf r2001	SK3120000888	3	1 030 Sk	211 519 770	0,15%
44	PROMINENT HOLDING	SK1120005113	3	510 000 Sk	204 000 000	0,15%
45	Branko	SK1110001387	3	100 000 Sk	192 400 000	0,14%
46	Považská cementáreň	SK1120001781	3	540 Sk	182 787 300	0,13%
47	Agrokombinát	SK1120002219	3	1 000 Sk	181 400 000	0,13%
48	SPIRA	SK1120005105	3	500 000 Sk	180 000 000	0,13%
49	Kínex	CS0005055656	3	442 Sk	178 228 102	0,13%
50	RUDEA 1	SK1120005154, SK1120005162	3	140 Sk	171 400 000	0,12%
SPOLU TOP 50/Total of Top 50					131 695 660 323	93,98%
CELKOVÁ TRHOVÁ KAPITALIZÁCIA BCPB/Total Market Capitalisation of BSSE					140 127 492 588	-

*PRIEMERNÝ KURZ K 23.12.2004 / Average Price as of December 23, 2004

TRH/Tier: 11 ... KÓTOVANÝ HLAVNÝ TRH/Listed Main Market
 12 ... KÓTOVANÝ PARALELNÝ TRH/Listed Parallel Market
 13 ... KÓTOVANÝ NOVÝ TRH/Listed New Market
 3 ... VOENÝ TRH/Free Market

PODIEL/Share: PODIEL NA CELKOVEJ REÁLNEJ TRHOVEJ KAPITALIZÁCIÍ AKCIÍ/Share on the Total Real Market Capitalization of Shares

OBJEMY OBCHODOV EMISÍ DLHOPISOV

Trading Volumes - Bonds

KÓTOVANÉ DLHOPISY / Listed Bonds

NÁZOV CP Name of Security	ISIN	KURZOTVORNÉ OBCHODY Electronic Order Book Trades			PRIAME OBCHODY Negotiated Trades			OBJEM SPOLU Total Volume	POSL. KURZ Last price	DÁTUM Date of Last Price
		OBJEM V SK Volume in SKK	POČET CP Volume in Pcs.	POČ. OB. No. of Tr.	OBJEM V SK Volume in SKK	POČET CP Volume in Pcs.	POČ. OB. No. of Tr.			
Štátny dlhopis 200	SK4120004201	4 208 462 937	46 527	43	81 559 314 947	908 077	458	85 767 777 884	93,157%	21.12.2004
Štátny dlhopis 174	SK4120003229	1 200 884 267	993	20	3 416 227 403	2 830	37	4 617 111 670	119,500%	16.12.2004
Štátny dlhopis 203	SK4120004284	1 170 325 178	11 273	23	8 664 666 638	83 963	82	9 834 991 816	103,756%	21.12.2004
Štátny dlhopis 202	SK4120004227	977 302 081	9 569	31	18 422 250 571	184 449	137	19 399 552 652	101,500%	23.12.2004
Štátny dlhopis 204	SK4120004318	772 398 655	7 319	16	13 578 916 420	132 065	102	14 351 315 075	109,418%	20.12.2004
Štátny dlhopis 191	SK4120003740	749 261 160	7 187	39	30 135 083 418	289 483	170	30 884 344 578	102,890%	23.12.2004
Štátny dlhopis 133	SK4120002601	671 306 727	542	7	4 520 146 303	3 651	55	5 191 453 030	120,756%	07.12.2004
Štátny dlhopis 194	SK4120003831	583 848 800	5 900	4	3 78 794 049	3 883	9	962 642 849	99,857%	27.09.2004
Štátny dlhopis 189	SK4120003674	544 354 457	5 259	26	6 036 201 852	58 697	104	6 580 556 309	104,412%	21.12.2004
Štátny dlhopis 201	SK4120004219	491 799 159	4 900	4	3 217 256 754	30 782	15	3 709 055 913	100,380%	04.05.2004
Štátny dlhopis 199	SK4120003997	420 203 396	4 219	15	5 318 401 841	53 310	86	5 738 605 237	102,395%	20.12.2004
Štátny dlhopis 193	SK4120003807	296 343 000	3 000	1	288 919 241	2 908	6	585 262 241	98,781%	09.01.2004
Štátny dlhopis 195	SK4120003856	296 301 000	3 000	2	2 231 609 444	22 970	29	2 527 910 444	98,780%	17.06.2004
HZL SPO 04	SK4120004128	257 279 724	2 516	126	31 448 037	300	1	288 727 761	102,000%	15.12.2004
Štátny dlhopis 187	SK4120003625	251 112 801	2 400	4	8 570 363 829	84 208	84	8 821 476 630	102,006%	03.12.2004
Štátny dlhopis 190	SK4120003690	232 126 931	2 260	3	2 121 497 282	20 854	41	2 353 624 213	100,140%	24.05.2004
Štátny dlhopis 188	SK4120003658	200 437 425	1 972	41	3 091 461 909	30 148	50	3 291 899 334	104,123%	20.12.2004
Štátny dlhopis 143	SK4120002742	100 860 028	100	1	7 313 911 237	7 180	8	7 414 771 265	100,075%	24.09.2004
I.D.C. Holding IV	SK4120004094	90 790 322	868	61	3 669 591	35	7	94 459 913	104,550%	07.12.2004
HZL VÚB VII	SK4120003724	81 354 938	790	20	137 130 992	1 341	6	218 485 930	107,000%	10.12.2004
PALMA-TUMYS 3	SK4120002817	69 021 852	638	14	5 653 488	52	5	74 675 340	107,500%	18.10.2004
Štátny dlhopis 134	SK4120002627	58 967 167	50	1	194 921 069	170	4	253 888 236	111,001%	29.07.2004
Štátny dlhopis 166	SK4120003120	58 883 927	53	9	4 844 206 616	4 326	72	4 903 090 543	108,162%	13.12.2004
HZL ISTROBANKA II	SK4120003757	49 381 848	48	7	440 711 381	432	9	490 093 229	108,346%	13.12.2004
MATADOR 03	SK4120002981	35 134 256	3 433	30	661 896	64	2	35 796 152	101,930%	30.09.2004
HZL VÚB VI	SK4120002999	25 386 187	2 328	10	122 113 794	11 343	7	147 499 981	107,600%	20.12.2004
HZL ISTROBANKA I	SK4120003021	25 096 248	224	7	62 915 007	559	3	88 011 255	108,600%	25.11.2004
Harmanecké papier.03	SK4120002916	24 358 479	238	9	0	0	0	24 358 479	101,260%	06.02.2004
Štátny dlhopis 163	SK4120002965	18 013 931	14	5	156 751 289	125	3	174 765 220	122,140%	14.07.2004
MATADOR 04	SK4120002973	15 321 914	148	15	6 329 897	62	3	21 651 811	102,615%	16.06.2004
HZL SPO 01	SK4120003294	12 531 042	114	4	11 103 167	100	1	23 634 209	108,673%	02.11.2004
B.O.F. 05	SK4120003955	11 024 669	1 114	13	44 971 550	5 700	51	55 996 219	102,100%	22.12.2004
B.O.F. 04	SK4120002957	9 745 022	922	4	51 424 921	4 678	15	61 169 943	100,217%	16.08.2004
Štátny dlhopis 170	SK4120003187	6 721 658	6	3	945 510 139	825	5	952 231 797	108,702%	15.07.2004
Štátny dlhopis 182	SK4120003286	5 920 191	54	1	54 617 452	495	8	60 537 643	103,904%	04.02.2004
HZL Tatra banka 01	SK4120003005	5 120 789	46	4	74 607 600	659	6	79 728 389	107,500%	25.11.2004
Dlhopis NAFTA	SK4120002585	4 977 482	43	4	94 594 369	859	17	99 571 851	104,662%	07.12.2004
Štátny dlhopis 196	SK4120003864	4 240 192	44	1	422 589 684	4 374	8	426 829 876	96,368%	10.02.2004
HZL VÚB V.	SK4120002668	4 229 480	4	2	0	0	0	4 229 480	104,263%	04.11.2004
Banské stavby 2	SK4120003161	4 046 378	40	2	21 820 647	210	29	25 867 025	100,500%	21.09.2004
Štátny dlhopis 132	SK4120002577	984 538	9	2	4 761 639 147	45 390	7	4 762 623 685	103,640%	04.06.2004
HZL OTP Bank.Slov.II	SK4120004243	206 463	2	1	0	0	0	206 463	100,000%	22.11.2004
B.O.F. 06	SK4120004334	0	0	0	47 583 233	457	2	47 583 233	-	-
HZL VÚB XII	SK4120004268	0	0	0	166 242 027	1 654	7	166 242 027	-	-
Dlhopis CAC 2	SK4120004177	0	0	0	30 085 944	300	4	30 085 944	-	-
HZL VÚB IX	SK4120004011	0	0	0	102 361 811	100	1	102 361 811	-	-
Štátny dlhopis 198	SK4120003906	0	0	0	189 342 372	1 903	4	189 342 372	97,579%	16.12.2003
Štátny dlhopis 197	SK4120003898	0	0	0	148 975 000	1 500	3	148 975 000	-	-
Štátny dlhopis 192	SK4120003799	0	0	0	147 458 842	1 450	6	147 458 842	102,526%	21.05.2003
Želez. Podbrezová 02	SK4120003567	0	0	0	366 276 433	900	4	366 276 433	99,500%	22.12.2004
HZL Tatra banka II	SK4120003518	0	0	0	111 783 302	1 092	6	111 783 302	-	-
Štátny dlhopis 147	SK4120002783	0	0	0	54 799 250	51	3	54 799 250	100,273%	16.12.2003
Štátny dlhopis 146	SK4120002775	0	0	0	91 316 750	85	4	91 316 750	100,166%	17.12.2003
Štátny dlhopis 144	SK4120002759	0	0	0	3 000 137 263	2 953	1	3 000 137 263	100,000%	21.07.2003
Štátny dlhopis 142	SK4120002734	0	0	0	176 360 171 189	164 347	105	176 360 171 189	106,750%	16.12.2003
Štátny dlhopis 131	SK4120002528	0	0	0	3 908 072 097	3 612	65	3 908 072 097	103,697%	19.03.2004

NEKÓTOVANÉ DLHOPISY / Non Listed Bonds

NÁZOV CP Name of Security	ISIN	KURZOTVORNÉ OBCHODY Electronic Order Book Trades			PRIAME OBCHODY Negotiated Trades			OBJEM SPOLU Total Volume	POSL. KURZ Last price	DÁTUM Date of Last Price
		OBJEM V SK Volume in SKK	POČET CP Volume in Pcs.	POČ. OB. No. of Tr.	OBJEM V SK Volume in SKK	POČET CP Volume in Pcs.	POČ. OB. No. of Tr.			
I. garantovaná	SK4120003393	148 498	337	13	4 098 839	4 230	4	4 247 337	30,00%	18.11.2004
Žilina IV	SK9120000208	0	0	0	2 070 068	95	10	2 070 068	-	-
Žilina III	SK9120000067	0	0	0	1 164 704	10	3	1 164 704	100,14%	23.11.1999
Technolog. centrum	SK4120003013	0	0	0	624 489 533	6 000	12	624 489 533	-	-
Dlhopis SHS II.	SK4120002569	0	0	0	104 741 495	994	2	104 741 495	100,00%	12.12.2003

POČET CP - Počet prevedených kusov CP

POČET OB. - Počet obchodov

POSL. KURZ - posledný priemerný kurz k poslednému dňu v mesiaci

Volume in Pcs. - Volume in Pieces of Securities

No. of Tr. - Number of Transactions

Last Price - Last Average Price of the Last Trading Day

EMISIE DLHOPISOV S NAJVÄČŠOU TRHOVOU KAPITALIZÁCIOU KU KONCU ROKA 2004

Issues of Bonds with the Highest Market Capitalisation as of End of Year 2004

POR.Č. Rank	NÁZOV Name	ISIN	TRH Tier	KURZ Price	TRHOVÁ KAPITALIZÁCIA V SKK Market Capitalisation in SKK	PODIEL Share
1	Štátny dlhopis 142	SK4120002734	11	106,750%	37 789 500 000	10,43%
2	Štátny dlhopis 200	SK4120004201	11	93,157%	37 262 800 000	10,28%
3	Štátny dlhopis 143	SK4120002742	11	100,075%	27 816 847 000	7,68%
4	Vládne eurobondy 10	DE0001074763	3	110,500%	21 434 790 000	5,92%
5	Štátny dlhopis 144	SK4120002759	11	100,000%	20 507 000 000	5,66%
6	Štátny dlhopis 203	SK4120004284	11	103,756%	18 905 380 760	5,22%
7	Štátny dlhopis 204	SK4120004318	11	109,418%	17 432 475 760	4,81%
8	Štátny dlhopis 202	SK4120004227	11	101,500%	15 748 740 000	4,35%
9	Štátny dlhopis 189	SK4120003674	11	104,412%	15 661 800 000	4,32%
10	Štátny dlhopis 188	SK4120003658	11	104,123%	15 618 450 000	4,31%
11	Štátny dlhopis 191	SK4120003740	11	102,890%	15 433 500 000	4,26%
12	Štátny dlhopis 201	SK4120004219	11	100,380%	11 363 016 000	3,14%
13	Štátny dlhopis 131	SK4120002528	11	103,697%	10 369 700 000	2,86%
14	Štátny dlhopis 174	SK4120003229	11	119,500%	9 930 450 000	2,74%
15	Štátny dlhopis 133	SK4120002601	11	120,756%	8 597 827 200	2,37%
16	Štátny dlhopis 166	SK4120003120	11	108,162%	7 571 340 000	2,09%
17	Štátny dlhopis 152	SK4120002841	11	100,000%	7 497 000 000	2,07%
18	Štátny dlhopis 132	SK4120002577	11	103,640%	7 254 800 000	2,00%
19	Štátny dlhopis 190	SK4120003690	11	100,140%	7 082 902 200	1,95%
20	Štátny dlhopis 199	SK4120003997	11	102,395%	6 946 476 800	1,92%
21	Štátny dlhopis 170	SK4120003187	11	108,702%	5 293 787 400	1,46%
22	Štátny dlhopis 151*	SK4120002833	11	0,000%	4 700 000 000	1,30%
23	Štátny dlhopis 161	SK4120002932	11	101,474%	3 044 220 000	0,84%
24	Štátny dlhopis 134	SK4120002627	11	111,001%	2 697 324 300	0,74%
25	Štátny dlhopis 163	SK4120002965	11	122,140%	2 638 224 000	0,73%
26	Dlhopis CAC 2*	SK4120004177	12	0,000%	1 500 000 000	0,41%
27	Štátny dlhopis 182	SK4120003286	11	103,904%	1 326 854 080	0,37%
28	Štátny dlhopis 192	SK4120003799	11	102,526%	1 086 775 600	0,30%
29	HZL SPO 01	SK4120003294	12	108,673%	1 086 730 000	0,30%
30	HZL VÚB VII.	SK4120003724	11	107,000%	1 070 000 000	0,30%
31	HZL SPO 04	SK4120004128	12	102,000%	1 020 000 000	0,28%
32	HZL Tatra banka II*	SK4120003518	12	0,000%	1 000 000 000	0,28%
33	HZL SPO 02*	SK4120003971	12	0,000%	1 000 000 000	0,28%
34	HZL VÚB VIII.*	SK4120003914	12	0,000%	1 000 000 000	0,28%
35	HZL VÚB XII.*	SK4120004268	12	0,000%	1 000 000 000	0,28%
36	HZL SPO 05	SK4120004359	12	0,000%	1 000 000 000	0,28%
37	HZL VÚB VI.	SK4120002999	11	107,600%	807 000 000	0,22%
38	HZL VÚB IX.*	SK4120004011	12	0,000%	800 000 000	0,22%
39	HZL Tatra banka 01	SK4120003005	11	108,067%	648 402 000	0,18%
40	Dlhopis NAFTA	SK4120002585	11	104,662%	627 972 000	0,17%
41	Železiarne Podbrezová 02	SK4120003567	12	99,500%	579 030 300	0,16%
42	HZL ISTROBANKA I.	SK4120003021	11	109,266%	546 330 000	0,15%
43	HZL ISTROBANKA II	SK4120003757	12	108,346%	541 730 000	0,15%
44	HZL SPO 03*	SK4120004045	12	0,000%	500 000 000	0,14%
45	HZL OTP Banka Slovensko I.*	SK4120004060	12	0,000%	500 000 000	0,14%
46	HZL UniBanka I.*	SK4120004169	12	0,000%	500 000 000	0,14%
47	HZL HVB 1*	SK4120004078	12	0,000%	500 000 000	0,14%
48	HZL OTP Banka Slovensko II.	SK4120004243	12	100,000%	500 000 000	0,14%
49	B.O.F. 06*	SK4120004334	12	0,000%	500 000 000	0,14%
50	HZL SPO 06*	SK4120004375	12	0,000%	500 000 000	0,14%
SPOLU TOP 50/Total of Top 50					358 739 175 400	99,01%
SPOLU/Total					362 323 794 100	-

KURZ ... PRIEMERNÝ KURZ K 23.12.2004 V % NOMINÁLNEJ HODNOTY / Price ... Average Price as of December 23, 2004 in % of the Face Value
 * NOMINÁLNA HODNOTA, EMISIA ZATIAČ NEMÁ TRHOVÚ CENU / Face Value, the Issue has not market price yet

TRH/Tier: 11 ... KÓTOVANÝ HLAVNÝ TRH/Listed Main Market
 12 ... KÓTOVANÝ PARALELNÝ TRH/Listed Parallel Market
 3 ... VOĽNÝ TRH/Free Market

PODIEL/Share: PODIEL NA CELKOVEJ TRHOVEJ KAPITALIZÁCII DLHOPISOV/Share on the Total Market Capitalization of Bonds

TOP 10 ČLENOV BCPB V ROKU 2004
TOP 10 BSSE Members in 2004

POR.Č. Rank	ČLEN Member	AKCIE-OBROT V SK Shares-Turnover in Sk	% PODIEL % Stake
1	ING BANK N.V. (Holandsko) prostr. pobočky ING BANK N.V., pobočka zahraničnej banky	8 408 960 870	19,66%
2	J & T SECURITIES (SLOVAKIA), o.c.p., a.s.	7 207 172 971	16,85%
3	HVB BANK SLOVAKIA, a.s.	5 321 748 482	12,44%
4	STREDOEURÓPSKY MAKLÉRSKY DOM, o.c.p., a.s.	4 450 638 527	10,40%
5	FOCUS FINANCE, o.c.p., a.s.	4 250 267 260	9,93%
6	VŠEOBECNÁ ÚVEROVÁ BANKA, a.s.	2 927 090 027	6,84%
7	UNIBANKA, a.s.	2 419 827 401	5,66%
8	TATRA BANKA, a.s.	1 576 523 977	3,69%
9	SLOVENSKÁ SPORITELŇA, a.s.	1 435 871 282	3,36%
10	POŠTOVÁ BANKA, a.s.	1 015 052 183	2,37%
	Spolu TOP10/Total TOP10	39 013 152 980	91,19%
	Spolu BCPB/Total BSSE	42 780 797 188	100,00%

POR.Č. Rank	ČLEN Member	DLHOPISY-OBROT V SK Bonds - Turnover in Sk	% PODIEL % Stake
1	SLOVENSKÁ SPORITELŇA, a.s.	263 202 691 417	32,03%
2	ING BANK N.V. (Holandsko) prostr. pobočky ING BANK N.V., pobočka zahraničnej banky	203 979 739 635	24,82%
3	ČSOB, a.s. (ČR) prostr. pobočky ČESKOSLOVENSKÁ OBCHODNÍ BANKA,a.s.,pobočka zahraničnej banky v SR	168 931 857 009	20,56%
4	HVB BANK SLOVAKIA, a.s.	82 650 184 517	10,06%
5	TATRA BANKA, a.s.	26 341 961 537	3,21%
6	VŠEOBECNÁ ÚVEROVÁ BANKA, a.s.	20 631 562 554	2,51%
7	PALČO BROKERS, o.c.p., a.s.	16 912 405 921	2,06%
8	CAPITAL INVEST, o.c.p., a.s.	9 609 394 359	1,17%
9	*	7 867 629 147	0,96%
10	UNIBANKA, a.s.	5 213 100 567	0,63%
	Spolu TOP10/Total TOP10	805 340 526 664	98,01%
	Spolu BCPB/Total BSSE	821 723 600 405	100,00%

POR.Č. Rank	ČLEN Member	SPOLU-OBROT V SK Total - Turnover in Sk	% PODIEL % Stake
1	SLOVENSKÁ SPORITELŇA, a.s.	264 638 562 699	30,61%
2	ING BANK N.V. (Holandsko) prostr. pobočky ING BANK N.V., pobočka zahraničnej banky	212 388 700 505	24,57%
3	ČSOB, a.s. (ČR) prostr. pobočky ČESKOSLOVENSKÁ OBCHODNÍ BANKA,a.s.,pobočka zahraničnej banky v SR	169 252 952 929	19,58%
4	HVB BANK SLOVAKIA, a.s.	87 971 932 999	10,18%
5	TATRA BANKA, a.s.	27 918 485 514	3,23%
6	VŠEOBECNÁ ÚVEROVÁ BANKA, a.s.	23 558 652 581	2,73%
7	PALČO BROKERS, o.c.p., a.s.	17 032 919 317	1,97%
8	CAPITAL INVEST, o.c.p., a.s.	9 966 428 769	1,15%
9	*	8 743 700 373	1,01%
10	UNIBANKA, a.s.	7 632 927 968	0,88%
	Spolu TOP10/Total TOP10	829 105 263 655	95,91%
	Spolu BCPB/Total BSSE	864 504 397 593	100,00%

* ČLEN NEDAL SVOJ PÍSMONÝ SÚHLAS NA ZVEREJNENIE OBCHODNÉHO MENA A VÝŠKY DOSIAHNUITÉHO OBJEMU
 The SE does not have Permission from the Member to publish its Business Name and Trading Turnover

ZOZNAM ČLENOV BCPB

List of The BSSE Members

ČLEN Member	ADRESA Address	TELEFÓN Phone	FAX Fax
CALYON BANK SLOVAKIA, a.s.	Klemensova 2/A, 810 00 Bratislava 1	02/ 5926 22 10	59262918
CAPITAL INVEST, o.c.p., a.s.	Poľná 1, 811 08 Bratislava	02/ 5778 0711, 5778 0722	57780720
CAPITAL PARTNERS, o.c.p., a.s.	Hattalova 12 / A, 831 03 Bratislava 3	02/4445 3692 - 4	44453127
"ČESKOSLOVENSKÁ OBCHODNÍ BANKA, a.s. (ČR) prostredníctvom pobočky ČESKOSLOVENSKÁ OBCHODNÍ BANKA,a.s.pobočka zahraničnej banky v SR"	Michalská 18, 815 63 Bratislava 1	02/59 668 404, 59 668 423	54414853
DEXIA BANKA SOVENSKO, a.s.	Hodžova 11, 010 11 Žilina	041/51 114 21, 51 114 34, 51 114 23	5111430
DLHOPIŠ, o.c.p., a.s.	Drieňová 27, 821 01 Bratislava 2	02/48271 395	48271478
FOCUS FINANCE, o.c.p., a.s.	Grösslingova 45, 811 09 Bratislava	02/59 276 261	59276226
GASFIN, o.c.p., a.s.	Francisciho 4, Bratislava	02/ 52 933 001 - 3	-
HVB BANK SLOVAKIA, a.s.	Mostová 6, 811 02 Bratislava	02/59 695 300, 59 695 005	59695080
"ING BANK N.V. (Holandsko) prostredníctvom pobočkyING BANK N.V., pobočka zahraničnej banky"	Jesenského 4/C-P.O.BOX 123, 814 99 Bratislava 1	02/59 346 388, 59 346 307	52931242
INVEST BROKERS, o.c.p., a.s.	Križkova 9, 811 04 Bratislava 1	02/ 577 88 444	57788050
ISTROBANKA, a.s.	Laurinská 1 – P.O.Box 109, 810 00 Bratislava 1	02/59397 529, 59397 550, 59397 522	59397561
J & T SECURITIES (SLOVAKIA), o.c.p., a.s.	Lamačská cesta 3, 841 03 Bratislava 4	02/59 418 172, 59 418 111	59418115
KOMERČNÍ BANKA BRATISLAVA, a.s.	Medená 6 - P.O.Box 137, 811 02 Bratislava 1	02/59 277 302 ,59 277 303	52931763
EUDOVÁ BANKA, a.s.	Vysoká 9 - P.O.BOX 81, 810 00 Bratislava 1	02/59 651 217, 59 651 216	59651215
NÁRODNÁ BANKA SLOVENSKA*	Imricha Karvaša 1, 813 25 Bratislava	02/5787 1513, 5787 1515	58651197
OTP BANKA SLOVENSKO, a.s.	Štúrova 5, 818 55 Bratislava 1	02/5979 6271, 5979 6270	52963453
PALČO BROKERS, o.c.p., a.s.	Panenská 13, 811 03 Bratislava	02/59 305 711	59305710
POŠTOVÁ BANKA, a.s.	Gorkého 3 - P.O.BOX 149, 814 99 Bratislava 1	02/5960 3242, 5960 3266	59603253
PRO PARTNERS, o.c.p., a.s.	Michalská 7, 811 01 Bratislava	02/5441 82 58	54413660
RM-S MARKET, o.c.p., a.s.	Zámocké schody 2/A, P.O.BOX 127, 811 01 Bratislava 1	02/5932 9319, 5932 9318	59329218
SEVISBROKERS FINANCE, o.c.p., a.s.	Kuzmányho 8, 010 01 Žilina	041/5078 700, 5078 741	
SLÁVIA CAPITAL, a.s., obchodník s cennými papiermi	Heydukova 6 - P.O.BOX 29, 814 99 Bratislava 1	02/59 317 126, 59 317 117	59317112
SLOVENSKÁ SPORITELŇA, a.s.	Záhradnícka 95, 829 90 Bratislava	02/5050 5422, 5050 5431	50505333
STREDOEURÓPSKY MAKLEĽSKÝ DOM, o.c.p., a.s.	Grösslingova 45, 811 09 Bratislava 1	02/ 5927 6218, 5927 6276	59276248
SYMPATIA FINANCE, o.c.p., a.s.	Trnavská cesta 50, 821 02 Bratislava	02/4445 5798	44455797
TATRA BANKA, a.s.	Hodžovo námestie 3-P.O.BOX 50, 850 05 Bratislava 111	02/5919 1210, 5919 1470, 5919 1468	68661333
UNIBANKA, a.s.	Vajnorská 21, 832 65 Bratislava 13	02/49 502 316, 49 502 366	44451777
V BROKERS, o.c.p., a.s.	Miletičova 1, 821 08 Bratislava 2	02/5556 1985	55562144
VŠEOBECNÁ ÚVEROVÁ BANKA, a.s.	Mlynské Nivy 1-P.O.BOX 90, 829 90 Bratislava 25	02/5055 2473, 5055 2474, 5055 1500	54410575

* NBS NESPROSTREDKOVÁVA NÁKUP A PREDAJ CENNÝCH PAPIEROV/NBS is not intermediary

POVINNÉ PONUKY A PONUKY NA PREVZATIE V ROKU 2004
Public offer to take-over and obligatory public offer to take-over in 2004

Tabuľka 1
Table 1

Poradie No.	NÁZOV EMISIE Name of Issue	POVINNÁ PONUKA Obligatory Public Offer	ISIN	DÁTUM ZAEVIDOVANIA Registration Date	DÁTUM PLATNOSTI Effective until
1	Slovnaft	Y	CS0009004452	25.11.2003	23.01.2004
1	Slovnaft 2	Y	SK1120001369	25.11.2003	23.01.2004
1	Slovnaft 3	Y	SK1120005949	25.11.2003	23.01.2004
2	Geos	Y	CS0009001953	23.12.2003	05.02.2004
3	Chempro	Y	CS0009021654	09.01.2004	07.02.2004
4	Unistav Priedviza	Y	CS0005063353	14.01.2004	12.02.2004
5	NAD 802	Y	SK1120002631	14.01.2004	12.02.2004
6	AgroNovaz	Y	CS0009005954	14.01.2004	12.02.2004
7	Doprastav	Y	SK1120001518	15.01.2004	23.02.2004
8	Považské cementárne	Y	SK1120001781	23.01.2004	21.02.2004
9	Uhoľné sklady	Y	CS0009011457	28.01.2004	26.02.2004
10	Medea	Y	CS0008468658	04.02.2004	04.03.2004
10	Medea 2	Y	SK1120004124	04.02.2004	04.03.2004
11	Libeto	Y	CS0009015052	11.02.2004	11.03.2004
12	VHS - ekologický podnik 2	Y	CS0005047653	13.02.2004	13.03.2004
13	Dopravoprojekt	Y	CS0009001458	16.02.2004	15.04.2004
14	TERMSTAV	Y	SK1120005063	18.02.2004	18.03.2004
15	Hydrovrt	Y	CS0009001056	26.02.2004	26.03.2004
16	BIOCHEM	Y	SK1120000130	05.03.2004	03.04.2004
17	Agromont BA	Y	CS0005048750	10.03.2004	08.04.2004
18	PORFIX-pór	Y	CS0009014055	12.03.2004	10.04.2004
19	RUFIN	Y	SK1120000635	16.03.2004	14.04.2004
20	Zentiva	Y	SK1120004439	07.04.2004	06.05.2004
21	Uhoľné sklady 2	Y	CS0009011457	08.04.2004	07.05.2004
22	Poľnonákup Slatina 2	Y	CS0009020052	08.04.2004	07.05.2004
23	Domes	Y	CS0005049451	28.04.2004	27.05.2004
24	Závod SNP 2	Y	CS0005047455	11.05.2004	09.06.2004
24	Závod SNP 2 2	Y	SK1120001773	11.05.2004	09.06.2004
25	Belar - Záhoran	Y	CS0009007950	17.05.2004	15.06.2004
26	Linea	Y	CS0009002555	24.05.2004	22.06.2004
27	Nafta 2	Y	CS0009005251	07.06.2004	06.07.2004
28	Spektra	Y	CS0009003157	16.06.2004	15.07.2004
29	Stavmart	Y	CS0005058759	16.06.2004	15.07.2004
30	Veľkovek	Y	CS0009010053	18.06.2004	17.07.2004
31	Pozemstav Piešťany	Y	CS0005050251	24.06.2004	23.07.2004
32	Biotika	Y	CS0009013453	25.06.2004	23.08.2004
32	Biotika II	Y	SK1120004009	25.06.2004	23.08.2004
33	Hotel Kyjev 2	Y	CS0009002357	07.07.2004	04.09.2004
34	Grafobal	Y	CS0005051150	22.07.2004	25.08.2004
35	Kúpelé Štrbské Pleso	Y	SK1120003076	23.07.2004	21.08.2004
36	LSH	Y	CS0005048859	26.07.2004	24.08.2004
37	Ústav bývania	Y	CS0008469656	02.08.2004	31.08.2004
38	Kovoprojekt Bratislava	Y	CS0009002258	06.08.2004	04.09.2004
39	Branko	Y	SK1110001387	06.08.2004	04.09.2004
40	Aqua	Y	CS0005062751	10.08.2004	08.09.2004
40	Aqua 2	Y	SK1120001401	10.08.2004	08.09.2004
41	Pehaes	Y	CS0005045350	11.08.2004	09.09.2004
42	PRESSBURG CENTRUM	Y	SK1120004306	12.08.2004	10.09.2004
43	Agrocons Nitra	Y	CS0005051358	25.08.2004	23.09.2004
44	SLK Piešťany	Y	SK1120004033	08.09.2004	07.10.2004
45	Obchodné domy Stred	Y	CS0009017751	27.09.2004	26.10.2004
45	Obchodné domy Stred 2	Y	SK1120002177	27.09.2004	26.10.2004
46	IVEX	Y	CS0009008354	27.09.2004	26.10.2004
46	IVEX 2	Y	SK1120002102	27.09.2004	26.10.2004
47	Závod SNP 3	Y	CS0005047455	01.10.2004	30.10.2004
47	Závod SNP 3 2	Y	SK1120001773	01.10.2004	30.10.2004
48	Staveco Galanta 2	Y	SK1120003845	11.10.2004	09.11.2004
49	Opus	Y	CS0009000450	11.10.2004	09.11.2004
50	PROFITON	Y	SK1120005428	21.10.2004	19.11.2004
51	VÚVT-Engineering	Y	SK1120002458	27.10.2004	25.11.2004
52	Levické mliekarne	Y	CS0009008651	28.10.2004	26.11.2004
53	UNIPHARMA I.	Y	SK1110001411	16.12.2004	14.01.2005
53	UNIPHARMA II.	Y	SK1110005651	16.12.2004	14.01.2005
53	UNIPHARMA III.	Y	SK1110005669	16.12.2004	14.01.2005
54	Tatramat	Y	CS0005062157	20.12.2004	18.01.2005
54	Tatramat 02	Y	SK1120005345	20.12.2004	18.01.2005
55	Slovenská Grafia	Y	CS0008469458	20.12.2004	02.02.2005
56	SlovCoupon	Y	SK1120000569	21.12.2004	03.02.2005
57	Bratislavské tlačiarne	Y	SK1110000520	22.12.2004	04.02.2005
58	V.B.P.K.	Y	CS0008469755	23.12.2004	21.01.2005

Y - POVINNÁ PONUKA NA PREVZATIE, N - PONUKA NA PREVZATIE/ Y - Obligatory public offer to take-over, N - Public offer to take-over

NOVÉ EMISIE DLHOPISOV PRIJATÉ NA TRH KÓTOVANÝCH PAPIEROV V ROKU 2004 **Tabuľka 2**
New Bond Issues admitted to the Listed Securities Market during 2004 **Table 2**

NÁZOV EMISIE Name of issue	ISIN	ZAČIATOK KÓTOVANIA Start of listing	VÝŠKA EMISIE V SK Amount of issue in SKK	SEKTOR Sector
B.O.F., a.s. VI.	SK4120004334	22.12.2004	500 000 000	PODNIKOVÝ/Corporate
CAC LEASING Slovakia 2.	SK4120004177	26.5.2004	1 500 000 000	PODNIKOVÝ/Corporate
ČSOB, a.s. - HZL I.	SK4120004086	7.7.2004	400 000 000	HZL/Mortgage
HVB Bank Slovakia a.s. - HZL I	SK4120004078	28.6.2004	500 000 000	HZL/Mortgage
MF SR - ŠD 200 (A-G)	SK4120004201	21.1.2004	40 000 000 000	ŠTÁTNY/Government
MF SR - ŠD 201 (A-F)	SK4120004219	28.1.2004	11 320 000 000	ŠTÁTNY/Government
MF SR - ŠD 202 (A-E)	SK4120004227	13.2.2004	15 516 000 000	ŠTÁTNY/Government
MF SR - ŠD 203 (A-E)	SK4120004284	16.4.2004	18 221 000 000	ŠTÁTNY/Government
MF SR - ŠD 204 (A-D)	SK4120004318	14.5.2004	15 932 000 000	ŠTÁTNY/Government
OTP Banka Slovensko HZL I.	SK4120004060	20.1.2004	500 000 000	HZL/Mortgage
OTP Banka Slovensko HZL II.	SK4120004243	2.7.2004	500 000 000	HZL/Mortgage
Slovenská sporiteľňa, a.s. - HZL V.	SK4120004359	22.12.2004	1 000 000 000	HZL/Mortgage
Slovenská sporiteľňa, a.s. - HZL VI.	SK4120004375	22.12.2004	500 000 000	HZL/Mortgage
UniBanka - HZL I.	SK4120004169	25.5.2004	500 000 000	HZL/Mortgage
Všeobecná úverová banka, a.s.-HZL XII.	SK4120004268	29.6.2004	1 000 000 000	HZL/Mortgage
Všeobecná úverová banka, a.s. HZL IX.	SK4120004011	8.3.2004	800 000 000	HZL/Mortgage
Všeobecná úverová banka, a.s. HZL VIII.	SK4120003914	8.3.2004	1 000 000 000	HZL/Mortgage

RIADNE SPLATENÉ DLHOPISY Z TRHU KÓTOVANÝCH CENNÝCH PAPIEROV V ROKU 2004 **Tabuľka 3**
Properly redeemed Bonds on the Listed Security Market during 2004 **Table 3**

NÁZOV EMISIE Name of Issue	ISIN	DÁTUM VYRADENIA Date of Exclusion	VÝŠKA EMISIE Amount of Issue	SEKTOR Sector
B.O.F., a.s. IV	SK4120002957	2.9.2004	400 000 000	PODNIKOVÝ/Corporate
MF SR - SD 193	SK4120003807	26.3.2004	5 000 000 000	ŠTÁTNY/Government
MF SR - SD 194	SK4120003831	4.10.2004	6 541 000 000	ŠTÁTNY/Government
MF SR - SD 195	SK4120003856	11.10.2004	5 000 000 000	ŠTÁTNY/Government
MF SR - SD 196	SK4120003864	18.10.2004	5 000 000 000	ŠTÁTNY/Government
MF SR - SD 197	SK4120003898	23.4.2004	5 000 000 000	ŠTÁTNY/Government
MF SR - SD 198	SK4120003906	30.4.2004	4 000 000 000	ŠTÁTNY/Government
MF SR - ŠD 141	SK4120002718	12.1.2004	2 000 000 000	ŠTÁTNY/Government
MF SR - ŠD 146	SK4120002775	2.2.2004	2 530 000 000	ŠTÁTNY/Government
MF SR - ŠD 147	SK4120002783	9.2.2004	5 380 000 000	ŠTÁTNY/Government
MF SR - ŠD 168	SK4120003153	23.1.2004	2 000 000 000	ŠTÁTNY/Government
MF SR - ŠD 172	SK4120003203	20.2.2004	2 230 000 000	ŠTÁTNY/Government
MF SR - ŠD 187	SK4120003625	13.12.2004	15 000 000 000	ŠTÁTNY/Government
VÚB dlhopisy VII	SK4120001199	29.1.2004	340 700 000	BANKOVÝ/Bank

PREDČASNE SPLATENÉ DLHOPISY V ROKU 2004
Prematurely redeemed Bond Issues in 2004

Tabuľka 4
Table 4

NÁZOV EMISIE Name of Issue	ISIN	DÁTUM VYRADENIA Date of Exclusion	VÝŠKA EMISIE V SK Amount of issue in SKK	SEKTOR Sector
Harmanecké papiere 03	SK4120002916	21.5.2004	250 000 000	PODNIKOVÝ/Corporate
Banská Bystrica 01	SK9120000091	20.12.2004	112 500 000	KOMUNÁLNY/Municipal
Trenčín 01	SK9120000117	5.2.2004	75 000 000	KOMUNÁLNY/Municipal
Dubnica nad Váhom	SK9120000109	31.3.2004	37 500 000	KOMUNÁLNY/Municipal

KÓTOVANÉ SPOLOČNOSTI

Listed Companies

ZOZNAM KÓTOVANÝCH CENNÝCH PAPIEROV KU KONCU ROKA 2004

The List of Listed Securities as of End of the Year 2004

AKCIE / Shares

SPOLOČNOSŤ Company	ISIN	TRH Tier	P/E Ratio	P/BV Ratio	DY Dividend Yield	TRHOVÁ KAP. V SK Market Capitalisation in SKK
PODNIKY/Companies						
Biotika	CS0009013453, SK1120004009	12	37,454	0,363	0,000%	264 454 870
Istrokapital*	SK1110001676, SK1110003920, SK1120006400	12	110,785	1,518	0,000%	1 943 890 456
Nafta	CS0009005251	11	-6,900	1,225	0,000%	4 846 440 000
Novitech	SK1120006053	12	19,901	4,620	0,000%	410 000 000
SES Tlmače	SK1120008034	11	40,091	0,598	0,000%	281 762 100
Slovnaft	CS0009004452, SK1120001369, SK1120005949	11	21,658	1,472	4,605%	45 772 353 781
BANKY/Banks						
OTP Banka Slovensko	SK1110001452, SK1110004613	12	411,249	2,292	0,000%	3 377 914 052
Všeobecná úverová banka	SK1110001437	11	8,277	1,867	8,675%	11 753 107 256

POUŽITÉ HODNOTY: PRIEMERNÝ KURZ KU KONCU ROKA 2004, DIVIDENDY VYPPLATENÉ V ROKU 2004 BRUTTO, ZISK (RESP. STRATA) ZA 2003 PO ZDANENÍ, HODNOTA VLASTNÉHO IMANIA NA KONCI ROKA 2003

Used Values: Average price as of End of December 2004, Dividends paid in 2004 before Taxation, Annual Profits (resp. Losses) of 2003 after Taxation, Book Values as of End of the Year 2003

* K VÝPOČTU INDIKÁTOROV P/E A P/BV BOLI POUŽITÉ NOMINÁLNE HODNOTY DANÝCH EMISÍÍ

* For calculation of Indicators P/E and P/BV face values of the given issues were used, there has not been made any Electronic Order Book Trade yet

DLHOPIŠY / Bonds

NÁZOV EMISIE Name of Issue	ISIN	TRH Tier	DÁTUM SPLATNOSTI Maturity Date	ROČNÝ VÝNOS Interest Rate p.a.	MENOVITÁ HODNOTA Face Value	TRHOVÁ KAPITALIZÁCIA V SK Market Capitalisation in SKK
SÚKROMNÝ SEKTOR / Private Sector						
PODNIKY/Companies						
B.O.F. 05	SK4120003955	12	01.08.2007	7,00% fix	7 500	229 725 000
B.O.F. 06	SK4120004334	12	21.06.2008	6,30% fix	100 000	500 000 000
Banské stavby 2	SK4120003161	12	20.02.2005	6M BRIBOR + 2,20%	100 000	25 125 000
Dlhopis CAC 2	SK4120004177	12	28.01.2008	5,65% fix	100 000	1 500 000 000
Dlhopis NAFTA	SK4120002585	11	28.07.2005	13,50% fix	100 000	627 972 000
I.D.C. Holding IV	SK4120004094	12	15.10.2008	6,33% fix	100 000	365 925 000
MATADOR 03	SK4120002981	11	12.06.2006	6M BRIBOR + 1,80%	10 000	254 825 000
MATADOR 04	SK4120002973	11	12.06.2007	6M BRIBOR + 1,90%	100 000	307 845 000
PALMA-TUMYS 3	SK4120002817	11	02.04.2006	11,20% fix	100 000	268 750 000
Železiarne Podbrezová 02	SK4120003567	12	19.12.2007	6M EURIBOR + 1,60	10 000,00 €	579 030 300
BANKY/Banks						
HZL ČSOB I.	SK4120004086	12	22.09.2008	4,80% fix	100 000	400 000 000
HZL HVB 1	SK4120004078	12	28.08.2014	4,65% fix	100 000	500 000 000
HZL ISTROBANKA I.	SK4120003021	11	15.04.2007	7,50% fix	100 000	546 330 000
HZL ISTROBANKA II.	SK4120003757	12	10.04.2013	5,15% fix	1 000 000	541 730 000
HZL OTP Banka Slovensko I.	SK4120004060	12	15.10.2012	4,70% fix	1 000 000	500 000 000
HZL OTP Banka Slovensko II.	SK4120004243	12	31.03.2007	4,95% fix	100 000	500 000 000
HZL SPO 01	SK4120003294	12	02.07.2007	7,40% fix	100 000	1 086 730 000
HZL SPO 02	SK4120003971	12	11.07.2008	4,60% fix	1 000 000	1 000 000 000
HZL SPO 03	SK4120004045	12	19.08.2010	4,65% fix	1 000 000	500 000 000
HZL SPO 04	SK4120004128	12	15.10.2008	4,60% fix	100 000	1 020 000 000
HZL SPO 05	SK4120004359	12	25.06.2009	4,50% fix	1 000 000	1 000 000 000
HZL SPO 06	SK4120004375	12	25.08.2010	4,40% fix	1 000 000	500 000 000
HZL Tatra banka 01	SK4120003005	11	14.12.2006	7,50% fix	100 000	648 402 000
HZL Tatra banka II.	SK4120003518	12	17.12.2012	5,50% fix	100 000	1 000 000 000
HZL UniBanka I.	SK4120004169	12	09.02.2009	4,90% fix	100 000	500 000 000
HZL VÚB IV.	SK4120002593	11	15.08.2005	8,50% fix	1 000 000	250 000 000
HZL VÚB III.	SK4120002536	11	15.05.2005	9,00% fix	1 000 000	100 000 000
HZL VÚB IX.	SK4120004011	11	07.08.2008	4,60% fix	1 000 000	800 000 000
HZL VÚB V.	SK4120002668	11	15.12.2005	7,80% fix	1 000 000	260 657 500
HZL VÚB VI.	SK4120002999	11	10.12.2006	7,30% fix	10 000	807 000 000
HZL VÚB VII.	SK4120003724	11	15.04.2013	5,10% fix	100 000	1 070 000 000
HZL VÚB VIII.	SK4120003914	12	29.05.2013	5,10% fix	1 000 000	1 000 000 000
HZL VÚB XII.	SK4120004268	12	25.05.2009	5,10% fix	100 000	1 000 000 000
VEREJNÝ SEKTOR / Public Sector						
ŠTÁTNE DLHOPIŠY/Government Bonds						
Štátny dlhopis 131	SK4120002528	11	06.04.2005	9,00% fix	1 000 000	10 369 700 000
Štátny dlhopis 132	SK4120002577	11	13.07.2005	8,00% fix	100 000	7 254 800 000
Štátny dlhopis 133	SK4120002601	11	17.08.2010	8,50% fix	1 000 000	8 597 827 200
Štátny dlhopis 134	SK4120002627	11	21.09.2007	8,00% fix	1 000 000	2 697 324 300
Štátny dlhopis 142	SK4120002734	11	30.01.2006	8,00% fix	1 000 000	37 789 500 000
Štátny dlhopis 143	SK4120002742	11	30.01.2008	6M BRIBOR	1 000 000	27 816 847 000
Štátny dlhopis 144	SK4120002759	11	30.01.2011	6M BRIBOR	1 000 000	20 507 000 000
Štátny dlhopis 151	SK4120002833	11	29.03.2008	6M BRIBOR	1 000 000	4 700 000 000
Štátny dlhopis 152	SK4120002841	11	29.03.2011	6M BRIBOR	1 000 000	7 497 000 000
Štátny dlhopis 161	SK4120002932	11	11.07.2011	12M BRIBOR + 0,32%	1 000 000	3 044 220 000
Štátny dlhopis 163	SK4120002965	11	19.09.2011	8,30% fix	1 000 000	2 638 224 000
Štátny dlhopis 166	SK4120003120	11	16.01.2007	7,80% fix	1 000 000	7 571 340 000
Štátny dlhopis 170	SK4120003187	11	13.02.2007	7,65% fix	1 000 000	5 293 787 400
Štátny dlhopis 174	SK4120003229	11	13.03.2012	7,50% fix	1 000 000	9 930 450 000
Štátny dlhopis 182	SK4120003286	11	29.05.2005	8,25% fix	100 000	1 326 854 080
Štátny dlhopis 184	SK4120003336	11	12.06.2012	8,00% fix	100 000	350 000 000
Štátny dlhopis 188	SK4120003658	11	22.01.2013	5,00% fix	100 000	15 618 450 000
Štátny dlhopis 189	SK4120003674	11	05.02.2010	4,90% fix	100 000	15 661 800 000
Štátny dlhopis 190	SK4120003690	11	12.02.2005	4,90% fix	100 000	7 082 902 200
Štátny dlhopis 191	SK4120003740	11	05.03.2008	4,95% fix	100 000	15 433 500 000
Štátny dlhopis 192	SK4120003799	11	26.03.2013	5,10% fix	100 000	1 086 775 600
Štátny dlhopis 199	SK4120003997	11	02.07.2013	4,75% fix	100 000	6 946 476 800
Štátny dlhopis 200	SK4120004201	11	14.01.2007	0,00% fix	100 000	37 262 800 000
Štátny dlhopis 201	SK4120004219	11	21.01.2009	12M BRIBOR	100 000	11 363 016 000
Štátny dlhopis 202	SK4120004227	11	11.02.2014	4,90% fix	100 000	15 748 740 000
Štátny dlhopis 203	SK4120004284	11	14.04.2009	4,80% fix	100 000	18 905 380 760
Štátny dlhopis 204	SK4120004318	11	12.05.2019	5,30% fix	100 000	17 432 475 760

11. ... HLAVNÝ KÓTOVANÝ TRH/MAIN LISTED MARKET, 12. ... PARALELNÝ KÓTOVANÝ TRH/Parallel Listed Market
 ZÁKLADNÁ UROKOVÁ SADZBA NBS (4,00%) / Basic Interest Rate of the Central Bank (4.00%)

BANSKÉ STAVBY, a.s.

EMITENT/Issuer:

BANSKÉ STAVBY, a.s.

ADRESA/Address:

Košovská cesta 16

971 74 Prievidza

TEL:

+421 46 51 90 111

FAX:

+421 46 54 24 494

CENNÝ PAPIER PRIJATÝ NA KÓTOVANÝ TRH BURZY/

Security admitted to the listed market of the Stock Exchange on:

15.04.2002 / 04/15/2002

DRUH/Type:

DLHOPIS / Bond

ISIN/ISIN:

SK4120003161

MENOVITÁ HODNOTA/Nominal value:

100.000,- SK / Sk 100,000

POČET CP V EMISII/Number of securities in issue:

250

DÁTUM VYDANIA/Date of issue:

20.2.2002 / 02/20/2002

	2001 (1000 Sk)	2002 (1000 Sk)	2003 (1000 Sk)	30.6.2004 (1000 Sk)
Celkové výnosy/Total revenues	576 990	642 812	965 029	537 606
Celkové náklady/Total costs	543 806	605 382	940 417	500 528
Dividenda/Dividend (Sk)	0	0	0	
Počet zamestnancov/Number of employees	517	505	550	584

SLOVENSKÉ ÚČTOVNÉ ŠTANDARDY-NEKONSOLIDOVANÉ

Slovak AS - not consolidated

SÚVAHA Balance Sheet	2001 (1000 Sk)	2002 (1000 Sk)	2003 (1000 Sk)	30.6.2004 (1000 Sk)
Spolu majetok/Total Assets	530 511	581 287	626 493	737 320
Neobežný majetok/Fixed assets	263 138	267 691	208 311	231 017
Dlhodobý nehmotný majetok/Long-term intangible assets	449	401	671	551
Dlhodobý hmotný majetok/Long-term tangible assets	185 401	179 090	173 562	206 040
Dlhodobý finančný majetok/Long-term financial assets	77 288	88 200	34 078	24 426
Obežný majetok/Current assets	249 719	292 814	417 229	501 677
Zásoby/Inventory	21 893	14 876	44 611	124 095
Dlhodobé pohľadávky/Long-term receivables	0	0	21 118	39 577
Krátkodobé pohľadávky/Short-term receivables	142 349	167 343	168 159	233 680
Finančné účty/Financial accounts	85 477	110 595	183 341	104 325
Časové rozlíšenie/Accruals	17 654	20 782	953	4 626
Spolu vlastné imanie a záväzky/Total equity and liabilities	530 511	581 287	626 493	737 320
Vlastné imanie/Equity	232 811	247 757	263 248	296 095
Základné imanie/Share capital	50 000	50 000	50 000	50 000
Kapitálové fondy/Capital funds	7 802	7 802	7 802	7 802
Fondy zo zisku/Funds created from profit	10 617	11 000	11 770	12 000
Výsledok hospodárenia minulých rokov/Profit or loss of previous years	142 719	163 435	181 290	194 716
Výsledok hospodárenia za účtovné obdobie/Profit or loss of current accounting period	21 673	15 520	12 386	31 577
Záväzky/Liabilities	267 068	293 342	349 914	404 127
Rezervy/Reserves	69 067	78 939	85 360	138 838
Dlhodobé záväzky/Long-term liabilities	159 275	100 000	31 766	4 288
Krátkodobé záväzky/Short-term liabilities	38 726	83 145	232 788	235 352
Bankové úvery a výpomoci/Bank loans and subsidies	0	31 258	0	25 649
Časové rozlíšenie/Accruals	30 632	40 188	13 331	37 098

SKRÁTENÝ VÝKAZ ZISKOV A STRÁT

Summarized Profit and Loss Statement

	2001 (1000 Sk)	2002 (1000 Sk)	2003 (1000 Sk)	30.6.2004 (1000 Sk)
Tržby z predaja tovaru/Revenues from goods sold	261	427	149	0
Náklady na predaný tovar/Cost of goods sold	245	400	133	0
Obchodná marža/Gross margin	16	27	16	0
Výroba/Operation	479 337	541 627	821 187	499 688
Výrobná spotreba/Consumption from operation	275 645	330 108	557 554	297 610
Pridaná hodnota/Value added	203 708	211 546	263 649	202 078
Odpisy/Depreciation	38 302	31 749	41 458	16 235
Výsledok hospodárenia z hospodárskej činnosti/Profit or loss from economic activity	32 597	19 372	32 712	36 341
Výsledok hospodárenia z finančnej činnosti/Profit or loss from financial activity	-2 323	22 547	-8 051	1 022
Daň z príjmov z bežnej činnosti/Income tax on ordinary activity	10 599	23 022	12 129	5 501
Výsledok hospodárenia z bežnej činnosti/Profit or loss from ordinary activity	19 675	18 897	12 532	31 862
Výsledok hospodárenia z mimoriadnej činnosti/Profit or loss from extraordinary activity	1 998	-3 377	-146	-285
Výsledok hospodárenia za účtovné obdobie/Profit or loss of current accounting period	21 673	15 520	12 386	31 577

Akciová spoločnosť BANSKÉ STAVBY, a.s., špecializovaný dodávateľ prác v oblasti podzemného stavebníctva, prípravy bankých diel a vodohospodárskych stavieb, vznikla v roku 1994. Podnik však má za sebou polstoročnú históriu, keďže jeho predchodca BANSKÉ STAVBY n.p. vznikol v súvislosti s celkovou reorganizáciou československého priemyslu koncom roku 1951. BANSKÉ STAVBY, a.s. sa radia medzi najväčšie stavebné podniky na domácom trhu. V roku 2003 spoločnosti v rebríčku TOP Trend patrilo 15. miesto podľa objemu stavebnej výroby.

Ťažisko hospodárskej činnosti spoločnosti spočíva v stavebnej činnosti, ktorá tvorí 95 % z celkovej činnosti. Spoločnosť sa zameriava na široký sortiment stavebnej výroby v celom odbore stavebníctva s dôrazom na podzemné stavby a špecializuje sa predovšetkým na stavebné práce v podzemí, výstavbu diaľničných tunelov, vodných privádzáčov, výstavbu vodovodov, kanalizácií, kolektorov a bansko-stavebné práce. Medzi ďalšie činnosti patria priemyselná výroba (4,2 %), prenájom nehnuteľného a hnutel'ného majetku (1,7 %) a dopravné služby (0,7 %). V decembri 2000 bol spoločnosti udelený certifikát systému kvality ISO 9002, ktorý bol v priebehu roku 2003 úspešne transformovaný a následne certifikovaný slovenským certifikačným orgánom CERTICOM Bratislava podľa STN EN ISO 9001:2000 a českým certifikačným orgánom STAVCERT Praha s.r.o. podľa ČSN EN ISO 9001:2001, a to s platnosťou do decembra 2006 pre obidva certifikáty. Pre svoje produkty a služby spoločnosť používa registrovanú obchodnú známku. Rok 2003 bol pre spoločnosť v znamení ukončenia výberu strategického partnera. Niekoľkomesačné rokovania vyústili do podpísania základných dokumentov vo februári 2003 a od 11.12.2003 vlastní majoritný podiel akcií spoločnosti Banské stavby, a.s. spoločnosť SKANSKA DS, a.s. Prostějov.

V prvom polroku 2004 sa najviac stavebných prác v rámci Slovenskej republiky zrealizovalo v podpovrchovej činnosti. Bola to predovšetkým realizácia prác na tuneli Sítina v Bratislave, kde sa BANSKÉ STAVBY, a.s. ako subdodávateľ razičských prác, spolu s japonskou firmou Taisei a švédskou spoločnosťou Skanska podieľajú na vybudovaní uvedeného tunela. V Českej republike sa spoločnosť realizovala v banskej činnosti v Ostrave, razením prekopov pre Dúl Lazy a v podpovrchovej činnosti razením štólne v Prahe. V Slovinsku sa v podpovrchovej činnosti realizovali tunely Trojane a tiež podpovrchové meračské práce.

Joint-stock company BANSKÉ STAVBY, a specialised supplier of work in the area of subterranean construction, preparation of mining structures and water constructions, was created in 1994. It is a company with 50 years of tradition, because its predecessor - state-owned company BANSKÉ STAVBY - was founded in connection with the overall re-organisation of the Czechoslovak industry at the end of 1951. BANSKÉ STAVBY (j.s.c.) belongs to the biggest construction companies on the Slovak market. In 2003 the company was ranked 15th, based on the volume of construction production, on a list compiled by economic newspaper Trend.

The company's core business is construction activity, which represents 95% of its total activities. BANSKÉ STAVBY concentrates on a wide range of construction productions, with a special focus on subterranean constructions. It specialises primarily in subterranean construction work, construction of highway tunnels, water conduits, water piping, sewage systems, collectors and mining-construction work. Its other activities include industrial production (4.2%), rental of immovable and movable assets (1.7%) and transport services (0.7%). In December 2000 the company was granted an ISO 9002 quality system certificate, which was successfully transformed in 2003 and subsequently certified by Slovak certifying authority CERTICOM Bratislava according to STN EN ISO 9001:2000 standard, and by Czech certifying authority STAVCERT Praha Ltd according to ČSN EN ISO 9001:2001 standard. Both certificates are valid until December 2006. For its products and services, the company uses a registered trademark. In 2003 the company completed the process of selection of a strategic partner. The founding documents were signed in February 2003, after several months of negotiations. From 11 December 2003, a majority share in Banské stavby (j.s.c.) has been held by SKANSKA DS, Prostějov (j.s.c.).

In the first half of 2004, the most part of the company's construction work in the Slovak Republic was realised in subterranean activities. It was primarily the work on Sítina tunnel in Bratislava, where Banské stavby (j.s.c.), as a sub-contractor for tunnelling work, co-participates in the construction of the tunnel with Japanese firm Taisei and Swedish company Skanska. In the Czech Republic, the company realised mining projects in Ostrava, tunnelling work for Dúl Lazy mine, and subterranean work (drift digging) in Prague. In Slovenia, the company worked on Trojane tunnels and provided some subterranean measuring work.

EMITENT/Issuer:
ADRESA/Address:
TEL:
FAX:

Biotika a.s.
 976 13 Slovenská Lupča 566
 +421 48 4368 111
 +421 48 4187 041

**CENNÝ PAPIER PRIJATÝ NA KÓTOVANÝ TRH BURZY/
 Security admitted to the listed market of the Stock Exchange on:**
DRUH/Type:
ISIN/ISIN:
MENOVITÁ HODNOTA/Nominal value:
POČET CP V EMISII/Number of securities in issue:
DÁTUM VYDANIA/Date of issue:

26.3.1993 / 03/26/1993
 AKCIA / Share
 CS0009013453
 1.000,- SK / Sk 1,000
 770 950
 29.3.1993 (séria 01) / 03/29/1993 (series 01)
 28.7.1993 (séria 02) / 07/28/1993 (series 02)

**CENNÝ PAPIER PRIJATÝ NA KÓTOVANÝ TRH BURZY/
 Security admitted to the listed market of the Stock Exchange on:**
DRUH/Type:
ISIN/ISIN:
MENOVITÁ HODNOTA/Nominal value:
POČET CP V EMISII/Number of securities in issue:
DÁTUM VYDANIA/Date of issue:

3.7.1997 / 07/03/1997
 AKCIA / Share
 SK1120004009
 1.000,- SK / Sk 1,000
 212 249
 14.3.1997 / 03/14/1997

	2001 (1000 Sk)	2002 (1000 Sk)	2003 (1000 Sk)	30.6.2004 (1000 Sk)
Celkové výnosy/Total revenues	2 302 191	2 673 771	2 437 294	867 505
Celkové náklady/Total costs	2 264 197	2 659 428	2 423 139	905 075
Dividenda/Dividend (Sk)	0	0	0	
Počet zamestnancov/Number of employees	1 061	1 050	1 018	na

SLOVENSKÉ ÚČTOVNÉ ŠTANDARDY-NEKONSOLIDOVANÉ Slovak AS - not consolidated

SÚVAHA Balance Sheet	2001 (1000 Sk)	2002 (1000 Sk)	2003 (1000 Sk)	30.6.2004 (1000 Sk)
Spolu majetok/Total Assets	1 951 025	1 950 937	1 951 862	1 849 339
Neobežný majetok/Fixed assets	1 388 675	1 302 994	1 356 852	1 331 535
Dlhodobý nehmotný majetok/Long-term intangible assets	85 558	68 250	77 934	70 316
Dlhodobý hmotný majetok/Long-term tangible assets	1 066 238	1 000 222	1 029 270	1 011 571
Dlhodobý finančný majetok/Long-term financial assets	236 879	234 522	249 648	249 648
Obežný majetok/Current assets	551 443	579 867	522 271	459 911
Zásoby/Inventory	188 562	196 951	199 899	181 535
Dlhodobé pohľadávky/Long-term receivables	11 380	9 380	7 380	7 380
Krátkodobé pohľadávky/Short-term receivables	331 062	351 637	301 253	267 748
Finančné účty/Financial accounts	20 439	21 899	13 739	3 248
Časové rozlíšenie/Accruals	10 716	68 076	72 739	57 893
Spolu vlastné imanie a záväzky/Total equity and liabilities	1 951 025	1 950 937	1 951 862	1 849 339
Vlastné imanie/Equity	845 615	859 769	869 398	831 547
Základné imanie/Share capital	983 480	983 480	983 480	983 199
Kapitálové fondy/Capital funds	127 566	128 616	128 616	128 616
Fondy zo zisku/Funds created from profit	0	1 975	3 595	4 719
Výsledok hospodárenia minulých rokov/Profit or loss of previous years	-304 936	-267 597	-254 722	-247 417
Výsledok hospodárenia za účtovné obdobie/Profit or loss of current accounting period	39 505	13 295	8 429	-37 570
Záväzky/Liabilities	1 018 540	1 010 904	1 052 634	993 281
Rezervy/Reserves	1 123	4 819	39 593	53 442
Dlhodobé záväzky/Long-term liabilities	4 393	36 717	51 742	90 685
Krátkodobé záväzky/Short-term liabilities	355 183	378 479	400 905	335 856
Bankové úvery a výpomoci/Bank loans and subsidies	657 841	590 889	560 394	513 298
Časové rozlíšenie/Accruals	86 870	80 264	29 830	24 511

SKRÁTENÝ VÝKAZ ZISKOV A STRÁT Summarized Profit and Loss Statement

	2001 (1000 Sk)	2002 (1000 Sk)	2003 (1000 Sk)	30.6.2004 (1000 Sk)
Tržby z predaja tovaru/Revenues from goods sold	56 664	40 607	28 977	8 826
Náklady na predaný tovar/Cost of goods sold	50 410	37 489	26 651	8 963
Obchodná marža/Gross margin	6 254	3 118	2 326	-137
Výroba/Operation	1 896 622	2 216 305	1 854 941	612 566
Výrobná spotreba/Consumption from operation	1 317 803	1 622 488	1 449 832	517 259
Pridaná hodnota/Value added	585 073	596 935	407 435	95 170
Odpisy/Depreciation	129 568	125 796	114 486	56 860
Výsledok hospodárenia z hospodárskej činnosti/Profit or loss from economic activity	144 650	103 430	18 752	-78 456
Výsledok hospodárenia z finančnej činnosti/Profit or loss from financial activity	-106 576	-85 420	-4 346	40 886
Daň z príjmov z bežnej činnosti/Income tax on ordinary activity	-1 511	1 048	5 726	0
Výsledok hospodárenia z bežnej činnosti/Profit or loss from ordinary activity	39 585	16 962	8 680	-37 570
Výsledok hospodárenia z mimoriadnej činnosti/Profit or loss from extraordinary activity	-80	-3 667	-251	0
Výsledok hospodárenia za účtovné obdobie/Profit or loss of current accounting period	39 505	13 295	8 429	-37 570

Spoločnosť Biotika a.s. so sídlom v Slovenskej Lúpci patrí k najvýznamnejším stredo európskym výrobcam v oblasti biotechnologického a farmaceutického priemyslu. Spoločnosť bola založená v roku 1953 ako národný podnik s cieľom zabezpečiť výrobu penicilínu pre domáci trh. Od svojho začiatku až po rok 1990 bola spoločnosť súčasťou koncernu SPOFA, ktorý zastrešoval všetky farmaceutické výrobné podniky v bývalom Československu. Na akciovú spoločnosť sa pretransformovala v roku 1992, kedy začal proces jej privatizácie. Spoločnosť Biotika a.s. v súčasnosti patrí vo svetovom meradle medzi významných producentov penicilínu V, penicilínu G, veterinárnych antibiotík ako je chlortetracyklín, salinomycín a dextranov farmaceutickej kvality. Na slovenskom a českom trhu je spoločnosť známa ako výrobca kvalitných liečiv pre humánu aj veterinárnu aplikáciu a taktiež ako výrobca kŕmnych aditív pre chov hospodárskych zvierat.

V roku 2003 Biotika, a.s. úspešne zvládla proces preregistrácie liečiv a certifikácie všetkých výrobných procesov. V oblasti humánných liečiv boli zaregistrované 3 nové prípravky na území SR a 1 prípravok v ČR. V máji 2004 holandská spoločnosť MEI Beheer B.V. kúpila 22,7 % podiel akcií spoločnosti Biotika, a.s. V júni 2004 spolu s jej dvoma ďalšími holandskými akcionármi, fondom Het Tsjechie en Slowakije Fonds N.V. a podnikateľom Petrusom Hermanusom Maria Winkelmanom, vyhlásili povinnú ponuku na akcie spoločnosti Biotika, nakoľko ich spoločný akcionársky podiel presiahol 33 % na všetkých hlasovacích právach. V povinnej ponuke získali holandské spoločnosti 4,35 % balík akcií, a tým získali nadpolovičný podiel na základnom imaní spoločnosti. Následne z podnetu majoritného holandského vlastníka došlo v spoločnosti k 1.9.2004 k zmenám v predstavenstve ale aj vo vedení spoločnosti Biotika a.s. Vývoj spoločnosti v roku 2004 bol rovnako ako v roku 2003 ovplyvnený nepriaznivým vývojom kurzu amerického dolára voči korune, rastom cien energií ale aj krízou na trhu, ktorá bola vyvolaná dumpingovými cenami čínskych výrobcov penicilínu G, ktoré sa dostali na úroveň nižšiu ako je úroveň variabilných nákladov svetových výrobcov tejto substancie.

Spoločnosť vyváža takmer 85 % svojej produkcie. Export sa realizuje prostredníctvom obchodných spoločností Biochem Marketing Ltd., Helm AG a Indukern AG. Koneční spotrebiteľia sú predovšetkým v Indii, Thajsku, Japonsku, Kórei, Kanade, Izraeli ale aj v Nemecku, Holandsku, Španielsku, Dánsku, Veľkej Británii, Brazílii, Ukrajine, Juhoafrickej republike a Poľsku.

Biotika (j.s.c.), based in Slovenská Lúča, belongs to the most important producers in the Central Europe's biotechnological and pharmaceutical industries. It was founded in 1953 as a state-owned company, with the aim of providing the production of penicillin for the domestic market. Since its foundation to the year 1990, Biotika had been a part of SPOFA Group, comprised of all pharmaceutical manufacturers in the former Czechoslovakia. The company transformed into a joint-stock company in 1992, and its privatisation started in the same year. On a worldwide scale, Biotika currently belongs to important producers of V-penicillin, G-penicillin and veterinary antibiotics such as chlortetracycline, salinomycine and dextrans of pharmaceutical quality. On the Czech and Slovak markets, Biotika is also known as the producer of quality medicinal drugs for both human and veterinary application, as well as the producer of fodder additives for farm animals.

In 2003 Biotika (j.s.c.) successfully completed the process or re-registration of medicinal drugs and certification of all production processes. In the area of human medicinal drugs, 3 new substances were registered in the Slovak Republic and 1 substance in the Czech Republic. In May 2004 Dutch company MEI Beheer B.V. bought 22.7% of Biotika's shares. In June 2004 this company, together with its two Dutch shareholders - fund Het Tsjechie en Slowakije Fonds N.V. and entrepreneur Petrus Hermanus Maria Winkelman - announced a obligatory public offers to take-over for the shares of Biotika, because their joint share in the company had exceeded 33% of all voting rights. In the obligatory public offers to take-over the Dutch companies acquired a 4.35-percent share, thus gaining more than a 50-percent share in the company's registered capital. The Dutch majority owner subsequently initiated changes in the executive board as well as in the management of Biotika (j.s.c.), effective from 1 September 2004. Similar to the previous year, Biotika's performance in 2004 was affected by unfavourable development of the American dollar/Slovak koruna exchange rate, growing prices of energies and a crisis in the penicillin market. The latter resulted from Chinese producers' dumping prices of G-penicillin, which fell below the level of variable costs of other producers of this substance in the world.

Biotika exports nearly 85% of its production. Its export is realised through trading companies Biochem Marketing Ltd., Helm AG and Indukern AG. The company's end consumers are located mainly in India, Thailand, Japan, Korea, Canada, Israel, as well as in Germany, Netherlands, Spain, Denmark, United Kingdom, Brazil, Ukraine, South Africa and Poland.

EMITENT/Issuer:
ADRESA/Address:

B.O.F., a.s.
Miletičova 1
821 08 Bratislava
+421 2 5020 1211
+421 2 5556 3226

TEL:
FAX:

**CENNÝ PAPIER PRIJATÝ NA KÓTOVANÝ TRH BURZY/
Security admitted to the listed market of the Stock Exchange on:**

4.11.2003 / 11/04/2003

DRUH/Type:

DLHOPIS / Bond

ISIN/ISIN:

SK4120003955

MENOVITÁ HODNOTA/Nominal value:

7.500,- SK / Sk 7,500

POČET CP V EMISII/Number of securities in issue:

30 000

DÁTUM VYDANIA/Date of issue:

1.8.2003 / 08/01/2003

**CENNÝ PAPIER PRIJATÝ NA KÓTOVANÝ TRH BURZY/
Security admitted to the listed market of the Stock Exchange on:**

22.12.2004 / 12/22/2004

DRUH/Type:

DLHOPIS / Bond

ISIN/ISIN:

SK4120004334

MENOVITÁ HODNOTA/Nominal value:

100.000,- SK / Sk 100,000

POČET CP V EMISII/Number of securities in issue:

5 000

DÁTUM VYDANIA/Date of issue:

21.6.2004/ 06/21/2004

	2001 (1000 Sk)	2002 (1000 Sk)	2003 (1000 Sk)	30.6.2004 (1000 Sk)
Celkové výnosy/Total revenues	2 406 927	3 144 776	3 828 719	3 397 262
Celkové náklady/Total costs	2 316 810	2 996 495	3 631 489	3 254 593
Dividenda/Dividend (Sk)	na	0	0	
Počet zamestnancov/Number of employees	76	82	87	88

SLOVENSKÉ ÚČTOVNÉ ŠTANDARDY-NEKONSOLIDOVANÉ Slovak AS - not consolidated

SÚVAHA Balance Sheet	2001 (1000 Sk)	2002 (1000 Sk)	2003 (1000 Sk)	30.6.2004 (1000 Sk)
Spolu majetok/Total Assets	4 414 294	5 440 676	6 031 766	6 052 227
Neobežný majetok/Fixed assets	4 011 775	5 162 894	5 609 247	4 173 553
Dlhodobý nehmotný majetok/Long-term intangible assets	4 027	796	1 946	1 628
Dlhodobý hmotný majetok/Long-term tangible assets	4 002 748	5 141 598	5 586 801	4 151 425
Dlhodobý finančný majetok/Long-term financial assets	5 000	20 500	20 500	20 500
Obežný majetok/Current assets	373 221	259 375	420 309	1 878 538
Zásoby/Inventory	2 427	4 753	6 245	9 375
Dlhodobé pohľadávky/Long-term receivables	0	0	13 038	647 996
Krátkodobé pohľadávky/Short-term receivables	193 654	138 303	288 770	1 078 460
Finančné účty/Financial accounts	177 140	116 319	112 256	142 707
Časové rozlíšenie/Accruals	29 298	18 407	2 210	136
Spolu vlastné imanie a záväzky/Total equity and liabilities	4 414 294	5 440 676	6 031 766	6 052 227
Vlastné imanie/Equity	285 060	368 487	495 814	634 884
Základné imanie/Share capital	200 000	200 000	200 000	200 000
Kapitálové fondy/Capital funds	0	0	0	0
Fondy zo zisku/Funds created from profit	16 200	25 000	35 000	40 000
Výsledok hospodárenia minulých rokov/Profit or loss of previous years	17 635	45 061	129 291	252 215
Výsledok hospodárenia za účtovné obdobie/Profit or loss of current accounting period	51 225	98 426	131 523	142 669
Záväzky/Liabilities	2 743 778	3 472 486	3 649 559	3 877 699
Rezervy/Reserves	26 895	38 295	86 371	54 532
Dlhodobé záväzky/Long-term liabilities	1 035 061	1 232 108	1 202 896	1 538 281
Krátkodobé záväzky/Short-term liabilities	61 663	73 164	155 628	51 474
Bankové úvery a výpomoci/Bank loans and subsidies	1 620 159	2 128 919	2 204 664	2 233 412
Časové rozlíšenie/Accruals	1 385 456	1 599 703	1 886 393	1 539 644

SKRÁTENÝ VÝKAZ ZISKOV A STRÁT Summarized Profit and Loss Statement

	2001 (1000 Sk)	2002 (1000 Sk)	2003 (1000 Sk)	30.6.2004 (1000 Sk)
Tržby z predaja tovaru/Revenues from goods sold	66 947	43 627	161 435	1 496 639
Náklady na predaný tovar/Cost of goods sold	63 169	40 385	158 579	1 488 577
Obchodná marža/Gross margin	3 778	3 242	2 856	8 062
Výroba/Operation	1 975 991	2 805 194	3 342 445	1 661 194
Výrobná spotreba/Consumption from operation	129 683	165 521	194 992	102 150
Pridaná hodnota/Value added	1 850 086	2 642 915	3 150 309	1 567 106
Odpisy/Depreciation	1 484 214	2 134 650	2 588 897	1 285 800
Výsledok hospodárenia z hospodárskej činnosti/Profit or loss from economic activity	338 225	463 338	451 491	207 938
Výsledok hospodárenia z finančnej činnosti/Profit or loss from financial activity	-225 046	-277 289	-249 453	-64 203
Daň z príjmov z bežnej činnosti/Income tax on ordinary activity	39 586	49 855	65 200	0
Výsledok hospodárenia z bežnej činnosti/Profit or loss from ordinary activity	73 593	136 194	136 838	143 735
Výsledok hospodárenia z mimoriadnej činnosti/Profit or loss from extraordinary activity	-22 368	-37 768	-5 315	-1 066
Výsledok hospodárenia za účtovné obdobie/Profit or loss of current accounting period	51 225	98 426	131 523	142 669

Leasingová spoločnosť B.O.F., a.s. vznikla ako prvá leasingová spoločnosť na slovenskom trhu. Právnym predchodcom bola spoločnosť B.O.F. spol. s r.o., ktorá vznikla vo februári 1991 a svoje služby v oblasti finančného leasingu začala poskytovať od 1.5.1991. Transformácia na akciovú spoločnosť sa uskutočnila v januári 1992 so základným imaním vo výške 20 mil. Sk. Postupne bolo základné imanie po etapách navyšované a k 30.6.2004 dosiahlo hodnotu 200 miliónov Sk.

Spoločnosť B.O.F., a.s. ponúka svoje služby prostredníctvom pracoviska v Bratislave a odštepých závodov a kancelárií, ktoré vznikli po transformácii Leasingovej skupiny B.O.F. v roku 2001. B.O.F., a.s. poskytuje širokú škálu produktov, a to od finančného leasingu hnuiteľných predmetov hmotného investičného majetku v 1. a 2. odpisovej skupine, cez operatívny leasing, ktorý poskytuje od začiatku roku 2004 prostredníctvom svojej dcérskej spoločnosti BOFCAR, s.r.o., až po leasing nehnuteľností. V portfóliu leasingových zmlúv dominujú predovšetkým tri skupiny predmetov, a to automobily osobné a nákladné, strojné zariadenia a výrobné technológie, a výpočtová a kancelárska technika. Spoločnosť sa ako prvá z leasingových spoločností podrobila ratingovému hodnoteniu, ktoré vykonala ratingová spoločnosť CRA Rating Agency, a.s., pridružený partner najstaršej svetovej ratingovej agentúry Moody's Investors Service. V máji 2004 spoločnosť CRA Rating Agency, a.s. prehodnotila rating spoločnosti B.O.F., a.s. a potvrdila krátkodobý CRA rating na úrovni skP-2, dlhodobý lokálny CRA rating na úrovni skA a dlhodobý medzinárodný rating na úrovni Ba+. V júni 2004 spoločnosť emitovala 6. emisiu dlhopisov s menovitou hodnotou 100 000 Sk v celkovej menovitej hodnote 500 mil. Sk. V záujme rozširovania služieb klientom začala od septembra 2004 pôsobiť 100 % dcérska spoločnosť B.O.F. poisťovací maklér s.r.o., ktorá ponúka služby sprostredkovania výhodných poisťných produktov a sadiel pre klientov spoločnosti B.O.F., a.s.

Za prvých 6 mesiacov roku 2004 spoločnosť uzatvorila celkovo 2 317 leasingových zmlúv v celkovom objeme 1,720 mld. Sk v obstarávacích cenách bez DPH. K tomuto dátumu spoločnosť evidovala 14 954 živých leasingových kontraktov v obstarávacej cene 10,688 mld. Sk. Z celkového portfólia uzatvorených leasingových zmlúv k ultimu júna 2004 leasing strojov a priemyselných zariadení predstavoval 35,65 % podiel, a na nákladné vozidlá, ťahače a prívesy pripadal 24,17 % podiel objemu uzatvorených obchodov. Leasing nehnuteľných predmetov predstavoval 7,87 % podiel z celkového portfólia.

Majoritným akcionárom spoločnosti B.O.F., a.s. je Prvá slovenská investičná skupina a.s., ktorá vlastní 96,2 % akcií. Zvyšných 3,8 % akcií je v rukách fyzických osôb.

B.O.F. was founded as the first leasing company on the Slovak market. Its legal predecessor - B.O.F. Ltd - was established in February 1991 and started providing the services of financial leasing on 1 May 1991. In January 1992 the company transformed into a joint-stock company with registered capital amounting to 20 million Sk. The company's registered capital had been gradually raised and, as of 30 June 2004, it amounted to 200 million Sk.

B.O.F. provides its services through a Bratislava-based office and branch offices created after the transformation of the B.O.F. Leasing Group in 2001. The company offers a wide range of products from the financial leasing of movable objects of tangible fixed assets in the 1st and 2nd depreciation groups, through operative leasing (which it has been providing since the beginning of 2004 through its subsidiary company BOFCAR Ltd), to the leasing of real estates. The following three object groups dominate B.O.F.'s portfolio of leasing contracts: motor vehicles (both passenger cars and trucks), machinery equipment/manufacturing technologies, computer and office equipment. As the first among Slovak leasing companies, B.O.F. undertook a rating process carried out by CRA Rating Agency (j.s.c.), an affiliate of the world's oldest rating agency - Moody's Investors Service. In May 2004 CRA Rating Agency re-evaluated its rating of B.O.F. and confirmed a short-term CRA rating 'skP-2', a long-term local CRA rating 'skA' and a long-term international rating 'Ba+'. In June 2004 the company issued its 6th issue of bonds with a nominal value of 100 000 Sk, in the total nominal value of 500 million Sk. With the aim of broadening the range of services for clients, a 100%-owned subsidiary company B.O.F. poisťovací maklér Ltd (insurance broker) started operating in September 2004. The subsidiary provides intermediation of advantageous insurance products and rates for the clients of B.O.F. (j.s.c.).

In the first six months of 2004, B.O.F. concluded a total of 2 317 leasing contracts in the total amount of 1 720 billion Sk (in purchase prices, less VAT). As of the same date, B.O.F. registered 14 954 'living' leasing contracts, the purchase price of which amounted to 10.688 billion Sk. Of the total portfolio of concluded leasing contracts as of the end of June 2004, the leasing of machinery/industrial equipment accounted for 36.65% and the leasing of trucks/towing vehicles/trailers for 24.17% of the volume of concluded deals. The leasing of non-movable objects represented 7.87% of the total portfolio.

The majority shareholder of B.O.F. is Prvá slovenská investičná skupina (j.s.c.), which holds 96.2% of shares. The remaining 3.8% of shares are held by natural persons.

CAC LEASING Slovakia, a.s.

EMITENT/Issuer:
ADRESA/Address:

CAC LEASING Slovakia, a.s.
Hurbanovo nám. 1
811 06 Bratislava
+421 2 5927 1200
+421 2 5927 1819

TEL:
FAX:

**CENNÝ PAPIER PRIJATÝ NA KÓTOVANÝ TRH BURZY/
Security admitted to the listed market of the Stock Exchange on:**

26.5.2004 / 05/26/2004

DRUH/Type:

DLHOPIS / Bond

ISIN/ISIN:

SK4120004177

MENOVITÁ HODNOTA/Nominal value:

100.000,- SK / Sk 100,000

POČET CP V EMISII/Number of securities in issue:

15 000

DÁTUM VYDANIA/Date of issue:

28.1.2004/ 01/28/2004

	2001 (1000 Sk)	2002 (1000 Sk)	2003 (1000 Sk)	30.6.2004 (1000 Sk)
Celkové výnosy/Total revenues	4 200 015	5 340 054	6 951 069	6 907 587
Celkové náklady/Total costs	4 103 256	5 206 316	6 707 917	6 813 547
Dividenda/Dividend (Sk)	na	0	na	
Počet zamestnancov/Number of employees	100	107	117	na

SLOVENSKÉ ÚČTOVNÉ ŠTANDARDY-NEKONSOLIDOVANÉ Slovak AS - not consolidated

SÚVAHA Balance Sheet	2001 (1000 Sk)	2002 (1000 Sk)	2003 (1000 Sk)	30.6.2004 (1000 Sk)
Spolu majetok/Total Assets	8 696 891	11 597 654	13 918 114	13 678 868
Neobežný majetok/Fixed assets	8 226 245	10 977 947	12 906 410	10 170 802
Dlhodobý nehmotný majetok/Long-term intangible assets	6 602	5 472	6 286	5 175
Dlhodobý hmotný majetok/Long-term tangible assets	8 219 433	10 972 265	12 899 914	10 165 417
Dlhodobý finančný majetok/Long-term financial assets	210	210	210	210
Obežný majetok/Current assets	398 492	565 970	1 000 678	3 502 234
Zásoby/Inventory	0	0	0	0
Dlhodobé pohľadávky/Long-term receivables	44 911	151 719	440 847	0
Krátkodobé pohľadávky/Short-term receivables	290 759	221 613	438 663	3 320 199
Finančné účty/Financial accounts	62 822	192 638	121 168	182 035
Časové rozlíšenie/Accruals	72 154	53 737	11 026	5 832
Spolu vlastné imanie a záväzky/Total equity and liabilities	8 696 891	11 597 654	13 918 114	13 678 868
Vlastné imanie/Equity	232 999	290 342	614 392	704 164
Základné imanie/Share capital	50 000	50 000	56 800	56 800
Kapitálové fondy/Capital funds	0	0	61 262	62 805
Fondy zo zisku/Funds created from profit	8 550	18 793	18 793	18 793
Výsledok hospodárenia minulých rokov/Profit or loss of previous years	72 023	118 115	264 127	477 537
Výsledok hospodárenia za účtovné obdobie/Profit or loss of current accounting period	102 426	103 434	213 410	88 229
Záväzky/Liabilities	8 056 114	10 709 419	11 923 791	11 743 930
Rezervy/Reserves	39 141	35 857	76 788	118 836
Dlhodobé záväzky/Long-term liabilities	1 576 709	1 754 589	1 622 256	610 786
Krátkodobé záväzky/Short-term liabilities	1 507 975	1 934 062	1 677 468	3 766 083
Bankové úvery a výpomoci/Bank loans and subsidies	4 932 289	6 984 911	8 547 279	7 248 225
Časové rozlíšenie/Accruals	407 778	597 893	1 379 931	1 230 774

SKRÁTENÝ VÝKAZ ZISKOV A STRÁT Summarized Profit and Loss Statement	2001 (1000 Sk)	2002 (1000 Sk)	2003 (1000 Sk)	30.6.2004 (1000 Sk)
Tržby z predaja tovaru/Revenues from goods sold	76 822	89 507	218 476	150 787
Náklady na predaný tovar/Cost of goods sold	69 528	77 223	188 648	135 238
Obchodná marža/Gross margin	7 294	12 284	29 828	15 549
Výroba/Operation	3 672 002	4 673 322	5 842 650	3 108 556
Výrobná spotreba/Consumption from operation	136 470	172 744	188 005	84 991
Pridaná hodnota/Value added	3 542 826	4 512 862	5 684 473	3 039 114
Odpisy/Depreciation	3 018 444	3 919 470	4 946 060	2 766 072
Výsledok hospodárenia z hospodárskej činnosti/Profit or loss from economic activity	487 975	548 509	689 684	253 383
Výsledok hospodárenia z finančnej činnosti/Profit or loss from financial activity	-409 328	-455 791	-445 932	-159 343
Daň z príjmov z bežnej činnosti/Income tax on ordinary activity	-12 163	19 686	29 742	5 811
Výsledok hospodárenia z bežnej činnosti/Profit or loss from ordinary activity	90 810	73 032	214 010	88 229
Výsledok hospodárenia z mimoriadnej činnosti/Profit or loss from extraordinary activity	11 616	30 402	-600	0
Výsledok hospodárenia za účtovné obdobie/Profit or loss of current accounting period	102 426	103 434	213 410	88 229

Akciová spoločnosť CAC LEASING Slovakia, a.s. vznikla v roku 1997 transformáciou zo spoločnosti CAC LEASING Bratislava, s.r.o. V roku 2003 došlo k zmene akcionárskej štruktúry spoločnosti a 100-percentným akcionárom sa prostredníctvom svojej rakúskej dcérskej spoločnosti Bank Austria Creditanstalt Leasing, GmbH stala skupina HVB Group. Hlavným akcionárom v spoločnosti je Bank Austria Creditanstalt Leasing, GmbH, Viedeň so 44,9 % podielom na základnom imaní, za ktorým nasleduje spoločnosť CAC LEASING, a.s., Praha s 35,2 % podielom a nakoniec HVB Bank Slovakia, a.s. s 19,9 % podielom.

CAC LEASING Slovakia, a.s., poskytuje finančný a operatívny leasing na osobné a úžitkové automobily, dopravné prostriedky, priemyselné stroje, technologické linky, výpočtovú techniku, poľnohospodárske stroje a zariadenia. Poľnohospodársku techniku financuje aj formou splátkového predaja, ktorý umožňuje využitie štátnych dotácií a bonifikácií. Spoločnosť spolu so svojimi produktmi ponúka klientom aj právne a daňové poradenstvo súvisiace s leasingom, a taktiež sprostredkovanie poistenia, realizovaného prostredníctvom dcérskej spoločnosti CAC poisťovací maklér, s.r.o. Spoločnosť CAC LEASING Slovakia, a.s. od roku 2003 úzko spolupracuje s Európskou bankou pre obnovu a rozvoj (EBRD). Vďaka úverovej linke od EBRD vyvinula spoločnosť CAC LEASING Slovakia, a.s. rodinu produktov BONUS, ktoré sú určené na podporu malého a stredného podnikania na Slovensku. Kým v roku 2003 bolo uzatvorených 273 leasingových zmlúv v objeme 9,3 mil. EUR, za prvý polrok 2004 spoločnosť uzatvorila 308 leasingových zmlúv v celkovom objeme 7,6 mil. EUR. Spoločnosť v roku 2004 za danú spoluprácu získala ocenenie "Most competitive company" od Európskej banky pre obnovu a rozvoj.

Spoločnosť CAC LEASING Slovakia, a.s. v prvom polroku 2004 uzatvorila 3 834 leasingových zmlúv v celkovom objeme 3,34 mld. Sk v obstarávacích cenách bez DPH. V leasingu osobných a malých úžitkových automobilov spoločnosť uzatvorila 3 171 leasingových zmlúv v objeme 1,71 mld. Sk a v leasingu technológií a dopravných prostriedkov 663 leasingových zmlúv v objeme 1,63 mld. Sk. V druhej polovici roku 2004 sa leasingová firma CAC Leasing spojila so spoločnosťou HVB Leasing Slovakia s.r.o. a od 8.11.2004 začala ponúkať klientom aj leasing nehnuteľností. Na základe rozhodnutia materskej spoločnosti Bank Austria Creditanstalt Leasing, Viedeň tak prebrala aktivity v oblasti leasingu nehnuteľností od spoločnosti HVB Leasing Slovakia s.r.o.

Joint-stock company CAC LEASING Slovakia was created in 1997 through transformation of company CAC LEASING Bratislava Ltd. In 2003 the company's shareholder structure changed, with HVB Group becoming a 100-percent shareholder through its Austrian subsidiary Bank Austria Creditanstalt Leasing GmbH. The company's main shareholder is Bank Austria Creditanstalt Leasing GmbH, Vienna, with a 44.9-percent share in registered capital, followed by company CAC LEASING (j.s.c.), Prague, with 35.2% and HVB Bank Slovakia (j.s.c.) with 19.9%.

CAC LEASING Slovakia (j.s.c.) provides financial and operational leasing for passenger and commercial cars, transportation means, industrial machinery, technological lines, information technology, agricultural machinery and equipment. The agricultural machinery is financed also through instalment selling, which allows utilisation of state subsidies and incentive bonuses. Along with products, the company offers to its clients legal and taxation consulting related to leasing, as well as intermediation of insurance (provided through subsidiary insurance-brokerage company CAC poisťovací maklér Ltd). CAC LEASING Slovakia (j.s.c.) has been closely co-operating with the European Bank for Reconstruction and Development (EBRD) since the year 2003. Thanks to a credit line from the EBRD, the company has developed a family of products named BONUS, which are intended to support small and medium enterprises in Slovakia. While 273 leasing contracts worth 9.3 million EUR were concluded in 2003, in the first half of 2004 alone, the company concluded 308 leasing contracts in the total volume of 7.6 million EUR. For this co-operation, CAC Leasing was granted 'The Most Competitive Company Award' by the EBRD in 2004.

In the first half of 2004, CAC LEASING Slovakia (j.s.c.) concluded 3 834 leasing contracts in the total volume of 3.34 billion Sk (in purchase prices, less VAT). In the leasing of passenger/small commercial cars, the company concluded 3 171 leasing contracts worth 1.71 billion Sk; in the leasing of technology and transportation means, 663 leasing contracts worth 1.63 billion Sk were concluded. In the second half of 2004, CAC Leasing merged with HVB Leasing Slovakia Ltd and, from November 2004, the company started offering the leasing of real estates to its clientele. Based on a decision of its parent company Bank Austria Creditanstalt Leasing, Vienna, CAC Leasing thus took over activities in the area of real estate leasing from company HVB Leasing Slovakia Ltd.

ČESKOSLOVENSKÁ OBCHODNÍ BANKA, a.s.

EMITENT/Issuer:

ADRESA/Address:

TEL:

FAX:

Československá obchodní banka, a.s.

Na Příkopě 854/14

115 20 Praha 1 - Nové Město, ČR

+42 261 351 111

+42 224 225 049

CENNÝ PAPIER PRIJATÝ NA KÓTOVANÝ TRH BURZY/

Security admitted to the listed market of the Stock Exchange on:

DRUH/Type:

ISIN/ISIN:

MENOVITÁ HODNOTA/Nominal value:

POČET CP V EMISII/Number of securities in issue:

DÁTUM VYDANIA/Date of issue:

7.7.2004 / 07/07/2004

Hypotekárny záložný list / Mortgage Bond

SK4120004086 (séria 01) / (series 01)

100.000,- SK / Sk 100,000

4.000

22.9.2003 / 09/22/2003

	2001	2002	2003	30.6.2004
Počet pracovníkov/ Number of employees	8 337	8 792	8 587	8 588
Dividendy/ Dividends (Sk)	na	na	na	

ČESKÉ ÚČTOVNÉ ŠTANDARDY - NEKONSOLIDOVANÉ

Czech AS - not consolidated

SÚVAHA Balance Sheet	2001 (1 000 000 CZK)	2002 (1 000 000 CZK)	2003 (1 000 000 CZK)	30.6.2004 (1 000 000 CZK)
Pokladničná hotovosť, prostriedky u emisných bánk/ Cash in hand, resources in banks of issue	20 123	20 403	18 011	14 776
Úvery a vklady ostatných bánk/ Loans and deposits of other banks	147 099	168 794	159 787	225 701
Úvery poskytnuté klientom/ Loans provided to clients	191 722	156 268	170 713	173 262
Nehmotný investičný majetok/ Intangible fixed assets	2 628	2 998	3 800	3 504
Hmotný investičný majetok/ Tangible fixed assets	13 316	10 467	9 497	9 186
Ostatné aktíva/ Other assets	21 166	19 542	16 321	14 535
Aktíva celkom/ Total assets	586 515	529 128	518 440	564 915
Závazky voči bankám/ Payables to banks	82 701	43 842	40 366	27 066
Závazky voči klientom/ Payables to clients	389 639	388 283	391 949	439 560
Rezervy/ Reserves	11 249	9 577	3 749	2 909
Ostatné pasíva/ Other liabilities	40 635	31 408	31 234	40 154
Základné imanie/ Registered capital	5 105	5 105	5 105	5 105
Ažiové fondy a ostatné kapitálové fondy/ Agio funds and other capital funds	0	135	497	1 121
Rezervné fondy a fondy tvorené zo zisku/ Reserve funds and funds created from net profit	19 375	19 386	19 415	18 866
Hospodársky výsledok minulých rokov/ Profit (loss) of previous years	4 918	5 673	9 427	3 820
Hospodársky výsledok bežného obdobia/ Profit (loss) of current accounting period	4 197	5 762	3 595	3 628
Pasíva celkom/ Total liabilities	586 515	529 128	518 440	564 915

SKRÁTENÝ VÝKAZ ZISKOV A STRÁT Summarized Profit and Loss Statement	2001 (1 000 000 CZK)	2002 (1 000 000 CZK)	2003 (1 000 000 CZK)	30.6.2004 (1 000 000 CZK)
Náklady na finančné činnosti/ Expenses for financial operations	20 649	16 379	10 874	4 403
Prevádzkové náklady/ Operating expenses	9 682	9 432	9 653	4 840
Ostatné prevádzkové náklady/ Other operating expenses	3 362	1 461	6 269	404
Daň z príjmu z bežnej činnosti/ Income tax on ordinary income	1 665	2 259	1 456	1 121
Mimoriadne náklady/ Extraordinary expenses	0	0	0	0
Zisk za účtovné obdobie/ Profit of accounting period	4 197	5 762	3 595	3 628
Náklady celkom/ Total expenses	44 854	38 790	31 495	12 223
Výnosy z finančných činností/ Revenues from financial operations	36 603	31 850	26 671	13 360
Ostatné prevádzkové výnosy/ Other operating revenues	1 762	1 121	645	604
Mimoriadne výnosy/ Extraordinary revenues	0	0	0	0
Strata za účtovné obdobie/ Loss of accounting period	0	0	0	0
Výnosy celkom/ Total revenues	50 715	46 811	36 546	16 039

Československá obchodní banka byla založena v roce 1964 majoritním akcionářem Státní bankou československou spolu s dalšími státními kontrolovanými subjekty. Československá obchodní banka byla v Československu jedinou bankou, která poskytovala služby v oblasti zahraničního obchodu (nejmä financováním podniků zahraničního obchodu, poskytováním služeb zahraničních měn). Po roce 1990 banka diverzifikovala svoji činnost a svoje služby začala poskytovat nejen novým podnikatelským subjektům ale aj fyzickým osobám. V polovici roku 1999 byla banka sprivatizovaná a začleněná do skupiny KBC Bank and Insurance Group, která je prostřednictvím svojich poboček a dcérskych spoločností prítomná nielen na európskom, ale aj na americkom a ázijskom trhu. O rok neskôr spojením ČSOB, a.s. a Investiční a Poštovní banky, a.s. vznikla najväčšia banka na českom bankovom trhu, ktorej diverzifikovaný obchodný profil zahŕňa segment Retail/SME, korporátnu klientelu, privatnú banku, finančné trhy a obchody s finančnými inštitúciami. V retailovom bankovníctve banka pôsobí pod dvoma značkami, a to ČSOB a Poštovní spořitelna. Na slovenskom trhu pôsobí banka prostredníctvom svojej organizačnej zložky. Dňa 20.10.2004 bola založená v Slovenskej republike 100 % dcérska spoločnosť Československej obchodní banky, a.s. - ČSOB d.s.s., a.s., ktorej základné imanie dosahuje 350 mil. Sk.

Skupina ČSOB dosiahla k 30.6.2004 čistý zisk vo výške 3,93 mld. Kč, čo v porovnaní s prvým polrokom 2003 predstavovalo nárast o 20%. Rast zisku Skupiny ČSOB bol podmienený predovšetkým zvýšeným záujmom fyzických osôb o nákup podielových fondov a nárastom obchodov v oblasti financovania potrieb bývania. Skupina ČSOB si aj naďalej zachovala vedúce postavenie v oblasti poskytovania hypotekárnych úverov, nakoľko za prvý polrok 2004 poskytla hypotekárne úvery vo výške 60 mld. Kč, čo predstavovalo nárast o 46%. Predaj podielových fondov individuálnym investorom v ČSOB vzrástol medziročne o 29% a dosiahol hodnotu 8,7 mld. Kč. V oblasti zaistených podielových fondov spoločnosť dosahuje takmer 80% tržový podiel na celkových predajoch. Finančné prostriedky vložené do fondov banky dosiahli k 30.6.2004 hodnotu 28,1 mld. Kč, čo predstavovalo medziročný nárast o 53%. K 30.6.2004 úvery poskytnuté fyzickým osobám (spotrebiteľské a kontokorentné) sa v Českej republike medziročne zvýšili o 33% na 5,2 mld. Kč a malým a stredným firmám boli za polrok 2004 poskytnuté úvery vo výške 19,1 mld. Kč. Počet on-line terminálov u obchodníkov k ultimu júna 2004 dosiahol 8 964 kusov a banka disponovala sieťou 462 bankomatov v Českej republike a 88 bankomatov v Slovenskej republike.

Československá obchodní banka (ČSOB) was founded in 1964 by its majority shareholder - Státní banka československá - and other state-controlled entities. In the former Czechoslovakia, ČSOB was the only bank that provided services in the area of foreign trade (primarily by financing foreign trade companies and providing foreign currency services). After 1990 the bank has diversified its activity and started providing services not only to new business entities, but also to natural persons. In the first half of 1999, the bank was privatised and incorporated into KBC Bank and Insurance Group which is present, through its branches and subsidiary companies, not only in Europe but also on the American and Asian markets. One year later the biggest bank in the Czech banking sector was created through a merger of ČSOB (j.s.c.) and Investiční a poštovní banka (j.s.c.). This bank's diversified business profile comprises the segment of retail/SME, corporate clientele, private banking, financial markets and transactions with financial institutions. In retail banking the bank operates under two trade names: ČSOB and Poštovní spořitelna. The bank's activities on the Slovak market are realised through an organisational branch. On 20 October 2004, a 100-percent subsidiary of ČSOB was founded in Slovakia - ČSOB d.s.s. (j.s.c.) with registered capital of 350 million Sk.

As of 30 June 2004, the ČSOB Group posted a net profit of 3.93 billion CzK, representing a 20-percent increase against the first half of 2003. The growth of the ČSOB Group's profit is attributable mainly to a higher demand for the purchase of mutual funds among natural persons, as well as to an increasing number of transactions in the sector of housing financing. The ČSOB Group continues to keep the leading position in the provision of mortgage loans: in the first half of 2004 it provided mortgage loans in the amount of 60 billion CzK, which represented an increase by 46%. The sale of mutual funds to individual investors rose on a year-on-year basis by 29% to 8.7 billion CzK. In the area of hedged mutual funds, the company's market share accounts for nearly 80% of total sales. As of 30 June 2004, the financial means deposited in the bank's funds amounted to 28.1 billion CzK, representing a year-on-year increase by 53%. As of the same date, loans provided to natural persons (consumer loans and bank overdraft loans) in the Czech Republic increased on a year-on-year basis by 33% to 5.2 billion CzK. Loans provided to small and medium enterprises in the first half of 2004 amounted to 19.1 billion CzK. As of the end of June 2004, the number of on-line terminals located with retailers totalled 8 964 units; the bank also had a network of 462 and 88 ATMs in the Czech Republic and Slovakia, respectively.

EMITENT/Issuer:
ADRESA/Address:

HVB BANK Slovakia a.s.
Mostová 6
811 02 Bratislava
+421 2 5969 1111
+421 2 5969 9406

TEL:
FAX:

**CENNÝ PAPIER PRIJATÝ NA KÓTOVANÝ TRH BURZY/
Security admitted to the listed market of the Stock Exchange on:**

28.6.2004 / 06/28/2004

DRUH/Type:

Hypotekárny záložný list / Mortgage Bond

ISIN/ISIN:

SK4120004078 (séria 01) / (series 01)

MENOVITÁ HODNOTA/Nominal value:

100.000,- SK / Sk 100,000

POČET CP V EMISII/Number of securities in issue:

5.000

DÁTUM VYDANIA/Date of issue:

28.8.2003 / 08/28/2003

	2001	2002	2003	30.9.2004
Počet pracovníkov/ Number of employees	328	389	435	433
Dividendy/ Dividends	na	na	na	

SLOVENSKÉ ÚČTOVNÉ ŠTANDARDY-NEKONSOLIDOVANÉ Slovak AS - not consolidated

SÚVAHA Balance Sheet	2001 (1000 Sk)	2002 (1000 Sk)	2003 (1000 Sk)	30.9.2004 (1000 Sk)
Pokladničná hotovosť, prostriedky u emisných bánk/ Cash in hand, resources in banks of issue	3 243 597	3 892 043	230 479	201 559
Úvery a vklady ostatných bánk/ Loans and deposits of other banks	4 119 798	2 690 578	8 527 827	21 356 382
Úvery poskytnuté klientom/ Loans provided to clients	17 799 877	24 204 443	31 983 824	31 658 221
Nehmotný investičný majetok/ Intangible fixed assets	166 876	145 987	129 175	112 248
Hmotný investičný majetok/ Tangible fixed assets	201 191	280 663	329 853	325 231
Ostatné aktíva/ Other assets	326 892	411 016	372 429	642 771
Aktíva celkom/ Total assets	34 767 190	41 965 935	49 085 353	64 905 648
Závazky voči bankám/ Payables to banks	8 701 764	10 593 422	17 105 905	29 058 512
Závazky voči klientom/ Payables to clients	17 680 841	23 076 665	23 778 465	24 880 342
Rezervy/ Reserves	235 262	284 110	284 110	148
Ostatné pasíva/ Other liabilities	363 777	468 419	1 101 874	1 510 141
Základné imanie/ Registered capital	2 576 250	2 576 250	2 576 250	2 576 250
Ažiové fondy a ostatné kapitálové fondy/ Agio funds and other capital funds	18 471	18 471	18 471	18 471
Rezervné fondy a fondy tvorené zo zisku/ Reserve funds and funds created from net profit	396 328	438 175	512 421	571 850
Hospodársky výsledok minulých rokov/ Profit (loss) of previous years	1 398 003	1 777 777	2 597 533	3 416 508
Hospodársky výsledok bežného obdobia/ Profit (loss) of current accounting period	421 972	743 717	594 294	689 952
Pasíva celkom/ Total liabilities	34 767 190	41 965 935	49 085 353	64 905 648

SKRÁTENÝ VÝKAZ ZISKOV A STRÁT Summarized Profit and Loss Statement

	2001 (1000 Sk)	2002 (1000 Sk)	2003 (1000 Sk)	30.9.2004 (1000 Sk)
Náklady na finančné činnosti/ Expenses for financial operations	937 811	1 435 985	1 482 799	1 488 912
Všeobecné prevádzkové náklady/ General operating expenses	628 212	736 764	811 926	642 007
Tvorba rezerv a opravných položiek/ Additions to reserves and adjustments	191 377	299 044	402 196	293 145
Ostatné prevádzkové náklady/ Other operating expenses	82 320	80 166	83 019	82 371
Daň z príjmu z bežnej činnosti/ Income tax on ordinary income	16 464	85 553	106 466	106 070
Mimoriadne náklady/ Extraordinary expenses	3 926	28 261	9 931	2
Zisk za účtovné obdobie/ Profit of accounting period	421 972	743 717	594 294	689 952
Náklady celkom/ Total expenses	1 843 646	2 580 220	2 789 871	2 506 437
Výnosy z finančných činností/ Revenues from financial operations	2 106 551	3 241 390	3 135 830	3 022 297
Použitie rezerv a opravných položiek/ Use of reserves and adjustments	150 625	134 922	335 193	277 360
Ostatné prevádzkové výnosy/ Other operating revenues	866	2 560	5 142	2 800
Mimoriadne výnosy/ Extraordinary revenues	24 040	30 618	14 466	2
Strata za účtovné obdobie/ Loss of accounting period	0	0	0	0
Výnosy celkom/ Total revenues	2 282 082	3 409 490	3 490 631	3 302 459

HVB Bank Slovakia a.s. bola založená dňa 25.3.1994 a zaregistrovaná pod obchodným menom Creditanstalt, a.s. Od 1.1.1999 banka vystupovala pod obchodným menom Bank Austria Creditanstalt Slovakia a.s. v dôsledku zlúčenia so spoločnosťou Bank Austria (SR) a.s. Od októbra 2001 je obchodný názov banky HVB Bank Slovakia a.s. V roku 2003 banka nadobudla 19,9 % podiel na základnom imaní spoločnosti CAC LEASING Slovakia, a.s. navýšením základného imania.

HVB Bank Slovakia a.s. sa radí medzi najväčšie univerzálne banky na slovenskom trhu a má silnú pozíciu najmä vo firemnom bankovníctve. Počas roka 2004 banka otvorila pobočky v Lučenci, Piešťanoch a Nových Zámkoch a svoje služby tak poskytuje prostredníctvom 27 pobočiek na celom Slovensku vyše 27 tisíc klientom, vrátane 2 000 korporátnych. Stopercentným vlastníkom banky je Bank Austria Creditanstalt, ktorá okrem rakúskeho trhu zodpovedá v rámci HVB Group aj za tranzitívne trhy krajín strednej a východnej Európy. Vďaka príslušenosti k európskemu bankovému koncernu HVB Group má banka rozsiahle know-how aj v oblasti financovania výstavby nehnuteľností a tým sa jej podarilo získať financovanie viacerých projektov výstavby administratívnych a obchodných centier. Spolupráca HVB Bank s poisťovňami Amslico AIG Life poisťovňa a.s., Kooperatíva poisťovňa, a.s. a R+V Poisťovňa a.s. priniesla na trh kombinovaný hypotekárny úver s kapitálovým životným poistením.

V prvom polroku 2004 uskutočnila banka niekoľko významných zmien, ktoré sa dotýkali predovšetkým oblasti hypotekárneho bankovníctva. Okrem viacnásobného zníženia úrokových sadzieb na všetky druhy hypotekárnych úverov pristúpila aj k zjednodušeniu úverového procesu. Rozšírila sa aj ponuka pre malých a stredných podnikateľov, a to tak v oblasti firemných balíkov služieb, ako aj firemných úverov. V súvislosti so vstupom SR do Európskej únie predstavila HVB Bank aj svoje úverové a poradenské programy HVB Euro Expert, ktoré sú určené podnikateľom a komunálnej sfére v súvislosti s možnosťami získavania finančných prostriedkov zo zdrojov EÚ. V prvom polroku 2004 HVB Bank Slovakia a. s. taktiež založila špecializovanú spoločnosť HVB Factoring s.r.o., ktorá klientom poskytuje komplexné faktoringové služby. V roku 2004 banka opätovne získala prestížne ocenenie "Banka roka 2004", ktoré jej udelil slovenský ekonomický týždenník TREND.

HVB Bank Slovakia (j.s.c.) was founded on 25 March 1994 and registered under the trade name Creditanstalt (j.s.c.). Since 1 January 1999, the bank had operated under trade name Bank Austria Creditanstalt Slovakia (j.s.c.) due to a merger with Bank Austria (SR) (j.s.c.). From October 2001, the bank's trade name has been HVB Bank Slovakia (j.s.c.). In 2003 the bank acquired a 19.9-percent share in CAC LEASING Slovakia (j.s.c.), by increasing its registered capital.

HVB Bank Slovakia ranks among the biggest universal banks on the Slovak market, and has a strong position primarily in corporate banking. In the course of the year 2004, the bank opened new branches in Lučenec, Piešťany and Nové Zámky. Thus it now provides services via 27 branches throughout Slovakia to over 27 000 clients, including 2 000 corporate ones. Its 100-percent owner is Bank Austria Creditanstalt, which is within the framework of the HVB Group responsible for 'transitional' markets of the Central and Eastern Europe, in addition to the Austrian market. Thanks to being part of the European banking concern HVB Group, the bank has an extensive know-how in the field of real-estate construction financing, which has helped it to acquire orders to finance several projects for the construction of administration/shopping centres. HVB Bank's co-operation with insurance companies such as Amslico AIG Life poisťovňa (j.s.c.), Kooperatíva poisťovňa (j.s.c.) and R+V Poisťovňa (j.s.c.) has brought to market a mortgage loan combined with capital life insurance.

In the first half of 2004, the bank implemented several important changes that influenced mainly the area of mortgage banking. In addition to multiply lowering interest rates for all types of mortgage loans, the bank decided to simplify the lending process. It also broadened the offer for small and medium enterprises, both in the area of service bundles for companies and corporate loans. In connection with Slovakia's entry into the European Union, HVB Bank introduced its 'HVB Euro Expert' credit and consulting programmes. These are targeted at the municipal sector and entrepreneurs, in connection with the possibility to gain financial means from EU resources. In the first half of 2004, HVB Bank Slovakia (j.s.c.) founded a specialised company HVB Factoring Ltd, which provides complex factoring services to clients. In 2004 the bank was again awarded the prestigious 'Bank of the Year' award by Slovak economic weekly TREND.

EMITENT/Issuer:	I.D.C. Holding, a.s.
ADRESA/Address:	Drieňová 3 821 01 Bratislava +421 2 4824 1711 +421 2 4824 1729
TEL:	
FAX:	
CENNÝ PAPIER PRIJATÝ NA KÓTOVANÝ TRH BURZY/ Security admitted to the listed market of the Stock Exchange on:	8.12.2003 / 12/08/2003
DRUH/Type:	DLHOPIS / Bond
ISIN/ISIN:	SK4120004094
MENOVITÁ HODNOTA/Nominal value:	100.000,- SK / Sk 100,000
POČET CP V EMISII/Number of securities in issue:	3 500
DÁTUM VYDANIA/Date of issue:	15.10.2003 / 10/15/2003

	2001 (1000 Sk)	2002 (1000 Sk)	2003 (1000 Sk)	30.6.2004 (1000 Sk)
Celkové výnosy/Total revenues	2 754 888	2 978 784	2 811 147	1 353 099
Celkové náklady/Total costs	2 614 283	2 830 922	2 705 557	1 272 501
Dividenda/Dividend (Sk)	na	na	na	
Počet zamestnancov/Number of employees	1 673	1 641	1 453	1 250

SLOVENSKÉ ÚČTOVNÉ ŠTANDARDY-NEKONSOLIDOVANÉ Slovak AS - not consolidated

SÚVAHA Balance Sheet	2001 (1000 Sk)	2002 (1000 Sk)	2003 (1000 Sk)	30.6.2004 (1000 Sk)
Spolu majetok/Total Assets	2 291 892	2 336 384	2 162 567	2 306 692
Neobežný majetok/Fixed assets	949 817	985 739	912 688	1 032 798
Dlhodobý nehmotný majetok/Long-term intangible assets	36 697	42 360	57 820	48 371
Dlhodobý hmotný majetok/Long-term tangible assets	419 414	471 185	497 882	590 976
Dlhodobý finančný majetok/Long-term financial assets	493 706	472 194	356 986	393 451
Obežný majetok/Current assets	1 231 670	1 129 769	1 229 902	1 248 876
Zásoby/Inventory	254 458	257 626	324 126	332 447
Dlhodobé pohľadávky/Long-term receivables	0	0	33 623	33 623
Krátkodobé pohľadávky/Short-term receivables	903 168	814 559	830 940	819 015
Finančné účty/Financial accounts	74 044	57 584	41 213	63 791
Časové rozlíšenie/Accruals	110 405	220 876	19 977	25 018
Spolu vlastné imanie a záväzky/Total equity and liabilities	2 291 892	2 336 384	2 162 567	2 306 692
Vlastné imanie/Equity	870 473	893 537	852 868	920 724
Základné imanie/Share capital	460 000	460 000	460 000	460 000
Kapitálové fondy/Capital funds	-25 345	-31 627	-100 907	-100 907
Fondy zo zisku/Funds created from profit	12 782	19 930	38 819	38 819
Výsledok hospodárenia minulých rokov/Profit or loss of previous years	351 557	350 788	383 744	442 214
Výsledok hospodárenia za účtovné obdobie/Profit or loss of current accounting period	71 479	94 446	71 212	80 598
Záväzky/Liabilities	1 322 080	1 350 928	1 290 474	1 380 026
Rezervy/Reserves	2 387	35 851	14 044	12 195
Dlhodobé záväzky/Long-term liabilities	210 562	240 898	350 371	356 099
Krátkodobé záväzky/Short-term liabilities	295 899	266 823	157 311	215 071
Bankové úvery a výpomoci/Bank loans and subsidies	813 232	807 356	768 748	796 661
Časové rozlíšenie/Accruals	99 339	91 919	19 225	5 942

SKRÁTENÝ VÝKAZ ZISKOV A STRÁT Summarized Profit and Loss Statement	2001 (1000 Sk)	2002 (1000 Sk)	2003 (1000 Sk)	30.6.2004 (1000 Sk)
Tržby z predaja tovaru/Revenues from goods sold	155 152	379 304	326 403	124 594
Náklady na predaný tovar/Cost of goods sold	148 282	359 446	283 950	116 324
Obchodná marža/Gross margin	6 870	19 858	42 453	8 270
Výroba/Operation	2 395 527	2 457 956	2 324 500	1 204 865
Výrobná spotreba/Consumption from operation	1 662 082	1 759 782	1 704 844	910 186
Pridaná hodnota/Value added	740 315	718 032	662 109	302 949
Odpisy/Depreciation	164 955	66 182	77 544	32 569
Výsledok hospodárenia z hospodárskej činnosti/Profit or loss from economic activity	227 402	286 572	233 551	122 124
Výsledok hospodárenia z finančnej činnosti/Profit or loss from financial activity	-87 798	-117 822	-127 922	-41 526
Daň z príjmov z bežnej činnosti/Income tax on ordinary activity	69 126	53 416	34 378	0
Výsledok hospodárenia z bežnej činnosti/Profit or loss from ordinary activity	70 478	115 334	71 251	80 598
Výsledok hospodárenia z mimoriadnej činnosti/Profit or loss from extraordinary activity	1 001	-20 888	-39	0
Výsledok hospodárenia za účtovné obdobie/Profit or loss of current accounting period	71 479	94 446	71 212	80 598

Akciová spoločnosť I.D.C. Holding, a.s. patrí na Slovensku medzi najvýznamnejších producentov cukrovíniek a trvanlivého pečiva. Vznik spoločnosti sa datuje do roku 1992, kedy bola spoločníkmi prof. PhDr. Ing. Štefanom Kassayom, Dr.Sc. a Ing. Arch. Pavlom Jakubcom založená spoločnosť Development Company, spol. s.r.o. so sídlom v Prahe a základným imaním vo výške 106 851 Kčs. Dňa 16.1.1997 vznikla spoločnosť I.D.C. Holding, a.s. so základným imaním vo výške 263,4 mil. Sk ako právny nástupca spoločnosti I.D.C., s.r.o. V roku 2001 bolo základné imanie navýšené z nerozdelného zisku minulých účtovných období na 460 mil. Sk.

Spoločnosť zastáva významné pozície na domácom a zahraničných trhoch najmä vďaka výrobe kvalitných výrobkov, ktoré presadzuje s cieľovou marketingovou podporou. Výrobná činnosť spoločnosti je alokovaná v troch odšepných závodoch s takmer 100 ročnou tradíciou výroby, a to vo Figare Trnava, v Pečivárňach Sereď a v Pečivárňach Holíč, ktoré sú hlavnými piliermi spoločnosti. V odšepnom závode s názvom Obchod sa realizuje obchodná činnosť, zabezpečuje sa centrálné zásobovanie výrobných závodov a odbyt výrobkov. Portfólio výrobkov spoločnosti tvoria rôzne varianty oblátok, sušienok a perníkov, ktoré sú balené jednotlivo alebo skupinovo. Zastúpenie v sortimente slaneho trvanlivého pečiva má spoločnosť prostredníctvom slaných crackerov a sortiment cukrovíniek tvoria predovšetkým kandáty, roksové výrobky, želé výrobky a šľahané výrobky na báze pektínu.

V prvej polovici roka 2004 spoločnosť pokračovala v inovácii a vývoji nových produktov. Ťažisko inovácií spočívalo najmä v redizajne TOP výrobkov predávaných pod značkou Sedita. Súčasne spoločnosť pokračovala vo vývoji výrobkov určených pre všetky prioritné trhy krajín V4. K ultimu júna 2004 spoločnosť realizovala 60 % na domácom trhu a 31 % v Českej republike. Okrem tuzemského trhu a Českej republiky spoločnosť umiestnila produkciu v celkovej hodnote 102,125 mil. Sk na trhoch krajín Európskej únie, v Rusku ale aj v Ukrajine. Trhové podiely slovenského výrobcu a dodávateľa cukrovíniek vo vybraných segmentoch na tuzemskom trhu sa pohybujú v rozpätí od 50 % pri perníkoch až po 80 % pri Dia oblátkach a sušienkach. Medzi najvýznamnejších odberateľov patria spoločnosti AHOLD Retail Slovakia, k.s., BILLA s.r.o., Carrefour Slovensko, a.s., TESCO STORES SR, a.s., METRO Cash & Carry Slovakia s.r.o. a DELVITA SK s.r.o.

Joint-stock company I.D.C. Holding belongs to Slovakia's most important producers of confectionery and biscuits. The company's foundation dates back to 1992, when two partners - Prof. PhDr. Ing. Štefan Kassay, Dr.Sc. and Ing. Arch. Pavol Jakubec - founded Development Company Ltd, based in Prague, with registered capital of 106 851 Czk. On 16 January 1997, company I.D.C. Holding (j.s.c.) was created as a legal successor of company I.D.C. Ltd, with registered capital amounting to 263.4 million Sk. In 2001 the company's registered capital was increased to 460 million Sk from undistributed profits of previous accounting periods.

I.D.C. Holding holds an important position on the domestic and foreign markets, due mainly to the production of quality products which are pushed to the market with a well-targeted marketing effort. The company's production is located in three separate plants, which have a nearly 100-year-long tradition of production: Figaro Trnava, Pečivárne Sereď and Pečivárne Holíč. They are the cornerstones of the company. A separate plant named 'Obchod' provides for trading activity, central supply for production plants and sale of products. I.D.C. Holding's product portfolio comprises several varieties of wafers, biscuits and gingerbreads, which are packed either individually or in groups. The company also produces salty biscuits such as salty crackers; its confectionery assortment includes mainly candy products, rock products, jelly products and pectin-based whipped products.

In the first half of 2004, I.D.C. Holding continued with innovation and development of new products. The focus of innovation was on redesign of TOP products, which are sold under brand 'Sedita'. The company also continued development of products intended for all priority markets of the Visegrad 4 countries. As of the end of June 2004, the company realised 60% (of production) on the Slovak market and 31% on the Czech Republic. In addition to the Slovak and Czech markets, production in the total worth of 102.125 million Sk was placed on EU markets, in Russia and Ukraine. On the Slovak market, the Slovak confectionery producer and supplier's market share in selected segments varies between 50% (gingerbreads) and as much as 80% (Dia wafers and biscuits). The following are the most important customers of I.D.C. Holding: AHOLD Retail Slovakia k.s., BILLA Ltd, Carrefour Slovensko (j.s.c.), TESCO STORES SR (j.s.c.), METRO Cash & Carry Slovakia Ltd and DELVITA SK Ltd.

EMITENT/Issuer:
ADRESA/Address:

ISTROBANKA, a.s.
Laurinská 1
811 01 Bratislava
+421 2 5939 7111
+421 2 5443 1744

TEL:
FAX:

**CENNÝ PAPIER PRIJATÝ NA KÓTOVANÝ TRH BURZY/
Security admitted to the listed market of the Stock Exchange on:**
DRUH/Type:
ISIN/ISIN:
MENOVITÁ HODNOTA/Nominal value:
POČET CP V EMISII/Number of securities in issue:
DÁTUM VYDANIA/Date of issue:

25.10.2002 / 10/25/2002
Hypotekárny záložný list / Mortgage Bond
SK4120003021
100.000,- SK / Sk 100,000
5.000
15.4.2002 / 04/15/2002

**CENNÝ PAPIER PRIJATÝ NA KÓTOVANÝ TRH BURZY/
Security admitted to the listed market of the Stock Exchange on:**
DRUH/Type:
ISIN/ISIN:
MENOVITÁ HODNOTA/Nominal value:
POČET CP V EMISII/Number of securities in issue:
DÁTUM VYDANIA/Date of issue:

12.12.2003 / 12/12/2003
Hypotekárny záložný list / Mortgage Bond
SK4120003757
1.000.000,- SK / Sk 1,000,000
500
10.4.2003 / 04/10/2003

	2001	2002	2003	30.9.2004
Počet pracovníkov/ Number of employees	728	682	687	709
Dividendy/ Dividends	na	0	na	

SLOVENSKÉ ÚČTOVNÉ ŠTANDARDY-NEKONSOLIDOVANÉ Slovak AS - not consolidated

SÚVAHA Balance Sheet	2001 (1000 Sk)	2002 (1000 Sk)	2003 (1000 Sk)	30.9.2004 (1000 Sk)
Pokladničná hotovosť, prostriedky u emisných bánk/ Cash in hand, resources in banks of issue	947 597	2 978 195	387 413	374 532
Úvery a vklady ostatných bánk/ Loans and deposits of other banks	1 981 268	3 514 045	4 129 146	8 061 938
Úvery poskytnuté klientom/ Loans provided to clients	12 882 218	11 478 912	12 319 866	13 330 663
Nehmotný investičný majetok/ Intangible fixed assets	107 386	76 998	64 905	52 781
Hmotný investičný majetok/ Tangible fixed assets	1 303 467	1 291 790	1 210 628	1 206 280
Ostatné aktíva/ Other assets	1 017 633	395 586	1 264 485	1 015 982
Aktíva celkom/ Total assets	24 173 027	27 520 315	27 742 536	31 183 171
Závazky voči bankám/ Payables to banks	3 737 482	4 098 586	5 091 332	6 004 115
Závazky voči klientom/ Payables to clients	17 891 628	18 007 081	17 888 146	18 784 439
Rezervy/ Reserves	1 048 906	370 754	150 171	166 495
Ostatné pasíva/ Other liabilities	401 005	342 804	1 195 032	1 299 524
Základné imanie/ Registered capital	1 300 000	1 750 000	1 750 000	1 950 000
Ažiové fondy a ostatné kapitálové fondy/ Agio funds and other capital funds	75	75	75	250 075
Rezervné fondy a fondy tvorené zo zisku/ Reserve funds and funds created from net profit	329 328	21	10 281	313 068
Hospodársky výsledok minulých rokov/ Profit (loss) of previous years	0	-12 364	200 702	0
Hospodársky výsledok bežného obdobia/ Profit (loss) of current accounting period	-890 353	102 812	105 107	107 893
Pasíva celkom/ Total liabilities	24 173 027	27 520 315	27 742 536	31 183 171

SKRÁTENÝ VÝKAZ ZISKOV A STRÁT Summarized Profit and Loss Statement	2001 (1000 Sk)	2002 (1000 Sk)	2003 (1000 Sk)	30.9.2004 (1000 Sk)
Náklady na finančné činnosti/ Expenses for financial operations	4 656 488	3 400 014	2 014 274	1 306 013
Všeobecné prevádzkové náklady/ General operating expenses	751 218	755 101	738 887	551 655
Tvorba rezerv a opravných položiek/ Additions to reserves and adjustments	1 968 440	2 053 606	1 783 174	248 869
Ostatné prevádzkové náklady/ Other operating expenses	278 790	435 877	456 447	119 387
Daň z príjmu z bežnej činnosti/ Income tax on ordinary income	-7 977	-7 038	14 350	1
Mimoriadne náklady/ Extraordinary expenses	5 248	5 041	0	0
Zisk za účtovné obdobie/ Profit of accounting period	0	102 812	105 107	107 893
Náklady celkom/ Total expenses	7 660 184	6 649 639	4 992 782	2 225 924
Výnosy z finančných činností/ Revenues from financial operations	5 726 286	4 501 791	3 009 409	2 119 168
Použitie rezerv a opravných položiek/ Use of reserves and adjustments	920 655	2 208 173	1 942 655	185 469
Ostatné prevádzkové výnosy/ Other operating revenues	109 667	27 481	160 175	29 181
Mimoriadne výnosy/ Extraordinary revenues	5 246	7 968	0	0
Strata za účtovné obdobie/ Loss of accounting period	890 353	0	0	0
Výnosy celkom/ Total revenues	6 761 854	6 745 413	5 112 239	2 333 818

Spoločnosť ISTROBANKA, akciová spoločnosť bola založená 1.9.1992 spoločnosťou Slovenská poisťovňa, a.s. Bratislava. Postupne sa akcionárska štruktúra menila a od 26.3.2003 je jediným akcionárom a 100 % vlastníkom ISTROBANKY, a.s. Bank für Arbeit und Wirtschaft Aktiengesellschaft, Wien (BAWAG). Banka poskytuje univerzálne bankové služby, disponuje úplnou devízovou licenciou, ako aj licenciou na vykonávanie hypotekárnych obchodov a licenciou pre poskytovanie poisťných produktov.

V súčasnosti banka poskytuje svojim klientom komplexnú ponuku retailových a wholesaleových produktov a služieb prostredníctvom svojej distribučnej siete 38 pobočiek. Komplexné portfólio produktov a služieb zahŕňa vkladové, úverové a platobné produkty a služby, produkty treasury, medzinárodné bankovníctvo a finančný leasing. V oblasti zahraničného platobného styku má ISTROBANKA, a.s. nadviazané korešpondenčné vzťahy s viac ako 600 bankami na celom svete. V spolupráci s dcérskou spoločnosťou ISTRO ASSET MANAGEMENT, správ. spol., a.s. sprostredkováva predaj produktov v oblasti kolektívneho investovania.

Na základe rozhodnutia mimoriadneho valného zhromaždenia dňa 21.7.2004 ISTROBANKA, a.s. zvýšila upísaním nových akcií základné imanie o sumu 200 mil. Sk peňažným vkladom na 1,95 mld. Sk. Súčasne valné zhromaždenie rozhodlo o vložení 250 mil. Sk do áziového fondu banky. Kapitálové posilnenie banky umožní predovšetkým ďalší rozvoj jej obchodných aktivít a následne ovplyvní priaznivý vývoj kľúčových ukazovateľov voči Národnej banke Slovenska. Valné zhromaždenie taktiež schválilo zvýšenie celkového rámca pre emisie hypotekárnych záložných listov ISTROBANKY, a.s. z 2 mld. Sk na 3 mld. Sk.

V septembri 2004 potvrdila medzinárodná ratingová agentúra CRA RATING AGENCY, a.s., afilácia Moody's Investors Service ISTROBANKE, a.s. dlhodobý medzinárodný rating na úrovni A-, dlhodobý lokálny rating na úrovni SkAa- a krátkodobý lokálny rating na úrovni skP-1. V druhej polovici roka 2004 ISTROBANKA, a.s. nadviazala spoluprácu so spoločnosťou Wüstenrot stavebná sporiteľňa, a.s. čím rozšírila portfólio svojich služieb, na základe ktorej budú klienti získavať stavebné sporenie partnerskej spoločnosti na všetkých expozitúrach banky.

Istrobanka (j.s.c.) was founded on 1 September 1992 by Slovenská poisťovňa (j.s.c.) Bratislava. The bank's shareholder structure had gradually changed and, from 26 March 2003, its only shareholder and 100-percent owner has been Bank für Arbeit und Wirtschaft Aktiengesellschaft, Vienna (BAWAG). ISTROBANKA provides universal banking services and has a full foreign-exchange licence, as well as a licence to perform mortgage deals and a licence to provide insurance products.

The bank currently provides to its clients a complex offer of retail and wholesale products and services through a distribution network of 38 branches. Its complex portfolio of products and services comprises deposit, credit and payment products and services, treasury products, international banking and financial leasing. In the area of cross-border payment, ISTROBANKA (j.s.c.) has correspondence relations with more than 600 banks throughout the world. In co-operation with its subsidiary company ISTRO ASSET MANAGEMENT správ. spol. (j.s.c.), the bank intermediates the sale of products in the area of collective investment.

Based on a decision by an extraordinary general meeting on 21 July 2004, by subscribing new shares ISTROBANKA (j.s.c.) increased its registered capital by 200 million Sk to 1.95 billion Sk. The general meeting also approved a deposit of 250 million Sk to the bank's agio fund. Capital strengthening will allow the bank to further develop its trading activities and, subsequently, it will positively influence the development of mandatory indicators towards the National Bank of Slovakia. In addition, the general meeting approved an increase of the total limit for mortgage-bond issues of ISTROBANKA (j.s.c.) from 2 billion Sk to 3 billion Sk.

In September 2004, international rating agency CRA RATING AGENCY (j.s.c.), an affiliate of Moody's Investors Service, confirmed for ISTROBANKA (a.s.) a long-term international rating 'A-', a long-term local rating 'SkAa-' and a short-term local rating 'skP-1'. In the second half of 2004, ISTROBANKA (j.s.c.) started co-operation with building society Wüstenrot stavebná sporiteľňa (j.s.c.), thus widening the portfolio of services. The co-operation will allow its clients access to building savings of the partner company in all branches/sub-branches of Istrobanka.

ISTROKAPITÁL, a.s.

EMITENT/Issuer:

ADRESA/Address:

TEL:

FAX:

CENNÝ PAPIER PRIJATÝ NA KÓTOVANÝ TRH BURZY/
Security admitted to the listed market of the Stock Exchange on:

DRUH/Type:

ISIN/ISIN:

MENOVITÁ HODNOTA/Nominal value:

POČET CP V EMISII/Number of securities in issue:

DÁTUM VYDANIA/Date of issue:

CENNÝ PAPIER PRIJATÝ NA KÓTOVANÝ TRH BURZY/
Security admitted to the listed market of the Stock Exchange on:

DRUH/Type:

ISIN/ISIN:

MENOVITÁ HODNOTA/Nominal value:

POČET CP V EMISII/Number of securities in issue:

DÁTUM VYDANIA/Date of issue:

CENNÝ PAPIER PRIJATÝ NA KÓTOVANÝ TRH BURZY/
Security admitted to the listed market of the Stock Exchange on:

DRUH/Type:

ISIN/ISIN:

MENOVITÁ HODNOTA/Nominal value:

POČET CP V EMISII/Number of securities in issue:

DÁTUM VYDANIA/Date of issue:

Istrokapitál, a.s.

Grösslingova 45

811 09 Bratislava

+421 2 59 276 355

+421 2 59 276 214

26.10.2001 / 10/26/2001

AKCIA / Share

SK1110001676

1.000.000,- SK / Sk 1,000,000

999

12.6.2001 / 06/12/2001

3.6.2003 / 06/03/2003

AKCIA / Share

SK1120006400

100,- SK / Sk 100

5 125 672

12.6.2001 (séria 01 až 06) / 06/12/2001 (series 01- 06)

3.6.2003 / 06/03/2003

AKCIA / Share

SK1110003920

1.000.000,- SK / Sk 1,000,000

827

17.12.2002 (séria 01) / 12/17/2002 (series 01)

	2001 (1000 Sk)	2002 (1000 Sk)	2003 (1000 Sk)	30.6.2004 (1000 Sk)
Celkové výnosy/Total revenues	980 829	1 181 447	857 587	357 756
Celkové náklady/Total costs	934 714	1 155 172	832 142	272 176
Dividenda/Dividend (Sk)	0	0	0	
Počet zamestnancov/Number of employees	14	12	11	11

SLOVENSKÉ ÚČTOVNÉ ŠTANDARDY-NEKONSOLIDOVANÉ

Slovak AS - not consolidated

SÚVAHA Balance Sheet	2001 (1000 Sk)	2002 (1000 Sk)	2003 (1000 Sk)	30.6.2004 (1000 Sk)
Spolu majetok/Total Assets	1 588 312	1 848 189	2 357 606	2 934 283
Neobežný majetok/Fixed assets	815 916	1 450 762	1 829 559	1 796 838
Dlhodobý nehmotný majetok/Long-term intangible assets	50	35	20	12
Dlhodobý hmotný majetok/Long-term tangible assets	50 965	35 695	28 284	2 817
Dlhodobý finančný majetok/Long-term financial assets	764 901	1 415 032	1 801 255	1 794 009
Obežný majetok/Current assets	764 553	395 419	497 850	616 252
Zásoby/Inventory	0	0	0	0
Dlhodobé pohľadávky/Long-term receivables	0	0	625	503
Krátkodobé pohľadávky/Short-term receivables	751 898	391 401	458 484	77 313
Finančné účty/Financial accounts	12 655	4 018	38 741	538 436
Časové rozlíšenie/Accruals	7 843	2 008	30 197	21 193
Spolu vlastné imanie a záväzky/Total equity and liabilities	1 588 312	1 848 189	2 357 606	2 934 283
Vlastné imanie/Equity	966 493	1 602 578	1 540 838	2 126 253
Základné imanie/Share capital	1 512 567	2 339 567	2 339 567	2 839 567
Kapitálové fondy/Capital funds	-740 771	-953 388	-1 033 255	-1 032 787
Fondy zo zisku/Funds created from profit	74 951	79 475	81 645	81 645
Výsledok hospodárenia minulých rokov/Profit or loss of previous years	74 510	115 222	131 763	152 881
Výsledok hospodárenia za účtovné obdobie/Profit or loss of current accounting period	45 236	21 702	21 118	84 947
Záväzky/Liabilities	601 905	245 039	815 967	807 229
Rezervy/Reserves	4 506	566	1 995	838
Dlhodobé záväzky/Long-term liabilities	2 017	1 071	6 370	6 376
Krátkodobé záväzky/Short-term liabilities	595 382	235 008	553 574	548 915
Bankové úvery a výpomoci/Bank loans and subsidies	0	8 394	254 028	251 100
Časové rozlíšenie/Accruals	19 914	572	801	801

SKRÁTENÝ VÝKAZ ZISKOV A STRÁT

Summarized Profit and Loss Statement

	2001 (1000 Sk)	2002 (1000 Sk)	2003 (1000 Sk)	30.6.2004 (1000 Sk)
Tržby z predaja tovaru/Revenues from goods sold	0	0	0	0
Náklady na predaný tovar/Cost of goods sold	0	0	0	0
Obchodná marža/Gross margin	0	0	0	0
Výroba/Operation	23 186	1 829	1 414	490
Výrobná spotreba/Consumption from operation	22 634	11 146	10 163	4 206
Pridaná hodnota/Value added	552	-9 317	-8 749	-3 716
Odpisy/Depreciation	313	551	555	275
Výsledok hospodárenia z hospodárskej činnosti/Profit or loss from economic activity	-4 049	-12 869	-13 035	8 872
Výsledok hospodárenia z finančnej činnosti/Profit or loss from financial activity	50 164	30 415	38 480	76 708
Daň z príjmov z bežnej činnosti/Income tax on ordinary activity	879	4 573	4 327	633
Výsledok hospodárenia z bežnej činnosti/Profit or loss from ordinary activity	45 236	12 973	21 118	84 947
Výsledok hospodárenia z mimoriadnej činnosti/Profit or loss from extraordinary activity	0	8 729	0	0
Výsledok hospodárenia za účtovné obdobie/Profit or loss of current accounting period	45 236	21 702	21 118	84 947

Spoločnosť Istrokapitál, a.s. vznikla v roku 1996 zlúčením štyroch investičných fondov z prvej vlny kupónovej privatizácie - IF Inovec, IF Pohronsko-Ipeľský, IF Zobor a IF Prosperita Severu. Hlavnými akcionármi akciovej spoločnosti Istrokapitál, a.s. k 30.6.2004 boli fyzické osoby Anton Siekel (21,83 %), Seddon Anthony Maurice (13,03 %) a Mário Hoffmann (12,78 %).

Predmetom akciovej spoločnosti Istrokapitál, a.s. je obchodná činnosť v rozsahu voľnej živnosti - maloobchod a veľkoobchod a sprostredkovateľská činnosť. Hlavné aktivity spoločnosti síce smerujú do bankového sektora, avšak spoločnosť sa v značnej miere zameriava aj na investície do nehnuteľností. Stratégia hospodárskej činnosti emitenta je zameraná najmä na zvýšenie jeho majetkovej účasti vo vybraných podnikateľských subjektoch s cieľom dosiahnuť pozíciu investora podieľajúceho sa na kontrole a riadení ich podnikateľskej činnosti. K 30.6.2004 bol priemerný počet zamestnancov spoločnosti 11.

Základné imanie spoločnosti do roku 1999 bolo 513,6 mil. Sk. V roku 2000 bolo základné imanie navýšené o 999 mil. Sk a v roku 2002 o 827 mil. Sk na 2,34 mld. Sk. Dňa 27.10.2003 akcionári spoločnosti na mimoriadnom valnom zhromaždení schválili zvýšenie základného imania o 1 mld. Sk na 3,34 mld. Sk peňažným vkladom a ešte v roku 2003 boli na kótovaný paralelný trh BCPB prijaté dve emisie spoločnosti Istrokapitál, a.s. v celkovej hodnote 1,339 mld. Sk. Zároveň v roku 2003 spoločnosť v druhom kole zvyšovania kapitálu Poštovej banky, a.s. zvýšila svoj podiel na 55,01 %. Rok 2004 bol venovaný reštrukturalizácii aktív spoločnosti, v snahe ukončiť proces splatenia základného imania v Poštovej banke, a.s.

Začiatkom roka 2004 spoločnosť Istrokapitál zvýšila svoj podiel v spoločnosti Inžinierske stavby, a.s., druhom najvýznamnejšom dodávateľovi diaľničných prác na Slovensku, a ešte v priebehu roka svoj 60-percentný podiel v tejto spoločnosti predala zahraničnému investorovi. V budúcnosti spoločnosť plánuje aktívnejšie sa presadzovať predovšetkým v oblasti bankového sektora.

Istrokapitál (j.s.c.) was founded in 1996 through a merger of the following four investment funds from the first wave of voucher privatisation: IF Inovec, IF Pohronsko-Ipeľský, IF Zobor and IF Prosperita Severu. As of 30 June 2004, the main shareholders of joint-stock company Istrokapitál were the following natural persons: Anton Siekel (21.83%), Seddon Anthony Maurice (13.03%) and Mário Hoffmann (12.78%).

The core business of joint-stock company Istrokapitál is trading activity in the extent of free trade - retail trade, wholesale and intermediary activities. Its main activities focus on the banking sector, although investments in real estates also represent a substantial part of business. Istrokapitál focuses its economic strategy primarily on increasing own investments in selected business entities, in order to achieve the position of an investor participating in the control and management of their business activities. As of 30 June 2004, the company's average number of employees was 11.

The company's registered capital had amounted to 513.6 million Sk by the year 1999. It was increased by 999 million Sk in 2000, and by 827 million Sk (to 2.34 billion Sk) in 2002. At an extraordinary general meeting on 27 October 2003, the company's shareholders approved an increase of registered capital by 1 billion Sk to 3.34 billion Sk by means of a financial contribution. In 2003 two issues of Istrokapitál, in the total value of 1.339 billion Sk, were admitted to the Bratislava Stock Exchange's parallel listed market. In the same year, the company increased its share in Poštová banka (j.s.c.) to 55.01% within the second round of capital increase. The year 2004 was characterised by restructuring of the company's assets, in order to end the process of repayment of registered capital in Poštová banka (j.s.c.).

At the beginning of the year 2004, Istrokapitál increased its share in company Inžinierske stavby (j.s.c.), Slovakia's second most important supplier of highway construction work. In the course of the same year, Istrokapitál sold its 60-percent share in the company to a foreign investor. In the future, Istrokapitál plans a more active involvement primarily in the banking sector.

EMITENT/Issuer:
ADRESA/Address:

MATADOR a.s.
Terézie Vansovej 1054/45
020 01 Púchov
+421 42 4611 111
+421 42 4642 403

TEL:
FAX:

**CENNÝ PAPIER PRIJATÝ NA KÓTOVANÝ TRH BURZY/
Security admitted to the listed market of the Stock Exchange on:**
DRUH/Type:

24.1.2002 / 01/24/2002
DLHOPIS / Bond
SK4120002973

ISIN/ISIN:

MENOVITÁ HODNOTA/Nominal value:

100.000,- SK / Sk 100,000

POČET CP V EMISII/Number of securities in issue:

3 000

DÁTUM VYDANIA/Date of issue:

12.12.2001 / 12/12/2001

**CENNÝ PAPIER PRIJATÝ NA KÓTOVANÝ TRH BURZY/
Security admitted to the listed market of the Stock Exchange on:**
DRUH/Type:

24.1.2002 / 01/24/2002
DLHOPIS / Bond
SK4120002981

ISIN/ISIN:

MENOVITÁ HODNOTA/Nominal value:

10.000,- SK / Sk 10,000

POČET CP V EMISII/Number of securities in issue:

25 000

DÁTUM VYDANIA/Date of issue:

12.12.2001 / 12/12/2001

	2001 (1000 Sk)	2002 (1000 Sk)	2003 (1000 Sk)	30.9.2004 (1000 Sk)
Celkové výnosy/Total revenues	10 743 583	11 171 883	12 216 046	9 564 119
Celkové náklady/Total costs	10 461 929	10 880 537	11 927 779	9 228 248
Dividenda/Dividend (Sk)	0	0	0	
Počet zamestnancov/Number of employees	2 728	2 712	2 613	na

SLOVENSKÉ ÚČTOVNÉ ŠTANDARDY-NEKONSOLIDOVANÉ Slovak AS - not consolidated

SÚVAHA Balance Sheet	2001 (1000 Sk)	2002 (1000 Sk)	2003 (1000 Sk)	30.9.2004 (1000 Sk)
Spolu majetok/Total Assets	8 358 208	8 791 368	8 144 153	9 461 312
Neobežný majetok/Fixed assets	4 710 185	5 175 988	5 119 754	5 963 713
Dlhodobý nehmotný majetok/Long-term intangible assets	37 664	61 621	55 263	50 370
Dlhodobý hmotný majetok/Long-term tangible assets	2 488 450	2 898 595	3 136 272	3 311 971
Dlhodobý finančný majetok/Long-term financial assets	2 184 071	2 215 772	1 928 219	2 601 372
Obežný majetok/Current assets	3 541 314	3 491 886	3 001 608	3 483 177
Zásoby/Inventory	970 558	984 415	941 643	774 692
Dlhodobé pohľadávky/Long-term receivables	13 650	22 692	111 233	29 477
Krátkodobé pohľadávky/Short-term receivables	2 216 671	2 056 681	1 755 599	2 442 768
Finančné účty/Financial accounts	340 435	428 098	193 133	236 240
Časové rozlíšenie/Accruals	106 709	123 494	22 791	14 422
Spolu vlastné imanie a záväzky/Total equity and liabilities	8 358 208	8 791 368	8 144 153	9 461 312
Vlastné imanie/Equity	4 322 177	4 482 408	4 705 212	5 041 877
Základné imanie/Share capital	2 402 350	2 227 727	2 227 727	2 228 521
Kapitálové fondy/Capital funds	996 647	992 998	991 954	991 954
Fondy zo zisku/Funds created from profit	300 060	465 877	474 945	484 078
Výsledok hospodárenia minulých rokov/Profit or loss of previous years	449 592	614 443	827 931	1 001 453
Výsledok hospodárenia za účtovné obdobie/Profit or loss of current accounting period	173 528	181 363	182 655	335 871
Záväzky/Liabilities	3 552 862	3 893 024	3 427 167	4 405 356
Rezervy/Reserves	121 181	146 156	41 778	276 324
Dlhodobé záväzky/Long-term liabilities	649 360	550 000	764 636	789 792
Krátkodobé záväzky/Short-term liabilities	1 256 438	1 519 613	1 392 502	1 735 143
Bankové úvery a výpomoci/Bank loans and subsidies	1 525 883	1 677 255	1 228 251	1 604 097
Časové rozlíšenie/Accruals	483 169	415 936	11 774	14 079

SKRÁTENÝ VÝKAZ ZISKOV A STRÁT Summarized Profit and Loss Statement	2001 (1000 Sk)	2002 (1000 Sk)	2003 (1000 Sk)	30.9.2004 (1000 Sk)
Tržby z predaja tovaru/Revenues from goods sold	2 490 980	2 582 401	2 819 634	2 063 214
Náklady na predaný tovar/Cost of goods sold	2 134 132	2 130 195	2 349 781	1 627 704
Obchodná marža/Gross margin	356 848	452 206	469 853	435 510
Výroba/Operation	6 006 601	6 422 305	6 940 119	6 030 024
Výrobná spotreba/Consumption from operation	4 384 348	4 647 556	5 192 942	4 396 105
Pridaná hodnota/Value added	1 979 101	2 226 955	2 217 030	2 069 429
Odpisy/Depreciation	309 794	397 792	407 549	310 478
Výsledok hospodárenia z hospodárskej činnosti/Profit or loss from economic activity	543 473	590 295	442 890	474 605
Výsledok hospodárenia z finančnej činnosti/Profit or loss from financial activity	-268 565	-307 478	-154 589	-138 734
Daň z príjmov z bežnej činnosti/Income tax on ordinary activity	103 017	107 112	105 612	0
Výsledok hospodárenia z bežnej činnosti/Profit or loss from ordinary activity	171 891	175 705	182 689	335 871
Výsledok hospodárenia z mimoriadnej činnosti/Profit or loss from extraordinary activity	1 637	5 658	-34	0
Výsledok hospodárenia za účtovné obdobie/Profit or loss of current accounting period	173 528	181 363	182 655	335 871

História spoločnosti MATADOR a.s. sa začala v roku 1905 založením spoločnosti MATADOR - gumové a balatové závody. V roku 1988 bol gumárenskému závodu v Púchove udelený štatút štátneho podniku, ktorý bol o dva roky neskôr transformovaný na akciovú spoločnosť. Hlavnou obchodnou aktivitou spoločnosti je predaj gumových pneumatík, predovšetkým osobných radiálnych a ľahkých nákladných radiálnych autoplášťov, radiálnych a diagonálnych plášťov pre nákladné automobily, ktoré spoločnosť exportuje do 80 krajín pri zachovaní vedúceho postavenia na domácom trhu na Slovensku. V prvej polovici roka 2004 ratingová agentúra CRA Rating Agency, a.s. udelila spoločnosti MATADOR a.s. krátkodobý CRA Rating na úrovni skP-2, dlhodobý medzinárodný CRA Rating na úrovni Ba a dlhodobý lokálny rating na úrovni skA.

Dňa 27.4.2004 bola v Addis Abeba podpísaná zmluva medzi spoločnosťami MATADOR a.s., etiópskou spoločnosťou ATC - Addis Tyre Co. Addis Abeba a Public Enterprise Supervising Authority, organizáciou Etiópskej federálnej demokratickej republiky pre dozor nad privatizáciou štátnych podnikov, o založení spoločného podniku na výrobu pneumatík MATADOR-ATC, v ktorom bude mať MATADOR a.s. majoritné postavenie. V dňoch 8. - 12.7.2004 sa uskutočnilo slávnostné zahájenie výroby autoplášťov v spoločnom podniku. Medzi základné ciele spoločného podniku patrí získanie si vedúceho postavenia na trhu Etiópie a podpora rozvoja technológií v miestnej výrobe pneumatík v Etiópii. V júni 2004 spoločnosti ČGS, a.s. a MATADOR a.s. uzavreli zmluvu o budúcej zmluve o predaji 100 % akcií firmy Obnova Brno a.s. Podľa tejto zmluvy prejde z vlastníctva ČGS a.s. do vlastníctva spoločnosti MATADOR a.s. kompletná sieť 43 pneuservisov a predajní pneumatík v Českej republike. Súčasťou zmluvy je taktiež dohoda o spolupráci obidvoch spoločností a dohoda o ďalšom predaji výrobkov podnikov ČGS (Mitas, Buzuluk) v predajnej sieti. V dňoch 28. - 29.9.2004 úspešne prebehol v spoločnosti audit systému zabezpečovania kvality podľa požiadaviek AQAP 2110:2003, ktorý oprávňuje gumárenský podnik zúčastňovať sa verejných súťaží v dodávkach pre ozbrojené sily NATO, ktoré patria medzi zaujímavé obchodné aktivity. V druhej polovici roka 2004 spoločnosť podpísom zmluvu o kúpe majoritného balíka akcií spoločnosti Pal-Inalfa a.s. vo Vrábľoch vstúpila medzi dodávateľov a výrobcov segmentov pre automobilový sektor. Dňa 5.11.2004 spoločnosť MATADOR a.s. a NOKIAN TYRES PLC. podpísali vo Fínsku zmluvu o spoločnej kooperácii pri výrobe osobných autoplášťov a nákupe strojno-technologických zariadení.

Matador a.s. v prvom polroku 2004 preinvestoval približne 196 mil. Sk, a to najmä do rozvoja výrobných divízií M-PNEU. Celkový export spoločnosti MATADOR a.s. za 6 mesiacov roku 2004 dosiahol hodnotu 4,03 mld. Sk, čo predstavovalo 82 % z celkových tržieb za výrobky, tovar a služby.

Matador's history dates back to 1905 when the original company was founded under name MATADOR- gumové a balatové závody. The rubber factory from Púchov was granted the status of a state-owned company in 1988 and, two years later, it transformed into a joint-stock company. The core business of Matador is the sale of rubber tires, in particular radial passenger tires, light radial truck tires and radial/diagonal truck tires. Matador exports the aforementioned products to 80 countries, while keeping the leading position on the Slovak market. In the first half of 2004, CRA Rating Agency (j.s.c.) granted the company a short-term CRA Rating 'skP-2', a long-term international CRA Rating 'Ba' and a long-term local rating 'skA'.

On 27 April 2004, an agreement on founding a joint venture for tires production was signed in Addis Ababa between MATADOR (j.s.c.), Ethiopian company ATC - Addis Tyre Co., Addis Ababa, and Public Enterprise Supervising Authority - the Ethiopian Federal Democratic Republic's organisation that supervises the privatisation of state-owned companies. MATADOR (j.s.c.) has a majority share in the new joint venture, which has been named MATADOR-ATC. A ceremonial opening of the production of car tires in the joint venture took place in the period of 8 July - 12 July 2004. Among the primary objectives of the joint venture are the efforts to achieve the leading position on the Ethiopian market and to foster the development of technologies in the local tire production in Ethiopia. In June 2004, companies ČGS (j.s.c.) and MATADOR (j.s.c.) signed an agreement to conclude a future contract on the sale of a 100-percent share in company Obnova Brno (j.s.c.). According to the agreement, ČGS (j.s.c.) will hand over to MATADOR (j.s.c.) a complete network of 43 tire repair shops and tire shops in the Czech Republic. A part of the contract is an agreement on co-operation of both companies, as well as an agreement on the future sale of products of ČGS's companies (Mitas, Buzuluk) in the sale network. In the period of 28 September - 29 September 2004, an audit of quality assurance system according to AQAP 2110:2003 requirements was successfully completed in the company. The audit enables the rubber factory to participate in public tenders for supplies to NATO's armed forces, which are regarded as attractive trading activities. By signing an agreement on the purchase of a majority share in company Pal-Inalfa (j.s.c.), Vrábľe, in the second half of 2004, MATADOR entered the group of suppliers and producers of segments for the automotive industry. On 5 November 2004 in Finland, companies MATADOR (j.s.c.) and NOKIAN TYRES Plc signed an agreement on mutual co-operation in the production of passenger car tires and purchase of machinery and technological equipment.

During the first half of 2004, Matador (j.s.c.) spent about 196 million Sk on investments, directed primarily to the development of its 'M-PNEU' production division. MATADOR's total export in the first 6 months of 2004 amounted to 4.03 billion Sk, representing 82% of the total revenues from products, goods and services.

EMITENT/Issuer: NAFTA a.s.
ADRESA/Address: Naftárska 965
 908 45 Gbely
TEL: +421 34 6932 374
FAX: +421 34 6932 224

**CENNÝ PAPIER PRIJATÝ NA KÓTOVANÝ TRH BURZY/
 Security admitted to the listed market of the Stock Exchange on:** 6. 12. 1993 / 12/06/1993
DRUH/Type: AKCIA / Share
ISIN/ISIN: CS0009005251
MENOVITÁ HODNOTA/Nominal value: 1.000,- SK / Sk 1,000
POČET CP V EMISII/Number of securities in issue: 3 230 960
DÁTUM VYDANIA/Date of issue: 29. 3. 1993 (séria 01 a 02) / 03/29/1993 (series 01 and 02)
 28. 7. 1993 (séria 03) / 07/28/1993 (series 03)

**CENNÝ PAPIER PRIJATÝ NA KÓTOVANÝ TRH BURZY/
 Security admitted to the listed market of the Stock Exchange on:** 6. 12. 2000 / 12/06/2000
DRUH/Type: DLHOPIS / Bond
ISIN/ISIN: SK4120002585
MENOVITÁ HODNOTA/Nominal value: 100.000,- SK / Sk 100,000
POČET CP V EMISII/Number of securities in issue: 6 000
DÁTUM VYDANIA/Date of issue: 7. 8. 2000 / 08/07/2000

	2001 (1000 Sk)	2002 (1000 Sk)	2003 (1000 Sk)	30.9.2004 (1000 Sk)
Celkové výnosy/Total revenues	4 454 786	4 440 345	4 296 273	2 730 711
Celkové náklady/Total costs	3 985 242	4 291 737	5 201 921	2 204 181
Dividenda/Dividend (Sk)	34	0	0	
Počet zamestnancov/Number of employees	208	206	210	na

SLOVENSKÉ ÚČTOVNÉ ŠTANDARDY-NEKONSOLIDOVANÉ Slovak AS - not consolidated

SÚVAHA Balance Sheet	2001 (1000 Sk)	2002 (1000 Sk)	2003 (1000 Sk)	30.9.2004 (1000 Sk)
Spolu majetok/Total Assets	10 209 409	7 942 263	6 895 299	7 386 389
Neobežný majetok/Fixed assets	7 169 853	6 537 969	4 689 806	4 650 108
Dlhodobý nehmotný majetok/Long-term intangible assets	9 740	18 650	26 570	24 509
Dlhodobý hmotný majetok/Long-term tangible assets	5 799 093	5 510 624	3 892 392	3 856 604
Dlhodobý finančný majetok/Long-term financial assets	1 361 020	1 008 695	770 844	768 995
Obežný majetok/Current assets	1 457 725	1 264 521	2 198 557	2 728 134
Zásoby/Inventory	179 508	220 113	217 118	213 757
Dlhodobé pohľadávky/Long-term receivables	219 652	186 750	655 705	648 581
Krátkodobé pohľadávky/Short-term receivables	590 318	490 555	586 616	459 931
Finančné účty/Financial accounts	468 247	367 103	739 118	1 405 865
Časové rozlíšenie/Accruals	1 581 831	139 773	6 936	8 147
Spolu vlastné imanie a záväzky/Total equity and liabilities	10 209 409	7 942 263	6 895 299	7 386 389
Vlastné imanie/Equity	4 756 108	4 514 717	3 955 094	4 391 719
Základné imanie/Share capital	3 230 960	3 230 960	3 230 960	3 230 960
Kapitálové fondy/Capital funds	731 504	745 895	743 168	743 168
Fondy zo zisku/Funds created from profit	602 555	659 163	537 948	16 484
Výsledok hospodárenia minulých rokov/Profit or loss of previous years	0	0	145 352	-19 033
Výsledok hospodárenia za účtovné obdobie/Profit or loss of current accounting period	191 089	-121 301	-702 334	420 140
Záväzky/Liabilities	5 283 716	3 115 516	2 905 019	2 979 902
Rezervy/Reserves	155 810	560 871	1 064 793	1 377 393
Dlhodobé záväzky/Long-term liabilities	601 732	600 866	604 628	3 720
Krátkodobé záväzky/Short-term liabilities	2 204 743	701 654	618 348	592 639
Bankové úvery a výpomoci/Bank loans and subsidies	2 321 431	1 252 125	617 250	1 006 150
Časové rozlíšenie/Accruals	169 585	312 030	35 186	14 768

SKRÁTENÝ VÝKAZ ZISKOV A STRÁT Summarized Profit and Loss Statement	2001 (1000 Sk)	2002 (1000 Sk)	2003 (1000 Sk)	30.9.2004 (1000 Sk)
Tržby z predaja tovaru/Revenues from goods sold	108 193	169 872	121 406	29 648
Náklady na predaný tovar/Cost of goods sold	107 312	162 949	113 027	30 295
Obchodná marža/Gross margin	881	6 923	8 379	-647
Výroba/Operation	3 115 980	3 284 353	2 971 961	2 198 450
Výrobná spotreba/Consumption from operation	1 107 828	1 107 627	1 021 210	502 666
Pridaná hodnota/Value added	2 009 033	2 183 649	1 959 130	1 695 137
Odpisy/Depreciation	514 898	662 762	696 141	457 594
Výsledok hospodárenia z hospodárskej činnosti/Profit or loss from economic activity	1 322 201	580 713	-1 066 996	524 371
Výsledok hospodárenia z finančnej činnosti/Profit or loss from financial activity	-836 026	-344 503	161 049	854
Daň z príjmov z bežnej činnosti/Income tax on ordinary activity	283 278	291 810	-203 613	106 390
Výsledok hospodárenia z bežnej činnosti/Profit or loss from ordinary activity	202 897	-55 600	-702 334	418 835
Výsledok hospodárenia z mimoriadnej činnosti/Profit or loss from extraordinary activity	-11 808	-65 701	0	1 305
Výsledok hospodárenia za účtovné obdobie/Profit or loss of current accounting period	191 089	-121 301	-702 334	420 140

Akciová spoločnosť NAFTA a.s. bola zriadená Fondom národného majetku SR v roku 1992, ale jej historické korene siahajú až do roku 1914, kedy sa po prvý raz začala v Gbeloch priemyselne ťažiť ropa. Reštrukturalizácia spoločnosti v roku 1998 priniesla vytvorenie samostatných akciových spoločností z bývalých závodov a vytvorenie Skupiny podnikov NAFTA. V roku 2002 sa naštartoval proces transformácie Skupiny podnikov NAFTA, ktorý pokračoval aj na prelome rokov 2003 a 2004. V rámci transformačného procesu sa odčlenili činnosti, ktoré nesúviseli s podzemným skladovaním zemného plynu, prieskumom a ťažbou uhľovodíkov a spoločnosť pristúpila aj k postupnému zlúčeniu viacerých spoločností v tejto skupine. Na mimoriadnom valnom zhromaždení v septembri 2003 bola schválená fúzia spoločností NAFTA GAS, a.s. so spoločnosťou NAFTA a.s. a zároveň NAFTA a.s. prevzala činnosti súvisiace s prieskumom a ťažbou od spoločností NAFTA VÝCHOD, a.s. a NAFTA ZÁHORIE, a.s., ktoré sa spojili a premenovali na Slovenskú vrtnú spoločnosť, a.s. Od 1.1.2004 platí v spoločnosti nová organizačná štruktúra, ktorá zahŕňa divíziu podzemného skladovania zemného plynu, divíziu prieskumu a ťažby uhľovodíkov a divíziu služieb. Hlavnými akcionármi v spoločnosti NAFTA a.s. sú Slovenský plynárenský priemysel, a.s. s 55,91 % podielom na základnom imaní a nemecká spoločnosť E.ON Ruhrgas International AG, ktorá dňa 11.5.2004 kúpila od spoločnosti RWE Gas International 40,13 % balík akcií.

Dominantnou aktivitou spoločnosti NAFTA a.s. je podzemné uskladňovanie zemného plynu v podzemných zásobníkoch pre obchodných partnerov Slovenský plynárenský priemysel, a.s. Bratislava a TRANSGAS, a.s. Praha. Pre plnenie zmluvných záväzkov spoločnosti Nafta a.s. v roku 2003 spoločnosť využívala a prevádzkovala zásobníky Láb (1. a 3. stavba) a Gajary-báden. Druhou najrozsiahlejšou činnosťou je ťažba uhľovodíkov, v rámci ktorej sa realizuje ťažba zemného plynu, z ktorého sa separuje gazolín a ťažba ropy.

Za prvých 6 mesiacov roku 2004 spoločnosť NAFTA a.s. vyťažila 95 mil. m³ zemného plynu, 19 tis. ton ropy a 3 tis. ton gazolínu. Hlavnými klientmi v roku 2004 boli Slovenský plynárenský priemysel a.s. pre zemný plyn a PETROCHEMA, a.s. spolu s OMV Aktiengesellschaft a Rixen pre ropu a Progress Trading pre gazolín.

Joint-stock company NAFTA was founded by the National Property Fund of the Slovak Republic in 1992, but its history dates back to 1914 when industrial extraction of crude oil started for the first time in Gbely. The restructuring process in 1998 resulted in the creation of independent joint-stock companies from former factories, as well as the formation of the NAFTA Group. Transformation of the NAFTA Group started in 2002, and continued through the years 2003 and 2004. Within the framework of the transformation process, activities unrelated to the underground storage of natural gas and prospecting/extraction of hydrocarbons were hived off, and a gradual merger of various companies within the group took place. At an extraordinary general meeting in September 2003, they approved a merger of NAFTA (j.s.c.) with NAFTA GAS (j.s.c.) and, at the same time NAFTA (j.s.c.) took over the activities related to prospecting/extraction from companies NAFTA VÝCHOD (j.s.c.) and NAFTA ZÁHORIE (j.s.c.). The two aforementioned companies merged and were renamed to Slovenská vrtná spoločnosť (j.s.c.). A new organisational structure has been in effect in the company since 1 January 2004, which comprises a division of underground storage of natural gas, a division of prospecting/extraction of hydrocarbons and a services division. The main shareholders of NAFTA (j.s.c.) are Slovenský plynárenský priemysel (j.s.c.) (55.91% of registered capital) and German E.ON Ruhrgas International AG, which bought a 40.13-percent share from RWE Gas International on 11 May 2004.

The core business of NAFTA is the underground storage of natural gas in underground gas tanks for its business partners Slovenský plynárenský priemysel (j.s.c.), Bratislava, and TRANSGAS (j.s.c.), Prague. For the fulfilment of its contractual obligations in 2003, NAFTA (j.s.c.) utilised and operated storage tanks Láb (1st and 3rd buildings) and Gajary-báden. The second most extensive activity of NAFTA is the extraction of hydrocarbons, which includes the extraction of natural gas (of which gasoline is then separated) and extraction of crude oil.

In the first 6 months of 2004, NAFTA (j.s.c.) extracted 95 million m³ of natural gas, 19 000 tonnes of crude oil and 3 000 tonnes of gasoline. The company's main clients in 2004 were Slovenský plynárenský priemysel (j.s.c.) for natural gas, PETROCHEMA (j.s.c.) together with OMV Aktiengesellschaft and Rixen for crude oil, and Progress Trading for gasoline.

EMITENT/Issuer:
ADRESA/Address:

NOVITECH a.s.
Moyzesova 58
040 01 Košice
+421 55 7274 111
+421 55 6221 043

TEL:
FAX:

**CENNÝ PAPIER PRIJATÝ NA KÓTOVANÝ TRH BURZY/
Security admitted to the listed market of the Stock Exchange on:**

7.1.2003 / 01/07/2003

DRUH/Type:

AKCIA / Share

ISIN/ISIN:

SK1120006053

MENOVITÁ HODNOTA/Nominal value:

1,- SK / Sk 1

POČET CP V EMISII/Number of securities in issue:

10.000.000

DÁTUM VYDANIA/Date of issue:

23.7.2002 / 07/23/2002

	2001 (1000 Sk)	2002 (1000 Sk)	2003 (1000 Sk)	30.6.2004 (1000 Sk)
Celkové výnosy/Total revenues	267 191	162 078	199 050	117 740
Celkové náklady/Total costs	257 389	127 301	171 864	84 757
Dividenda/Dividend (Sk)	na	na	na	
Počet zamestnancov/Number of employees	na	28	31	31

**SLOVENSKÉ ÚČTOVNÉ ŠTANDARDY-NEKONSOLIDOVANÉ
Slovak AS - not consolidated**

SÚVAHA Balance Sheet	2001 (1000 Sk)	2002 (1000 Sk)	2003 (1000 Sk)	30.6.2004 (1000 Sk)
Spolu majetok/Total Assets	85 622	124 772	153 157	140 204
Neobežný majetok/Fixed assets	9 126	22 342	23 477	22 127
Dlhodobý nehmotný majetok/Long-term intangible assets	4 155	2 480	3 573	3 322
Dlhodobý hmotný majetok/Long-term tangible assets	3 109	4 639	4 632	3 533
Dlhodobý finančný majetok/Long-term financial assets	1 862	15 223	15 272	15 272
Obežný majetok/Current assets	74 077	100 206	127 853	117 139
Zásoby/Inventory	3 712	26 750	2 834	3 507
Dlhodobé pohľadávky/Long-term receivables	26 548	22 981	19 972	17 792
Krátkodobé pohľadávky/Short-term receivables	33 363	32 990	69 381	78 574
Finančné účty/Financial accounts	10 454	17 485	35 666	17 266
Časové rozlíšenie/Accruals	2 419	2 224	1 827	938
Spolu vlastné imanie a záväzky/Total equity and liabilities	85 622	124 772	153 157	140 204
Vlastné imanie/Equity	46 266	71 403	88 738	121 589
Základné imanie/Share capital	5 300	10 000	10 000	10 000
Kapitálové fondy/Capital funds	3 324	3 324	10 651	10 651
Fondy zo zisku/Funds created from profit	10 600	10 600	0	0
Výsledok hospodárenia minulých rokov/Profit or loss of previous years	19 802	20 328	47 485	67 905
Výsledok hospodárenia za účtovné obdobie/Profit or loss of current accounting period	7 240	27 151	20 602	33 033
Záväzky/Liabilities	38 115	52 671	61 770	18 205
Rezervy/Reserves	1 001	278	353	0
Dlhodobé záväzky/Long-term liabilities	100	100	1 083	1 090
Krátkodobé záväzky/Short-term liabilities	37 014	52 293	60 334	17 115
Bankové úvery a výpomoci/Bank loans and subsidies	0	0	0	0
Časové rozlíšenie/Accruals	1 241	698	2 649	410

SKRÁTENÝ VÝKAZ ZISKOV A STRÁT Summarized Profit and Loss Statement	2001 (1000 Sk)	2002 (1000 Sk)	2003 (1000 Sk)	30.6.2004 (1000 Sk)
Tržby z predaja tovaru/Revenues from goods sold	7 337	6 549	44 820	12 232
Náklady na predaný tovar/Cost of goods sold	6 168	5 321	35 838	6 632
Obchodná marža/Gross margin	1 169	1 228	8 982	5 600
Výroba/Operation	95 659	128 298	151 795	61 245
Výrobná spotreba/Consumption from operation	51 176	81 952	113 543	53 501
Pridaná hodnota/Value added	45 652	47 574	47 234	13 344
Odpisy/Depreciation	3 231	3 553	4 030	1 761
Výsledok hospodárenia z hospodárskej činnosti/Profit or loss from economic activity	11 182	33 063	27 272	5 004
Výsledok hospodárenia z finančnej činnosti/Profit or loss from financial activity	-993	1 528	-86	151
Daň z príjmov z bežnej činnosti/Income tax on ordinary activity	2 562	7 460	6 584	-50
Výsledok hospodárenia z bežnej činnosti/Profit or loss from ordinary activity	7 627	27 131	20 602	5 205
Výsledok hospodárenia z mimoriadnej činnosti/Profit or loss from extraordinary activity	-387	20	0	27 828
Výsledok hospodárenia za účtovné obdobie/Profit or loss of current accounting period	7 240	27 151	20 602	33 033

Spoločnosť Novitech vznikla v roku 1989 ako verejná obchodná spoločnosť, ktorá sa v roku 1996 pretransformovala na akciovú spoločnosť. V súčasnosti dodáva komplexné riešenia informačných systémov s odpovedajúcimi konzultačnými a poradenskými službami. Hlavným cieľom spoločnosti je expanzia na stredo európsky trh v novom perspektívnom segmente procesne orientovaných riešení pre zákazníka. Firma má záujem expandovať najmä do Maďarska, Rakúska, Nemecka, Českej republiky a Poľska. V súčasnosti spoločnosť zamestnáva spolu so svojimi špecializovanými dcérskými spoločnosťami a pobočkami vyše 140 vysoko kvalifikovaných pracovníkov. Strategickým know-how spoločnosti NOVITECH a.s. na trhu BPM (Business Process Management) je p-Business Ring, ktorý predstavuje ucelený súbor metodických a softvérových komponentov, podporujúci permanentný cyklus zdokonalenia procesnej náplne (tzv. procesnej mapy) danej organizácie.

V januári 2004 spoločnosť NOVITECH a.s. a Dánske ministerstvo daní a ciel uzavreli dohodu so súhlasom Daňového Riaditeľstva Slovenskej republiky o prevzatí systému VAT on eCommerce. Cieľom projektu bolo prispôbenie a nasadenie systému v Slovenskej Republike s potenciálnou možnosťou spolupráce pri nasadení tohto systému aj v ďalších krajinách Európskej únie. Začiatkom mája 2004 spoločnosť oficiálne spustila do prevádzky portál Daňového riaditeľstva SR eTax, ktorý realizuje v konzorciu so svojimi subdodávateľmi, a v rámci neho aj službu VAT on eServices. Prvou fázou projektu realizovanou do 30.4.2004 bol pilotný projekt, ktorého hlavným zámerom bolo umožnenie komplexného odskúšania elektronických daňových služieb a vytvorenie základu pre realizáciu cieľov a úloh v zmysle Akčného plánu eEurope+ v daňovej správe SR. V polovici mája 2004 začal NOVITECH a.s. spoluprácu so spoločnosťou OTP Banka Slovensko, a.s. v rámci spoločného projektu zameraného na čerpanie finančných prostriedkov zo štrukturálnych fondov EÚ. Ponuka oboch spoločností je cieľená na segment firemných klientov, najmä malých a stredných podnikateľov, komunálny sektor, ale aj na podnikateľov z ďalších segmentov, pre ktorých sú určené zdroje z fondov Európskej únie. V priebehu mesiaca júl 2004 sa v podniku uskutočnil recertifikačný proces vedený certifikačným orgánom spoločnosťou Lignotesting, a.s., výsledkom ktorého bolo získanie certifikátu potvrdzujúceho zavedenie a udržiavanie systému manažérstva kvality zodpovedajúceho požiadavkám STN EN ISO 9001:2001. Tento proces sa konkrétne týkal oblasti riadenia projektov, implementácie procesného manažmentu a realizácie informačných systémov.

Company Novitech was founded in 1989 as a trading partnership; in 1996 it transformed into a joint-stock company. The company currently provides complex solutions of IT systems, accompanied by corresponding consulting and advisory services. Novitech's main goal is the expansion to the Central European market in a new and promising segment of process-oriented solutions for the client. The firm aims to expand primarily to Hungary, Austria, Germany, the Czech Republic and Poland. Novitech, together with its specialised subsidiary companies and branch offices, currently employs over 140 highly qualified staff. On the market of Business Process Management, the strategic know-how of NOVITECH (j.s.c.) is 'p-Business Ring', which represents a homogenous set of methodical and software components, supporting the permanent cycle of enhancement of the so-called process map of a given organisation.

In January 2004 NOVITECH (j.s.c.) and the Danish Ministry of Taxes and Duties closed an agreement, with approval of the Tax Office of the Slovak Republic, on adopting the system 'VAT on eCommerce'. The project aims to adjust and introduce the system in the Slovak Republic, with possible co-operation in the introduction of the system in other EU countries. At the beginning of May 2004, the company officially launched the operation of 'eTax' - a portal of the Tax Office of the Slovak Republic - which it realises in a consortium with its subcontractors, and which includes the 'VAT on eServices' service. The first stage of the project, implemented in the period ending 30 April 2004, was a pilot project aimed at allowing complex testing of electronic tax services and creation of a basis for realisation of objectives and tasks in compliance with the 'eEurope+' Action Plan in the Slovak Republic's tax administration. In mid May 2004, NOVITECH (j.s.c.) started co-operating with OTP Banka Slovensko (j.s.c.) within the framework of a joint project aimed at drawing financial resources from EU structural funds. The offer of both companies is targeted at the segment of corporate clients (particularly small and medium enterprises), the municipal sector, as well as entrepreneurs from other sectors, for which the resources of EU funds are intended. In the course of July 2004, the company underwent a re-certification process carried out by certification body Lignotesting (j.s.c.). The result of the process was a certificate confirming the introduction and maintenance of a quality management system corresponding to the requirements of STN EN ISO 9001:2001 standard. The process was related specifically to the field of project management, implementation of process management and realisation of information systems.

EMITENT/Issuer:
ADRESA/Address:

OTP Banka Slovensko, a.s.
Štúrova 5
813 54 Bratislava
+421 2 59 791 111
+421 2 52 963 484

TEL:
FAX:

CENNÝ PAPIER PRIJATÝ NA KÓTOVANÝ TRH BURZY/
Security admitted to the listed market of the Stock Exchange on:
DRUH/Type:
ISIN/ISIN:
MEŇOVITÁ HODNOTA/Nominal value:
POČET CP V EMISII/Number of securities in issue:
DÁTUM VYDANIA/Date of issue:

15.1.2002 / 01/15/2002
AKCIA / Share
SK1110001452
120,- SK / Sk 120
2 999 708
12.12.1997 / 12/12/1997

CENNÝ PAPIER PRIJATÝ NA KÓTOVANÝ TRH BURZY/
Security admitted to the listed market of the Stock Exchange on:
DRUH/Type:
ISIN/ISIN:
MEŇOVITÁ HODNOTA/Nominal value:
POČET CP V EMISII/Number of securities in issue:
DÁTUM VYDANIA/Date of issue:

20.1.2004 / 01/20/2004
Hypotekárny záložný list / Mortgage Bond
SK4120004060
1.000.000,- SK / Sk 1,000,000
500
15.10.2003 / 10/15/2003

CENNÝ PAPIER PRIJATÝ NA KÓTOVANÝ TRH BURZY/
Security admitted to the listed market of the Stock Exchange on:
DRUH/Type:
ISIN/ISIN:
MEŇOVITÁ HODNOTA/Nominal value:
POČET CP V EMISII/Number of securities in issue:
DÁTUM VYDANIA/Date of issue:

27.4.2004 / 04/27/2004
AKCIA / Share
SK1110004613
120,- SK / Sk 120
8 503 458
3.4.2003 / 04/03/2003

CENNÝ PAPIER PRIJATÝ NA KÓTOVANÝ TRH BURZY/
Security admitted to the listed market of the Stock Exchange on:
DRUH/Type:
ISIN/ISIN:
MEŇOVITÁ HODNOTA/Nominal value:
POČET CP V EMISII/Number of securities in issue:
DÁTUM VYDANIA/Date of issue:

2.7.2004 / 07/02/2004
Hypotekárny záložný list / Mortgage Bond
SK4120004243
100.000,- SK / Sk 100,000
5 000
31.3.2004 / 03/31/2004

	2001	2002	2003	30.9.2004
Počet pracovníkov/ Number of employees	840	760	741	736
Dividendy/ Dividends	0	0	0	

SLOVENSKÉ ÚČTOVNÉ ŠTANDARDY-NEKONSOLIDOVANÉ

Slovak AS - not consolidated

SÚVAHA Balance Sheet	2001 (1000 Sk)	2002 (1000 Sk)	2003 (1000 Sk)	30.9.2004 (1000 Sk)
Pokladničná hotovosť, prostriedky u emisných bánk/ Cash in hand, resources in banks of issue	2 324 434	2 882 635	634 516	591 528
Úvery a vklady ostatných bánk/ Loans and deposits of other banks	2 198 482	551 880	4 002 356	5 620 007
Úvery poskytnuté klientom/ Loans provided to clients	12 593 134	12 037 017	15 522 345	19 701 626
Nehmotný investičný majetok/ Intangible fixed assets	25 375	20 693	25 909	34 358
Hmotný investičný majetok/ Tangible fixed assets	2 001 212	1 632 658	1 666 593	1 680 154
Ostatné aktíva/ Other assets	332 472	143 129	112 099	74 663
Aktíva celkom/ Total assets	23 925 761	20 886 976	25 105 885	30 871 962
Závazky voči bankám/ Payables to banks	7 643 064	4 224 828	4 241 549	4 643 533
Závazky voči klientom/ Payables to clients	12 289 229	11 822 978	17 068 811	20 880 813
Rezervy/ Reserves	641 830	599 688	152 045	12 706
Ostatné pasíva/ Other liabilities	420 005	262 271	754 894	243 485
Základné imanie/ Registered capital	1 044 000	2 064 415	2 064 415	2 064 415
Aziové fondy a ostatné kapitálové fondy/ Agio funds and other capital funds	772 627	772 627	174 745	174 745
Rezervné fondy a fondy tvorené zo zisku/ Reserve funds and funds created from net profit	37 065	41 846	0	11 322
Hospodársky výsledok minulých rokov/ Profit (loss) of previous years	10 438	10 438	29 816	54 150
Hospodársky výsledok bežného obdobia/ Profit (loss) of current accounting period	5 265	-634 984	12 717	134 569
Pasíva celkom/ Total liabilities	23 925 761	20 886 976	25 105 885	30 871 962

SKRÁTENÝ VÝKAZ ZISKOV A STRÁT Summarized Profit and Loss Statement	2001 (1000 Sk)	2002 (1000 Sk)	2003 (1000 Sk)	30.9.2004 (1000 Sk)
Náklady na finančné činnosti/ Expenses for financial operations	1 513 315	1 158 109	1 066 461	709 853
Všeobecné prevádzkové náklady/ General operating expenses	721 211	863 402	916 669	700 945
Tvorba rezerv a opravných položiek/ Additions to reserves and adjustments	319 543	719 775	673 867	271 905
Ostatné prevádzkové náklady/ Other operating expenses	716 851	835 876	827 681	719 456
Daň z príjmu z bežnej činnosti/ Income tax on ordinary income	0	0	0	0
Mimoriadne náklady/ Extraordinary expenses	38 406	18 937	18	0
Zisk za účtovné obdobie/ Profit of accounting period	5 265	0	12 717	134 569
Náklady celkom/ Total expenses	3 309 326	3 596 099	3 484 696	2 402 159
Výnosy z finančných činností/ Revenues from financial operations	2 255 810	1 917 508	2 022 398	1 528 989
Použitie rezerv a opravných položiek/ Use of reserves and adjustments	993 533	998 122	1 442 563	971 475
Ostatné prevádzkové výnosy/ Other operating revenues	50 161	17 834	32 074	36 264
Mimoriadne výnosy/ Extraordinary revenues	15 217	27 651	378	0
Strata za účtovné obdobie/ Loss of accounting period	0	634 984	0	0
Výnosy celkom/ Total revenues	3 314 721	2 961 115	3 497 413	2 536 728

OTP Banka Slovensko, a.s. vznikla dňa 27.2.1992 privatizáciou Investičnej banky, štátneho peňažného ústavu Praha. Do 1.8.2002 banka pôsobila pod obchodným menom Investičná a rozvojová banka a.s. V apríli 2002 sa majoritným akcionárom stala najväčšia maďarská banka OTP Bank Rt., ktorá spolu s ostatnými akcionármi rozhodla o zvýšení základné imania banky formou upisovania akcií o vyše 1 mld. Sk na 2,064 mld. Sk.

Na slovenskom trhu sa banka etablovala ako univerzálna banka s úplnou devízovou licenciou, ktorá pre svoju činnosť využíva rozvetvenú sieť 59 pobočiek a 1 pracoviska rozmiestnených v priemyselných a obchodných centrách Slovenska. OTP Banka Slovensko, a.s. ponúka svojim klientom široké spektrum bankových produktov a služieb, ktoré sú dopĺňané službami dcérskych spoločností - OTP Faktoring Slovensko, a.s., OTP Leasing, a.s ako aj spoločností OTP Garancia poisťovňa, a.s., a OTP Garancia životná poisťovňa, a.s., v ktorých má banka minoritný podiel.

V priebehu prvého polroka 2004 došlo k zníženiu podielu OTP Banky Slovensko, a.s. na základnom imaní v spoločnosti OTP Leasing, a.s., zo 66 % na 50 %, z dôvodu zvýšenia základného imania spoločnosti OTP Leasing, a.s. spoločnosťou Merkantil Bank Rt. Budapešť. V rámci spolupráce so Slovenskou záručnou a rozvojovou bankou, a.s. pri podpore malého a stredného podnikania prostredníctvom rozvojových programov Rozvoj a Podpora evidovala banka k 30.6.2004 prijaté úverové linky v hodnote 302,9 mil. Sk. Dňa 17.8.2004 v Bratislave podpísali zástupcovia OTP Banky Slovensko, a.s. a Raiffeisen Zentralbank Österreich AG Viedeň rámcovú dohodu o strednodobom úvere, na základe ktorej poskytne RZB OTP Banke Slovensko, a.s. strednodobý úver v objeme do 25 mil. EUR. Banka má záujem využiť tieto finančné zdroje najmä na pre-financovanie rozvojových projektov malých a stredných firiem, o ktoré je v posledných mesiacoch zo strany podnikateľov veľký záujem.

K ultímu septembra 2004 banka schválila kumulatívne 4 950 hypotekárnych úverov v celkovom objeme 4,73 mld. Sk, z ktorých bolo takmer 27 % v celkovom objeme 1,4 mld. Sk schválených za 9 mesiacov roka 2004. Hypotekárne úvery začala banka poskytovať od októbra 2002, pričom priemerná výška hypotekárneho úveru dosahuje hodnotu 800 000 Sk a priemerná splatnosť sa pohybuje okolo 15 rokov.

OTP Banka Slovensko (j.s.c.) was created on 27 February 1992 through privatisation of state-owned financial institution Investičná banka, Prague. The bank had operated under trade name Investičná a rozvojová banka until 1 August 2002. In April 2002 OTP Bank Rt. - the biggest Hungarian bank - became a majority shareholder of OTP Banka and, along with other shareholders, decided to increase the bank's registered capital through subscription of shares. Registered capital was increased by over 1 billion Sk to 2.064 billion Sk.

OTP Banka has established itself on the Slovak market as a universal bank with a full foreign-exchange licence, which for its activity utilises an extensive network of 59 branches + 1 sub-branch located in Slovakia's industrial and business centres. OTP Banka Slovensko (j.s.c.) offers its clients a wide range of banking products and services, which are supplemented with the services of subsidiary companies OTP Faktoring Slovensko (j.s.c.) and OTP Leasing (j.s.c.), as well as insurance companies OTP Garancia poisťovňa (j.s.c.) and OTP Garancia životná poisťovňa (j.s.c.), in which the bank has minority shares.

In the first half-year of 2004, OTP Banka's share in registered capital of OTP Leasing (j.s.c.) decreased from 66% to 50% due to OTP Leasing's registered capital being raised by company Merkantil Bank Rt., Budapest. Within the framework of co-operation with Slovenská záručná a rozvojová banka (j.s.c.) in the support of small and medium enterprises (SME) through 'Rozvoj' and 'Podpora' development programs, the bank registered (as of 30 June 2004) accepted credit lines in the value of 302.9 million Sk. On 17 August 2004 in Bratislava, OTP Banka representatives signed a framework agreement with Raiffeisen Zentralbank Österreich AG, Vienna, on a medium-term loan. Based on the agreement, RZB will provide to OTP Banka Slovensko (j.s.c.) a medium-term loan in the amount of up to 25 million EUR. The bank intends to use these financial resources primarily for re-financing of SME's development projects, which have been in great demand among entrepreneurs in the recent months.

By the end of September 2004, the bank has cumulatively approved 4 950 mortgage loans in the total amount of 4.73 billion Sk, of which nearly 27% (in the total amount of 1.4 billion Sk) have been approved during the first 9 months of 2004. OTP Banka started providing mortgage loans in October 2002. The average size of a mortgage loan amounts approximately to 000 Sk; its average maturity is about 15 years.

PALMA - TUMYS a.s. Bratislava

EMITENT/Issuer:

ADRESA/Address:

TEL:

FAX:

PALMA-TUMYS a.s. Bratislava

Račianska 76

836 04 Bratislava

+421 2 4924 5111

+421 2 4425 9692

CENNÝ PAPIER PRIJATÝ NA KÓTOVANÝ TRH BURZY/

Security admitted to the listed market of the Stock Exchange on:

DRUH/Type:

ISIN/ISIN:

MENOVITÁ HODNOTA/Nominal value:

POČET CP V EMISII/Number of securities in issue:

DÁTUM VYDANIA/Date of issue:

22.6.2001 / 06/22/2001

DLHOPIS / Bond

SK4120002817

100.000,- SK / Sk 100,000

2 500

2.4.2001/ 04/02/2001

	2001 (1000 Sk)	2002 (1000 Sk)	2003 (1000 Sk)	30.9.2004 (1000 Sk)
Celkové výnosy/Total revenues	4 078 968	4 254 742	4 376 472	2 750 554
Celkové náklady/Total costs	3 928 831	4 091 565	4 253 380	2 716 454
Dividenda/Dividend (Sk)	55	na	na	
Počet zamestnancov/Number of employees	910	880	879	na

SLOVENSKÉ ÚČTOVNÉ ŠTANDARDY-NEKONSOLIDOVANÉ

Slovak AS - not consolidated

SÚVAHA Balance Sheet	2001 (1000 Sk)	2002 (1000 Sk)	2003 (1000 Sk)	30.9.2004 (1000 Sk)
Spolu majetok/Total Assets	3 330 106	3 431 859	3 275 857	3 138 214
Neobežný majetok/Fixed assets	1 740 338	1 622 394	1 461 515	1 329 643
Dlhodobý nehmotný majetok/Long-term intangible assets	4 828	7 747	9 997	6 723
Dlhodobý hmotný majetok/Long-term tangible assets	1 365 051	1 252 216	1 091 104	962 506
Dlhodobý finančný majetok/Long-term financial assets	370 459	362 431	360 414	360 414
Obežný majetok/Current assets	1 584 220	1 804 208	1 810 893	1 808 084
Zásoby/Inventory	812 165	870 862	990 806	868 822
Dlhodobé pohľadávky/Long-term receivables	0	0	18 033	18 033
Krátkodobé pohľadávky/Short-term receivables	671 478	733 029	701 142	801 757
Finančné účty/Financial accounts	100 577	200 317	100 912	119 472
Časové rozlíšenie/Accruals	5 548	5 257	3 449	487
Spolu vlastné imanie a záväzky/Total equity and liabilities	3 330 106	3 431 859	3 275 857	3 138 214
Vlastné imanie/Equity	1 282 940	1 362 176	1 430 133	1 580 872
Základné imanie/Share capital	620 520	620 013	620 013	620 574
Kapitálové fondy/Capital funds	460 322	525 296	592 725	635 991
Fondy zo zisku/Funds created from profit	89 299	100 521	111 623	119 205
Výsledok hospodárenia minulých rokov/Profit or loss of previous years	0	0	20 574	171 002
Výsledok hospodárenia za účtovné obdobie/Profit or loss of current accounting period	112 799	116 346	85 198	34 100
Záväzky/Liabilities	1 991 395	2 010 830	1 830 490	1 551 509
Rezervy/Reserves	400 112	399 369	175 545	24 693
Dlhodobé záväzky/Long-term liabilities	250 000	250 000	250 544	252 165
Krátkodobé záväzky/Short-term liabilities	255 713	255 229	290 152	351 448
Bankové úvery a výpomoci/Bank loans and subsidies	1 085 570	1 106 232	1 114 249	923 203
Časové rozlíšenie/Accruals	55 771	58 853	15 234	5 833

SKRÁTENÝ VÝKAZ ZISKOV A STRÁT Summarized Profit and Loss Statement	2001 (1000 Sk)	2002 (1000 Sk)	2003 (1000 Sk)	30.9.2004 (1000 Sk)
Tržby z predaja tovaru/Revenues from goods sold	127 639	138 913	109 374	31 429
Náklady na predaný tovar/Cost of goods sold	120 905	131 123	103 279	30 115
Obchodná marža/Gross margin	6 734	7 790	6 095	1 314
Výroba/Operation	3 208 006	3 638 408	3 513 567	2 511 413
Výrobná spotreba/Consumption from operation	2 666 969	2 861 698	2 862 617	2 034 662
Pridaná hodnota/Value added	547 771	784 500	657 045	478 065
Odpisy/Depreciation	193 152	202 516	279 739	175 183
Výsledok hospodárenia z hospodárskej činnosti/Profit or loss from economic activity	273 347	290 089	229 056	95 077
Výsledok hospodárenia z finančnej činnosti/Profit or loss from financial activity	-139 863	-126 037	-105 964	-60 977
Daň z príjmov z bežnej činnosti/Income tax on ordinary activity	31 318	45 429	37 894	0
Výsledok hospodárenia z bežnej činnosti/Profit or loss from ordinary activity	102 166	118 623	85 198	34 100
Výsledok hospodárenia z mimoriadnej činnosti/Profit or loss from extraordinary activity	10 633	-2 277	0	0
Výsledok hospodárenia za účtovné obdobie/Profit or loss of current accounting period	112 799	116 346	85 198	34 100

Akciová spoločnosť PALMA-TUMYS a.s. Bratislava, dominantný slovenský výrobca rastlinných tukov a olejov, vznikol dňa 27.12.1991 a naviazal na tradíciu priemyselnej výroby rastlinných olejov a tukov, ktorá sa datuje od roku 1920. Okrem závodu v Bratislave, zahŕňa aj závody v Šenkviaciach a Novom Meste nad Váhom. Spoločnosť založila aj spoločný podnik PALMA - AGRO akciová spoločnosť Sečovce, ktorý spracováva repku a slnečnicu na surové oleje.

Do výrobného programu spoločnosti patrí výroba jedlých rastlinných olejov, stužených pokrmových tukov a margarínov, ako aj výroba bytovej chémie a mydiel. Prevádzka v Šenkviaciach vyrába pre zahraničných odberateľov metylester repkového oleja, tzv. mero, ktorý sa v rôznych pomeroch primiešava do motorovej nafty. Za účelom udržania si dosiahnutej pozície tak na slovenskom ako aj zahraničnom trhu, spoločnosť neustále modernizuje výrobné technológie, systém predaja, distribúcie a hľadá priestor pre ďalšie zvyšovanie kvality. Certifikát ochrany značky kvality SLOVAK GOLD, ktorým bolo doteraz ocenených až 11 výrobkov, potvrdzuje najvyššiu kvalitu výrobkov. V roku 1998 medzinárodná spoločnosť SGS European Quality v Certification Institute E.E.S.V. udelila spoločnosti PALMA-TUMYS Certifikát ISO 9001. V roku 2002 spoločnosť úspešne recertifikovala systém manažérstva kvality podľa normy ISO 9001:2000 a v októbri 2003 získala Národnú cenu SR za kvalitu za rok 2003.

PALMA-TUMYS a.s. Bratislava sa vďaka svojim požiadavkám na kvalitu vyrábaných výrobkov presadila aj na českom trhu, kde potravinárom na ďalšie spracovanie dodáva ročne vyše 20 000 ton jedlých olejov. Hlavnými exportnými teritóriami spoločnosti sú okrem Českej republiky tiež Maďarsko a Slovinsko. Na domácom trhu má spoločnosť v sortimente oleje a tuky viac ako 50 % podiel a v sortimente mydiel je to takmer 45 % podiel. Palma zaviedla na slovenskom trhu systém finančnej pomoci prvovýrobcem a prefinancovaním založenia úrody pre pestovateľov olejnin zadržiava ročne prostriedky vo výške 500 - 600 mil. Sk. Svojím zmluvným pestovateľom tak prefinancuje približne 40 % nákladov na založenie úrody a pomáha im finančne pri príprave pôdy, zabezpečovaní osív, hnojení ale najmä garantuje istý odbyt pre poľnohospodárov.

Joint-stock company PALMA-TUMYS, Slovakia's dominating producer of vegetable fats and oils, was founded on 27 December 1991 and has continued the traditional industrial production of vegetable fats and oils, which dates back to the year 1920. In addition to the main factory in Bratislava, the company has facilities in Šenkvice and Nové Mesto nad Váhom. The company has also founded a joint venture PALMA - AGRO (j.s.c.), Sečovce, which processes colza and sunflower for raw oils.

The company's product range is very varied. In addition to the production of edible vegetable oils, hydrogenated fats and margarines, it includes 'home chemistry' products and soaps. At its plant in Šenkvice, Palma-Tumys produces for foreign customers the methyl ester of colza oil (also known as 'mero'), which is then added in various ratios to diesel oil. Palma-Tumys has been working to maintain a firm position, not only in Slovakia but also on foreign markets, by continuously modernising its production technologies and the system of sale and distribution, as well as by increasing quality. To date as many as 11 products of Palma-Tumys have been granted the 'SLOVAK GOLD' quality certificate, which reflects the utmost quality of its products. In 1998 PALMA-TUMYS was granted an ISO 9001 certificate by international company SGS European Quality at EESV Certification Institute. In 2002 the company successfully re-certified its quality management system according to ISO 9001:2000 standard. In October 2003 the company was awarded the Slovak Republic National Award for Quality.

Thanks to its demands on the quality of products, PALMA-TUMYS (j.s.c.) has succeeded also on the Czech market, where it annually supplies over 20 000 tonnes of edible oils to various food producers for further processing. In addition to the Czech Republic, its main export territories are Hungary and Slovenia. On the Slovak market, the company has a more-than-50-percent share in oils and fats production and a nearly 45-percent share in soaps production. Palma introduced to the Slovak market a system of financial aid for first-level producers. By funding the crop backup of the growers of oil plants, the company annually holds financial means in the amount of 500-600 million Sk. Thus it not only covers about 40% of the crop-backup cost of its contractual growers and provides financial aid for soil preparation, provision of seeds and fertilizers, but also, in the first place, ensures the sales for farmers' products.

SLOVENSKÁ SPORITELŇA, a.s.

EMITENT/Issuer:

Slovenská sporiteľňa, a.s.

ADRESA/Address:

Suché mýto 4
816 07 Bratislava
+421 2 5850 3111
+421 2 5050 5332

TEL:

FAX:

CENNÝ PAPIER PRIJATÝ NA KÓTOVANÝ TRH BURZY/

Security admitted to the listed market of the Stock Exchange on: 4.7.2002 / 07/04/2002

DRUH/Type: Hypotekárny záložný list/Mortgage Bond

ISIN/ISIN: SK4120003294

MENOVITÁ HODNOTA/Nominal value: 100.000,- SK / Sk 100.000

POČET CP V EMISII/Number of securities in issue: 10 000

DÁTUM VYDANIA/Date of issue: 2.7.2002 / 07/02/2002

CENNÝ PAPIER PRIJATÝ NA KÓTOVANÝ TRH BURZY/

Security admitted to the listed market of the Stock Exchange on: 15.10.2003 / 10/15/2003

DRUH/Type: Hypotekárny záložný list/Mortgage Bond

ISIN/ISIN: SK4120003971

MENOVITÁ HODNOTA/Nominal value: 1.000.000,- SK / Sk 1,000,000

POČET CP V EMISII/Number of securities in issue: 1 000

DÁTUM VYDANIA/Date of issue: 11.7.2003 / 07/11/2003

CENNÝ PAPIER PRIJATÝ NA KÓTOVANÝ TRH BURZY/

Security admitted to the listed market of the Stock Exchange on: 15.10.2003 / 10/15/2003

DRUH/Type: Hypotekárny záložný list/Mortgage Bond

ISIN/ISIN: SK4120004045

MENOVITÁ HODNOTA/Nominal value: 1.000.000,- SK / Sk 1,000,000

POČET CP V EMISII/Number of securities in issue: 500

DÁTUM VYDANIA/Date of issue: 19.8.2003 / 08/19/2003

CENNÝ PAPIER PRIJATÝ NA KÓTOVANÝ TRH BURZY/

Security admitted to the listed market of the Stock Exchange on: 15.10.2003 / 10/15/2003

DRUH/Type: Hypotekárny záložný list/Mortgage Bond

ISIN/ISIN: SK4120004128

MENOVITÁ HODNOTA/Nominal value: 100.000,- SK / Sk 100.000

POČET CP V EMISII/Number of securities in issue: 10 000

DÁTUM VYDANIA/Date of issue: 15.10.2003 / 10/15/2003

CENNÝ PAPIER PRIJATÝ NA KÓTOVANÝ TRH BURZY/

Security admitted to the listed market of the Stock Exchange on: 22.12.2004 / 12/22/2004

DRUH/Type: Hypotekárny záložný list/Mortgage Bond

ISIN/ISIN: SK4120004359

MENOVITÁ HODNOTA/Nominal value: 1 000.000,- SK / Sk 1,000,000

POČET CP V EMISII/Number of securities in issue: 1 000

DÁTUM VYDANIA/Date of issue: 25.6.2004 / 06/25/2004

CENNÝ PAPIER PRIJATÝ NA KÓTOVANÝ TRH BURZY/

Security admitted to the listed market of the Stock Exchange on: 22.12.2004 / 12/22/2004

DRUH/Type: Hypotekárny záložný list/Mortgage Bond

ISIN/ISIN: SK4120004375

MENOVITÁ HODNOTA/Nominal value: 1 000.000,- SK / Sk 1,000,000

POČET CP V EMISII/Number of securities in issue: 500

DÁTUM VYDANIA/Date of issue: 25.8.2004 / 08/25/2004

	2001	2002	2003	30.9.2004
Počet pracovníkov/ Number of employees	5 873	5 255	5 303	5 200
Dividendy/ Dividends	0	0	0	

SLOVENSKÉ ÚČTOVNÉ ŠTANDARDY-NEKONSOLIDOVANÉ

Slovak AS - not consolidated

SÚVAHA Balance Sheet	2001 (1000 Sk)	2002 (1000 Sk)	2003 (1000 Sk)	30.9.2004 (1000 Sk)
Pokladničná hotovosť, prostriedky u emisných bánk/ Cash in hand, resources in banks of issue	30 413 990	48 985 102	4 336 245	3 459 152
Úvery a vklady ostatných bánk/ Loans and deposits of other banks	34 764 277	25 316 480	28 769 519	65 282 761
Úvery poskytnuté klientom/ Loans provided to clients	23 930 294	33 783 873	49 474 398	55 333 300
Nehmotný investičný majetok/ Intangible fixed assets	796 014	893 013	674 142	702 866
Hmotný investičný majetok/ Tangible fixed assets	8 412 702	8 251 530	7 137 674	6 799 763
Ostatné aktíva/ Other assets	1 319 408	2 149 593	1 435 349	1 339 022
Aktíva celkom/ Total assets	216 765 908	246 511 305	209 271 346	230 728 133
Závazky voči bankám/ Payables to banks	6 606 585	12 509 905	11 448 301	20 851 612
Závazky voči klientom/ Payables to clients	172 501 068	173 929 605	172 296 336	182 338 410
Rezervy/ Reserves	3 270 568	3 297 200	1 657 993	1 505 163
Ostatné pasíva/ Other liabilities	4 357 696	3 437 665	3 836 904	4 572 317
Základné imanie/ Registered capital	6 374 207	6 374 207	6 374 207	6 374 207
Aziové fondy a ostatné kapitálové fondy/ Agio funds and other capital funds	12 120	11 977	11 644	11 647
Rezervné fondy a fondy tvorené zo zisku/ Reserve funds and funds created from net profit	4 215 292	4 113 746	4 094 755	4 087 081
Hospodársky výsledok minulých rokov/ Profit (loss) of previous years	-2 768 649	-620 463	4 586 949	3 891 938
Hospodársky výsledok bežného obdobia/ Profit (loss) of current accounting period	2 148 186	3 412 014	1 377 990	1 981 616
Pasíva celkom/ Total liabilities	216 765 908	246 511 305	209 271 346	230 728 133

SKRÁTENÝ VÝKAZ ZISKOV A STRÁT

Summarized Profit and Loss Statement

	2001 (1000 Sk)	2002 (1000 Sk)	2003 (1000 Sk)	30.9.2004 (1000 Sk)
Náklady na finančné činnosti/ Expenses for financial operations	34 840 716	49 825 941	75 072 536	56 702 615
Všeobecné prevádzkové náklady/ General operating expenses	5 121 488	6 149 639	6 383 476	4 696 278
Tvorba rezerv a opravných položiek/ Additions to reserves and adjustments	5 857 606	5 655 324	5 783 252	4 342 043
Ostatné prevádzkové náklady/ Other operating expenses	3 811 343	3 548 732	4 667 919	1 685 785
Daň z príjmu z bežnej činnosti/ Income tax on ordinary income	-43 157	-26 287	135 459	389 715
Mimoriadne náklady/ Extraordinary expenses	118 723	221 422	0	0
Zisk za účtovné obdobie/ Profit of accounting period	2 148 186	3 412 014	1 377 990	1 981 616
Náklady celkom/ Total expenses	49 749 876	65 401 058	91 907 183	67 426 721
Výnosy z finančných činností/ Revenues from financial operations	41 799 558	60 638 907	83 639 059	64 441 571
Použitie rezerv a opravných položiek/ Use of reserves and adjustments	9 841 704	7 312 251	6 537 232	4 752 549
Ostatné prevádzkové výnosy/ Other operating revenues	161 705	243 361	3 244 341	603 932
Mimoriadne výnosy/ Extraordinary revenues	51 938	592 266	0	0
Strata za účtovné obdobie/ Loss of accounting period	0	0	0	0
Výnosy celkom/ Total revenues	51 854 905	68 786 785	93 420 632	69 798 052

Slovenská sporiteľňa, a.s. začala vykonávať svoje aktivity už v roku 1953 ako súčasť Československej štátnej sporiteľne. Od svojej transformácie na akciovú spoločnosť v roku 1994 banka začala pôsobiť pod obchodným menom Slovenská sporiteľňa, a.s. O šesť rokov neskôr sa majoritným akcionárom banky stala spoločnosť Erste Bank der österreichischen Sparkassen AG. V apríli 2004 Erste Bank kúpila od Fondu národného majetku SR 10 % balík akcií, za ktorý zaplatila 72 mil. EUR. Jej podiel na slovenskej bankovej inštitúcii tak dosiahol 80,01 %. Zvyšných 19,99 % vlastní Európska banka pre obnovu a rozvoj, podiel ktorej môže Erste Bank získať vo forme opcie, ktorú môže uplatniť od 1.1.2005.

Slovenská sporiteľňa, a.s., s počtom klientov 2,5 milióna, je v súčasnosti jednou z najsilnejších komerčných univerzálnych bánk v Slovenskej republike s bankovou licenciou a povolením na vykonávanie hypotekárnych bankových obchodov. Spoločnosť ponúka svojim klientom komplexné bankové služby prostredníctvom najväčšej distribučnej siete v 342 obchodných miestach. Banka má dlhodobé vedúce postavenie v oblasti celkových aktív, vkladov klientov a v počte vydaných bankových platobných kariet spoločností VISA i MasterCard Europe.

Slovenská sporiteľňa poskytla počas prvého polroka 2004 takmer 24 500 spotrebných úverov v hodnote 2,71 mld. Sk. Celkovo objem spotrebných úverov dosiahol už 10,54 mld. Sk, čo banku zaraďuje na slovenskom trhu spotrebných úverov na prvé miesto. Slovenská sporiteľňa začala v roku 1998 ako prvá banka na Slovensku vydávať čipovú kartu Maestro. K ultimu júna 2004 banka vydala viac ako 1,01 mil. platobných kariet, ktorými sa prostredníctvom bankomatov a POS terminálov uskutočnilo 18,24 mil. transakcií v celkovom objeme 38,52 mld. Sk. Aktuálne spravuje 479 bankomatov a 3 330 POS terminálov.

V novembri 2004 Slovenská sporiteľňa, a.s. a Európska investičná banka podpísali zmluvu o úverovej linke vo výške 50 mil. EUR na podporu investičných projektov malých a stredných podnikov a municipalít. Úverová linka je určená na financovanie projektov v oblasti ochrany a zlepšovania životného prostredia, racionálneho využitia energie, infraštruktúry, priemyslu, rozvoja vzdelania, ochrany zdravia, rozvoja miest, turistiky. V tom istom období otvorila Slovenská sporiteľňa, a.s. v Bratislave špecializované centrum "SPOROcentrum", ktoré je zamerané na poskytovanie komplexných služieb v oblasti financovania bývania.

Slovenská sporiteľňa (j.s.c.) started its operation back in the year 1953 as a part of state-owned Československá štátna sporiteľňa. In 1994 is transformed into a joint-stock company, and began operating under trade name Slovenská sporiteľňa (j.s.c.). Six years later, Austrian Erste Bank der österreichischen Sparkassen AG became the bank's majority owner. In April 2004 Erste Bank bought a 10-percent share from the National Property Fund of the Slovak Republic, for which it paid 72 million EUR. Thus the Austrian bank's share in the Slovak banking institution has amounted to 80.01%. The remaining 19.99% are held by the European Bank for Reconstruction and Development. Erste Bank may acquire this share in the form of an option, which it can claim after 1 January 2005.

With its clientele totalling 2.5 million, Slovenská sporiteľňa (j.s.c.) is currently one of the strongest commercial universal banks in Slovakia, with a banking licence and a licence to perform mortgage banking transactions. The bank offers its clients complex banking services via the biggest distribution network counting 342 sale points. The bank has kept a long-term leading position in terms of total assets, client deposits and number of issued payment cards of both VISA and MasterCard Europe companies.

During the first half of 2004, Slovenská sporiteľňa provided nearly 24 500 consumer loans in the amount of 2.71 billion Sk. The total volume of consumer loans has amounted to as much as 10.54 billion Sk, putting the bank in the first place on the Slovak market of consumer loans. As the first bank in Slovakia, Slovenská sporiteľňa started issuing Maestro electronic cards in 1998. By the end of June 2004, the bank has issued over 1.01 million payment cards, through which 18.24 million transactions (in the total amount of 38.52 billion Sk) have been made via ATMs and POS terminals. The bank currently administers 479 ATMs and 3 330 POS terminals.

In November 2004 Slovenská sporiteľňa (j.s.c.) and the European Investment Bank signed an agreement on a credit line of 50 million EUR, intended for the support of investment projects of SME's and municipalities. The credit line is intended to finance projects in the area of environment protection and improvement, rational use of energies, infrastructure, industry, development of education, health protection, development of cities and tourism. In the same period, Slovenská sporiteľňa (j.s.c.) opened 'SPOROcentrum' - a specialised centre that provides complex services in the area of housing financing.

SLOVENSKÉ ENERGETICKÉ STROJÁRNE a.s.

EMITENT/Issuer:
ADRESA/Address:

SES a.s.
Továrenská 210
935 28 Tlmače
+421 36 638 11 11
+421 36 6341 941

TEL:
FAX:

CENNÝ PAPIER PRIJATÝ NA KÓTOVANÝ TRH BURZY/
Security admitted to the listed market of the Stock Exchange on:

5.8.1998 / 08/05/1998

DRUH/Type:

AKCIA / Share

ISIN/ISIN:

SK1120008034

(PŮVODNÝ ISIN:

CS0005063056)

MENOVITÁ HODNOTA/Nominal value:

200,- SK / Sk 200

POČET CP V EMISII/Number of securities in issue:

1 565 345

DÁTUM VYDANIA/Date of issue:

12.11.2003 / 11/12/2003

	2001 (1000 Sk)	2002 (1000 Sk)	2003 (1000 Sk)	30.9.2004 (1000 Sk)
Celkové výnosy/Total revenues	3 782 669	4 358 066	6 110 265	4 979 148
Celkové náklady/Total costs	4 558 930	4 248 731	6 102 068	4 829 391
Dividenda/Dividend (Sk)	0	0	na	
Počet zamestnancov/Number of employees	3 058	2 368	2 263	na

SLOVENSKÉ ÚČTOVNÉ ŠTANDARDY-NEKONSOLIDOVANÉ

Slovak AS - not consolidated

SÚVAHA Balance Sheet	2001 (1000 Sk)	2002 (1000 Sk)	2003 (1000 Sk)	30.9.2004 (1000 Sk)
Spolu majetok/Total Assets	3 453 461	4 108 596	3 953 368	3 016 774
Neobežný majetok/Fixed assets	1 258 729	1 165 112	1 131 831	854 733
Dlhodobý nehmotný majetok/Long-term intangible assets	7 811	14 996	19 498	18 677
Dlhodobý hmotný majetok/Long-term tangible assets	791 480	711 902	653 156	708 750
Dlhodobý finančný majetok/Long-term financial assets	459 438	438 214	459 177	127 306
Obežný majetok/Current assets	2 009 120	2 219 697	2 445 440	1 725 335
Zásoby/Inventory	410 539	769 282	417 724	628 460
Dlhodobé pohľadávky/Long-term receivables	96 309	0	44 420	44 160
Krátkodobé pohľadávky/Short-term receivables	1 344 448	1 258 427	1 687 131	828 417
Finančné účty/Financial accounts	157 824	191 988	296 165	224 298
Časové rozlíšenie/Accruals	185 612	723 787	376 097	436 706
Spolu vlastné imanie a záväzky/Total equity and liabilities	3 453 461	4 108 596	3 953 368	3 016 774
Vlastné imanie/Equity	370 024	443 343	471 484	566 958
Základné imanie/Share capital	1 565 345	313 069	313 069	313 069
Kapitálové fondy/Capital funds	80 840	80 846	60 774	-9 659
Fondy zo zisku/Funds created from profit	15 397	15 561	25 907	29 245
Výsledok hospodárenia minulých rokov/Profit or loss of previous years	-509 910	-69 594	64 706	84 734
Výsledok hospodárenia za účtovné obdobie/Profit or loss of current accounting period	-781 648	103 461	7 028	149 569
Záväzky/Liabilities	2 309 680	2 804 318	2 330 806	1 389 774
Rezervy/Reserves	140 176	153 494	342 091	457 408
Dlhodobé záväzky/Long-term liabilities	60 000	0	14 325	23 054
Krátkodobé záväzky/Short-term liabilities	1 377 332	2 106 349	1 585 835	817 441
Bankové úvery a výpomoci/Bank loans and subsidies	732 172	544 475	388 555	91 871
Časové rozlíšenie/Accruals	773 757	860 935	1 151 078	1 060 042

SKRÁTENÝ VÝKAZ ZISKOV A STRÁT

Summarized Profit and Loss Statement

	2001 (1000 Sk)	2002 (1000 Sk)	2003 (1000 Sk)	30.9.2004 (1000 Sk)
Tržby z predaja tovaru/Revenues from goods sold	0	0	0	0
Náklady na predaný tovar/Cost of goods sold	0	0	0	0
Obchodná marža/Gross margin	0	0	0	0
Výroba/Operation	3 298 255	3 277 045	5 019 066	3 271 407
Výrobná spotreba/Consumption from operation	2 898 043	2 417 094	4 107 240	2 711 140
Pridaná hodnota/Value added	400 212	859 951	911 826	560 267
Odpisy/Depreciation	78 234	78 409	83 215	67 042
Výsledok hospodárenia z hospodárskej činnosti/Profit or loss from economic activity	-529 264	251 306	108 009	174 213
Výsledok hospodárenia z finančnej činnosti/Profit or loss from financial activity	-147 725	-144 917	-101 959	-37 452
Daň z príjmov z bežnej činnosti/Income tax on ordinary activity	5 387	5 871	1 166	188
Výsledok hospodárenia z bežnej činnosti/Profit or loss from ordinary activity	-682 376	100 518	4 884	136 573
Výsledok hospodárenia z mimoriadnej činnosti/Profit or loss from extraordinary activity	-99 272	2 943	2 144	12 996
Výsledok hospodárenia za účtovné obdobie/Profit or loss of current accounting period	-781 648	103 461	7 028	149 569

Akciová spoločnosť Slovenské energetické strojárne a.s. patrí k najvýznamnejším výrobcom energetických zariadení na Slovensku. História spoločnosti siaha až do roku 1950, kedy bol založený podnik s názvom "Levická kotláreň", ktorý bol v roku 1951 premenovaný na Závod S. M. Kirova n.p. Levice. V roku 1992 sa Slovenské energetické strojárne, štátny podnik, Tlmače transformovali na akciovú spoločnosť. V prvom polroku 2004 došlo v rámci procesu reštrukturalizácie spoločnosti SES a.s. k zlúčeniu SES a.s. ako nástupníckej spoločnosti s dcérskou spoločnosťou SES MONT s.r.o.

Rozhodujúca časť aktivít spoločnosti je zameraná na dodávky investičných celkov a to predovšetkým dodávky elektrárenských blokov a teplárenských celkov na spaľovanie uhlia, oleja, plynu, biomasy, drevných odpadov a kombinácie palív. Poskytuje zákazníkom komplexné služby, projekčné práce, dodávky, montáž a uvádzanie zariadení do prevádzky. Súčasne zabezpečuje aj rekonštrukcie a generálne opravy energetických zariadení. Hlavnými zákazníkmi spoločnosti sú elektrárenské a teplárenské spoločnosti, podniková energetika, rôzni investori v odbore energetiky, ekológie, plynárenstva, chémie a petrochémie.

Strojárska spoločnosť sa orientuje na export a na zahraničné trhy vyváža až 95 % svojej produkcie. Ešte v roku 2002 Slovenské energetické strojárne, a.s. podpísali so spoločnosťami CEPRONIQUEL a EINI (podnik zahraničného obchodu) kontrakt na výstavbu novej elektrárne v Union del Niquel Moa na Kube, ktorý vstúpil do účinnosti dňa 1.3.2004. Novopostavený energetický blok bude zásobovať parou a elektrickou energiou niklový kombinát Ernesto Che Guevara, ktorý je jedným z najväčších producentov niklu na Kube. Spoločnosť Slovenské energetické strojárne, a.s. je jedinou slovenskou firmou zapojenou do programu obnovy a rekonštrukcie srbskej energetiky, ktorú financuje Európska únia. V máji 2004 zástupcovia spoločnosti a britskej firmy Mitsui Babcock podpísali kontrakt týkajúci sa rekonštrukcie bloku A5 elektrárne Nikola Tesla v srbskom Obrenovaci. Okrem projektu A5 v Obrenovaci realizovali SES, a.s. v Srbsku v roku 2004 aj projekt dodávky nového kotla pre Rafinériu Pančevo, ktorá bola značne poškodená počas bombardovania v roku 1999. V júli 2004 podpísal strojársky podnik spoločne s talianskou firmou Demont s.r.l. v Turíne kontrakt v hodnote viac ako 8 miliónov EUR na dodávku diela na kľúč: "Tepelná centrála pre diaľkové vykurovanie centra mesta Turín". V druhej polovici roka 2004 podpísali zástupcovia spoločnosti SES, a.s. a Duslo, a.s. zmluvu na výrobu a dodávku dvoch kotlov na spaľovanie zemného plynu v hodnote 263 mil. Sk.

Joint-stock company Slovenské energetické strojárne (SES) is one of Slovakia's most important producers of power-engineering facilities. Its history dates back to the year 1950, when a company named Levická kotláreň was founded, and later (in 1951) renamed to Závod S.M. Kirova n.p. Levice. In 1992 state-owned company Slovenské energetické strojárne, Tlmače, transformed into a joint-stock company. Within the framework of restructuring in the first half of 2004, SES (j.s.c.), as a legal successor, merged with its subsidiary company SES MONT Ltd.

The company's core business focuses on the supply of investment wholes, in particular the supply of power-plant blocks and heating units for combustion of coal, oil, gas, biomasses, wood waste and fuel combinations. The company provides to its customers complex services, design, delivery, assembly and putting of facilities into operation. SES also provides reconstruction and general overhaul of power-engineering facilities. Its main customers are electricity and heat producers, power engineering at the corporate level and various investors in the field of power engineering, ecology, gas engineering as well as chemical and petrochemical industries.

SES is an export-oriented company - as much as 95% of its production are exported to foreign markets. In 2002 Slovenské energetické strojárne (j.s.c.) signed a contract with company CEPRONIQUEL and foreign trade company EINI for the construction of a new power plant in Union del Niquel Moa, Cuba, which came into effect on 1 March 2004. The newly built energy block will supply steam and electricity to Ernesto Che Guevara nickel factory - one of the biggest nickel producers in Cuba. Slovenské energetické strojárne (j.s.c.) is the only Slovak company participating in the program of renewal and reconstruction of the Serbian economy, financed by the European Union. In May 2004 SES representatives signed a contract with British firm Mitsui Babcock on the reconstruction of block A5 of Nikola Tesla power plant in Obrenovac, Serbia. In addition to the A5 project in Obrenovac, during the same year SES delivered a new boiler for Serbian Pančevo Refinery, which had been seriously damaged during the bombing in 1999. In July 2004 the power-engineering company signed a contract worth over 8 million EUR, with Italian firm Demont s.r.l., Turin, on the delivery of a fully equipped 'Heating Central for Remote Heating of the Turin City Centre'. In the second half of 2004, SES representatives signed a contract with Slovak company Duslo (j.s.c.) on the production and delivery of two boilers for natural gas combustion worth 263 million Sk.

EMITENT/Issuer:
ADRESA/Address:

SLOVNAFT, a.s.
Vlčie hrdlo
824 12 Bratislava
+421 2 5859 1111
+421 2 4524 3750

TEL:
FAX:

CENNÝ PAPIER PRIJATÝ NA KÓTOVANÝ TRH BURZY/
Security admitted to the listed market of the Stock Exchange on:

28. 1. 1993 / 01/28/1993

DRUH/Type:

AKCIA / Share

ISIN/ISIN:

CS0009004452

MENOVITÁ HODNOTA/Nominal value:

1.000,- SK / Sk 1,000

POČET CP V EMISII/Number of securities in issue:

13 168 953

DÁTUM VYDANIA/Date of issue:

29. 3. 1993 (séria 01 až 03)/ 03/29/1993 (series 01-03)

28. 7. 1993 (séria 04)/ 07/28/1993 (series 04)

CENNÝ PAPIER PRIJATÝ NA KÓTOVANÝ TRH BURZY/
Security admitted to the listed market of the Stock Exchange on:

22. 9. 1995 / 09/22/1995

DRUH/Type:

AKCIA / Share

ISIN/ISIN:

SK1120001369

MENOVITÁ HODNOTA/Nominal value:

1.000,- SK / Sk 1,000

POČET CP V EMISII/Number of securities in issue:

3 300 000

DÁTUM VYDANIA/Date of issue:

3. 8. 1995 (séria 01 až 04), 08/03/1995 (series 01-04)

CENNÝ PAPIER PRIJATÝ NA KÓTOVANÝ TRH BURZY/
Security admitted to the listed market of the Stock Exchange on:

4. 10. 2002 / 10/04/2002

DRUH/Type:

AKCIA / Share

ISIN/ISIN:

SK1120005949

MENOVITÁ HODNOTA/Nominal value:

1.000,- SK / Sk 1,000

POČET CP V EMISII/Number of securities in issue:

4 156 276

DÁTUM VYDANIA/Date of issue:

22. 7. 2002 (séria 01 až 05), 07/22/2002 (series 01-05)

	2001 (1000 Sk)	2002 (1000 Sk)	2003 (1000 Sk)	30.9.2004 (1000 Sk)
Celkové výnosy/Total revenues	78 813 359	77 922 022	79 699 233	70 048 605
Celkové náklady/Total costs	73 590 623	74 265 499	75 908 453	60 713 906
Dividenda/Dividend (Sk)	58	0	132,5	
Počet zamestnancov/Number of employees	4 150	3 772	3 554	na

SLOVENSKÉ ÚČTOVNÉ ŠTANDARDY-NEKONSOLIDOVANÉ

Slovak AS - not consolidated

SÚVAHA Balance Sheet	2001 (1000 Sk)	2002 (1000 Sk)	2003 (1000 Sk)	30.9.2004 (1000 Sk)
Spolu majetok/Total Assets	50 520 641	51 840 584	54 729 995	58 798 559
Neobežný majetok/Fixed assets	38 268 956	37 696 900	39 839 371	42 359 336
Dlhodobý nehmotný majetok/Long-term intangible assets	404 467	327 066	378 967	356 412
Dlhodobý hmotný majetok/Long-term tangible assets	35 208 347	33 688 149	35 474 746	38 043 031
Dlhodobý finančný majetok/Long-term financial assets	2 656 142	3 681 685	3 985 658	3 959 893
Obežný majetok/Current assets	10 848 148	13 164 870	14 524 431	16 132 600
Zásoby/Inventory	3 956 288	4 152 241	3 836 445	4 669 578
Dlhodobé pohľadávky/Long-term receivables	3 361	82	103 745	360
Krátkodobé pohľadávky/Short-term receivables	6 138 259	6 205 841	6 747 354	8 288 295
Finančné účty/Financial accounts	750 240	2 806 706	3 836 887	3 174 367
Časové rozlíšenie/Accruals	1 403 503	978 814	366 193	306 623
Spolu vlastné imanie a záväzky/Total equity and liabilities	50 520 641	51 840 584	54 729 995	58 798 559
Vlastné imanie/Equity	35 918 043	37 505 411	40 309 334	46 737 355
Základné imanie/Share capital	20 625 229	20 625 229	20 625 229	20 625 229
Kapitálové fondy/Capital funds	9 774 797	8 706 553	8 695 234	8 758 739
Fondy zo zisku/Funds created from profit	2 217 569	2 452 611	2 706 884	2 980 860
Výsledok hospodárenia minulých rokov/Profit or loss of previous years	-1 055 440	3 179 920	5 542 227	5 137 144
Výsledok hospodárenia za účtovné obdobie/Profit or loss of current accounting period	4 355 888	2 541 098	2 739 760	9 235 383
Záväzky/Liabilities	13 799 767	13 949 749	14 410 538	12 039 305
Rezervy/Reserves	1 013 272	1 485 058	1 762 067	1 240 068
Dlhodobé záväzky/Long-term liabilities	646 630	873 326	840 447	1 007 184
Krátkodobé záväzky/Short-term liabilities	5 433 104	9 588 566	10 162 024	9 792 052
Bankové úvery a výpomoci/Bank loans and subsidies	6 706 761	2 002 799	1 646 000	1
Časové rozlíšenie/Accruals	802 831	385 424	10 123	21 899

SKRÁTENÝ VÝKAZ ZISKOV A STRÁT

Summarized Profit and Loss Statement

	2001 (1000 Sk)	2002 (1000 Sk)	2003 (1000 Sk)	30.9.2004 (1000 Sk)
Tržby z predaja tovaru/Revenues from goods sold	8 597 365	13 794 829	15 501 699	13 203 596
Náklady na predaný tovar/Cost of goods sold	7 516 709	11 878 522	13 076 113	10 771 591
Obchodná marža/Gross margin	1 080 656	1 916 307	2 425 586	2 432 005
Výroba/Operation	63 005 590	59 946 790	58 936 489	53 991 017
Výrobná spotreba/Consumption from operation	53 224 199	51 617 677	51 424 215	43 400 983
Pridaná hodnota/Value added	10 862 047	10 245 420	9 937 860	13 022 039
Odpisy/Depreciation	3 199 753	3 288 498	3 130 779	2 057 661
Výsledok hospodárenia z hospodárskej činnosti/Profit or loss from economic activity	6 466 470	3 670 190	3 131 648	9 194 417
Výsledok hospodárenia z finančnej činnosti/Profit or loss from financial activity	-1 304 476	-148 021	663 683	-21 145
Daň z príjmov z bežnej činnosti/Income tax on ordinary activity	866 848	1 115 425	1 051 020	99 316
Výsledok hospodárenia z bežnej činnosti/Profit or loss from ordinary activity	4 295 146	2 406 744	2 744 311	9 073 956
Výsledok hospodárenia z mimoriadnej činnosti/Profit or loss from extraordinary activity	60 742	134 354	-4 551	161 427
Výsledok hospodárenia za účtovné obdobie/Profit or loss of current accounting period	4 355 888	2 541 098	2 739 760	9 235 383

Akciová spoločnosť SLOVNAFT, a.s. je vedúcou spoločnosťou v oblasti spracovania ropy a petrochemického priemyslu. Spoločnosť ročne spracováva približne 5 miliónov ton ropy, a to najmä z Ruskej federácie, ktorú do Bratislavy prepravuje prostredníctvom ropovodného systému Družba. Spoločnosť dodáva na trh kompletný sortiment rafinérskych, petrochemických výrobkov a plastov, pričom okolo 60% produkcie vyváža najmä do Českej republiky, Nemecka, Rakúska, Maďarska, Poľska a Talianska.

Začiatkom deväťdesiatych rokov sa v prvej vlnе kupónovej privatizácie štátny podnik pretransformoval na akciovú spoločnosť. Privatizačný proces sa zavŕšil začiatkom roka 1998 a majoritným akcionárom sa stala manažérsko-zamestnanecká akciová spoločnosť SLOVINTEGRA, a.s. Dňa 31. marca 2000 spoločnosť SLOVNAFT, a.s. podpísala dohodu o strategickom partnerstve so spoločnosťou MOL Rt., jednu z najväčších maďarských korporácií, ktorá k 30.9.2004 vlastnila 98,4 % podiel na základnom imaní spoločnosti SLOVNAFT, a.s. Dňa 8.12.2004 spoločnosť podpísala so spoločnosťou Hermész Ltd. dohodu, na základe ktorej spoločnosť Hermész Ltd. predá spoločnosti SLOVNAFT, a. s. svoj 8,02 %-ný podiel v spoločnosti TVK.

K 30.9.2004 Skupina Slovnaft dosiahla zisk z prevádzkovej činnosti vo výške 8,338 mld. Sk, čo oproti rovnakému obdobiu roku 2003 predstavuje nárast o 5,572 mld. Sk. K vynikajúcemu výsledku prispeli plynulý chod výrobných zariadení, pretrvávajúce zameranie sa na zvyšovanie efektívnosti a využívanie synergických efektov vyplývajúcich z integrovaných operácií v rámci Skupiny MOL. Pokračujúci priebeh reštrukturalizačných aktivít (projekty BRAVO a FUTURA), nová stratégia riadenia dodávateľského reťazca a podstatne vyššie crack spready motorových palív taktiež pozitívne ovplyvnili dosiahnuté výsledky. Na druhej strane vývoj výmenných kurzov, hlavne SKK/USD, pôsobil na výsledok negatívne, pretože väčšina cien rafinérskych produktov je oceňovaná v USD, alebo iných menách naviazaných na USD. Silnejúca slovenská koruna prakticky eliminovala pozitívny vplyv vyšších crack spreadov. Kapitálové výdavky a investície dosiahli k ultimu septembra 2004 úroveň 5,063 mld. Sk, čo reprezentuje nárast o takmer 71 % v porovnaní s rovnakým obdobím roku 2003. Spoločnosť sa zameriavala predovšetkým na projekty Diesel 2005 a na nový polypropylénový závod. Okrem týchto projektov prebieha aj rekonštrukcia a modernizácia siete čerpacích staníc na Slovensku, ktorá sa spustila v roku 2001. Do začiatku roku 2004 sa zrekonštruovalo 52 čerpacích staníc (2 v roku 2001, 26 v roku 2002, 24 v roku 2003).

Joint-stock company Slovnaft is the leader in crude oil processing and petrochemical industry. The company annually processes about 5 million tonnes of crude oil, mostly from the Russian Federation, which is transferred to Bratislava via Družba crude-oil pipeline system. Slovnaft (j.s.c.) supplies to the market a complete range of refinery/petrochemical products and plastics. The company exports about 60% of its production, primarily to the Czech Republic, Germany, Austria, Hungary, Poland and Italy.

In early nineties Slovnaft transformed from a state-owned company into a joint-stock company, within the first wave of the voucher privatisation. The privatisation process was completed at the beginning of 1998, with the majority shareholder being joint-stock company Slovintegra (whose shares were held jointly by the management and employees). On 31 March 2000, Slovnaft (j.s.c.) signed an agreement on strategic partnership with MOL Rt., one of the biggest Hungarian corporations (as of 30 September 2004, MOL held a 98.4-percent share in Slovnaft's registered capital). On 8 December 2004, Slovnaft signed an agreement with Hermész Ltd, on the basis of which Hermész Ltd would sell to Slovnaft (j.s.c.) its 8.02-percent share in company TVK.

As of 30 September 2004, the Slovnaft Group posted a profit from operating activity of 8.338 billion Sk, representing an increase by 5.572 billion Sk against the same period of the year 2003. The excellent result can be attributed to the fluent operation of Slovnaft's production facilities, the continuing focus on increasing efficiency and utilisation of synergic effects resulting from integrated operations within the framework of the MOL Group. What also positively influenced the results were the continuing restructuring activities (BRAVO and FUTURA projects), a new strategy of supplier chain management and significantly higher crack spreads of motor fuels. On the other hand, development of exchange rates, in particular the SKK/USD exchange rate, has negatively affected the company's result - a majority of refinery products are priced either in USD or in other currencies tied to the US dollar. The strengthening Slovak koruna has more or less eliminated the positive influence of higher crack spreads. As of the end of September 2004, capital expenditures and investments amounted to 5.063 billion Sk, representing an increase by nearly 71% in comparison with the same period of the year 2003. The company focused primarily on 'Diesel 2005' projects as well as on its new polypropylene factory. In addition to the aforementioned projects, what is also in progress is the reconstruction and modernisation of the network of petrol stations in Slovakia, which has started in 2001. During the period ending 31 December 2003, 52 petrol stations were reconstructed (2 in 2001; 26 in 2002 and 24 in 2003).

TATRA BANKA, akciová spoločnosť

EMITENT/Issuer:

Tatra banka, a.s.

ADRESA/Address:

Hodžovo námestie 3

811 06 Bratislava

TEL:

+421 2 6866 1000

FAX:

+421 2 5292 4760

CENNÝ PAPIER PRIJATÝ NA KÓTOVANÝ TRH BURZY/

Security admitted to the listed market of the Stock Exchange on:

11.3.2002 / 03/11/2002

DRUH/Type:

Hypotekárny záložný list/Mortgage Bond

ISIN/ISIN:

SK4120003005

MENOVITÁ HODNOTA/Nominal value:

100.000,- SK / Sk 100,000

POČET CP V EMISII/Number of securities in issue:

6.000

DÁTUM VYDANIA/Date of issue:

14.12.2001 / 12/14/2001

CENNÝ PAPIER PRIJATÝ NA KÓTOVANÝ TRH BURZY/

Security admitted to the listed market of the Stock Exchange on:

27.6.2003 / 06/27/2003

DRUH/Type:

Hypotekárny záložný list/Mortgage Bond

ISIN/ISIN:

SK4120003518

MENOVITÁ HODNOTA/Nominal value:

100.000,- SK / Sk 100,000

POČET CP V EMISII/Number of securities in issue:

10.000

DÁTUM VYDANIA/Date of issue:

17.12.2002 / 12/17/2002

	2001	2002	2003	30.9.2004
Počet pracovníkov/ Number of employees	1 881	2 667	2 896	2 940
Dividendy/ Dividends	20 000	24 000	24 000	

SLOVENSKÉ ÚČTOVNÉ ŠTANDARDY-NEKONSOLIDOVANÉ

Slovak AS - not consolidated

SÚVAHA Balance Sheet	2001 (1000 Sk)	2002 (1000 Sk)	2003 (1000 Sk)	30.9.2004 (1000 Sk)
Pokladničná hotovosť, prostriedky u emisiých bánk/ Cash in hand, resources in banks of issue	15 030 481	8 296 500	3 843 689	2 189 266
Úvery a vklady ostatných bánk/ Loans and deposits of other banks	13 322 906	8 562 873	17 389 491	30 955 761
Úvery poskytnuté klientom/ Loans provided to clients	44 075 949	51 732 053	59 875 177	63 180 040
Nehmotný investičný majetok/ Intangible fixed assets	233 500	280 316	349 523	455 143
Hmotný investičný majetok/ Tangible fixed assets	1 902 166	2 008 143	1 855 185	1 786 765
Ostatné aktíva/ Other assets	1 051 284	1 249 790	1 652 409	2 345 519
Aktíva celkom/ Total assets	111 857 820	120 062 727	136 981 322	150 906 927
Závazky voči bankám/ Payables to banks	11 903 274	9 629 033	9 289 679	8 052 065
Závazky voči klientom/ Payables to clients	82 448 305	95 884 971	106 319 300	115 875 067
Rezervy/ Reserves	1 223 725	1 006 542	1 091 449	914 210
Ostatné pasíva/ Other liabilities	1 024 976	1 137 309	4 406 755	5 507 187
Základné imanie/ Registered capital	1 044 320	1 044 320	1 044 320	1 035 107
Ďalšie fondy a ostatné kapitálové fondy/ Agio funds and other capital funds	158 188	197 778	205 439	252 408
Rezervné fondy a fondy tvorené zo zisku/ Reserve funds and funds created from net profit	256 477	256 477	256 477	295 466
Hospodársky výsledok minulých rokov/ Profit (loss) of previous years	4 729 338	6 783 329	8 079 620	9 055 323
Hospodársky výsledok bežného obdobia/ Profit (loss) of current accounting period	3 096 612	2 566 330	2 056 261	2 153 010
Pasíva celkom/ Total liabilities	111 857 820	120 062 727	136 981 322	150 906 927

SKRÁTENÝ VÝKAZ ZISKOV A STRÁT

Summarized Profit and Loss Statement

	2001 (1000 Sk)	2002 (1000 Sk)	2003 (1000 Sk)	30.9.2004 (1000 Sk)
Náklady na finančné činnosti/ Expenses for financial operations	4 515 179	5 310 526	11 121 331	7 355 027
Všeobecné prevádzkové náklady/ General operating expenses	2 640 851	3 343 654	3 596 863	2 888 647
Tvorba rezerv a opravných položiek/ Additions to reserves and adjustments	861 743	1 232 659	1 878 315	3 010 436
Ostatné prevádzkové náklady/ Other operating expenses	283 468	601 361	609 299	563 340
Daň z príjmu z bežnej činnosti/ Income tax on ordinary income	0	0	-19 401	0
Mimoriadne náklady/ Extraordinary expenses	12 984	7 549	0	0
Zisk za účtovné obdobie/ Profit of accounting period	3 096 612	2 566 330	2 056 261	2 153 010
Náklady celkom/ Total expenses	8 314 225	10 495 749	17 205 808	13 817 450
Výnosy z finančných činností/ Revenues from financial operations	9 711 440	11 837 645	17 496 935	13 149 457
Použitie rezerv a opravných položiek/ Use of reserves and adjustments	1 662 222	1 077 703	1 563 687	2 706 630
Ostatné prevádzkové výnosy/ Other operating revenues	32 233	108 267	182 046	114 373
Mimoriadne výnosy/ Extraordinary revenues	4 942	8 464	0	0
Strata za účtovné obdobie/ Loss of accounting period	0	0	0	0
Výnosy celkom/ Total revenues	11 410 837	13 032 079	19 242 668	15 970 460

Tatra banka, akciová spoločnosť, člen rakúskej Raiffeisen Banking Group, bola založená v roku 1990 ako prvá súkromná banka so zahraničným know-how v rámci ČSFR. História bankového ústavu siaha až do roku 1885, kedy bola založená jej predchodkyňa, Horno-uhorská banka TATRA. V roku 1946 v procese znárodnenia sa zlúčením so Slovenskou bankou vytvorila SLOVENSKÁ TATRA BANKA, ktorá bola v roku 1950 včlenená do Štátnej banky československej a uvedená do tzv. stavu pokoja.

Za 14 rokov svojho pôsobenia získala Tatra banka významnú pozíciu univerzálnej bankovej inštitúcie a zaradila sa medzi najvýznamnejšie finančné inštitúcie na Slovensku. Medzi jej prvenstvá patrí on-line prepojenie v rámci pobočkovej siete, pripojenie na SWIFT a k prvenstvu sa radí tiež ponuka internet bankingu. Prostredníctvom svojich pobočiek, expozitúr a centrály banka poskytuje komplexnú škálu bankových služieb vrátane špeciálnych riešení pre firemných klientov i fyzické osoby, ako aj poradenské služby.

V roku 2004 banka v hodnotení renomovaného ekonomického magazínu Global Finance opätovne získala prestížne ocenenie "Best Consumer Internet Bank". Zároveň v tom istom roku spoločnosť otvorila v Bratislave "Centrum bývania", v ktorom poskytuje komplexné služby spojené s nákupom, predajom, prenájmom a financovaním nehnuteľností. V prvej polovici roku 2004 Tatra banka, akciová spoločnosť uzatvorila zmluvu o spolupráci so spoločnosťou Allianz - Slovenská poisťovňa, a.s. a tým umožnila spoločnosti Allianz - Slovenská dôchodková správcovská spoločnosť, a.s. poskytovať poradenstvo a uzatvárať zmluvy o starobnom dôchodkovom sporení vo svojich pobočkách. Koncom septembra 2004 nadobudla platnosť dohoda medzi Európskym investičným fondom a Tatra bankou, akciovou spoločnosťou o vzájomnej spolupráci obidvoch inštitúcií pri financovaní malých a stredných podnikateľov. Predmetom spolupráce je Garančný program, na základe ktorého Európsky investičný fond môže ručiť banke za poskytnuté úvery malým a stredným podnikateľom až vo výške 50%, čím sa reálne znižuje riziko z nesplatenia úveru. V októbri 2004 potvrdila medzinárodná ratingová agentúra Standard & Poor's Ratings Services Tatra banke dlhodobý rating na úrovni BBB- a krátkodobý rating na úrovni A-3.

Majoritným akcionárom Tatra banky je k 30.9.2004 spoločnosť Raiffeisen International Bank-Holding AG, ktorá vlastní 70,29 % podiel na základnom imaní a 72,44% podiel na hlasovacích právach. Druhým najvýznamnejším akcionárom je Tatra Holding GmbH so 13,69 %. Podiel na základnom imaní vo výške 16,02% vlastní ďalšie fyzické a právnické osoby.

Joint-stock company Tatra banka, a member of Austrian Raiffeisen Banking Group, was founded in 1990 as the first private bank with a foreign know-how within the former ČSFR. The banking institution's history dates back to 1885, when its predecessor Horno-uhorská banka TATRA was founded. During the process of nationalization in 1946, SLOVENSKÁ TATRA BANKA was created through a merger with Slovenská banka. In 1950 the former was incorporated into the State Bank of Czechoslovakia and put into a so-called state of peace.

In 14 years of its operation, Tatra bank has gained a prominent position of a universal banking institution, and has ranked among the most important financial institutions in Slovakia. Tatra banka was the first to introduce on-line connections within its branch network, a connection to SWIFT, as well as the Internet banking. Through its headquarters and the network of branches and sub-branches, the bank offers a complex range of banking services, including custom-made solutions for business clients and natural persons, as well as consulting services.

In 2004 the bank was again awarded the prestigious 'Best Consumer Internet Bank Award' by renowned economic magazine Global Finance. In the same year, the bank opened a 'Housing Centre' in Bratislava, where it provides complex services related to purchase, sale, hire and financing of real estates. In the first half of 2004, Tatra banka (j.s.c.) closed an agreement on co-operation with insurer Allianz - Slovenská poisťovňa (j.s.c.), thus enabling Allianz - Slovenská dôchodková správcovská spoločnosť (j.s.c.) to provide consulting and to conclude agreements on supplementary pension saving in its branches. At the end of September 2004, an agreement between the European Investment Fund and Tatra banka (j.s.c.) came into effect. The agreement focuses on mutual co-operation of both institutions in funding of small and medium enterprises. The object of co-operation is the Guarantee Program, on the basis of which the European Investment Fund can guarantee to Tatra banka for loans provided to small and medium enterprises up to 50%, which in reality lowers the risk of the loans not being repaid. In October 2004 international rating agency Standard & Poor's Ratings Services confirmed for Tatra banka a long-term rating 'BBB-' and a short-term rating 'A-3'.

As of 30 September 2004, the majority shareholder of Tatra banka (j.s.c.) is Raiffeisen International Bank-Holding AG, which holds 70.29% of the bank's registered capital and a 72.44-percent share in the voting rights. Tatra Holding GmbH, with a 13.69-percent share, is the second largest shareholder. Other legal entities and natural persons hold a 16.02-percent share in registered capital.

EMITENT/Issuer:
ADRESA/Address:

UniBanka, a.s.
Vajnorská 21
832 65 Bratislava
+421 2 4950 2111
+421 2 4950 2232

TEL:
FAX:

**CENNÝ PAPIER PRIJATÝ NA KÓTOVANÝ TRH BURZY/
Security admitted to the listed market of the Stock Exchange on:**

25.5.2004 / 05/25/2004

DRUH/Type:

Hypotekárny záložný list/Mortgage Bond

ISIN/ISIN:

SK4120004169

MENOVITÁ HODNOTA/Nominal value:

100.000,- SK / Sk 100,000

POČET CP V EMISII/Number of securities in issue:

5.000

DÁTUM VYDANIA/Date of issue:

9.2.2004 / 02/09/2004

	2001	2002	2003	30.9.2004
Počet pracovníkov/ Number of employees	924	1 008	1 054	1 051
Dividendy/ Dividends	0	0	na	

SLOVENSKÉ ÚČTOVNÉ ŠTANDARDY-NEKONSOLIDOVANÉ Slovak AS - not consolidated

SÚVAHA Balance Sheet	2001 (1000 Sk)	2002 (1000 Sk)	2003 (1000 Sk)	30.9.2004 (1000 Sk)
Pokladničná hotovosť, prostriedky u emisných bánk/ Cash in hand, resources in banks of issue	5 856 119	6 897 551	849 275	843 702
Úvery a vklady ostatných bánk/ Loans and deposits of other banks	3 007 911	1 858 254	7 433 886	23 510 341
Úvery poskytnuté klientom/ Loans provided to clients	14 514 625	18 575 710	19 561 307	19 123 046
Nehmotný investičný majetok/ Intangible fixed assets	38 716	73 743	126 632	130 258
Hmotný investičný majetok/ Tangible fixed assets	972 471	1 116 849	1 173 558	1 304 060
Ostatné aktíva/ Other assets	324 454	267 389	438 675	654 194
Aktíva celkom/ Total assets	33 757 082	40 071 304	38 712 260	54 765 049
Závazky voči bankám/ Payables to banks	3 268 058	5 548 626	4 557 599	3 734 348
Závazky voči klientom/ Payables to clients	22 321 697	25 190 303	29 030 310	44 227 976
Rezervy/ Reserves	381 316	299 368	206 503	170 222
Ostatné pasíva/ Other liabilities	626 486	560 144	1 154 776	1 405 514
Základné imanie/ Registered capital	2 717 633	2 377 062	2 377 062	2 377 062
Ážiové fondy a ostatné kapitálové fondy/ Agio funds and other capital funds	0	0	0	0
Rezervné fondy a fondy tvorené zo zisku/ Reserve funds and funds created from net profit	0	13 109	35 618	63 617
Hospodársky výsledok minulých rokov/ Profit (loss) of previous years	-1 097 527	100 432	350 540	589 571
Hospodársky výsledok bežného obdobia/ Profit (loss) of current accounting period	131 087	225 090	279 991	270 306
Pasíva celkom/ Total liabilities	33 757 082	40 071 304	38 712 260	54 765 049

SKRÁTENÝ VÝKAZ ZISKOV A STRÁT Summarized Profit and Loss Statement

	2001 (1000 Sk)	2002 (1000 Sk)	2003 (1000 Sk)	30.9.2004 (1000 Sk)
Náklady na finančné činnosti/ Expenses for financial operations	1 467 348	7 046 660	8 322 427	8 085 530
Všeobecné prevádzkové náklady/ General operating expenses	927 210	1 007 838	1 163 762	911 973
Tvorba rezerv a opravných položiek/ Additions to reserves and adjustments	1 246 394	1 130 855	1 513 315	374 154
Ostatné prevádzkové náklady/ Other operating expenses	2 010 211	1 257 239	1 022 601	457 053
Daň z príjmu z bežnej činnosti/ Income tax on ordinary income	0	0	-111 706	20 951
Mimoriadne náklady/ Extraordinary expenses	13 450	8 899	0	0
Zisk za účtovné obdobie/ Profit of accounting period	131 087	225 090	279 991	270 306
Náklady celkom/ Total expenses	5 664 613	10 451 491	12 022 105	9 828 710
Výnosy z finančných činností/ Revenues from financial operations	2 952 249	8 755 686	10 139 093	9 472 519
Použitie rezerv a opravných položiek/ Use of reserves and adjustments	2 828 981	1 899 812	1 986 907	609 262
Ostatné prevádzkové výnosy/ Other operating revenues	7 877	8 885	64 390	38 186
Mimoriadne výnosy/ Extraordinary revenues	6 593	12 198	0	0
Strata za účtovné obdobie/ Loss of accounting period	0	0	0	0
Výnosy celkom/ Total revenues	5 795 700	10 676 581	12 190 390	10 119 967

Predchodkyňa spoločnosti UniBanka, a.s. bola založená v roku 1990 pod názvom Slovenská poľnohospodárska banka, účastinná spoločnosť, ktorá v roku 1994 skrátila svoj názov na POENOBANKA, a.s. Orientovala sa predovšetkým na podniky a občanov blízkych k poľnohospodárstvu a potravinárskemu priemyslu. V roku 1993 sa akcionárom banky stala Európska banka pre obnovu a rozvoj, ktorá nadobudla 20 % podiel na jej základnom imaní. V roku 1996 do banky kapitálovo vstúpili dve talianske finančné skupiny, UniCredito, S. p. A., a Finest, S. p. A., ktoré spolu získali 15 % podiel na základnom imaní banky. V roku 2000 predala Slovenská poisťovňa, a.s. Bratislava svoj 51 %-ný podiel na základnom imaní banky talianskej finančnej a bankovej skupine UniCredito Italiano, S. p. A., Milano (UCI), ktorá sa tak stala majoritným vlastníkom POENOBANKY, a.s. V apríli 2002 bol obchodný názov banky zmenený na UniBanka, a.s. K 30.9.2004 majoritný akcionár vlastnil 77,21 % podiel na základnom imaní, a Európska banka pre obnovu a rozvoj ako druhý najvýznamnejší akcionár vlastnila 19,9 % podiel.

UniBanka, a.s. je stredne veľká, univerzálna banka so silnou pozíciou pri obsluhu firemnej klientely a po vstupe zahraničného investora so strategickou orientáciou na retailové bankovníctvo. V spolupráci s poisťovňou Allianz - Slovenská poisťovňa, a.s. ponúka životné a investičné poistenie i cestovné poistenie k platobným kartám. V súčinnosti so spoločnosťou Prvá doplnková dôchodková poisťovňa TATRY - SYMPATIA sa banka začala angažovať aj v oblasti doplnkového dôchodkového poistenia. Vo svojej obchodnej sieti predáva taktiež podielové fondy svetovej spoločnosti Pioneer Investments.

V druhom polroku 2004 začala UniBanka, a.s. ponúkať v spolupráci s Európskou bankou pre obnovu a rozvoj a Európskou úniou nové úvery vo výške od 50 tis. Sk do 5 mil. Sk. Zdroje na dané úvery vo výške 5 mil. EUR získala banka od Európskej banky pre obnovu a rozvoj a sú určené predovšetkým na podporu malých a stredných podnikateľov na Slovensku. Banka bude poskytovať tri druhy úverov a to investičný, prevádzkový a kontokorentný úver. Koncom septembra 2004 spoločnosť emitovala hypotekárne záložné listy v objeme 0,5 mld. Sk.

The predecessor of UniBanka (j.s.c.) was founded in 1990 under trade name Slovenská poľnohospodárska banka, účastinná spoločnosť, which in 1994 shortened its name to Poľnobanka (j.s.c.). The bank focused primarily on companies and natural persons close to the agricultural and food industries. In 1993 the European Bank for Reconstruction and Development became the bank's shareholder by acquiring a 20-percent share in its registered capital. In 1996 two Italian financial groups, UniCredito S. p. A. and Finest S. p. A., entered the bank and together acquired a 15-percent share in registered capital. In 2000 Slovenská poisťovňa (j.s.c.), Bratislava, sold its 51-percent share to Italian financial and banking group UniCredito Italiano S. p. A., Milan (UCI), which thus became the majority owner of POENOBANKA (j.s.c.). In April 2002 the bank changed its trade name to UniBanka (j.s.c.). As of 30 September 2004, the majority owner had a 77.21-percent share in registered capital and the European Bank for Reconstruction and Development (the second most important shareholder) owned 19.9%.

UniBanka (j.s.c.) is a universal, medium-sized bank with a strong position in services to corporate clientele and, after the entry of the foreign investor, a strategic focus on retail banking. In co-operation with insurer Allianz - Slovenská poisťovňa (j.s.c.), the bank offers life and investment insurance, as well as travel insurance to payment cards. In collaboration with company Prvá doplnková dôchodková poisťovňa TATRY - SYMPATIA, UniBanka started activities in the area of supplementary pension insurance. In addition, within its sale network the bank offers mutual funds of worldwide-operating company Pioneer Investments.

In the second half of 2004, in co-operation with the European Bank for Reconstruction and Development and the European Union, UniBanka (j.s.c.) started offering new loans ranging from 50 000 Sk to 5 million Sk. UniBanka gained the resources for these loans, in the amount of 5 million EUR, from the European Bank for Reconstruction and Development. The loans are intended to support primarily small and medium enterprises in Slovakia. The bank will provide three types of loans: investment loan, operation loan and bank overdraft loan. At the end of September 2004, the company issued mortgage loans in the amount of 0.5 billion Sk.

VŠEOBECNÁ ÚVEROVÁ BANKA, a.s.

EMITENT/Issuer:

ADRESA/Address:

TEL:

FAX:

Všeobecná úverová banka, a.s.

Mlynské Nivy 1

829 90 Bratislava

+421 2 5055 1111

+421 2 5556 6656

CENNÝ PAPIER PRIJATÝ NA KÓTOVANÝ TRH BURZY/

Security admitted to the listed market of the Stock Exchange on: 11.5.1995 / 05/11/1995
 DRUH/Type: AKCIA / Share
 ISIN/ISIN: SK1110001437
 MENOVIŠTÁ HODNOTA/Nominal value: 1.000,- SK / Sk 1,000
 POČET CP V EMISII/Number of securities in issue: 4 078 108
 DÁTUM VYDANIA/Date of issue: 17.12.1997 / 12/17/1997

CENNÝ PAPIER PRIJATÝ NA KÓTOVANÝ TRH BURZY/

Security admitted to the listed market of the Stock Exchange on: 21.6.2000 / 06/21/2000
 DRUH/Type: Hypotekárny záložný list/Mortgage Bond
 ISIN/ISIN: SK4120002536
 MENOVIŠTÁ HODNOTA/Nominal value: 1.000.000,- SK / Sk 1,000,000
 POČET CP V EMISII/Number of securities in issue: 100
 DÁTUM VYDANIA/Date of issue: 15.5.2000 / 05/15/2000

CENNÝ PAPIER PRIJATÝ NA KÓTOVANÝ TRH BURZY/

Security admitted to the listed market of the Stock Exchange on: 19.10.2000 / 10/19/2000
 DRUH/Type: Hypotekárny záložný list/Mortgage Bond
 ISIN/ISIN: SK4120002593
 MENOVIŠTÁ HODNOTA/Nominal value: 1.000.000,- SK / Sk 1,000,000
 POČET CP V EMISII/Number of securities in issue: 250
 DÁTUM VYDANIA/Date of issue: 15.8.2000 / 08/15/2000

CENNÝ PAPIER PRIJATÝ NA KÓTOVANÝ TRH BURZY/

Security admitted to the listed market of the Stock Exchange on: 12.4.2001 / 04/12/2001
 DRUH/Type: Hypotekárny záložný list/Mortgage Bond
 ISIN/ISIN: SK4120002668
 MENOVIŠTÁ HODNOTA/Nominal value: 1.000.000,- SK / Sk 1,000,000
 POČET CP V EMISII/Number of securities in issue: 250
 DÁTUM VYDANIA/Date of issue: 15.12.2000 / 12/15/2000

CENNÝ PAPIER PRIJATÝ NA KÓTOVANÝ TRH BURZY/

Security admitted to the listed market of the Stock Exchange on: 9.5.2002 / 05/09/2002
 DRUH/Type: Hypotekárny záložný list/Mortgage Bond
 ISIN/ISIN: SK4120002999
 MENOVIŠTÁ HODNOTA/Nominal value: 10.000,- SK / Sk 10,000
 POČET CP V EMISII/Number of securities in issue: 75.000
 DÁTUM VYDANIA/Date of issue: 10.12.2001 / 12/10/2001

CENNÝ PAPIER PRIJATÝ NA KÓTOVANÝ TRH BURZY/

Security admitted to the listed market of the Stock Exchange on: 4.6.2003 / 06/04/2003
 DRUH/Type: Hypotekárny záložný list/Mortgage Bond
 ISIN/ISIN: SK4120003724
 MENOVIŠTÁ HODNOTA/Nominal value: 100.000,- SK/Sk 100,000
 POČET CP V EMISII/Number of securities in issue: 10 000
 DÁTUM VYDANIA/Date of issue: 15.4.2003 / 04/15/2003

CENNÝ PAPIER PRIJATÝ NA KÓTOVANÝ TRH BURZY/

Security admitted to the listed market of the Stock Exchange on: 8.3.2004 / 03/08/2004
 DRUH/Type: Hypotekárny záložný list/Mortgage Bond
 ISIN/ISIN: SK4120004011
 MENOVIŠTÁ HODNOTA/Nominal value: 1 000.000,- SK/Sk 1,000,000
 POČET CP V EMISII/Number of securities in issue: 800
 DÁTUM VYDANIA/Date of issue: 7.8.2003 / 08/07/2003

CENNÝ PAPIER PRIJATÝ NA KÓTOVANÝ TRH BURZY/

Security admitted to the listed market of the Stock Exchange on: 8.3.2004 / 03/08/2004
 DRUH/Type: Hypotekárny záložný list/Mortgage Bond
 ISIN/ISIN: SK4120003914
 MENOVIŠTÁ HODNOTA/Nominal value: 1 000.000,- SK/Sk 1,000,000
 POČET CP V EMISII/Number of securities in issue: 1 000
 DÁTUM VYDANIA/Date of issue: 29.5.2003 / 05/29/2003

CENNÝ PAPIER PRIJATÝ NA KÓTOVANÝ TRH BURZY/

Security admitted to the listed market of the Stock Exchange on: 29.6.2004 / 06/29/2004
 DRUH/Type: Hypotekárny záložný list/Mortgage Bond
 ISIN/ISIN: SK4120004268
 MENOVIŠTÁ HODNOTA/Nominal value: 100.000,- SK/Sk 100,000
 POČET CP V EMISII/Number of securities in issue: 10 000
 DÁTUM VYDANIA/Date of issue: 25.5.2004 / 05/25/2004

	2001	2002	2003	30.9.2004
Počet pracovníkov/ Number of employees	5 334	4 416	4 004	4 211
Dividendy/ Dividends	0	58	250	

SLOVENSKÉ ÚČTOVNÉ ŠTANDARDY-NEKONSOLIDOVANÉ

Slovak AS - not consolidated

SÚVAHA Balance Sheet	2001 (1000 Sk)	2002 (1000 Sk)	2003 (1000 Sk)	30.9.2004 (1000 Sk)
Pokladničná hotovosť, prostriedky u emisných bánk/ Cash in hand, resources in banks of issue	8 791 598	14 596 822	2 529 977	2 216 007
Úvery a vklady ostatných bánk/ Loans and deposits of other banks	18 868 405	23 095 780	43 281 273	33 201 579
Úvery poskytnuté klientom/ Loans provided to clients	40 766 925	46 195 704	59 807 094	72 230 390
Nehmotný investičný majetok/ Intangible fixed assets	503 762	712 649	848 418	826 260
Hmotný investičný majetok/ Tangible fixed assets	6 523 484	6 150 832	5 567 530	5 474 007
Ostatné aktíva/ Other assets	5 481 773	8 023 282	8 726 978	5 728 931
Aktíva celkom/ Total assets	179 642 856	202 819 870	193 936 455	206 503 429
Závazky voči bankám/ Payables to banks	8 645 302	16 417 209	12 853 687	16 952 751
Závazky voči klientom/ Payables to clients	138 243 231	145 612 323	145 441 980	153 166 511
Rezervy/ Reserves	6 765 889	6 696 848	2 549 314	2 522 123
Ostatné pasíva/ Other liabilities	2 039 817	5 736 843	7 186 236	5 052 179
Základné imanie/ Registered capital	13 526 104	13 518 533	12 978 108	12 978 108
Ažiové fondy a ostatné kapitálové fondy/ Agio funds and other capital funds	2 790 809	407 811	402 737	402 737
Rezervné fondy a fondy tvorené zo zisku/ Reserve funds and funds created from net profit	2 963 602	1 629 677	1 779 308	2 231 183
Hospodársky výsledok minulých rokov/ Profit (loss) of previous years	-4 814 886	298 423	354 270	1 127 394
Hospodársky výsledok bežného obdobia/ Profit (loss) of current accounting period	1 428 852	1 685 985	4 518 796	2 234 487
Pasíva celkom/ Total liabilities	179 642 856	202 819 870	193 936 455	206 503 429

SKRÁTENÝ VÝKAZ ZISKOV A STRÁT

Summarized Profit and Loss Statement

	2001 (1000 Sk)	2002 (1000 Sk)	2003 (1000 Sk)	30.9.2004 (1000 Sk)
Náklady na finančné činnosti/ Expenses for financial operations	21 017 738	28 494 027	32 549 184	16 856 176
Všeobecné prevádzkové náklady/ General operating expenses	4 661 327	4 888 998	4 852 204	3 646 021
Tvorba rezerv a opravných položiek/ Additions to reserves and adjustments	21 256 934	12 535 348	14 854 417	8 691 240
Ostatné prevádzkové náklady/ Other operating expenses	4 114 865	2 781 669	3 525 884	4 909 662
Daň z príjmu z bežnej činnosti/ Income tax on ordinary income	14 153	1 088	-512 097	13 942
Mimoriadne náklady/ Extraordinary expenses	200 951	205 408	0	0
Zisk za účtovné obdobie/ Profit of accounting period	1 428 852	1 685 985	4 518 796	2 234 487
Náklady celkom/ Total expenses	51 251 815	48 905 450	55 781 689	34 103 099
Výnosy z finančných činností/ Revenues from financial operations	28 033 498	36 567 395	40 701 199	23 882 253
Použitie rezerv a opravných položiek/ Use of reserves and adjustments	24 276 260	13 667 986	18 329 614	11 610 990
Ostatné prevádzkové výnosy/ Other operating revenues	324 819	243 470	757 575	858 285
Mimoriadne výnosy/ Extraordinary revenues	92 912	113 672	0	0
Strata za účtovné obdobie/ Loss of accounting period	0	0	0	0
Výnosy celkom/ Total revenues	52 727 489	50 592 523	59 788 388	36 351 528

Všeobecnú úverovú banku založila dňa 1.1.1990 Štátna banka československá v súvislosti s reformou československého bankového systému, ako štátny peňažný ústav s pôsobnosťou na území celej ČSFR. V roku 1992 sa banka transformovala na akciovú spoločnosť, ktorá bola v roku 2001 sprivatizovaná talianskou bankovou skupinou Intesa Holding International S.A. Banka od privatizácie v roku 2001 prešla významnými zmenami, ktorých cieľom bolo predovšetkým skvalitnenie produktov a služieb pre klientov. VÚB, a.s. poskytuje bankové služby firemným, retailovým aj inštitucionálnym klientom prostredníctvom siete obchodných miest, ktorá zahŕňa 26 korporátnych pobočiek a 207 retailových pobočiek v rámci celého územia Slovenskej republiky.

Nakoľko cieľom VÚB, a.s. je poskytovať výlučne bankové služby, dňa 9.12.2003 podpísala zmluvu o predaji svojho 50 %-ného podielu v spoločnosti Stavebná sporiteľňa VÚB-Wüstenrot, a.s. Ostatným dvom vlastníkom sa akcionársky podiel zvýšil, rakúskej Wüstenrot Verwaltungs- und Dienstleistungen GmbH na 60 % a nemeckej Wüstenrot & Württembergische AG na 40%. V uskutočňovaní svojho zámeru dňa 8.10.2004 banka podpísala zmluvu so spoločnosťou Group 4 Securitas Holding B.V. o predaji svojej 100 % dcérskej spoločnosti Spoločnosť pre bankovú ochranu, a.s. V októbri 2004 VÚB, a.s. spolu so spoločnosťami Tatra banka, akciová spoločnosť a Slovenská sporiteľňa, a.s. spustili do prevádzky register úverov, ktorého prevádzkovateľom je spoločnosť Slovak Banking Credit Bureau, s.r.o. Spustením registra sa predpokladá zjednodušenie a zrýchlenie prístupu k bankovým službám, ako aj zníženie počtu klasifikovaných úverov. V roku 2004 VÚB, a.s. získala prestížnu cenu časopisu Euromoney "Awards for Excellence 2004" ako najlepšia banka na Slovensku a taktiež cenu časopisu The Banker "Bank of the Year 2004 in Slovakia".

Ku koncu septembra 2004 VÚB, a.s. poskytla 3 651 hypotekárnych úverov v objeme viac ako 2,84 mld. Sk. Kumulatívne sa počet poskytnutých hypotekárnych úverov vyšplhal na 20 160 a v objemovom vyjadrení prekročil hranicu 14,7 mld. Sk. Kľúčovým z pohľadu hypotekárneho financovania bol najmä koniec prvého polroka 2003 kvôli zmene podmienok, týkajúcich sa štátneho príspevku k hypotekárnym úverom od 1.7. 2003. Banka si stále udržiava silnú pozíciu na trhu bankomatov a POS terminálov, kde kontroluje zhruba jednu tretinu trhu, pričom v POS termináloch je lídrom na trhu. K 30.6.2004 prevádzkovala VÚB, a.s. spolu 5 184 POS terminálov a 429 bankomatov.

Všeobecná úverová banka was founded on 1 January 1990 by Štátna banka československá, in connection with the reform of the Czechoslovak banking system, as a state financial institution operating on the entire territory of the former ČSFR. In 1992 the bank transformed into a joint-stock company, which was privatised in 2001 by Italian bank group Intesa Holding International S.A. Since its privatisation in 2001, the bank has undergone substantial changes aimed at improving the quality of products and services for clients. VÚB (j.s.c.) provides banking services to corporate, retail and institutional clients via a network of sale points that comprises 26 corporate branches and 207 retail branches throughout the Slovak Republic.

As VÚB (j.s.c.) concentrates solely on the provision of banking services, on 9 December 2003 it signed an agreement on the sale of its 50-percent share in Stavebná sporiteľňa VÚB Wüstenrot, j.s.c.. Therefore the shares of the other two owners - Austrian Wüstenrot Verwaltungs- und Dienstleistungen GmbH and German Wüstenrot & Württembergische AG - increased to 60% and 40%, respectively. Following the aforementioned objective, on 8 October 2004 the bank signed an agreement on the sale of its 100-percent-owned subsidiary Spoločnosť pre bankovú ochranu (j.s.c) to Group 4 Securitas Holding B.V. In October 2004 VÚB (j.s.c.), together with Tatra banka (j.s.c.) and Slovenská sporiteľňa (j.s.c.), introduced a credit register operated by Slovak Banking Credit Bureau Ltd. The register is supposed to simplify and accelerate access to banking services, as well as to lower the number of uncollectible debts. In 2004 VÚB (j.s.c.), as the best bank in Slovakia, was awarded the prestigious 'Award for Excellence 2004' by Euromoney magazine, as well as The Banker magazine's 'Bank of the Year 2004 in Slovakia' award.

By the end of September 2004, VÚB (j.s.c.) has provided 3 651 mortgage loans in the volume of over 2.84 billion Sk. The number of provided mortgage loans has cumulatively climbed to 20 160, which is over 14.7 billion Sk in financial terms. From a perspective of mortgage financing, the end of the first half of 2003 was crucial due to a change of conditions related to state subsidies for mortgage loans, effective from 1 July 2003. The bank continuously keeps a strong position on the market of ATMs and POS terminals where it controls approximately one third of the market, while being the market leader in POS terminals. As of 30 June 2004, VÚB (j.s.c.) operates a total of 5 184 POS terminals and 429 ATMs.

ŽELEZIARNE PODBREZOVÁ a.s.

EMITENT/Issuer:
ADRESA/Address:

Železiarne Podbrezová a.s.
Kolkáreň 35
976 81 Podbrezová
+421 48 645 1111
+421 48 645 3032

TEL:
FAX:

CENNÝ PAPIER PRIJATÝ NA KÓTOVANÝ TRH BURZY/
Security admitted to the listed market of the Stock Exchange on:

14.2.2003 / 02/14/2003

DRUH/Type:

DLHOPIS / Bond

ISIN/ISIN:

SK4120003567

MENOVITÁ HODNOTA/Nominal value:

10.000 EUR / EUR 10,000

POČET CP V EMISII/Number of securities in issue:

1 500

DÁTUM VYDANIA/Date of issue:

19.12.2002 / 12/19/2002

	2001 (1000 Sk)	2002 (1000 Sk)	2003 (1000 Sk)	30.6.2004 (1000 Sk)
Celkové výnosy/Total revenues	6 450 711	6 456 285	6 407 664	3 459 490
Celkové náklady/Total costs	6 043 427	6 267 506	6 284 447	3 360 546
Dividenda/Dividend (Sk)	33,53	33,53	25	
Počet zamestnancov/Number of employees	4 052	4 090	4 122	na

SLOVENSKÉ ÚČTOVNÉ ŠTANDARDY-NEKONSOLIDOVANÉ Slovak AS - not consolidated

SÚVAHA Balance Sheet	2001 (1000 Sk)	2002 (1000 Sk)	2003 (1000 Sk)	30.6.2004 (1000 Sk)
Spolu majetok/Total Assets	5 277 160	5 741 881	5 373 574	5 711 585
Neobežný majetok/Fixed assets	2 896 999	3 355 500	3 310 035	3 222 974
Dlhodobý nehmotný majetok/Long-term intangible assets	29 145	29 417	33 177	27 241
Dlhodobý hmotný majetok/Long-term tangible assets	2 447 178	2 488 350	2 401 855	2 321 091
Dlhodobý finančný majetok/Long-term financial assets	420 676	837 733	875 003	874 642
Obežný majetok/Current assets	1 977 304	2 022 780	1 777 420	2 268 540
Zásoby/Inventory	894 898	906 170	951 080	1 014 489
Dlhodobé pohľadávky/Long-term receivables	35 731	23 731	0	0
Krátkodobé pohľadávky/Short-term receivables	971 565	962 217	732 439	1 204 103
Finančné účty/Financial accounts	75 110	130 662	93 901	49 948
Časové rozlíšenie/Accruals	402 857	363 601	286 119	220 071
Spolu vlastné imanie a záväzky/Total equity and liabilities	5 277 160	5 741 881	5 373 574	5 711 585
Vlastné imanie/Equity	2 723 983	2 781 935	2 778 682	2 856 601
Základné imanie/Share capital	2 384 135	2 384 135	2 384 135	2 384 135
Kapitálové fondy/Capital funds	14 500	14 332	-99	2 480
Fondy zo zisku/Funds created from profit	37 401	64 801	78 607	87 502
Výsledok hospodárenia minulých rokov/Profit or loss of previous years	13 944	180 607	227 083	283 540
Výsledok hospodárenia za účtovné obdobie/Profit or loss of current accounting period	274 003	138 060	88 956	98 944
Záväzky/Liabilities	2 450 942	2 846 627	2 584 956	2 824 840
Rezervy/Reserves	51 377	79 062	90 131	140 861
Dlhodobé záväzky/Long-term liabilities	207 894	790 965	722 723	725 985
Krátkodobé záväzky/Short-term liabilities	720 387	771 763	639 500	648 035
Bankové úvery a výpomoci/Bank loans and subsidies	1 471 284	1 204 837	1 132 602	1 309 959
Časové rozlíšenie/Accruals	102 235	113 319	9 936	30 144

SKRÁTENÝ VÝKAZ ZISKOV A STRÁT Summarized Profit and Loss Statement

	2001 (1000 Sk)	2002 (1000 Sk)	2003 (1000 Sk)	30.6.2004 (1000 Sk)
Tržby z predaja tovaru/Revenues from goods sold	66 173	59 333	35 063	24 007
Náklady na predaný tovar/Cost of goods sold	52 336	49 132	25 920	18 096
Obchodná marža/Gross margin	13 837	10 201	9 143	5 911
Výroba/Operation	5 578 106	5 419 184	5 440 056	3 202 040
Výrobná spotreba/Consumption from operation	3 575 654	3 684 158	3 776 068	2 273 057
Pridaná hodnota/Value added	2 016 289	1 745 227	1 673 131	934 894
Odpisy/Depreciation	236 051	241 131	245 563	135 124
Výsledok hospodárenia z hospodárskej činnosti/Profit or loss from economic activity	540 528	353 627	146 575	96 775
Výsledok hospodárenia z finančnej činnosti/Profit or loss from financial activity	-120 294	-117 498	-23 357	2 169
Daň z príjmov z bežnej činnosti/Income tax on ordinary activity	137 499	63 704	34 261	0
Výsledok hospodárenia z bežnej činnosti/Profit or loss from ordinary activity	282 735	172 425	88 957	98 944
Výsledok hospodárenia z mimoriadnej činnosti/Profit or loss from extraordinary activity	-8 732	-34 365	-1	0
Výsledok hospodárenia za účtovné obdobie/Profit or loss of current accounting period	274 003	138 060	88 956	98 944

Akciová spoločnosť Železiarne Podbrezová a.s. sa radí k najstarším hutníckym spoločnostiam v stredoeurópskom regióne. Vznik spoločnosti sa datuje od roku 1840, kedy boli založené železiarne v Podbrezovej s cieľom vyrábať koľajnice pre výstavbu železníc vo vtedajšej Rakúskej monarchii. Spoločnosť bola privatizovaná v prvej vlnе kupónovej privatizácie v období rozpadu východoeurópskych trhov, konverzie zbrojnej výroby a vysokej úverovej zadĺženosti v dôsledku investičnej výstavby. Aj keď prvými výrobkami podbrezovských železiarní boli koľajnice, plech a tyčové železo, v súčasnosti sa spoločnosť zameriava predovšetkým na výrobu oceľových bezšvíkových rúr, rúrových oblúkov, pozdĺžnych zvarovaných rúr veľkých priemerov a produktov hutníckej druhov výroby. Popri rozvoji výroby oceľových bezšvíkových rúr v materskej spoločnosti druhým pilierom podnikania je výroba v oblasti ťažkého strojárstva a metalurgie v dcérskej spoločnosti ŽĎAS a.s., Žďár nad Sázavou. Tretí pilier tvorí oblasť cestovného ruchu v domácom prostredí rekreačného komplexu Tále na úpätí Nízkyh Tatier.

Reakciou spoločnosti Železiarne Podbrezová na zvyšujúcu sa spotrebu zvarovaných presných rúr hlavne zo strany automobilového priemyslu bolo uvedenie novej linky pre výrobu presných zvarovaných rúr malých priemerov do prevádzky v marci roku 2004. Investícia do linky na výrobu rúr s malými priermi v sortimente od 19 do 90 milimetrov z nízkouhlíkových a nízkoaloyovaných ocelí dosiahla približne 200 miliónov Sk. V roku 2006 spoločnosť plánuje využívať výrobnú kapacitu linky na 100 % a vyrobiť na nej okolo 15 000 ton rúr.

V prvom polroku 2004 spoločnosť prostredníctvom dcérskej spoločnosti ŽĎAS, a.s. a spriaznenej obchodnej spoločnosti ŽP Trade Bohemia, a.s. odkúpila akcie spoločnosti Škoda TS, a.s. Plzeň, ktorej výrobný program je zameraný na dodávky pre cukrovary, vulkanizačné lisy na výrobu pneumatík, dodávky pre valcovne a hydraulické kovacie lisy. Hlavným zámerom tejto akvizície je vybudovanie silnej základne strojárkej výroby pri využívaní synergických efektov. V dňoch 2. - 4.2.2004 bol certifikačnou organizáciou SGS Slovakia spol. s.r.o. v Železiarňach vykonaný recertifikačný audit Systému manažérstva Kvality podľa noriem ISO 9001:2000 a VDA 6.1 Preverované boli výrobné prevádzkárne, odborné útvary obchodného a personálneho úseku, odbor riadenia kvality ale aj vrcholové vedenie akciovej spoločnosti. Spoločnosť v roku 2004 získala spolu s 15 ďalšími spoločnosťami cenu Ministerstva hospodárstva SR "Najlepší exportér pre rok 2003". Ročná produkcia Železiarní Podbrezová a.s. je takmer 230 000 ton, pričom 80 % svojej produkcie spoločnosť predáva priamo, alebo prostredníctvom svojich dcérskych obchodných spoločností do 50 krajín celého sveta.

K 31.12.2003 majoritným vlastníkom Železiarní Podbrezová bola spoločnosť ŽP Trade, s.r.o. s 33,63 % podielom.

Joint-stock company Železiarne Podbrezová belongs to the oldest metallurgical factories in the Central Europe. The company dates back to 1840, when first ironworks were founded in Podbrezová in order to produce rails for the construction of railways in the former Austrian monarchy. The company was privatised in the first wave of the voucher privatisation, during the period of break-up of Eastern European markets, conversion of weapons production and high credit indebtedness resulting from investment projects. Although among first products of the Podbrezová ironworks were rails, iron sheets and iron bars, the company currently focuses primarily on the production of seamless steel pipes, pipe bends, longitudinal welded pipes of great diameters and secondary metallurgy products. In addition to development of production of seamless steel pipes in the parent company, the second key business is heavy-machinery and metallurgic production in subsidiary company ŽĎAS (j.s.c.), Žďár nad Sázavou (Czech Republic). The third key activity is in the area of tourism where the company runs complex Tále, located at the foot of Nizke Tatry.

The company has responded to increasing demand for welded precision pipes (mainly on the part of automotive industry) by putting into operation a new line for production of welded precision pipes of small diameters in March 2004. About 200 million Sk were invested in the line for production of small-diameter pipes (ranging from 19 to 90 millimetres), made of low-alloy and low-carbon steel. In 2006 the company plans to utilise the line production capacity at 100% and produce about 15 000 tonnes of pipes.

In the first half of 2004, through its subsidiary company ŽĎAS (a.s.) and associated trading partnership ŽP Trade Bohemia (j.s.c.), the company bought out the shares of Škoda TS (j.s.c.), Pilsen. This company's production focuses on assemblies for sugar refineries, vulcanizing presses for tires production, assemblies for rolling mill plants, and hydraulic forging presses. The main objective of this acquisition is to build a strong basis of machinery production while utilising synergic effects. In the period of 2 February - 4 February 2004, certifying authority SGS Slovakia Ltd carried out a recertifying audit of Železiarne Podbrezová (j.s.c.) according to ISO 9001:2000 and VDA 6.1 Quality Management System standards. The authority inspected the company's production facilities, trading and personnel departments, quality management department as well as the joint-stock company's top management. In 2004 Železiarne Podbrezová, together with another 15 companies, was awarded the 'Year 2003 Best Exporter Award' by the Ministry of Economy of the Slovak Republic. Annual production of Železiarne Podbrezová (j.s.c.) totals nearly 230 000 tonnes; 80% of production are sold in 50 countries worldwide either directly by the company or via its subsidiary trading companies.

As of 31 December 2003, the majority owner of Železiarne Podbrezová was company ŽP Trade Ltd with a 33.63-percent share.

Vydala/Published by:

BURZA CENNÝCH PAPIEROV V BRATISLAVE, A.S.

BRATISLAVA STOCK EXCHANGE

Vysoká 17, P.O. Box 151

814 99 Bratislava, Slovak Republic

Zodpovedný redaktor/Editor-in-chief: Oľga Dlugopolská

Text a komentáre/Text and comments: Oľga Dlugopolská, Štefan Molnár

Štatistika/Statistics: Štefan Molnár

Príloha - kótované spoločnosti/Annex - listed companies: Petra Ginterová

Preklad/Translation: Martin Valent

Grafický design/Graphic Design: OOK

Sadzba/Layout: DELTA K

Tlač/Printed by: BB PRINT

Pozn.: Texty neprešli jazykovou úpravou./Note: The text has not been edited.

ISBN: 80-968136-7-6