




# ROČENKA 2018



**BURZA CENNÝCH PAPIEROV  
V BRATISLAVE, A.S.**

# OBSAH

ÚVOD	2
ROČNÁ ŠTATISTIKA BCPB	6
ČLENOVIA BCPB	26
ROČNÁ ŠTATISTIKA MTF	29

## CENNÉ PAPIERE NA TRHOCH BURZY

K poslednému obchodnému dňu roka 2018 bolo na trhoch Burzy cenných papierov v Bratislave, a.s. (BCPB) umiestnených 274 emisií cenných papierov (akcií a dlhopisov), z toho 25 emisií na kótovanom hlavnom trhu, 21 emisií na kótovanom paralelnom trhu a 228 emisií na regulovanom voľnom trhu. Z uvedených emisií cenných papierov boli 3 emisie denominované v CZK a 5 v USD.

### Emisie prijaté v roku 2018

Na trhoch BCPB sa v priebehu roka 2018 začalo obchodovanie s celkovo 43 novými emisiami cenných papierov domácich emitentov v úhrnnej menovitej hodnote 4,786 mld. EUR. Kótovaný hlavný trh sa v roku 2018 rozšíril o 2 nové emisie štátnych dlhopisov a 1 emisiu štátnych pokladničných poukážok. Kótovaný paralelný trh sa rozrástol o 2 emisie bankových dlhopisov a 1 emisiu akcií. Počet emisií na regulovanom voľnom trhu sa rozrástol o 37 emisií cenných papierov (3 emisie hypotekárnych záložných listov, 4 emisie krytých dlhopisov, 12 emisií bankových dlhopisov a 18 emisií podnikových dlhopisov).

Okrem novoprijatých emisií dlhopisov sa prílev nového kapitálu na trhy BCPB realizoval aj prostredníctvom prijímania nových tranží už prijatých dlhopisov. Touto cestou sa počas roka 2018 navýšil emitovaný objem u 7 emisií štátnych dlhopisov a pričom celková menovitá hodnota takto prijatého kapitálu činila 1,296 mld. EUR.

Celková hodnota novoprijatého kapitálu na trhy BCPB tak predstavovala 6,082 mld. EUR.

### Ukončenie obchodovania s emisiami v roku 2018

Za dvanásť mesiacov v roku 2018 bolo zrušených 5 emisií na základe žiadosti emitenta v celkovej menovitej hodnote 21,9 mil. EUR.

V sledovanom období z dôvodu splatnosti dlhopisov ukončila BCPB obchodovanie na kótovanom hlavnom trhu s 1 emisiou štátnych dlhopisov v menovitej hodnote 3 mld. EUR.

Na kótovanom paralelnom trhu bolo z rovnakého dôvodu ukončené obchodovanie s 3 emisiami hypotekárnych záložných listov a 1 bankových dlhopisom v úhrnnej menovitej hodnote 56,6 mil. EUR.

Na regulovanom voľnom trhu bolo ukončené obchodovanie s 36 emisiami dlhových cenných papierov (24 emisií hypotekárnych záložných listov, 8 emisií podnikových dlhopisov a 4 emisie bankových dlhopisov) v úhrnnej výške 1,264 mld. EUR.

## OBCHODOVANIE

V roku 2018 bol elektronický obchodný systém BCPB prístupný pre jej členov počas 247 pracovných dní. Za toto obdobie sa celkovo uskutočnilo 10 101 transakcií, v rámci ktorých bolo zobchodovaných 511 420 kusov cenných papierov a dosiahnutý finančný objem presiahol hodnotu 479,864 mil. EUR. V porovnaní s výsledkami obchodovania za rok 2017 to predstavovalo nárast počtu zrealizovaných transakcií o 38,12 %, pokles počtu zobchodovaných cenných papierov o 99,99 % a pokles dosiahnutého finančného objemu o 93,37 %. Počas 12 mesiacov roku 2018 bolo uskutočnených 10 098 kurzotvorných obchodov s finančným objemom vo výške 479,038 mil. EUR (66,44 % na medziročnej báze) a 3 priame obchody so zrealizovaným objemom vo výške 0,827 mil. EUR (-99,99 % na medziročnej báze). V sledovanom období, 98,06 % z celkového dosiahnutého finanč-

ného objemu bolo vytvorených z obchodov s dlhopismi. V priebehu 247 obchodných dní boli predmetom kúpy, respektíve predaja dlhové cenné papiere vo finančnom objeme 470,574 mil. EUR (-93,49 % v medziročnom porovnaní). V uvedenom období neboli žiadne priame obchody s dlhopismi. Objem zobchodovaných emisií majetkových cenných papierov za rovnaké obdobie roku 2018 dosiahol 9,291 mil. EUR (-46,65 % v medziročnom porovnaní).

Rovnako ako v roku 2017 sa v priebehu roka 2018 neuskutočnil ani jeden REPO obchod.

Podiel obratu obchodov realizovaných nerezidentmi na celkovom obrate obchodov v roku 2018 predstavoval 48,12 %. Na strane kúpy sa nerezidenti podieľali vo výške 20,32 % a na strane predaja vo výške 75,91 % z objemu obchodov. Podiel fyzických osôb na celkovom obrate predstavoval 3,27 %, zvyšná časť pripadala právnickým osobám.

## **Obchodovanie s akciami**

K poslednému obchodnému dňu roka 2018 registrovala BCPB na svojich trhoch 59 emisií akcií (41 emitentov). Z toho na kótovanom hlavnom trhu bolo umiestnených 6 emisií, na kótovanom paralelnom trhu 9 emisií a na regulovanom voľnom trhu sa obchodovalo so 44 emisiami akcií.

Trhová kapitalizácia majetkových cenných papierov obchodovaných na trhoch BCPB ku koncu roka 2018 zaznamenala medziročne rast o 5,65 % na úroveň 4,841 mld. EUR. Reálna trhová kapitalizácia, t.j. trhová kapitalizácia pripadajúca na emisie, ktoré majú v histórii aspoň jednu trhovú cenu s výnimkou podielových listov, predstavovala 4,778 mld. EUR (na ročnej báze rast o 5,73 %) a podieľala sa 98,7 % na celkovej trhovej kapitalizácii akciového trhu. Trhová kapitalizácia emisií akcií umiestnených na trhu kótovaných cenných papierov zaznamenala od konca minulého roka 12,08 percentný rast na úroveň 2,547 mld. EUR.

V sledovanom období ročný zobchodovaný objem s akciami (vrátane povinných ponúk na prevzatie) v absolútnom vyjadrení dosiahol 9,291 mil. EUR a oproti porovnateľnému obdobiu roku 2017 tak zaznamenal pokles o 46,65 %. Akcie domácich spoločností boli predmetom záujmu členov v 1 988 transakciách, v rámci ktorých sa zobchodovalo 251 859 kusov majetkových cenných papierov. Na medziročnej báze to predstavovalo nárast počtu uzatvorených transakcií o 19,11 % pri poklese počtu zobchodovaných cenných papierov o 86,07 %. V roku 2018 boli s emisiami majetkových cenných papierov uskutočnené 3 priame transakcie vo finančnom objeme 0,827 mil. EUR a 1 985 kurzotvorných obchodov s dosiahnutým objemom vo výške 8,464 mil. EUR. Na medziročnej báze to znamenalo 40,3 percentný pokles objemu dosiahnutého z kurzotvorných obchodov a 74,47 percentný pokles finančného objemu z priamych transakcií.

Za rok 2018 medzi najvýznamnejšie akciové emisie na trhu kótovaných cenných papierov z pohľadu dosiahnutého finančného objemu patrili tituly Tatra Mount. Resorts (3,506 mil. EUR, 469 obchodov), Všeobecná úver. banka (1,234 mil. EUR, 478 obchodov) a Slovnaft (0,302 mil. EUR, 200 obchodov). Odhliadnuc od ponúk na prevzatie, prvenstvo v rebríčku objemovo najúspešnejších titulov roku 2018 na regulovanom voľnom trhu BCPB získala emisia akcií Tatra banka (1,754 mil. EUR, 50 obchodov), Tatra banka 2 (0,132 mil. EUR, 1 obchodov) a Garfin Holding 02 (0,125 mil. EUR, 203 obchodov).

V roku 2018 boli na BCPB vypísané 2 nové povinné ponuky na prevzatie a 5 bolo v danom roku ukončených. Finančný objem obchodov dosiahnutý z realizovaných ponúk na prevzatie dosiahol v 156 transakciách úroveň 1,879 mil. EUR. Podiel objemu obchodov z ponúk na prevzatie na celkovom objeme obchodov s akciami reprezentoval 20,22 % a takmer 7,85 % transakcií s majetkovými cennými papiermi sa realizovalo v rámci týchto ponúk.

Podiel obratu obchodov realizovaných nerezidentmi na celkovom obrate obchodov s akciami v roku 2018 predstavoval 73,65 %, Na strane kúpy sa nerezidenti podieľali vo výške 75,73 % a na strane predaja vo výške 71,57 % z objemu obchodov.

V module tvorcov trhu (MTT) počas roku 2018 nebola zaradená žiadna emisia akcií.

## Obchodovanie s dlhopismi

K poslednému obchodnému dňu roka 2018 bolo na trhoch BCPB možné uzatvárať obchody so 215 emisiami dlhopisov (111 emisií hypotekárnych záložných listov, 4 emisie krytých dlhopisov, 18 emisií štátnych dlhopisov, 1 emisie štátnych pokladničných poukážok, 33 emisií bankových dlhopisov, 48 emisií podnikových dlhopisov). Z toho na kótovanom hlavnom trhu bolo umiestnených 18 emisií štátnych dlhopisov a 1 štátna pokladničná poukážka, na kótovanom paralelnom trhu 12 emisií a na regulovanom voľnom trhu 184 emisií.

Trhová kapitalizácia dlhových cenných papierov prijatých na trhy BCPB sa ku koncu roka 2018 vyšplhala na úroveň 44,963 mld. EUR, čo v porovnaní s rovnakým obdobím roka 2017 predstavovalo nárast o 3,54 %. Trhová kapitalizácia dlhopisov obchodovaných na trhu kótovaných cenných papierov zaznamenala od konca decembra minulého roka 2,56 percentný pokles na úroveň 38,085 mld. EUR.

Za dvanásť mesiacov roku 2018 sa uskutočnilo 8 113 transakcií s dlhopismi, v rámci ktorých sa zobchodovalo 259 561 kusov cenných papierov vo finančnom objeme 470,574 mil. EUR. V porovnaní s rovnakým obdobím roka 2017 došlo k nárastu počtu transakcií (43,75 %), pri poklese počtu zobchodovaných cenných papierov (-99,996 %) a poklese finančného objemu o 93,48 %. S dlhovými cennými papiermi sa počas obchodných dní roka 2018 neuskutočnili žiadne priame obchody. Kurzotvorné obchody boli v objeme 470,574 mil. EUR. V roku 2018 sa neuskutočnili žiadne transakcie so štátnymi dlhopismi (ŠD).

V roku 2018 neboli uskutočnené obchody s emisiami verejného sektora. Medzi emisiami dlhových cenných papierov súkromného sektora sa vynímali predovšetkým emisie D JTEF I 5,00/2023 (64,09 mil. EUR, 287 obchodov), JTEF IV 2024 (59,745 mil. EUR, 379 obchodov) a D.TMR III 4,40%/2024 (43,512 mil. EUR, 1198 obchodov). O najvyšší počet obchodov (1198) sa v danom roku postarala emisie D.TMR III 4,40%/2024. Prvenstvo v kurzotvorných obchodoch za súkromný sektor emisie D JTEF I 5,00/2023 (64,09 mil. EUR).

Podiel obratu obchodov realizovaných nerezidentmi na celkovom obrate obchodov s dlhopismi v roku 2018 predstavoval 48,89 %, Na strane kúpy sa nerezidenti podieľali vo výške 21,03 % a na strane predaja vo výške 76,74 % z objemu obchodov.

K poslednému obchodnému dňu roka 2018 bolo v module tvorcov trhu možné uzatvárať obchody s 22 emisiami.

## INDEXY

Index SAX uzatváral rok 2018 na úrovni 332,37 bodu a od konca predchádzajúceho roka sa posilnil o 2,07%. Medziročné zmeny bazických titulov v roku 2018 boli nasledovné: Biotika (-14,29 %; 30,00 EUR), OTP Banka Slovensko (-34,21 %; 1 EUR), SES Tlmače (-1,96%; 1 EUR), Slovnaft (+12,56 %; 84,42 EUR), VÚB (+19,15 %; 174 EUR), Tatry mountain resorts (+6,02 %; 28,20 EUR) a Best Hotel Properties (-2,88 %; 3,04 EUR).

Počas roka 2018 sa uskutočnili dve pravidelné revízie indexu SAX. Dňa 8. januára 2018 sa komisia pre index SAX na svojom zasadnutí rozhodla ponechať aktuálne platnú bázu indexu, pri dodržaní najviac 20 percentného váhového zastúpenia bazických zložiek v báze indexu, a zároveň nastavila opravné faktory všetkých bazických zložiek na rovnakú hodnotu. Dňa 9. júla 2018 sa komisia pre index SAX na svojom zasadnutí taktiež rozhodla ponechať aktuálne platnú bázu indexu, pri dodržaní najviac 20 percentného váhového zastúpenia bazických zložiek v báze indexu, a zároveň nastavila opravné faktory všetkých bazických zložiek na rovnakú hodnotu. Do konca roka 2018 boli vyplatené a v indexe zohľadnené dividendy spoločností Všeobecná úverová banka, a.s. (11,10 EUR, dátum

rozhodného dňa 20.4.2018), Biotika a.s. (3 EUR, dátum rozhodného dňa 14.5.2018) a Slovnaft, a.s. (6,50 EUR, dátum rozhodného dňa 12.4.2018).

Počas roka 2018 sa uskutočnili jedna pravidelná a jedna mimoriadna revízia základného zloženia indexov SDXGroup v rámci skupiny SDXGroup. Dňa 31. januára 2018 komisia na svojom zasadnutí prijala rozhodnutie ponechať aktuálne zloženie bázy indexu SDXGroup v platnosti i na nasledujúce šesťmesačné obdobie, t.j. február až júl 2018. Dňa 31. mája 2018 komisia na svojom mimoriadnom zasadnutí prijala rozhodnutie na základe hodnotenia kritéria likvidity a frekvencie obchodovateľnosti jednotlivých titulov zaradených v báze SDXGroup pre verejný sektor, vyradiť od 1.6.2018 z bázy verejného sektora SDXGroup nasledovné emisie: Štátny dlhopis 204 (SK4120004318), Štátny dlhopis 206 (SK4120004987), Štátny dlhopis 214 (SK4120007204), Štátny dlhopis 216 (SK4120007543), Štátny dlhopis 223 (SK4120008871), Štátny dlhopis 225 (SK4120009044). Vzhľadom na neexistenciu substitúcie vyššie uvedených dlhopisov pre verejný sektor a nedostatok likvidných titulov pre zaradenie do súkromného sektora bol pozastavený výpočet indexu SDXGroup s účinnosťou od 1.6.2018.

Skupina Slovenských dlhopisových indexov SDXGroup uzatvárala 31.5.2018 s nasledujúcimi ukazovateľmi: SDXGroup sektor verejný reprezentovaný štátnymi dlhopismi uzatváral 31.5. 2018 na úrovni 124,372 (cenový) a 202,225 (vývojový) s výnosom do splatnosti 1,008 % a s dĺžkou 4,938 roka.

# **ROČNÁ ŠTATISTIKA BCPB**

# OBJEMY OBCHODOV NA BCPB ZA POSLEDNÝCH 15 ROKOV

## OBJEMY SPOLU

ROK	KURZOTVORNÉ OBCHODY			PRIAME OBCHODY			SPOLU			
	OBJEM V EUR	POČET CP	POČ. OB.	OBJEM V EUR	POČET CP	POČ. OB.	OBJEM V EUR	OBJEM V USD	POČET CP	POČ. OB.
2004	560 189 712	6 853 556	8 439	10 265 648 427	15 523 944	9 205	10 825 838 139	13 550 425 577	22 377 500	17 644
2005	212 788 333	576 332	6 574	25 593 746 044	19 370 453	4 240	25 806 534 377	31 925 945 127	19 946 785	10 814
2006	184 277 409	3 052 025	20 947	26 648 098 872	8 563 479	3 575	26 832 376 281	34 260 461 375	11 615 504	24 522
2007	114 136 371	412 669	5 212	10 268 777 197	4 171 069	2 675	10 382 913 568	14 146 776 902	4 583 738	7 887
2008	364 507 399	241 756	2 009	23 980 486 019	5 559 993	2 416	24 344 993 417	34 736 561 071	5 801 749	4 425
2009	705 111 725	103 699 641	1 724	11 089 505 172	2 960 922 480	1 902	11 794 616 897	16 413 098 831	3 064 622 121	3 626
2010	76 775 918	41 436 049	6 076	6 717 837 622	3 724 112 721	1 693	6 794 613 540	9 041 423 896	3 765 548 770	7 769
2011	111 954 679	31 577 658	7 752	18 789 314 469	4 140 624 273	2 051	18 901 269 148	26 686 712 147	4 172 201 931	9 803
2012	156 266 367	23 685 777	13 213	8 303 315 121	6 798 346 979	2 838	8 459 581 488	10 992 416 046	6 822 032 756	16 051
2013	117 640 803	8 336 926	10 009	8 066 033 927	6 739 979 482	3 679	8 183 674 730	10 872 460 124	6 748 316 408	13 688
2014	169 947 011	2 524 276	8 787	8 172 311 741	6 990 573 603	2 482	8 342 258 752	11 053 549 638	6 993 097 879	11 269
2015	198 372 419	580 410	6 338	9 332 626 757	7 924 908 661	1 998	9 530 999 176	10 551 629 495	7 925 489 071	8 336
2016	210 381 594	731 145	6 599	6 982 780 441	6 027 202 090	1 557	7 193 162 036	7 919 929 585	6 027 933 235	8 156
2017	160 703 331	5 423 499	5 573	7 079 395 144	6 380 625 877	1 734	7 240 098 475	8 124 455 824	6 386 049 376	7 307
2018	479 037 783	481 599	10 098	826 550	29 821	3	479 864 333	559 008 936	511 420	10 101

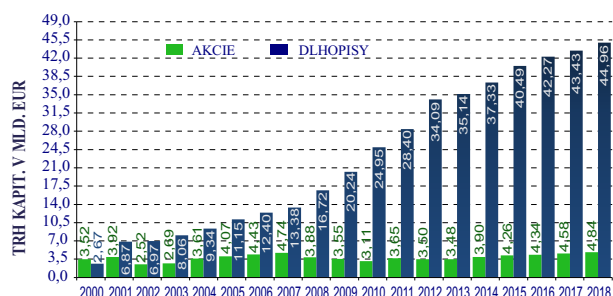
## AKCIE

ROK	KURZOTVORNÉ OBCHODY			PRIAME OBCHODY			SPOLU			
	OBJEM V EUR	POČET CP	POČ. OB.	OBJEM V EUR	POČET CP	POČ. OB.	OBJEM V EUR	OBJEM V USD	POČET CP	POČ. OB.
2004	208 899 656	6 723 053	7 791	320 346 258	13 330 654	7 217	529 245 913	656 861 738	20 053 707	15 008
2005	11 152 957	497 089	6 341	44 178 663	13 741 980	1 562	55 331 620	68 939 278	14 239 069	7 903
2006	33 464 651	2 986 868	20 594	36 746 359	3 494 180	1 451	70 211 010	89 408 100	6 481 048	22 045
2007	10 737 941	355 076	4 797	10 657 641	2 170 103	1 054	21 395 582	29 843 557	2 525 179	5 851
2008	4 096 045	142 239	1 715	11 037 041	86 766	409	15 133 086	22 535 297	229 005	2 124
2009	2 953 427	73 635	1 390	118 796 401	8 802 478	447	121 749 828	175 690 556	8 876 113	1 837
2010	21 548 811	760 761	5 728	208 725 881	8 804 456	459	230 274 693	293 310 710	9 565 217	6 187
2011	44 962 364	2 119 858	7 167	303 605 654	14 892 883	268	348 568 018	493 250 218	17 012 741	7 435
2012	58 091 013	2 805 746	12 052	68 300 497	2 384 695	508	126 391 510	164 613 851	5 190 441	12 560
2013	38 926 427	2 079 540	8 098	40 619 688	921 817	1 399	79 546 115	105 155 905	3 001 357	9 497
2014	8 218 665	765 670	5 387	47 850 432	3 265 129	367	56 069 097	71 087 727	4 030 799	5 754
2015	5 797 965	146 166	2 359	10 345 292	632 744	132	16 143 256	17 725 942	778 910	2 491
2016	6 825 663	140 652	2 069	4 271 601	46 871	55	11 097 265	12 379 899	187 523	2 124
2017	14 177 915	1 665 813	1 647	3 237 824	142 590	22	17 415 739	19 486 560	1 808 403	1 669
2018	8 464 210	222 038	1 985	826 550	29 821	3	9 290 761	11 054 381	251 859	1 988

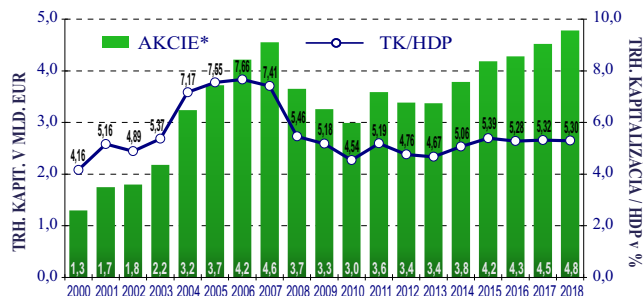
## DLHOPISY

ROK	KURZOTVORNÉ OBCHODY			PRIAME OBCHODY			SPOLU			
	OBJEM V EUR	POČET CP	POČ. OB.	OBJEM V EUR	POČET CP	POČ. OB.	OBJEM V EUR	OBJEM V USD	POČET CP	POČ. OB.
2004	351 290 057	130 503	648	9 945 302 169	2 193 290	1 988	10 296 592 225	12 893 563 840	2 323 793	2 636
2005	201 635 376	79 243	233	25 549 567 381	5 628 473	2 678	25 751 202 758	31 857 005 849	5 707 716	2 911
2006	150 812 758	65 157	353	26 611 352 513	5 069 299	2 124	26 762 165 271	34 171 053 275	5 134 456	2 477
2007	103 398 431	57 593	415	10 258 119 556	2 000 966	1 621	10 361 517 986	14 116 933 346	2 058 559	2 036
2008	360 411 353	99 517	294	23 969 448 977	5 473 227	2 007	24 329 860 331	34 714 025 774	5 572 744	2 301
2009	702 158 298	103 626 006	334	10 970 708 771	2 952 120 002	1 455	11 672 867 069	16 237 408 275	3 055 746 008	1 789
2010	55 227 106	40 675 288	348	6 509 111 741	3 715 308 265	1 234	6 564 338 847	8 748 113 186	3 755 983 553	1 582
2011	66 992 315	29 457 800	585	18 485 708 815	4 125 731 390	1 783	18 552 701 130	26 193 461 929	4 155 189 190	2 368
2012	98 175 354	20 880 031	1 161	8 235 014 624	6 795 962 284	2 330	8 333 189 978	10 827 802 196	6 816 842 315	3 491
2013	78 714 375	6 257 386	1 911	8 025 414 240	6 739 057 665	2 280	8 104 128 615	10 767 304 219	6 745 315 051	4 191
2014	161 728 346	1 758 606	3 400	8 124 461 309	6 987 308 474	2 115	8 286 189 655	10 982 461 911	6 989 067 080	5 515
2015	192 574 455	434 244	3 979	9 322 281 465	7 924 275 917	1 866	9 514 855 920	10 533 903 553	7 924 710 161	5 845
2016	203 555 931	590 493	4 530	6 978 508 840	6 027 155 219	1 502	7 182 064 771	7 907 549 686	6 027 745 712	6 032
2017	146 525 417	3 757 686	3 926	7 076 157 320	6 380 483 287	1 712	7 222 682 736	8 104 969 264	6 384 240 973	5 638
2018	470 573 573	259 561	8 113	0	0	0	470 573 573	547 954 555	259 561	8 113

## TRHOVÁ KAPITALIZÁCIA AKCIÍ A DLHOPIISOV



## REÁLNA TRH. KAPITALIZÁCIA AKCIÍ\* A PODIEL NA HDP



\* LEN AKCIE, KTORÉ SA ASPOŇ RAZ ZOBCHODOVALI V KURZOTVORNÝCH OBCHODOCH, NEZAHŔŇA NOMINÁLNU HODNOTU OSTATNÝCH AKCIÍ, INVESTIČNÉ A PODIELOVÉ LISTY

VÝPOČET PODIELU V ROKU 2018 BERIE DO ÚVAHY HDP ZA OBDOBIE 4Q2017-3Q2018



ZÁKLADNÉ ÚDAJE	2018	2017	2016
POČET OBCHODNÝCH DNÍ	247	247	250
CELKOVÝ OBJEM OBCHODOV V EUR	479 864 333	7 240 098 475	7 193 162 036
PRÍEMERNÝ DENNÝ OBJEM OBCHODOV V EUR	1 942 771	29 312 140	28 772 648

#### AKCIE A PODIELOVÉ LISTY

CELKOVÝ OBJEM OBCHODOV V EUR	9 290 761	17 415 739	11 097 265
PRÍEMERNÝ DENNÝ OBJEM OBCHODOV V EUR	37 614	70 509	44 389
POČET EMISÍ	59	63	68
TRH KÓTOVANÝCH CP	15	14	14
REGULOVANÝ VOENÝ TRH	44	49	54

#### DLHOPISY

CELKOVÝ OBJEM OBCHODOV V EUR	470 573 573	7 222 682 736	7 182 064 771
PRÍEMERNÝ DENNÝ OBJEM OBCHODOV V EUR	1 905 156	29 241 631	28 728 259
POČET EMISÍ	215	214	202
TRH KÓTOVANÝCH CP	31	31	35
REGULOVANÝ VOENÝ TRH	184	183	167

#### EMITOVANÝ KAPITÁL V EUR

PRVOTNÉ EMISIE	23 041 402	0	0
AKCIE - NAVYŠOVANÉ ZÁKLADNÉ IMANIE	0	0	0
AKCIE SPOLU	23 041 402	0	0
DLHOPISY CDCP/EUR*	6 054 445 300	8 091 317 600	7 280 346 000
DLHOPISY CDCP/USD***	4 621 488	4 244 122	61 387 354
DLHOPISY CDCP/CZK**	311 898	31 664 425	0
DLHOPISY SPOLU	6 059 378 686	8 127 226 147	7 341 733 354

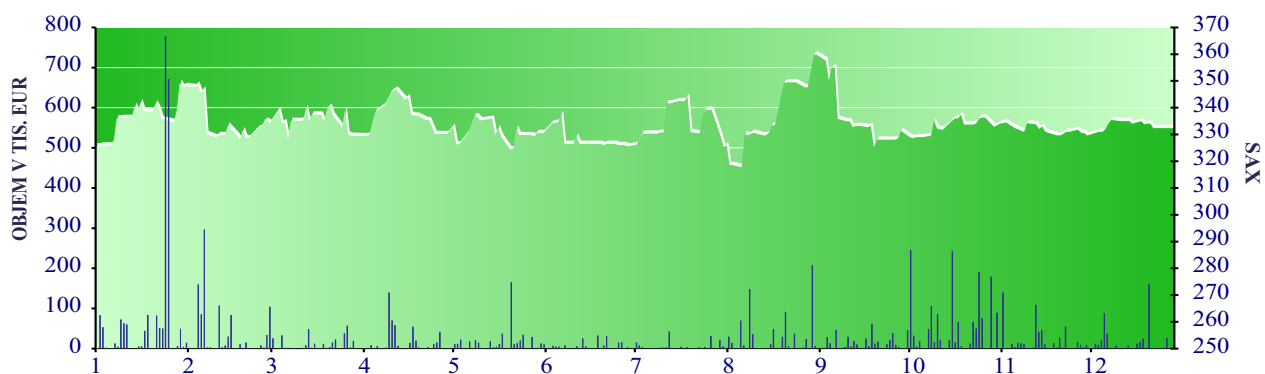
\* CDCP/EUR ... CP VEDENÉ V EVIDENCIÍ CDCP SR A OBCHODOVANÉ V EUR

\*\* CDCP/CZK ... CP VEDENÉ V EVIDENCIÍ CDCP SR A OBCHODOVANÉ V CZK

#### PODIELY NA CELKOVOM OBJEME OBCHODOV BCPB V ROKU 2018

	PREDAJ	KÚPA	OBROT
ZAHRAŇNÍ INVESTORI	20,32%	75,91%	48,12%
FYZICKÉ OSOBY	1,17%	5,37%	3,27%

#### OBJEM KURZOTVORNÝCH OBCHODOV S AKCIAMI A VÝVOJ INDEXU SAX



## CELKOVÝ OBJEM OBCHODOV - 2018

	KURZOTVORNÉ OBCHODY			PRIAME OBCHODY			SPOLU			
	OBJEM V EUR	POČET CP	POČ. OB.	OBJEM V EUR	POČET CP	POČ. OB.	OBJEM V EUR	OBJEM V USD	POČET CP	POČ. OB.
01.2018	10 274 147	44 786	582	0	0	0	10 274 147	12 798 504	44 786	582
02.2018	35 531 704	25 389	802	0	0	0	35 531 704	43 398 423	25 389	802
03.2018	25 853 173	25 737	560	0	0	0	25 853 173	31 853 695	25 737	560
04.2018	40 176 936	30 531	582	825 820	29 813	1	41 002 756	49 527 229	60 344	583
05.2018	19 020 517	44 367	485	0	0	0	19 020 517	22 252 102	44 367	485
06.2018	29 919 545	21 006	479	0	0	0	29 919 545	34 880 206	21 006	479
07.2018	24 485 069	10 262	474	730	8	2	24 485 799	28 736 534	10 270	476
08.2018	34 374 041	37 369	747	0	0	0	34 374 041	40 049 195	37 369	747
09.2018	16 688 188	14 111	449	0	0	0	16 688 188	19 318 247	14 111	449
10.2018	91 248 384	115 495	1 928	0	0	0	91 248 384	103 274 921	115 495	1 928
11.2018	59 933 409	51 540	1 491	0	0	0	59 933 409	68 078 359	51 540	1 491
12.2018	91 532 671	61 006	1 519	0	0	0	91 532 671	104 841 521	61 006	1 519
SUM	479 037 783	481 599	10 098	826 550	29 821	3	479 864 333	559 008 936	511 420	10 101

## AKCIE - TRH KÓTOVANÝCH CP

	KURZOTVORNÉ OBCHODY			PRIAME OBCHODY			SPOLU			
	OBJEM V EUR	POČET CP	POČ. OB.	OBJEM V EUR	POČET CP	POČ. OB.	OBJEM V EUR	OBJEM V USD	POČET CP	POČ. OB.
01.2018	140 637	3 657	96	0	0	0	140 637	175 192	3 657	96
02.2018	615 122	4 993	145	0	0	0	615 122	751 310	4 993	145
03.2018	361 522	8 552	132	0	0	0	361 522	445 431	8 552	132
04.2018	367 349	9 238	77	825 820	29 813	1	1 193 169	1 441 229	39 051	78
05.2018	388 023	13 550	133	0	0	0	388 023	453 949	13 550	133
06.2018	162 720	4 896	97	0	0	0	162 720	189 699	4 896	97
07.2018	123 442	3 540	90	730	8	2	124 172	145 728	3 548	92
08.2018	662 533	22 730	105	0	0	0	662 533	771 917	22 730	105
09.2018	256 648	8 188	140	0	0	0	256 648	297 096	8 188	140
10.2018	1 027 735	32 961	200	0	0	0	1 027 735	1 163 190	32 961	200
11.2018	164 226	5 081	104	0	0	0	164 226	186 544	5 081	104
12.2018	181 568	5 609	65	0	0	0	181 568	207 968	5 609	65
SUM	4 451 525	122 995	1 384	826 550	29 821	3	5 278 075	6 229 253	152 816	1 387

## DLHOPISY - TRH KÓTOVANÝCH CP

	KURZOTVORNÉ OBCHODY			PRIAME OBCHODY			SPOLU			
	OBJEM V EUR	POČET CP	POČ. OB.	OBJEM V EUR	POČET CP	POČ. OB.	OBJEM V EUR	OBJEM V USD	POČET CP	POČ. OB.
01.2018	0	0	0	0	0	0	0	0	0	0
02.2018	0	0	0	0	0	0	0	0	0	0
03.2018	0	0	0	0	0	0	0	0	0	0
04.2018	0	0	0	0	0	0	0	0	0	0
05.2018	0	0	0	0	0	0	0	0	0	0
06.2018	0	0	0	0	0	0	0	0	0	0
07.2018	0	0	0	0	0	0	0	0	0	0
08.2018	0	0	0	0	0	0	0	0	0	0
09.2018	0	0	0	0	0	0	0	0	0	0
10.2018	0	0	0	0	0	0	0	0	0	0
11.2018	0	0	0	0	0	0	0	0	0	0
12.2018	0	0	0	0	0	0	0	0	0	0
SUM	0	0	0	0	0	0	0	0	0	0

## AKCIE - REGULOVANÝ VOĽNÝ TRH

	KURZOTVORNÉ OBCHODY			PRIAME OBCHODY			SPOLU			
	OBJEM V EUR	POČET CP	POČ. OB.	OBJEM V EUR	POČET CP	POČ. OB.	OBJEM V EUR	OBJEM V USD	POČET CP	POČ.OB.
01.2018	2 040 909	33 183	159	0	0	0	2 040 909	2 542 360	33 183	159
02.2018	251 777	6 055	68	0	0	0	251 777	307 521	6 055	68
03.2018	53 325	9 880	57	0	0	0	53 325	65 702	9 880	57
04.2018	90 595	10 985	46	0	0	0	90 595	109 429	10 985	46
05.2018	76 043	23 311	39	0	0	0	76 043	88 963	23 311	39
06.2018	21 925	9 202	35	0	0	0	21 925	25 560	9 202	35
07.2018	32 062	1 473	34	0	0	0	32 062	37 627	1 473	34
08.2018	111 096	608	18	0	0	0	111 096	129 438	608	18
09.2018	108 176	591	24	0	0	0	108 176	125 225	591	24
10.2018	608 643	2 552	64	0	0	0	608 643	688 862	2 552	64
11.2018	375 808	1 047	44	0	0	0	375 808	426 881	1 047	44
12.2018	242 326	156	13	0	0	0	242 326	277 561	156	13
SUM	4 012 685	99 043	601	0	0	0	4 012 685	4 825 128	99 043	601

## DLHOPISY - REGULOVANÝ VOĽNÝ TRH

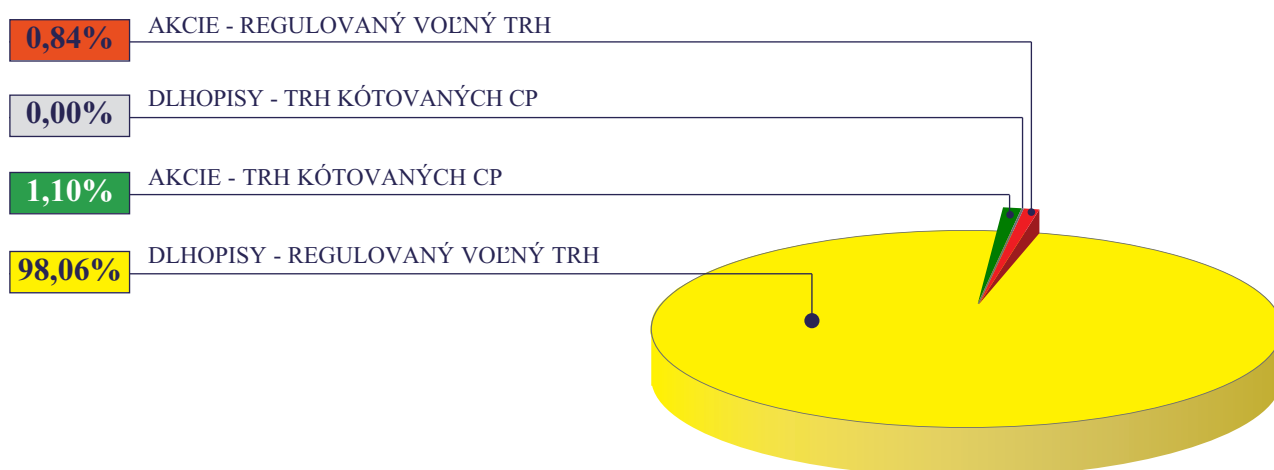
	KURZOTVORNÉ OBCHODY			PRIAME OBCHODY			SPOLU			
	OBJEM V EUR	POČET CP	POČ. OB.	OBJEM V EUR	POČET CP	POČ. OB.	OBJEM V EUR	OBJEM V USD	POČET CP	POČ.OB.
01.2018	8 092 601	7 946	327	0	0	0	8 092 601	10 080 953	7 946	327
02.2018	34 664 805	14 341	589	0	0	0	34 664 805	42 339 593	14 341	589
03.2018	25 438 327	7 305	371	0	0	0	25 438 327	31 342 562	7 305	371
04.2018	39 718 992	10 308	459	0	0	0	39 718 992	47 976 570	10 308	459
05.2018	18 556 450	7 506	313	0	0	0	18 556 450	21 709 191	7 506	313
06.2018	29 734 900	6 908	347	0	0	0	29 734 900	34 664 947	6 908	347
07.2018	24 329 566	5 249	350	0	0	0	24 329 566	28 553 178	5 249	350
08.2018	33 600 412	14 031	624	0	0	0	33 600 412	39 147 840	14 031	624
09.2018	16 323 364	5 332	285	0	0	0	16 323 364	18 895 926	5 332	285
10.2018	89 612 006	79 982	1 664	0	0	0	89 612 006	101 422 869	79 982	1 664
11.2018	59 393 375	45 412	1 343	0	0	0	59 393 375	67 464 934	45 412	1 343
12.2018	91 108 776	55 241	1 441	0	0	0	91 108 776	104 355 992	55 241	1 441
SUM	470 573 573	259 561	8 113	0	0	0	470 573 573	547 954 555	259 561	8 113

POČET CP - POČET PREVEDENÝCH KUSOV CP

POČ.OB. - POČET OBCHODOV

PREPOČET NA USD BERIE DO ÚVAHY HODNOTU USD NA KONCI MESIACA

## ŠTRUKTÚRA OBJEMU OBCHODOV - CELKOVÝ OBJEM OBCHODOV



## VÝVOJ INDEXU SAX V ROKU 2018



### BÁZA K 31.12.2018

Biotika	8,65%
OTP Banka Slovensko	4,74%
Slovenské energetické strojárne	0,64%
Slovnaft	23,71%
Všeobecná úverová banka	22,38%
Tatry mountain resorts	20,09%
Best Hotel Properties	19,80%

INDEX	3. január 2018	28. december 2018	MAX	DÁTUM	MIN	DÁTUM
SAX	325,607	332,372	359,789	31.8.2018	317,748	6.8.2018

## HODNOTY INDEXU SAX - 2018

DÁTUM	I.	II.	III.	IV.	V.	VI.	VII.	VIII.	IX.	X.	XI.	XII.	
1		347,69	335,10			330,54		325,86		329,01			
2		348,13	334,34			332,84		326,07	318,60	328,54	334,51		
3	325,61			329,40	326,33		328,46	318,60	357,65	329,01		331,00	
4	325,61			329,68	326,33	334,24	330,34		350,24	329,01		330,96	
5	325,87	347,69	339,26	333,99		334,24			354,87	329,01	332,33	331,90	
6		348,60	334,01	338,31		334,72	330,34	317,75	354,87		331,90	334,04	
7		345,48	334,62			330,66	337,83		330,17	335,84		331,43	335,46
8	325,87	346,79	328,46				326,52		329,70		329,49	330,97	
9	327,39	330,20	335,10	340,69	336,71		330,34	330,17		335,11	334,22		
10	336,01			342,76	336,71		330,79	330,64	334,88	332,35		334,99	
11	336,01			345,13	335,28	326,52	330,79		334,88	331,88		334,99	
12	336,19	328,87	335,05	346,17		329,18	341,58		332,74	331,88	333,75	334,99	
13		329,77	335,26	346,77			326,52	341,58	329,70	333,22		332,04	334,99
14		329,77	339,90			335,72	326,52		329,70	333,22		332,99	334,04
15	336,19	329,77	335,03			335,90	326,52		330,64		335,08	331,11	
16	340,72	333,34	337,46	342,99	329,85		342,47	333,42		336,01	330,64		
17	338,36			343,95	332,44		342,47	333,42	332,74	336,01		334,99	
18	342,21			337,48	329,11	326,52	342,47		333,22	337,39		333,79	
19	338,66	329,71	337,42	337,04			326,52	344,23		325,29	333,69	329,68	334,08
20		328,19	334,89	337,04			326,52	330,88	349,01	328,07		329,68	334,08
21		331,66	339,32			324,32	326,03		349,48	328,07		330,16	332,37
22	338,66	328,64	340,45			324,76	326,52		349,48		333,69	331,01	
23	341,68	328,64	337,03	335,41	332,26			330,40	349,48		334,16	331,01	
24	339,49			335,41	329,78			337,06	349,48	328,07	335,87		
25	335,80			332,74	329,78	326,52	339,22			328,07	336,34		
26	335,41	332,10	332,60	330,17			326,03	339,22		328,07	336,34	331,78	
27		332,55	339,31	330,17			326,07	339,27	347,62	328,49		330,54	332,37
28		334,61	330,00			329,74	326,07		347,62	331,38		330,54	332,37
29	334,65		329,51			329,31	325,59				332,83	329,61	
30	338,96			330,17	330,65			329,43	359,60			329,99	
31	349,36					330,54		325,39	359,79		334,06		
MIN	325,61	328,19	328,46	329,40	324,32	325,59	325,39	317,75	325,29	328,54	329,61	330,96	
MAX	349,36	348,60	340,45	346,77	336,71	337,83	344,23	359,79	357,65	337,39	334,51	335,46	
PRIEMER	335,65	335,61	335,43	337,27	330,91	328,37	334,89	337,27	335,69	333,04	331,42	333,61	

## HODNOTY INDEXOV *SDXGroup* (SKUPINA SLOVENSKÝCH DLHOPISOVÝCH INDEXOV) K 31.5.2018

Dátum	Kód indexu	Sektor	Subsektor	Názov indexu/subindexu	Cenový	Vývojový	Výnos do splatnosti	Kupónový výnos	Durácia	Zostatková splatnosť	Mod. durácia	Konvexita	Počet emisí
29.12.2017	100	Verejný	štátny	SDXG Celkový/Overall	124,350%	212,633%	1,006%	3,902%	4,902	5,405	4,854	34,478	6
31.5.2018	100	Verejný	štátny	SDXG Celkový/Overall	124,372%	202,225%	1,008%	3,763%	4,938	5,392	4,889	33,716	5
Zmena k 31.05.2018					0,018%	-4,895%	0,160%	-3,569%	0,725%	-0,246%	0,724%	-2,210%	-
29.12.2017	101	Verejný	štátny	SDXG (<=5)	106,866%	179,977%	0,084%	4,399%	1,918	2,020	1,917	5,905	2
31.5.2018	101	Verejný	štátny	SDXG (<=5)	106,866%	169,600%	0,301%	3,500%	3,197	3,316	3,188	15,390	2
Zmena k 31.05.2018					0,000%	-5,766%	258,148%	-20,434%	66,678%	64,209%	66,308%	160,610%	-
29.12.2017	102	Verejný	štátny	SDXG (> 5)	131,686%	233,060%	1,123%	3,694%	6,107	6,824	6,040	46,013	4
31.5.2018	102	Verejný	štátny	SDXG (> 5)	131,714%	222,503%	1,284%	3,978%	6,272	7,091	6,194	47,764	3
Zmena k 31.05.2018					0,021%	-4,530%	14,332%	7,691%	2,704%	3,920%	2,542%	3,806%	-

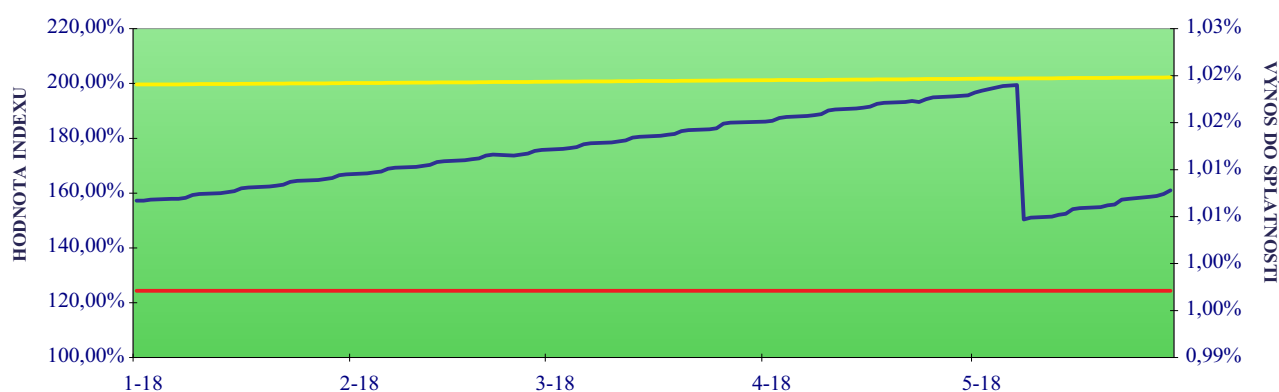
## BÁZA INDEXOV *SDXGroup* (SKUPINA SLOVENSKÝCH DLHOPISOVÝCH INDEXOV) K 31.12.2018

Názov emisie	Sektor	Subsektor	Subindex	Veľkosť emisie v mil. EUR	Kupónový výnos	AÚV	Zostatková splatnosť	Kurz	Dátum kurzu	Výnos do splatnosti	Durácia	Váha			
												subindex subsektor	index subsektor	subindex sektor	index sektor

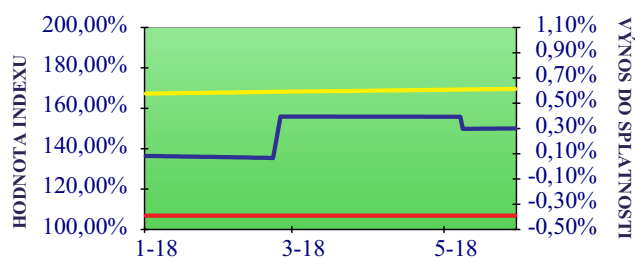
Na základe hodnotenia kritéria likvidity a frekvencie obchodovateľnosti jednotlivých titulov zaradených v báze SDXGroup pre verejný sektor, boli s platnosťou od 1.6.2018 vyradené z bázy verejného sektora SDXGroup nasledovné emisie: Štátny dlhopis 204 (SK4120004318), Štátny dlhopis 206 (SK4120004987), Štátny dlhopis 214 (SK4120007204), Štátny dlhopis 216 (SK4120007543), Štátny dlhopis 223 (SK4120008871), Štátny dlhopis 225 (SK4120009044). Vzhľadom na neexistenciu substitúcie vyššie uvedených dlhopisov pre verejný sektor a nedostatok likvidných titulov pre zaradenie do súkromného sektora bol pozastavený výpočet indexu SDXGroup s účinnosťou od 1.6.2018.

## VÝVOJ INDEXOV *SDXGroup* (SKUPINA SLOVENSKÝCH DLHOPISOVÝCH INDEXOV) V SEKTOROCH V ROKU 2018

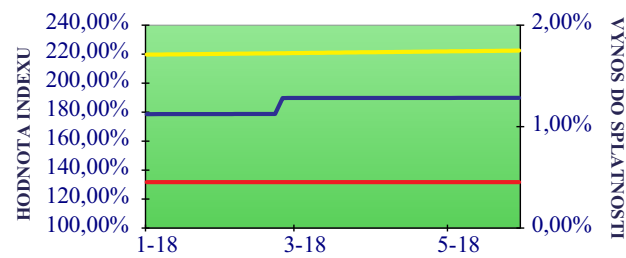
### SDXG SEKTOR VEREJNÝ ŠTÁTNY



### SDXG(<=5) SEKTOR VEREJNÝ ŠTÁTNY



### SDXG(>5) SEKTOR VEREJNÝ ŠTÁTNY



— výnos do splatnosti — SDXG cenový — SDXG vývojový

## VÝVOJ TRHOVEJ KAPITALIZÁCIE AKCIÍ

TRH	EUR 31/12/2017	EUR 31/01/2018	EUR 28/02/2018	EUR 31/03/2018	EUR 30/04/2018	EUR 31/05/2018	EUR 30/06/2018
<b>KÓTOVANÝ TRH</b>	<b>2 272 483 277</b>	<b>2 312 296 447</b>	<b>2 344 342 248</b>	<b>2 327 249 201</b>	<b>2 295 853 737</b>	<b>2 333 173 226</b>	<b>2 283 414 941</b>
HLAVNÝ TRH	1 922 994 117	1 946 308 947	1 990 224 370	1 948 404 743	1 916 021 086	1 955 522 543	1 906 103 220
PARALELNÝ TRH	349 489 160	365 987 500	354 117 878	378 844 458	379 832 651	377 650 683	377 311 721
<b>REGULOVANÝ VOENÝ TRH</b>	<b>2 309 460 950</b>	<b>2 347 455 659</b>	<b>2 299 859 362</b>	<b>2 301 666 743</b>	<b>2 298 853 960</b>	<b>2 298 928 796</b>	<b>2 299 160 296</b>
REÁLNA	2 267 968 951	2 305 963 660	2 258 367 363	2 260 174 744	2 257 361 961	2 257 436 797	2 257 668 297
NOMINÁLNA	41 491 999	41 491 999	41 491 999	41 491 999	41 491 999	41 491 999	41 491 999
<b>AKCIE SPOLU</b>	<b>4 581 944 227</b>	<b>4 659 752 106</b>	<b>4 644 201 611</b>	<b>4 628 915 944</b>	<b>4 594 707 697</b>	<b>4 632 102 021</b>	<b>4 582 575 237</b>
REÁLNA	4 518 813 980	4 596 621 859	4 581 071 364	4 565 785 697	4 531 577 450	4 568 971 774	4 519 444 990
NOMINÁLNA	63 130 247	63 130 247	63 130 247	63 130 247	63 130 247	63 130 247	63 130 247

TRH	EUR 31/07/2018	EUR 31/08/2018	EUR 30/09/2018	EUR 31/10/2018	EUR 30/11/2018	EUR 31/12/2018
<b>KÓTOVANÝ TRH</b>	<b>2 416 283 907</b>	<b>2 614 251 364</b>	<b>2 485 820 201</b>	<b>2 163 561 334</b>	<b>2 506 044 921</b>	<b>2 547 100 735</b>
HLAVNÝ TRH	2 036 778 456	2 222 821 622	2 089 857 871	376 261 905	2 132 508 209	2 177 546 028
PARALELNÝ TRH	379 505 451	391 429 742	395 962 329	2 273 639 277	373 536 712	369 554 707
<b>REGULOVANÝ VOENÝ TRH</b>	<b>2 309 473 824</b>	<b>2 286 185 399</b>	<b>2 274 618 163</b>	<b>2 232 147 277</b>	<b>2 293 823 932</b>	<b>2 293 880 438</b>
REÁLNA	2 267 981 825	2 244 693 400	2 233 126 164	41 491 999	2 252 331 933	2 252 388 439
NOMINÁLNA	41 491 999	41 491 999	41 491 999	4 813 462 515	41 491 999	41 491 999
<b>AKCIE SPOLU</b>	<b>4 725 757 731</b>	<b>4 900 436 763</b>	<b>4 760 438 364</b>	<b>4 750 332 268</b>	<b>4 799 868 853</b>	<b>4 840 981 173</b>
REÁLNA	4 662 627 484	4 837 306 516	4 697 308 117	63 130 247	4 736 738 606	4 777 850 926
NOMINÁLNA	63 130 247	63 130 247	63 130 247	63 130 247	63 130 247	63 130 247

TRH	USD 31/12/2017	USD 31/01/2018	USD 28/02/2018	USD 31/03/2018	USD 30/04/2018	USD 31/05/2018	USD 30/06/2018
<b>KÓTOVANÝ TRH</b>	<b>2 725 389 194</b>	<b>2 880 427 684</b>	<b>2 863 379 622</b>	<b>2 867 403 740</b>	<b>2 773 161 729</b>	<b>2 729 579 357</b>	<b>2 662 005 138</b>
HLAVNÝ TRH	2 306 246 845	2 424 517 055	2 430 860 046	2 400 629 484	2 314 361 870	2 287 765 823	2 222 135 133
PARALELNÝ TRH	419 142 349	455 910 628	432 519 577	466 774 256	458 799 859	441 813 534	439 870 005
<b>REGULOVANÝ VOENÝ TRH</b>	<b>2 769 736 517</b>	<b>2 924 225 515</b>	<b>2 809 048 225</b>	<b>2 835 883 594</b>	<b>2 776 785 699</b>	<b>2 689 516 798</b>	<b>2 680 361 073</b>
REÁLNA	2 719 975 162	2 872 538 931	2 758 369 898	2 784 761 302	2 726 667 513	2 640 975 308	2 631 989 701
NOMINÁLNA	49 761 354	51 686 583	50 678 328	51 122 292	50 118 186	48 541 490	48 371 373
<b>AKCIE SPOLU</b>	<b>5 495 125 711</b>	<b>5 804 653 198</b>	<b>5 672 427 847</b>	<b>5 703 287 334</b>	<b>5 549 947 428</b>	<b>5 419 096 155</b>	<b>5 342 366 211</b>
REÁLNA	5 419 413 606	5 726 011 850	5 595 320 564	5 625 504 557	5 473 692 402	5 345 240 079	5 268 768 969
NOMINÁLNA	75 712 105	78 641 349	77 107 284	77 782 777	76 255 025	73 856 076	73 597 242

TRH	USD 31/07/2018	USD 31/08/2018	USD 30/09/2018	USD 31/10/2018	USD 30/11/2018	USD 31/12/2018
<b>KÓTOVANÝ TRH</b>	<b>2 835 750 793</b>	<b>3 045 864 264</b>	<b>2 877 585 464</b>	<b>2 874 571 941</b>	<b>2 846 616 426</b>	<b>2 917 449 182</b>
HLAVNÝ TRH	2 390 363 196	2 589 809 472	2 419 219 472	2 448 718 717	2 422 316 075	2 494 161 221
PARALELNÝ TRH	445 387 597	456 054 792	458 365 992	425 853 224	424 300 351	423 287 961
<b>REGULOVANÝ VOENÝ TRH</b>	<b>2 710 398 480</b>	<b>2 663 634 608</b>	<b>2 633 097 986</b>	<b>2 573 304 933</b>	<b>2 605 554 604</b>	<b>2 627 410 654</b>
REÁLNA	2 661 703 470	2 615 292 280	2 585 066 848	2 526 344 289	2 558 423 842	2 579 885 718
NOMINÁLNA	48 695 010	48 342 328	48 031 138	46 960 645	47 130 762	47 524 936
<b>AKCIE SPOLU</b>	<b>5 546 149 273</b>	<b>5 709 498 872</b>	<b>5 510 683 450</b>	<b>5 447 876 875</b>	<b>5 452 171 030</b>	<b>5 544 859 836</b>
REÁLNA	5 472 059 615	5 635 945 821	5 437 603 876	5 376 426 061	5 380 461 383	5 472 550 451
NOMINÁLNA	74 089 658	73 553 051	73 079 574	71 450 814	71 709 648	72 309 385

## VÝVOJ POČTU EMISÍ AKCIÍ

TRH	31/12/2017	31/01/2018	28/02/2018	31/03/2018	30/04/2018	31/05/2018	30/06/2018
<b>KÓTOVANÝ TRH</b>	<b>14</b>	<b>14</b>	<b>14</b>	<b>15</b>	<b>15</b>	<b>15</b>	<b>15</b>
HLAVNÝ TRH	6	6	6	6	6	6	6
PARALELNÝ TRH	8	8	8	9	9	9	9
<b>REGULOVANÝ VOENÝ TRH</b>	<b>49</b>	<b>49</b>	<b>46</b>	<b>46</b>	<b>46</b>	<b>46</b>	<b>46</b>
REÁLNA	42	42	39	39	39	39	39
NOMINÁLNA	7	7	7	7	7	7	7
<b>AKCIE SPOLU</b>	<b>63</b>	<b>63</b>	<b>60</b>	<b>61</b>	<b>61</b>	<b>61</b>	<b>61</b>
REÁLNA	54	54	51	52	52	52	52
NOMINÁLNA	9	9	9	9	9	9	9

TRH	31/07/2018	31/08/2018	30/09/2018	31/10/2018	30/11/2018	31/12/2018
<b>KÓTOVANÝ TRH</b>	<b>15</b>	<b>15</b>	<b>15</b>	<b>15</b>	<b>15</b>	<b>15</b>
HLAVNÝ TRH	6	6	6	6	6	6
PARALELNÝ TRH	9	9	9	9	9	9
<b>REGULOVANÝ VOENÝ TRH</b>	<b>46</b>	<b>46</b>	<b>46</b>	<b>45</b>	<b>44</b>	<b>44</b>
REÁLNA	39	39	39	38	37	37
NOMINÁLNA	7	7	7	7	7	7
<b>AKCIE SPOLU</b>	<b>61</b>	<b>61</b>	<b>61</b>	<b>60</b>	<b>59</b>	<b>59</b>
REÁLNA	52	52	52	51	50	50
NOMINÁLNA	9	9	9	9	9	9

REÁLNA ... HODNOTA TRHOVEJ KAPITALIZÁCIE EMISÍ, U KTORÝCH EXISTUJE TRHOVÁ CENA

NOMINÁLNA ... NOMINÁLNA HODNOTA EMISÍ, KTORÉ DOPOSIAĽ NEMAJÚ TRHOVÚ CENU

PREPOČET NA USD BERIE DO ÚVAHY HODNOTU USD NA KONCI MESIACA

## VÝVOJ TRHOVEJ KAPITALIZÁCIE DLHOPISOV

TRH	EUR 31/12/2017	EUR 31/01/2018	EUR 28/02/2018	EUR 31/03/2018	EUR 30/04/2018	EUR 31/05/2018	EUR 30/06/2018
<b>KÓTOVANÝ TRH</b>	<b>37 136 100 492</b>	<b>37 325 400 492</b>	<b>37 497 100 492</b>	<b>37 646 500 492</b>	<b>37 825 700 492</b>	<b>38 043 572 892</b>	<b>40 672 972 892</b>
HLAVNÝ TRH	36 878 737 360	37 068 037 360	37 239 737 360	37 419 137 360	37 608 337 360	37 826 209 760	40 462 209 760
CDCP	36 878 737 360	37 068 037 360	37 239 737 360	37 419 137 360	37 608 337 360	37 826 209 760	40 462 209 760
OSTATNÉ	0	0	0	0	0	0	0
PARALELNÝ TRH	257 363 132	257 363 132	257 363 132	227 363 132	217 363 132	217 363 132	210 763 132
CDCP	257 363 132	257 363 132	257 363 132	227 363 132	217 363 132	217 363 132	210 763 132
OSTATNÉ	0	0	0	0	0	0	0
<b>REGULOVANÝ VOENÝ TRH</b>	<b>6 290 706 250</b>	<b>6 242 574 828</b>	<b>6 357 913 729</b>	<b>6 233 081 955</b>	<b>6 242 949 605</b>	<b>6 274 782 117</b>	<b>6 442 166 269</b>
CDCP	6 290 706 250	6 242 574 828	6 357 913 729	6 233 081 955	6 242 949 605	6 274 782 117	6 442 166 269
OSTATNÉ	0	0	0	0	0	0	0
<b>DLHOPISY SPOLU</b>	<b>43 426 806 742</b>	<b>43 567 975 321</b>	<b>43 855 014 221</b>	<b>43 879 582 447</b>	<b>44 068 650 097</b>	<b>44 318 355 009</b>	<b>47 115 139 162</b>
CDCP	43 426 806 742	43 567 975 321	43 855 014 221	43 879 582 447	44 068 650 097	44 318 355 009	47 115 139 162
OSTATNÉ	0	0	0	0	0	0	0

TRH	EUR 31/07/2018	EUR 31/08/2018	EUR 30/09/2018	EUR 31/10/2018	EUR 30/11/2018	EUR 31/12/2018
<b>KÓTOVANÝ TRH</b>	<b>40 672 972 892</b>	<b>40 672 972 892</b>	<b>40 878 572 892</b>	<b>41 054 572 892</b>	<b>38 078 519 732</b>	<b>38 085 119 732</b>
HLAVNÝ TRH	40 462 209 760	40 462 209 760	40 667 809 760	40 843 809 760	37 877 756 600	37 877 756 600
CDCP	40 462 209 760	40 462 209 760	40 667 809 760	40 843 809 760	37 877 756 600	37 877 756 600
OSTATNÉ	0	0	0	0	0	0
PARALELNÝ TRH	210 763 132	210 763 132	210 763 132	210 763 132	200 763 132	207 363 132
CDCP	210 763 132	210 763 132	210 763 132	210 763 132	200 763 132	207 363 132
OSTATNÉ	0	0	0	0	0	0
<b>REGULOVANÝ VOENÝ TRH</b>	<b>6 440 469 845</b>	<b>6 677 250 305</b>	<b>6 669 836 648</b>	<b>6 869 771 175</b>	<b>6 778 939 315</b>	<b>6 877 998 948</b>
CDCP	6 440 469 845	6 677 250 305	6 669 836 648	6 869 771 175	6 778 939 315	6 877 998 948
OSTATNÉ	0	0	0	0	0	0
<b>DLHOPISY SPOLU</b>	<b>47 113 442 738</b>	<b>47 350 223 198</b>	<b>47 548 409 540</b>	<b>47 924 344 067</b>	<b>44 857 459 047</b>	<b>44 963 118 680</b>
CDCP	47 113 442 738	47 350 223 198	47 548 409 540	47 924 344 067	44 857 459 047	44 963 118 680
OSTATNÉ	0	0	0	0	0	0

TRH	USD 31/12/2017	USD 31/01/2018	USD 28/02/2018	USD 31/03/2018	USD 30/04/2018	USD 31/05/2018	USD 30/06/2018
<b>KÓTOVANÝ TRH</b>	<b>44 537 325 320</b>	<b>46 496 251 393</b>	<b>45 798 958 541</b>	<b>46 384 253 257</b>	<b>45 689 663 625</b>	<b>44 507 175 927</b>	<b>47 416 551 798</b>
HLAVNÝ TRH	44 228 669 716	46 175 654 139	45 484 615 212	46 104 119 141	45 427 110 697	44 252 882 798	47 170 844 138
CDCP	44 228 669 716	46 175 654 139	45 484 615 212	46 104 119 141	45 427 110 697	44 252 882 798	47 170 844 138
OSTATNÉ	0	0	0	0	0	0	0
PARALELNÝ TRH	308 655 605	320 597 254	314 343 330	280 134 115	262 552 928	254 293 128	245 707 660
CDCP	308 655 605	320 597 254	314 343 330	280 134 115	262 552 928	254 293 128	245 707 660
OSTATNÉ	0	0	0	0	0	0	0
<b>REGULOVANÝ VOENÝ TRH</b>	<b>7 544 444 005</b>	<b>7 776 375 464</b>	<b>7 765 555 829</b>	<b>7 679 780 277</b>	<b>7 540 858 828</b>	<b>7 340 867 599</b>	<b>7 510 277 437</b>
CDCP	7 544 444 005	7 776 375 464	7 765 555 829	7 679 780 277	7 540 858 828	7 340 867 599	7 510 277 437
OSTATNÉ	0	0	0	0	0	0	0
<b>DLHOPISY SPOLU</b>	<b>52 081 769 326</b>	<b>54 272 626 857</b>	<b>53 564 514 370</b>	<b>54 064 033 533</b>	<b>53 230 522 452</b>	<b>51 848 043 525</b>	<b>54 926 829 235</b>
CDCP	52 081 769 326	54 272 626 857	53 564 514 370	54 064 033 533	53 230 522 452	51 848 043 525	54 926 829 235
OSTATNÉ	0	0	0	0	0	0	0

TRH	USD 31/07/2018	USD 31/08/2018	USD 30/09/2018	USD 31/10/2018	USD 30/11/2018	USD 31/12/2018
<b>KÓTOVANÝ TRH</b>	<b>47 733 800 986</b>	<b>47 388 080 717</b>	<b>47 321 035 980</b>	<b>46 465 565 600</b>	<b>43 253 390 564</b>	<b>43 622 696 141</b>
HLAVNÝ TRH	47 486 449 374	47 142 520 591	47 077 056 578	46 227 023 886	43 025 343 722	43 385 182 410
CDCP	47 486 449 374	47 142 520 591	47 077 056 578	46 227 023 886	43 025 343 722	43 385 182 410
OSTATNÉ	0	0	0	0	0	0
PARALELNÝ TRH	247 351 612	245 560 125	243 979 402	238 541 713	228 046 842	237 513 732
CDCP	247 351 612	245 560 125	243 979 402	238 541 713	228 046 842	237 513 732
OSTATNÉ	0	0	0	0	0	0
<b>REGULOVANÝ VOENÝ TRH</b>	<b>7 558 535 410</b>	<b>7 779 664 331</b>	<b>7 721 002 903</b>	<b>7 775 207 016</b>	<b>7 700 197 167</b>	<b>7 878 059 995</b>
CDCP	7 558 535 410	7 779 664 331	7 721 002 903	7 775 207 016	7 700 197 167	7 878 059 995
OSTATNÉ	0	0	0	0	0	0
<b>DLHOPISY SPOLU</b>	<b>55 292 336 397</b>	<b>55 167 745 048</b>	<b>55 042 038 883</b>	<b>54 240 772 615</b>	<b>50 953 587 731</b>	<b>51 500 756 136</b>
CDCP	55 292 336 397	55 167 745 048	55 042 038 883	54 240 772 615	50 953 587 731	51 500 756 136
OSTATNÉ	0	0	0	0	0	0



## VÝVOJ POČTU EMISIÍ DLHOPISOV

TRH	31/12/2017	31/01/2018	28/02/2018	31/03/2018	30/04/2018	31/05/2018	30/06/2018
<b>KÓTOVANÝ TRH</b>	<b>31</b>	<b>31</b>	<b>31</b>	<b>30</b>	<b>29</b>	<b>29</b>	<b>31</b>
HLAVNÝ TRH	17	17	17	17	17	17	20
CDCP	17	17	17	17	17	17	20
OSTATNÉ	0	0	0	0	0	0	0
PARALELNÝ TRH	14	14	14	13	12	12	11
CDCP	14	14	14	13	12	12	11
OSTATNÉ	0	0	0	0	0	0	0
<b>REGULOVANÝ VOĽNÝ TRH</b>	<b>183</b>	<b>181</b>	<b>186</b>	<b>184</b>	<b>183</b>	<b>184</b>	<b>183</b>
CDCP	183	181	186	184	183	184	183
OSTATNÉ	0	0	0	0	0	0	0
<b>DLHOPISY SPOLU</b>	<b>214</b>	<b>212</b>	<b>217</b>	<b>214</b>	<b>212</b>	<b>213</b>	<b>214</b>
CDCP	214	212	217	214	212	213	214
OSTATNÉ	0	0	0	0	0	0	0

TRH	31/07/2018	31/08/2018	30/09/2018	31/10/2018	30/11/2018	31/12/2018
<b>KÓTOVANÝ TRH</b>	<b>31</b>	<b>31</b>	<b>31</b>	<b>31</b>	<b>29</b>	<b>31</b>
HLAVNÝ TRH	20	20	20	20	19	19
CDCP	20	20	20	20	19	19
OSTATNÉ	0	0	0	0	0	0
PARALELNÝ TRH	11	11	11	11	10	12
CDCP	11	11	11	11	10	12
OSTATNÉ	0	0	0	0	0	0
<b>REGULOVANÝ VOĽNÝ TRH</b>	<b>185</b>	<b>186</b>	<b>186</b>	<b>188</b>	<b>187</b>	<b>184</b>
CDCP	185	186	186	188	187	184
OSTATNÉ	0	0	0	0	0	0
<b>DLHOPISY SPOLU</b>	<b>216</b>	<b>217</b>	<b>217</b>	<b>219</b>	<b>216</b>	<b>215</b>
CDCP	216	217	217	219	216	215
OSTATNÉ	0	0	0	0	0	0

CDCP ... CP VEDENÉ V EVIDENCIÍ CDCP SR A OBCHODOVANÉ V EUR

OSTATNÉ ... CP VEDENÉ V CDCP SR A OBCHODOVANÉ V CUDZEJ MENE, ALEBO CP VEDENÉ V EVIDENCIÍ MIMO CDCP SR A OBCHODOVANÉ V CUDZEJ MENE ALEBO EUR

PREPOČET NA USD BERIE DO ÚVAHY HODNOTU USD NA KONCI MESIACA

## KURZY ECB

OBDOBIE	KURZ NA KONCI MESIACA		
	USD	CZK	GBP
12.2017	1,199	25,535	0,887
01.2018	1,246	25,272	0,879
02.2018	1,221	25,418	0,884
03.2018	1,232	25,425	0,875
04.2018	1,208	25,542	0,880
05.2018	1,170	25,797	0,877
06.2018	1,166	26,020	0,886
07.2018	1,174	25,598	0,892
08.2018	1,165	25,735	0,897
09.2018	1,158	25,731	0,887
10.2018	1,132	25,922	0,889
11.2018	1,136	25,957	0,891
12.2018	1,145	25,778	0,903

# OBJEM OBCHODOV EMISÍ AKCIÍ

## AKCIE - TRH KÓTOVANÝCH CP

NÁZOV CP	ISIN	KURZOTVORNÉ OBCHODY			PRIAME OBCHODY			OBJEM SPOLU (EUR)	PRIEM. KURZ (EUR)	DÁTUM
		OBJEM V EUR	POČET CP	POČ. OB.	OBJEM V EUR	POČET CP	POČ. OB.			
Všeobecná úver.banka	SK1110001437	1 233 593	7 685	475	304	2	1	1 233 897	174,00	28.12.2018
Slovnaft	CS0009004452	301 789	3 842	199	426	6	1	302 215	84,42	17.12.2018
SES Tlmače	SK1120008034	2 154	2 213	42	0	0	0	2 154	1,00	13.12.2018
Slovnaft 2	SK1120001369	130	2	1	0	0	0	130	65,00	17.5.2018
Tatry Mount. Resorts	SK1120010287	2 680 466	94 691	468	825 820	29 813	1	3 506 287	28,20	19.12.2018
Biotika	CS0009013453	213 873	6 668	119	0	0	0	213 873	30,00	18.12.2018
OTP Banka Slovensko	SK1110001452	11 863	4 865	69	0	0	0	11 863	1,00	14.12.2018
OTP Banka Slovensko2	SK1110004613	3 960	1 349	6	0	0	0	3 960	1,01	16.10.2018
Best Hotel Propert.	SK1120005105	3 195	1 051	3	0	0	0	3 195	3,04	26.6.2018
OTP Banka Slovensko3	SK1110016559	502	629	2	0	0	0	502	0,80	28.9.2018

POČET CP - POČET PREVEDENÝCH KUSOV CP

POČET OB. - POČET OBCHODOV

PRIEM. KURZ - POSLEDNÝ PRIEMERNÝ KURZ

## AKCIE - REGULOVANÝ VOĽNÝ TRH

NÁZOV CP	ISIN	KURZOTVORNÉ OBCHODY			PRIAME OBCHODY			OBJEM SPOLU (EUR)	PRIEM. KURZ (EUR)	DÁTUM
		OBJEM V EUR	POČET CP	POČ. OB.	OBJEM V EUR	POČET CP	POČ. OB.			
Tatra banka	SK1110001502	1 754 000	66	50	0	0	0	1 754 000	26 600,00	27.12.2018
Majetkový hold. P.p4	VP2120005485	1 292 095	19 521	83	0	0	0	1 292 095	66,19	26.1.2018
Majetkový Hold. P.p5	VP2120006954	388 932	5 876	33	0	0	0	388 932	66,19	26.1.2018
Tatra banka 2	SK1110015510	132 000	1	1	0	0	0	132 000	132 000,00	2.11.2018
GARFIN HOLDING 02	SK1120005832	125 255	64 709	203	0	0	0	125 255	1,50	20.11.2018
Majetkový Hold. P.p6	VP2120006962	120 598	1 822	16	0	0	0	120 598	66,19	26.1.2018
Vipo	CS0009005152	79 350	880	3	0	0	0	79 350	90,39	26.3.2018
Kúp.Trenč.Tep. P.p	VP2120003183	77 231	1 526	24	0	0	0	77 231	50,61	2.11.2018
GEOCOMPLEX	CS0009003553	12 983	370	7	0	0	0	12 983	40,00	30.8.2018
Poľnonákup Šariš	CS0008466652	7 255	864	6	0	0	0	7 255	7,55	11.9.2018
Dolkam Šuja	CS0009013354	5 084	28	3	0	0	0	5 084	183,00	18.12.2018
ZTS Sabinov	SK1120005071	5 002	647	5	0	0	0	5 002	8,00	25.4.2018
Chemolak	CS0009006754	2 133	253	27	0	0	0	2 133	9,00	11.12.2018
PRO POPULO PP	SK1120000387	2 078	114	4	0	0	0	2 078	9,00	26.7.2018
Prvá strategická	SK1120005329	1 770	809	61	0	0	0	1 770	2,00	28.12.2018
Druhá strategická	SK1120005337	1 328	717	58	0	0	0	1 328	2,00	28.12.2018
Príma banka Slov.2	SK1110001270	1 230	3	1	0	0	0	1 230	410,00	27.8.2018
Cemmac	CS0009007752	1 103	21	4	0	0	0	1 103	53,50	15.10.2018
ZTS VVÚ	CS0009022157	1 000	40	1	0	0	0	1 000	25,00	19.4.2018
Majetkový Holding 2	SK1120006954	750	15	2	0	0	0	750	50,00	2.2.2018
Plastika	CS0008466454	599	727	3	0	0	0	599	0,51	4.10.2018
Majetkový Holding	SK1120005485	462	9	2	0	0	0	462	53,00	2.2.2018
Kúpele Trenč.Teplice	SK1120003183	216	18	1	0	0	0	216	12,00	22.2.2018
Príma banka Slov.	SK1110013671	207	3	1	0	0	0	207	69,00	27.8.2018
Zlieváreň SEZ	CS0005059955	24	4	2	0	0	0	24	6,00	7.6.2018

POČET CP - POČET PREVEDENÝCH KUSOV CP  
PRIEM. KURZ - POSLEDNÝ PRIEMERNÝ KURZ

POČET OB. - POČET OBCHODOV

VP V ISIN - (POVINNÁ) PONUKA NA PREVZATIE

## EMISIE AKCIÍ\* S TRHOVOU KAPITALIZÁCIOU KU KONCU ROKA 2018

PORADIE	NÁZOV	ISIN	TRH	PRÍEM. KURZ (EUR)	TRHOVÁ KAPITALIZÁCIA (EUR)	PODIEL (%)
1.	Tatra banka	SK1110001502	3	26 600,00	1 612 252 600	33,30%
2.	Slovnaft	CS0009004452	11	84,42	1 111 723 012	22,96%
3.	Všeobecná úver.banka	SK1110001437	11	174,00	709 590 792	14,66%
4.	Tatra banka 2	SK1110015510	3	132 000,00	276 540 000	5,71%
5.	Slovnaft 2	SK1120001369	11	65,00	214 500 000	4,43%
6.	Tatry Mount. Resorts	SK1120010287	12	28,20	189 142 984	3,91%
7.	Best Hotel Propert.	SK1120005105	12	3,04	106 476 000	2,20%
8.	Prima banka Slov.2	SK1110001270	3	410,00	41 082 000	0,85%
9.	Biotika	CS0009013453	12	30,00	16 948 080	0,35%
10.	OTP Banka Slovensko2	SK1110004613	12	1,01	8 588 493	0,18%
11.	OTP Banka Slovensko3	SK1110016559	12	0,80	8 015 597	0,17%
12.	Prima banka Slov.	SK1110013671	3	69,00	6 913 800	0,14%
13.	Vipo	CS0009005152	3	90,39	5 857 995	0,12%
14.	Dolkam Šuja	CS0009013354	3	183,00	5 170 299	0,11%
15.	Chemolak	CS0009006754	3	9,00	4 514 580	0,09%
16.	Cemmac	CS0009007752	3	53,50	4 201 623	0,09%
17.	GARFIN HOLDING 02	SK1120005832	3	1,50	3 039 417	0,06%
18.	OTP Banka Slovensko	SK1110001452	12	1,00	2 999 708	0,06%
19.	GEOCOMPLEX	CS0009003553	3	40,00	2 134 000	0,04%
20.	ZTS Sabinov	SK1120005071	3	8,00	1 856 496	0,04%
21.	Druhá strategická	SK1120005337	3	2,00	1 623 256	0,03%
22.	SES Tlmače	SK1120008034	11	1,00	1 565 345	0,03%
23.	Prvá strategická	SK1120005329	3	2,00	1 322 940	0,03%
24.	Poľnonákup Šariš	CS0008466652	3	7,55	1 192 470	0,02%
25.	PRO POPULO PP	SK1120000387	3	9,00	901 440	0,02%
26.	ZTS VVÚ	CS0009022157	3	25,00	858 750	0,02%
27.	Plastika	CS0008466454	3	0,51	353 303	0,01%
28.	Zlieváreň SEZ	CS0005059955	3	6,00	91 734	0,00%
<b>SPOLU</b>					<b>4 339 456 712</b>	<b>89,64%</b>
<b>CELKOVÁ TRHOVÁ KAPITALIZÁCIA AKCIÍ</b>					<b>4 840 981 173</b>	<b>-</b>

\* EMISIE AKCIÍ, S KTORÝMI BOL USKUTOČNENÝ ANONYMNÝ OBCHOD V ROKU 2018

PRIEM. KURZ: POSLEDNÝ PRIEMERNÝ KURZ

TRH: 11 ... KÓTOVANÝ HLAVNÝ TRH

12 ... KÓTOVANÝ PARALELNÝ TRH

3 ... REGULOVANÝ VOĽNÝ TRH

PODIEL: PODIEL NA CELKOVEJ TRHOVEJ KAPITALIZÁCII AKCIÍ

## OBJEMY OBCHODOV EMISÍ DLHOPISOV

### DLHOPISY - TRH KÓTOVANÝCH CP

NÁZOV CP	ISIN	KURZOTVORNÉ OBCHODY			PRIAME OBCHODY			OBJEM SPOLU (EUR)	PRIEM. KURZ (%)	DÁTUM
		OBJEM V EUR	POČET CP	POČET OB.	OBJEM V EUR	POČET CP	POČET OB.			

POČET CP - POČET PREVEDENÝCH KUSOV CP

POČET OB. - POČET OBCHODOV

PRIEM. KURZ - POSLEDNÝ PRIEMERNÝ KURZ

OBJEM JE POČITANÝ SPOLU S AÚV

# DLHOPISY - REGULOVANÝ VOLNÝ TRH

NÁZOV CP	ISIN	KURZOTVORNÉ OBCHODY			PRIAME OBCHODY			OBJEM SPOLU (EUR)	PRIEM. KURZ (%)	DÁTUM
		OBJEM V EUR	POČET CP	POČET OB.	OBJEM V EUR	POČET CP	POČET OB.			
D JTEF I 5.00/2023	SK4120013772	64 089 531	635	287	0	0	0	64 089 531	102,500	19.12.2018
JTEF IV 2024	SK4120014101	59 744 998	797	379	0	0	0	59 744 998	77,204	28.12.2018
D.TMR III 4.40%/2024	SK4120014598	43 512 593	43 287	1 198	0	0	0	43 512 593	102,200	28.12.2018
Dlhopisy JTEF V 2024	SK4120014697	42 424 445	573	242	0	0	0	42 424 445	74,392	20.12.2018
D JTFG IX 4.00/2023	SK4120014556	37 436 003	37 271	864	0	0	0	37 436 003	100,000	28.12.2018
JTFG V 5.25/18	SK4120010372	36 813 102	36 125	673	0	0	0	36 813 102	100,093	7.11.2018
JTEF III 4.60/2022	SK4120014051	32 096 169	317	189	0	0	0	32 096 169	101,000	19.12.2018
CPI 5.00/2022	SK4120012097	30 713 333	27 988	357	0	0	0	30 713 333	110,000	5.11.2018
SG 4.00/2022	SK4120013475	20 286 508	20 203	818	0	0	0	20 286 508	101,500	28.12.2018
D JTREF 4.50/2023	SK4120014283	14 351 563	14 103	506	0	0	0	14 351 563	101,750	28.12.2018
D JTEF II 5.25/2025	SK4120013764	12 552 875	124	71	0	0	0	12 552 875	104,500	21.12.2018
TMR I 4.50%/2018	SK4120009606	9 777 685	9 645	218	0	0	0	9 777 685	100,000	14.11.2018
EPH 3.50/2020	SK4120012600	8 116 478	8 044	249	0	0	0	8 116 478	101,000	28.12.2018
EMG 5.25/2022	SK4120013012	7 830 626	7 598	346	0	0	0	7 830 626	104,000	18.12.2018
CPI 5.00/2020	SK4120011487	7 688 994	7 351	149	0	0	0	7 688 994	104,000	5.11.2018
JOJ Media House 2021	SK4120011222	6 213 814	7 123	146	0	0	0	6 213 814	89,000	28.12.2018
Dlhopis JTREF 2025	SK4120014416	5 888 153	8 090	173	0	0	0	5 888 153	75,019	28.12.2018
Dlh. JMH 5.30/2023	SK4120014390	5 862 386	5 756	161	0	0	0	5 862 386	106,500	27.12.2018
EUROVEA 4.5/2022	SK4120011883	3 528 596	3 425	155	0	0	0	3 528 596	101,000	28.12.2018
ESIN Fin. 5.00/2021	SK4120011776	3 391 837	3 273	173	0	0	0	3 391 837	101,000	21.12.2018
JTFG VI 3.80/2019	SK4120011628	3 108 724	3 068	56	0	0	0	3 108 724	99,750	6.12.2018
TMR II 6.00%/2021	SK4120009614	3 085 535	2 873	65	0	0	0	3 085 535	104,750	20.12.2018
HBR 2023 I	SK4120013384	2 697 459	2 659	64	0	0	0	2 697 459	100,000	12.10.2018
JOJ Media House 2018	SK4120009382	1 031 025	996	32	0	0	0	1 031 025	99,600	28.6.2018
EPI 4.20/2018	SK4120010836	758 001	755	19	0	0	0	758 001	99,500	18.5.2018
D SPO FIX1 2019	SK4120010224	493 599	487	27	0	0	0	493 599	100,820	14.12.2018
HZL SPO FIX18 2021	SK4120012303	347 321	350	15	0	0	0	347 321	99,360	27.12.2018
HZL SPO FIX2 2021	SK4120009812	333 068	323	32	0	0	0	333 068	102,750	7.12.2018
HZL SPO FIX10 2019	SK4120009549	321 445	315	7	0	0	0	321 445	101,490	23.11.2018
HB REAVIS 2019	SK4120010166	311 513	3	3	0	0	0	311 513	102,000	6.2.2018
D SPO FIX1 2022	SK4120012675	301 165	306	10	0	0	0	301 165	98,890	30.11.2018
CPI 5.85/2018	SK4120010653	268 800	266	7	0	0	0	268 800	100,250	12.3.2018
HZL SPO FIX6 2020	SK4120010877	243 393	241	18	0	0	0	243 393	100,950	30.11.2018
HZL SPO FIX14 2021	SK4120011974	236 787	238	16	0	0	0	236 787	99,790	21.12.2018
HZL SPO FIX3 2021	SK4120009333	229 366	223	17	0	0	0	229 366	102,580	20.12.2018
HZL SPO FIX8 2021	SK4120011479	212 068	211	10	0	0	0	212 068	100,580	14.12.2018
HZL SPO FIX4 2021	SK4120010034	191 711	187	21	0	0	0	191 711	102,280	14.12.2018
HZL SPO FIX9 2020	SK4120011024	186 725	185	12	0	0	0	186 725	101,100	9.11.2018
HZL VUB 79	SK4120009846	184 726	180	3	0	0	0	184 726	100,000	7.11.2018
HZL SPO FIX15 2021	SK4120012014	184 224	185	5	0	0	0	184 224	99,620	17.12.2018
HZL SPO 64	SK4120008772	179 128	175	8	0	0	0	179 128	100,000	29.6.2018
HB REAVIS 2022 I	SK4120012634	167 815	165	3	0	0	0	167 815	100,000	2.10.2018
HZL SPO 78	SK4120009390	161 108	158	14	0	0	0	161 108	101,200	16.11.2018
HZL SPO FIX16 2021	SK4120012089	159 283	161	15	0	0	0	159 283	99,440	3.12.2018
D SPO FIX4 2022	SK4120012873	154 398	157	9	0	0	0	154 398	98,560	16.11.2018
D SPO FIX6 2022	SK4120013194	149 250	152	10	0	0	0	149 250	98,770	20.12.2018
D SPO FIX2 2022	SK4120012816	143 996	146	12	0	0	0	143 996	99,090	28.12.2018
HZL SPO FIX9 2019	SK4120009481	141 207	138	11	0	0	0	141 207	101,600	21.9.2018
D SPO FIX5 2022	SK4120013087	139 397	142	17	0	0	0	139 397	98,730	17.12.2018
HZL SPO FIX2 2020	SK4120009754	137 839	134	17	0	0	0	137 839	102,250	14.12.2018
HZL SPO FIX11 2019	SK4120009648	136 170	133	14	0	0	0	136 170	101,550	7.12.2018
HZL SPO FIX12 2021	SK4120011768	134 447	135	11	0	0	0	134 447	99,880	14.9.2018
HZL SPO FIX 13 2021	SK4120011875	130 003	131	10	0	0	0	130 003	99,920	14.12.2018
HZL SPO 71	SK4120009036	116 010	115	9	0	0	0	116 010	100,000	20.12.2018
HZL SPO FIX11 2020	SK4120011198	110 090	109	8	0	0	0	110 090	100,800	8.11.2018
HZL SPO FIX10 2021	SK4120011602	108 185	108	11	0	0	0	108 185	100,270	17.10.2018
HZL SPO FIX8 2019	SK4120009457	101 982	100	4	0	0	0	101 982	101,330	20.11.2018
D SPO FIX8 2022	SK4120013236	101 021	103	15	0	0	0	101 021	98,510	30.11.2018
D SLSP FIX2 2023	SK4120013715	85 712	100	1	0	0	0	85 712	98,000	13.9.2018
HZL SPO 72	SK4120009085	94 170	93	8	0	0	0	94 170	100,000	14.12.2018
D SPO FIX7 2022	SK4120013301	77 145	78	5	0	0	0	77 145	99,000	19.12.2018
HZL SPO FIX5 2020	SK4120010745	71 722	71	10	0	0	0	71 722	100,850	7.12.2018
HZL SPO FIX8 2020	SK4120010984	67 579	67	11	0	0	0	67 579	100,690	10.8.2018
D SPO FIX1 2021	SK4120012410	60 722	61	4	0	0	0	60 722	99,340	7.12.2018
HZL SPO FIX4 2020	SK4120010521	58 751	58	7	0	0	0	58 751	100,920	13.7.2018
HZL SPO FIX5 2021	SK4120010075	53 008	52	9	0	0	0	53 008	101,830	30.11.2018
HZL SPO 77	SK4120009317	52 902	52	5	0	0	0	52 902	101,060	28.11.2018
HZL SPO FIX11 2021	SK4120011644	46 890	48	10	0	0	0	46 890	98,000	7.12.2018
HZL SPO 70	SK4120008996	42 603	42	8	0	0	0	42 603	100,000	7.12.2018
PD SPO 2018 III	SK4120008079	40 711	4	1	0	0	0	40 711	100,500	1.2.2018
D SLSP FIX3 2023	SK4120013939	35 262	36	6	0	0	0	35 262	98,020	23.11.2018
HZL SPO FIX10 2020	SK4120011081	33 336	33	5	0	0	0	33 336	101,140	14.12.2018
HB REAVIS 2020	SK4120010554	31 376	30	2	0	0	0	31 376	100,500	22.5.2018
HZL SPO 74	SK4120009226	27 528	27	4	0	0	0	27 528	101,530	7.12.2018
HB REAVIS 2021 I	SK4120012311	25 606	25	2	0	0	0	25 606	100,200	9.8.2018
D SLSP FIX1 2020	SK4120014119	17 845	21	1	0	0	0	17 845	96,846	24.10.2018
D SLSP FIX1 2023	SK4120013707	19 523	20	7	0	0	0	19 523	98,230	30.11.2018
D SLSP FIX2 2024	SK4120014457	19 232	20	2	0	0	0	19 232	96,130	21.12.2018
Across Funding 5	SK4120013541	17 840	200	1	0	0	0	17 840	89,200	19.11.2018
Dlhopis SPO 2018	SK4120008848	16 101	16	2	0	0	0	16 101	100,000	5.10.2018
D SLSP FIX3 2024	SK4120014523	15 359	16	1	0	0	0	15 359	95,830	6.12.2018
HB REAVIS 2022 II	SK4120012915	15 125	15	1	0	0	0	15 125	99,500	5.11.2018
HZL SPO FIX9 2021	SK4120011552	12 081	12	3	0	0	0	12 081	100,400	13.7.2018
Across Funding 2	SK4120012501	10 494	115	1	0	0	0	10 494	91,250	12.12.2018
D SPO FIX9 2022	SK4120013434	3 234	4	3	0	0	0	3 234	92,077	15.11.2018
HZL SPO 76	SK4120009283	3 080	3	1	0	0	0	3 080	102,520	7.2.2018
D SLSP FIX1 2024	SK4120014242	962	1	1	0	0	0	962	95,900	26.10.2018

POČET CP - POČET PREVEDENÝCH KUSOV CP  
POČET OB. - POČET OBCHODOV

PRÍEM. KURZ - POSLEDNÝ PRÍEMERNÝ KURZ  
OBJEM JE POČÍTANÝ SPOLU S AÚV

## EMISIE DLHOPISOV\* S TRHOVOU KAPITALIZÁCIOU KU KONCU ROKA 2018

PORADIE	NÁZOV	ISIN	TRH	PRÍEM. KURZ (%)	TRHOVÁ KAPITALIZÁCIA (EUR)	PODIEL (%)
1.	Štátny dlhopis 216	SK4120007543	11	131,770%	3 953 100 000	8,79%
2.	Štátny dlhopis 223	SK4120008871	11	119,000%	3 570 000 000	7,94%
3.	Štátny dlhopis 225	SK4120009044	11	118,400%	3 552 000 000	7,90%
4.	Štátny dlhopis 227	SK4120009762	11	125,380%	3 503 869 480	7,79%
5.	Štátny dlhopis 214	SK4120007204	11	113,080%	3 392 400 000	7,54%
6.	Štátny dlhopis 204	SK4120004318	11	120,200%	1 595 967 520	3,55%
7.	Štátny dlhopis 206	SK4120004987	11	108,500%	1 440 619 600	3,20%
8.	Štátny dlhopis 231	SK4120012220	11	97,800%	1 418 100 000	3,15%
9.	SG 4.00/2022	SK4120013475	3	101,500%	203 000 000	0,45%
10.	D JTFG IX 4,00/2023	SK4120014556	3	100,000%	145 000 000	0,32%
11.	EMG 5.25/2022	SK4120013012	3	104,000%	124 800 000	0,28%
12.	TMR II 6.00%/2021	SK4120009614	3	104,750%	115 225 000	0,26%
13.	EUROVEA 4.5/2022	SK4120011883	3	101,000%	101 000 000	0,22%
14.	JTEF III 4,60/2022	SK4120014051	3	101,000%	101 000 000	0,22%
15.	JTFG VI 3,80/2019	SK4120011628	3	99,750%	99 750 000	0,22%
16.	D.TMR III 4,40%/2024	SK4120014598	3	102,200%	91 980 000	0,20%
17.	D JTEF I 5,00/2023	SK4120013772	3	102,500%	82 000 000	0,18%
18.	JTEF IV 2024	SK4120014101	3	77,204%	77 204 000	0,17%
19.	EPH 3,50/2020	SK4120012600	3	101,000%	75 750 000	0,17%
20.	Dlhopisy JTEF V 2024	SK4120014697	3	74,392%	59 513 600	0,13%
21.	Dlh. JMH 5,30/2023	SK4120014390	3	106,500%	53 250 000	0,12%
22.	D JTEF II 5,25/2025	SK4120013764	3	104,500%	52 250 000	0,12%
23.	D JTREF 4,50/2023	SK4120014283	3	101,750%	45 564 668	0,10%
24.	Dlhopis JTREF 2025	SK4120014416	3	75,019%	45 011 400	0,10%
25.	JOJ Media House 2021	SK4120011222	3	89,000%	43 165 000	0,10%
26.	HB REAVIS 2020	SK4120010554	3	100,500%	40 200 000	0,09%
27.	HBR 2023 I	SK4120013384	3	100,000%	31 000 000	0,07%
28.	Dlhopis IIB 2019	SK4120010307	3	102,700%	30 810 000	0,07%
29.	HB REAVIS 2019	SK4120010166	3	102,000%	30 600 000	0,07%
30.	HB REAVIS 2021 I	SK4120012311	3	100,200%	25 050 000	0,06%
31.	ESIN Fin. 5,00/2021	SK4120011776	3	101,000%	20 200 000	0,04%
32.	HB REAVIS 2022 II	SK4120012915	3	99,500%	19 900 000	0,04%
33.	D SPO FIX1 2019	SK4120010224	3	100,820%	15 886 207	0,04%
34.	NGF EUR 2021 I	SK4120011933	3	100,000%	15 000 000	0,03%
35.	Across Funding 2	SK4120012501	3	91,250%	14 342 310	0,03%
36.	HZL SPO 13	SK4120005927	12	86,000%	14 273 386	0,03%
37.	HB REAVIS 2022 I	SK4120012634	3	100,000%	12 000 000	0,03%
38.	Across Funding 5	SK4120013541	3	89,200%	10 704 000	0,02%
39.	Across Funding 1	SK4120012147	3	85,915%	10 309 800	0,02%
40.	HZL SPO FIX2 2020	SK4120009754	3	102,250%	10 225 000	0,02%
41.	GEVORKYAN 2021	SK4120012162	3	101,000%	10 100 000	0,02%
42.	HZL VUB 79	SK4120009846	3	100,000%	10 000 000	0,02%
43.	HZL SPO FIX18 2021	SK4120012303	3	99,360%	9 936 000	0,02%
44.	HZL SPO FIX11 2019	SK4120009648	3	101,550%	9 855 428	0,02%
45.	D SPO FIX8 2022	SK4120013236	3	98,510%	9 851 000	0,02%
46.	D SLSP FIX1 2023	SK4120013707	3	98,230%	9 823 000	0,02%
47.	D SLSP FIX3 2023	SK4120013939	3	98,020%	9 802 000	0,02%
48.	HZL SPO FIX4 2021	SK4120010034	3	102,280%	9 798 424	0,02%
49.	HZL SPO FIX2 2021	SK4120009812	3	102,750%	8 790 263	0,02%
50.	HZL SPO FIX8 2021	SK4120011479	3	100,580%	7 048 646	0,02%
51.	HZL SPO FIX10 2019	SK4120009549	3	101,490%	6 797 800	0,02%
52.	HZL SPO FIX8 2019	SK4120009457	3	101,330%	6 581 384	0,01%
53.	HZL SPO FIX9 2019	SK4120009481	3	101,600%	6 025 896	0,01%
54.	HZL SPO FIX3 2021	SK4120009333	3	102,580%	5 129 000	0,01%
55.	HZL SPO FIX6 2020	SK4120010877	3	100,950%	5 047 500	0,01%
56.	HZL SPO FIX5 2020	SK4120010745	3	100,850%	5 042 500	0,01%
57.	HZL SPO FIX8 2020	SK4120010984	3	100,690%	5 034 500	0,01%
58.	HZL SPO FIX9 2021	SK4120011552	3	100,400%	5 020 000	0,01%
59.	HZL SPO FIX10 2021	SK4120011602	3	100,270%	5 013 500	0,01%
60.	HZL SPO 70	SK4120008996	3	100,000%	5 000 000	0,01%
61.	HZL SPO 71	SK4120009036	3	100,000%	5 000 000	0,01%
62.	HZL SPO 72	SK4120009085	3	100,000%	5 000 000	0,01%
63.	HZL SPO FIX 13 2021	SK4120011875	3	99,920%	4 996 000	0,01%
64.	HZL SPO FIX12 2021	SK4120011768	3	99,880%	4 994 000	0,01%
65.	HZL SPO FIX14 2021	SK4120011974	3	99,790%	4 989 500	0,01%
66.	HZL SPO FIX15 2021	SK4120012014	3	99,620%	4 981 000	0,01%
67.	HZL SPO FIX16 2021	SK4120012089	3	99,440%	4 972 000	0,01%
68.	D SPO FIX1 2021	SK4120012410	3	99,340%	4 967 000	0,01%
69.	D SPO FIX2 2022	SK4120012816	3	99,090%	4 954 500	0,01%
70.	D SPO FIX7 2022	SK4120013301	3	99,000%	4 950 000	0,01%
71.	D SPO FIX1 2022	SK4120012675	3	98,890%	4 944 500	0,01%
72.	D SPO FIX6 2022	SK4120013194	3	98,770%	4 938 500	0,01%
73.	D SPO FIX5 2022	SK4120013087	3	98,730%	4 936 500	0,01%
74.	D SPO FIX4 2022	SK4120012873	3	98,560%	4 928 000	0,01%
75.	D SLSP FIX1 2024	SK4120014242	3	95,900%	4 873 638	0,01%
76.	D SLSP FIX2 2024	SK4120014457	3	96,130%	4 806 500	0,01%
77.	D SLSP FIX3 2024	SK4120014523	3	95,830%	4 791 500	0,01%
78.	HZL SPO FIX9 2020	SK4120011024	3	101,100%	4 393 806	0,01%
79.	HZL SPO 78	SK4120009390	3	101,200%	4 360 708	0,01%
80.	HZL SPO FIX4 2020	SK4120010521	3	100,920%	4 288 091	0,01%
81.	HZL SPO 74	SK4120009226	3	101,530%	4 250 046	0,01%
82.	D SPO FIX9 2022	SK4120013434	3	92,077%	4 019 426	0,01%
83.	HZL SPO FIX11 2021	SK4120011644	3	98,000%	3 957 240	0,01%
84.	HZL SPO FIX5 2021	SK4120010075	3	101,830%	3 623 111	0,01%
85.	HZL SPO FIX10 2020	SK4120011081	3	101,140%	3 617 778	0,01%
86.	D SLSP FIX2 2023	SK4120013715	3	98,000%	3 146 883	0,01%
87.	HZL SPO FIX11 2020	SK4120011198	3	100,800%	3 104 640	0,01%
88.	HZL SPO 77	SK4120009317	3	101,060%	2 611 390	0,01%
89.	HZL SPO 76	SK4120009283	3	102,520%	2 291 322	0,01%
90.	D SLSP FIX1 2020	SK4120014119	3	96,846%	1 604 799	0,00%
<b>SPOLU</b>					<b>24 521 010 189</b>	<b>54,54%</b>
<b>CELKOVÁ TRHOVÁ KAPITALIZÁCIA SPOLU</b>					<b>44 963 118 680</b>	<b>-</b>

\* EMISIE DLHOPISOV, S KTORÝMI BOL USKUTOČNENÝ ANONYMNÝ OBCHOD  
 PRIEM. KURZ - POSLEDNÝ PRIEMERNÝ KURZ  
 TRH: 11 ... KÓTOVANÝ HLAVNÝ TRH  
 12 ... KÓTOVANÝ PARALELNÝ TRH  
 3 ... REGULOVANÝ VOĽNÝ TRH  
 PODIEL: PODIEL NA CELKOVEJ TRHOVEJ KAPITALIZÁCII DLHOPISOV

# ZOZNAM EMISÍ NA TRHU KÓTOVANÝCH CP KU KONCU ROKA 2018

## AKCIE

SPOLOČNOSŤ	ISIN	TRH	P/E	P/BV	DIVIDENDOVÝ VÝNOS	TRHOVÁ KAPITALIZÁCIA V EUR
<b>PODNIKY</b>						
Biotika*	CS0009013453, SK1120004009	12	7,257	0,708	10,000%	21 259 323
Best Hotel Properties*	SK1120005105	12	17,119	1,599	0,000%	106 476 000
SES Tlmače**	SK1120008034, SK1120010386	11	4,709	11,275	0,000%	3 743 861
Slovnaft**	CS0009004452, SK1120001369, SK1120005949	11	11,867	1,088	7,700%	1 464 211 375
Tatry mountain resorts*	SK1120010287	12	20,508	1,640	0,000%	189 142 984
<b>BANKY/Banks</b>						
OTP Banka Slovensko**	SK1110001452, SK1110004613, SK1110016559, SK1110017532, SK1110019850	12	-3,751	0,177	0,000%	52 676 400
Všeobecná úverová banka**	SK1110001437	11	14,110	1,581	6,379%	709 590 792

POUŽITÉ HODNOTY: PRIEMERNÝ KURZ KU KONCU DECEMBRA 2018, DIVIDENDY VYPLATENÉ V ROKU 2018, ZISK (RESP. STRATA) ZA 2017 PO ZDANENÍ, HODNOTA VLASTNÉHO IMANIA NA KONCI ROKA 2017 PODĽA \* SAS, \*\* IFRS

## DLHOPISY

NÁZOV EMISIE	ISIN	TRH	DÁTUM SPLATNOSTI	ROČNÝ VÝNOS	MENOVITÁ HODNOTA V EUR	TRHOVÁ KAPITALIZÁCIA V EUR
<b>SÚKROMNÝ SEKTOR</b>						
<b>BANKY</b>						
HZL VÚB XX.	SK4120004946	12	09.03.2021	4,3% fix	331 939,19	16 596 960
HZL VÚB XXX.	SK4120005547	12	05.09.2032	5% fix	33 193,92	33 193 920
HZL SPO 11	SK4120005505	12	27.07.2027	4,95% fix	66 387,84	16 596 960
HZL VÚB XXXI	SK4120005679	12	29.11.2037	4,9% fix	33 193,92	19 916 352
HZL VÚB 36	SK4120005893	12	31.03.2020	4,75% fix	33 193,92	18 588 595
HZL SPO 13	SK4120005927	12	16.04.2021	5% fix	66 387,84	14 273 386
HZL VÚB 43	SK4120006271	12	26.09.2025	5,1% fix	33 193,92	16 596 960
HZL VÚB 67	SK4120008228	12	29.11.2030	5,35% fix	50 000,00	15 000 000
HZL ČSOB XIX.	SK4120008640	12	09.07.2036	4,7% fix	10 000,00	25 000 000
HZL ČSOB XIII.	SK4120008178	12	07.11.2031	5,5% fix	10 000,00	25 000 000
T2 D SLSP 2028 II	SK4120014572	12	20.09.2028	1,732% fix	100 000,00	3 300 000
T2 D SLSP 2028 I	SK4120014564	12	20.09.2028	2,875% fix	100 000,00	3 300 000
<b>VEREJNÝ SEKTOR</b>						
<b>ŠTÁTNE DLHOPISY</b>						
Štátny dlhopis 204	SK4120004318	11	12.05.2019	5,3% fix	3 319,40	1 595 967 520
Štátny dlhopis 206	SK4120004987	11	10.05.2026	4,5% fix	3 319,40	1 440 619 600
Štátny dlhopis 214	SK4120007204	11	27.04.2020	4% fix	1,00	3 392 400 000
Štátny dlhopis 216	SK4120007543	11	14.10.2025	4,35% fix	1,00	3 953 100 000
Štátny dlhopis 221	SK4120008665	11	11.07.2029	4,4% fix	1,00	125 000 000
Štátny dlhopis 222	SK4120008673	11	09.08.2032	4,3% fix	1 000 000,00	500 000 000
Štátny dlhopis 223	SK4120008871	11	15.11.2024	3,375% fix	1,00	3 570 000 000
Štátny dlhopis 224	SK4120008954	11	08.02.2033	3,875% fix	1,00	1 500 000 000
Štátny dlhopis 225	SK4120009044	11	28.02.2023	3% fix	1,00	3 552 000 000
Štátny dlhopis 227	SK4120009762	11	16.01.2029	3,625% fix	1,00	3 316 050 240
Štátny dlhopis 228	SK4120010430	11	21.01.2027	1,375% fix	1,00	2 825 900 000
Štátny dlhopis 229	SK4120011420	11	21.01.2031	1,625% fix	1,00	1 775 300 000
Štátny dlhopis 230	SK4120011636	11	13.11.2023	0% fix	1,00	1 244 200 000
Štátny dlhopis 231	SK4120012220	11	22.05.2026	0,625% fix	1,00	1 418 100 000
Štátny dlhopis 232	SK4120012691	11	09.03.2037	1,875% fix	1,00	2 530 600 000
Štátny dlhopis 233	SK4120013400	11	17.10.2037	2% fix	1,00	1 000 000 000
Štátny dlhopis 234	SK4120014150	11	12.06.2028	1% fix	1,00	1 304 500 000
Štátny dlhopis 235	SK4120014184	11	12.06.2068	2,25% fix	1,00	500 000 000
ŠPP 16	SK6120000162	11	26.06.2019	0,00%	1,00	1 000 000 000

11 ... KÓTOVANÝ HLAVNÝ TRH, 12 ... KÓTOVANÝ PARALELNÝ TRH  
ZÁKLADNÁ ÚROKOVÁ SADZBA ECB (0,00 %)

## POČET EMISÍÍ KU KONCU ROKA 2018

DRUHY CENNÝCH PAPIEROV	KÓTOVANÝ HLAVNÝ TRH	KÓTOVANÝ PARALELNÝ TRH	REGULOVANÝ VOLNÝ TRH	SPOLU
AKCIE	6	9	44	59
DLHOPISY	19	12	184	215
Štátne dlhopisy	18	0	0	18
Hypotekárne záložné listy	0	10	101	111
Kryté dlhopisy	0	0	4	4
Podnikové dlhopisy	0	0	48	48
Bankové dlhopisy	0	2	31	33
Štátne pokladničné poukážky	1	0	0	1
Zahraničné dlhopisy	0	0	0	0
SPOLU	25	21	228	274

## ZÚČTOVANIE A VYROVNANIE V ROKU 2018

	2018	2017	zmena v %
Prevodové služby	10 153	7 307	36,61
Suspendované obchody	2	1	100,00
Počet prevedených CP	511 741	6 386 049 376	-99,99

## EMISIE AKCIÍ PRIJATÉ NA TRHY BCPB

PORADIE	NÁZOV EMISIE	TRH	ISIN	DÁTUM ZAČIATKU OBCHODOVANIA	VÝŠKA EMISIE V EUR
1.	OTP Banka Slovensko5	12	SK1110019850	13.3.2018	23 041 402

\* ZVÝŠENIE ZÁKLADNÉHO IMANIA

## EMISIE AKCIÍ VYRADENÉ Z TRHOV BCPB

PORADIE	NÁZOV EMISIE	TRH	ISIN	DÁTUM VYRADENIA	VÝŠKA EMISIE V EUR
1.	Majetkový Holding	3	SK1120005485	6.2.2018	11 779 692
2.	Majetkový Holding 2	3	SK1120006954	6.2.2018	5 460 105
3.	Majetkový Holding 3	3	SK1120006962	6.2.2018	4 660 483
4.	Mínérálne vody	3	SK1120002599	29.10.2018	4 344 251,66
5.	Kúpele Trenčianske Teplice	3	SK1120003183	16.11.2018	12 472 908,00

11 ... HLAVNÝ KÓTOVANÝ TRH, 12 ... PARALELNÝ KÓTOVANÝ TRH, 3 ... REGULOVANÝ VOLNÝ TRH

## POVINNÉ PONUKY A PONUKY NA PREVZATIE

PORADIE	NÁZOV EMISIE	POVINNÁ PONUKA	ISIN	DÁTUM ZAEVIDOVANIA	DÁTUM PLATNOSTI
1.	Majetkový Hold. P.p5	Y	SK1120006954	29.12.2017	27.1.2018
2.	Majetkový hold. P.p4	Y	SK1120005485	29.12.2017	27.1.2018
3.	Majetkový Hold. P.p6	Y	SK1120006962	29.12.2017	27.1.2018
4.	Mínérálne vody, a.s. P.p	Y	SK1120002599	20.10.2018	6.11.2018
5.	Kúpele Trenčianske Teplice, a.s., P.p	Y	SK1120003183	3.11.2018	5.12.2018

Y - POVINNÁ PONUKA NA PREVZATIE

N - PONUKA NA PREVZATIE

## NOVÉ EMISIE A TRANŽE DLHOPISOV PRIJATÉ NA TRHY BCPB

PORADIE	NÁZOV EMISIE	TRH	ISIN	DÁTUM ZAČIATKU OBCHODOVANIA	VÝŠKA EMISIE V EUR	SEKTOR
1.	Across Funding 2	3	SK4120013129	5.2.2018	3 515 200	PODNIKOVÝ
2.	Across Funding 5	3	SK4120013541	5.9.2018	12 000 000	PODNIKOVÝ
3.	Dlhopis JMH 5,30/2023	3	SK4120014390	8.8.2018	5 082 000	PODNIKOVÝ
4.	Dlhopis JMH 5,30/2023*	3	SK4120014390	10.8.2018	2 680 000	PODNIKOVÝ
5.	Dlhopis JMH 5,30/2023*	3	SK4120014390	13.8.2018	2 000 000	PODNIKOVÝ
6.	Dlhopis JMH 5,30/2023*	3	SK4120014390	14.8.2018	43 000 000	PODNIKOVÝ
7.	Dlhopis JTFG IX 4,00/2023	3	SK4120014556	29.10.2018	40 000 000	PODNIKOVÝ
8.	Dlhopis JTFG IX 4,00/2023*	3	SK4120014556	31.10.2018	27 100 000	PODNIKOVÝ
9.	Dlhopis JTFG IX 4,00/2023*	3	SK4120014556	8.11.2018	7 900 000	PODNIKOVÝ
10.	Dlhopis JTFG IX 4,00/2023*	3	SK4120014556	13.11.2018	5 000 000	PODNIKOVÝ
11.	Dlhopis JTFG IX 4,00/2023*	3	SK4120014556	20.11.2018	5 000 000	PODNIKOVÝ
12.	Dlhopis JTFG IX 4,00/2023*	3	SK4120014556	28.11.2018	5 000 000	PODNIKOVÝ
13.	Dlhopis JTFG IX 4,00/2023*	3	SK4120014556	11.12.2018	10 000 000	PODNIKOVÝ
14.	Dlhopis JTFG IX 4,00/2023*	3	SK4120014556	14.12.2018	20 000 000	PODNIKOVÝ
15.	Dlhopis JTFG IX 4,00/2023*	3	SK4120014556	19.12.2018	5 000 000	PODNIKOVÝ
16.	Dlhopis JTFG IX 4,00/2023*	3	SK4120014556	21.12.2018	10 000 000	PODNIKOVÝ
17.	Dlhopis JTFG IX 4,00/2023*	3	SK4120014556	27.12.2018	10 000 000	PODNIKOVÝ
18.	Dlhopis JTREF 2025	3	SK4120014416	2.11.2018	51 930 000	PODNIKOVÝ
19.	Dlhopis JTREF 2025*	3	SK4120014416	6.11.2018	8 070 000	PODNIKOVÝ
20.	Dlhopis TMR III 4,40%/2024	3	SK4120014598	11.10.2018	46 974 000	PODNIKOVÝ
21.	Dlhopis TMR III 4,40%/2024*	3	SK4120014598	19.10.2018	3 026 000	PODNIKOVÝ
22.	Dlhopis TMR III 4,40%/2024*	3	SK4120014598	26.10.2018	10 000 000	PODNIKOVÝ
23.	Dlhopis TMR III 4,40%/2024*	3	SK4120014598	8.11.2018	10 000 000	PODNIKOVÝ
24.	Dlhopis TMR III 4,40%/2024*	3	SK4120014598	28.11.2018	5 000 000	PODNIKOVÝ
25.	Dlhopis TMR III 4,40%/2024*	3	SK4120014598	6.12.2018	5 000 000	PODNIKOVÝ
26.	Dlhopis TMR III 4,40%/2024*	3	SK4120014598	14.12.2018	5 000 000	PODNIKOVÝ
27.	Dlhopis TMR III 4,40%/2024*	3	SK4120014598	18.12.2018	5 000 000	PODNIKOVÝ
28.	Dlhopisy Across Funding 6	3	SK4120014309	7.12.2018	8 185 100	PODNIKOVÝ
29.	Dlhopisy IDC 2033	3	SK4120014267	2.7.2018	20 000 000	PODNIKOVÝ
30.	Dlhopisy JTEF V 2024	3	SK4120014697	16.11.2018	22 600 000	PODNIKOVÝ
31.	Dlhopisy JTEF V 2024*	3	SK4120014697	21.11.2018	2 000 000	PODNIKOVÝ
32.	Dlhopisy JTEF V 2024*	3	SK4120014697	23.11.2018	1 900 000	PODNIKOVÝ
33.	Dlhopisy JTEF V 2024*	3	SK4120014697	27.11.2018	1 300 000	PODNIKOVÝ
34.	Dlhopisy JTEF V 2024*	3	SK4120014697	29.11.2018	8 000 000	PODNIKOVÝ
35.	Dlhopisy JTEF V 2024*	3	SK4120014697	30.11.2018	2 000 000	PODNIKOVÝ
36.	Dlhopisy JTEF V 2024*	3	SK4120014697	3.12.2018	2 000 000	PODNIKOVÝ
37.	Dlhopisy JTEF V 2024*	3	SK4120014697	4.12.2018	1 000 000	PODNIKOVÝ
38.	Dlhopisy JTEF V 2024*	3	SK4120014697	6.12.2018	1 800 000	PODNIKOVÝ
39.	Dlhopisy JTEF V 2024*	3	SK4120014697	10.12.2018	11 000 000	PODNIKOVÝ
40.	Dlhopisy JTEF V 2024*	3	SK4120014697	14.12.2018	13 200 000	PODNIKOVÝ
41.	Dlhopisy JTEF V 2024*	3	SK4120014697	17.12.2018	3 300 000	PODNIKOVÝ
42.	Dlhopisy JTEF V 2024*	3	SK4120014697	19.12.2018	3 500 000	PODNIKOVÝ
43.	Dlhopisy JTEF V 2024*	3	SK4120014697	20.12.2018	2 500 000	PODNIKOVÝ
44.	Dlhopisy JTEF V 2024*	3	SK4120014697	21.12.2018	3 900 000	PODNIKOVÝ
45.	Dlhopisy NREF 2028 I	3	SK4120013921	31.10.2018	15 000 000	PODNIKOVÝ
46.	Dlhopisy SLSP FIX1 2020	3	SK4120014119	25.6.2018	1 622 222	BANKOVÝ
47.	Dlhopisy SLSP FIX1 2023	3	SK4120013707	12.2.2018	10 000 000	BANKOVÝ
48.	Dlhopisy SLSP FIX1 2024	3	SK4120014242	2.7.2018	5 082 000	BANKOVÝ
49.	Dlhopisy SLSP FIX2 2023	3	SK4120013715	12.2.2018	2 999 266	BANKOVÝ
50.	Dlhopisy SLSP FIX2 2021	3	SK4120013897	2.3.2018	14 200 000	BANKOVÝ
51.	Dlhopisy SLSP FIX2 2024	3	SK4120014457	31.8.2018	5 000 000	BANKOVÝ
52.	Dlhopisy SLSP FIX3 2023	3	SK4120013939	29.3.2018	10 000 000	BANKOVÝ
53.	Dlhopisy SLSP FIX3 2023	3	SK4120013970	30.4.2018	3 675 000	BANKOVÝ
54.	Dlhopisy SLSP FIX3 2024	3	SK4120014523	18.9.2018	5 000 000	BANKOVÝ
55.	Dlhopisy SLSP FIX4 2024	3	SK4120014754	30.11.2018	5 000 000	BANKOVÝ
56.	Dlhopisy SLSP FIX5 2024	3	SK4120014796	7.12.2018	5 000 000	BANKOVÝ
57.	EPH 3,50/2020	3	SK4120012600	31.1.2018	6 000 000	PODNIKOVÝ
58.	EPH 3,50/2020*	3	SK4120012600	2.2.2018	5 000 000	PODNIKOVÝ
59.	EPH 3,50/2020*	3	SK4120012600	12.2.2018	10 000 000	PODNIKOVÝ
60.	HZI ČSOB XXX.	3	SK4120012808	9.4.2018	50 000 000	HZL
61.	HZI ČSOB XXXI.	3	SK4120013053	23.5.2018	43 000 000	HZL
62.	HZI ČSOB XXXII.	3	SK4120013483	23.5.2018	50 000 000	HZL
63.	JTEF I 5,00/2023	3	SK4120013772	8.2.2018	13 200 000	PODNIKOVÝ
64.	JTEF I 5,00/2023*	3	SK4120013772	12.2.2018	1 500 000	PODNIKOVÝ
65.	JTEF I 5,00/2023*	3	SK4120013772	13.2.2018	1 500 000	PODNIKOVÝ
66.	JTEF I 5,00/2023*	3	SK4120013772	15.2.2018	3 400 000	PODNIKOVÝ
67.	JTEF I 5,00/2023*	3	SK4120013772	19.2.2018	1 500 000	PODNIKOVÝ
68.	JTEF I 5,00/2023*	3	SK4120013772	23.2.2018	2 600 000	PODNIKOVÝ
69.	JTEF I 5,00/2023*	3	SK4120013772	27.2.2018	4 100 000	PODNIKOVÝ
70.	JTEF I 5,00/2023*	3	SK4120013772	28.2.2018	2 000 000	PODNIKOVÝ
71.	JTEF I 5,00/2023*	3	SK4120013772	2.3.2018	2 000 000	PODNIKOVÝ
72.	JTEF I 5,00/2023*	3	SK4120013772	6.3.2018	2 500 000	PODNIKOVÝ
73.	JTEF I 5,00/2023*	3	SK4120013772	9.3.2018	2 200 000	PODNIKOVÝ
74.	JTEF I 5,00/2023*	3	SK4120013772	14.3.2018	1 600 000	PODNIKOVÝ
75.	JTEF I 5,00/2023*	3	SK4120013772	16.3.2018	9 200 000	PODNIKOVÝ
76.	JTEF I 5,00/2023*	3	SK4120013772	20.3.2018	1 200 000	PODNIKOVÝ
77.	JTEF I 5,00/2023*	3	SK4120013772	22.3.2018	2 800 000	PODNIKOVÝ
78.	JTEF I 5,00/2023*	3	SK4120013772	26.3.2018	1 400 000	PODNIKOVÝ
79.	JTEF I 5,00/2023*	3	SK4120013772	29.3.2018	3 500 000	PODNIKOVÝ
80.	JTEF I 5,00/2023*	3	SK4120013772	5.4.2018	1 100 000	PODNIKOVÝ
81.	JTEF I 5,00/2023*	3	SK4120013772	10.4.2018	1 700 000	PODNIKOVÝ
82.	JTEF I 5,00/2023*	3	SK4120013772	13.4.2018	5 200 000	PODNIKOVÝ
83.	JTEF I 5,00/2023*	3	SK4120013772	18.4.2018	3 300 000	PODNIKOVÝ
84.	JTEF I 5,00/2023*	3	SK4120013772	20.4.2018	2 400 000	PODNIKOVÝ
85.	JTEF I 5,00/2023*	3	SK4120013772	23.4.2018	10 100 000	PODNIKOVÝ

\* ZVÝŠENIE OBJEMU, TRANŽA



## NOVÉ EMISIE A TRANŽE DLHOPISOV PRIJATÉ NA TRHY BCPB

PORADIE	NÁZOV EMISIE	TRH	ISIN	DÁTUM ZAČIATKU OBCHODOVANIA	VÝŠKA EMISIE V EUR	SEKTOR
86.	JTEF II 5.25/2025	3	SK4120013764	8.2.2018	39 100 000	PODNIKOVÝ
87.	JTEF II 5.25/2025*	3	SK4120013764	12.2.2018	1 000 000	PODNIKOVÝ
88.	JTEF II 5.25/2025*	3	SK4120013764	14.2.2018	1 300 000	PODNIKOVÝ
89.	JTEF II 5.25/2025*	3	SK4120013764	16.2.2018	1 500 000	PODNIKOVÝ
90.	JTEF II 5.25/2025*	3	SK4120013764	21.2.2018	2 500 000	PODNIKOVÝ
91.	JTEF II 5.25/2025*	3	SK4120013764	21.2.2018	4 600 000	PODNIKOVÝ
92.	JTEF III 4.60/2022	3	SK4120014051	21.5.2018	5 300 000	PODNIKOVÝ
93.	JTEF III 4.60/2022*	3	SK4120014051	22.5.2018	5 000 000	PODNIKOVÝ
94.	JTEF III 4.60/2022*	3	SK4120014051	24.5.2018	2 000 000	PODNIKOVÝ
95.	JTEF III 4.60/2022*	3	SK4120014051	25.5.2018	2 200 000	PODNIKOVÝ
96.	JTEF III 4.60/2022*	3	SK4120014051	30.5.2018	1 500 000	PODNIKOVÝ
97.	JTEF III 4.60/2022*	3	SK4120014051	4.6.2018	1 000 000	PODNIKOVÝ
98.	JTEF III 4.60/2022*	3	SK4120014051	8.6.2018	1 300 000	PODNIKOVÝ
99.	JTEF III 4.60/2022*	3	SK4120014051	21.6.2018	4 100 000	PODNIKOVÝ
100.	JTEF III 4.60/2022*	3	SK4120014051	3.7.2018	1 900 000	PODNIKOVÝ
101.	JTEF III 4.60/2022*	3	SK4120014051	6.7.2018	1 500 000	PODNIKOVÝ
102.	JTEF III 4.60/2022*	3	SK4120014051	9.7.2018	12 400 000	PODNIKOVÝ
103.	JTEF III 4.60/2022*	3	SK4120014051	12.7.2018	1 200 000	PODNIKOVÝ
104.	JTEF III 4.60/2022*	3	SK4120014051	23.7.2018	1 200 000	PODNIKOVÝ
105.	JTEF III 4.60/2022*	3	SK4120014051	2.8.2018	1 100 000	PODNIKOVÝ
106.	JTEF III 4.60/2022*	3	SK4120014051	3.8.2018	5 000 000	PODNIKOVÝ
107.	JTEF III 4.60/2022*	3	SK4120014051	15.8.2018	1 800 000	PODNIKOVÝ
108.	JTEF III 4.60/2022*	3	SK4120014051	22.8.2018	3 900 000	PODNIKOVÝ
109.	JTEF III 4.60/2022*	3	SK4120014051	3.9.2018	4 700 000	PODNIKOVÝ
110.	JTEF III 4.60/2022*	3	SK4120014051	13.9.2018	1 900 000	PODNIKOVÝ
111.	JTEF III 4.60/2022*	3	SK4120014051	18.9.2018	11 400 000	PODNIKOVÝ
112.	JTEF III 4.60/2022*	3	SK4120014051	25.9.2018	1 500 000	PODNIKOVÝ
113.	JTEF III 4.60/2022*	3	SK4120014051	27.9.2018	3 100 000	PODNIKOVÝ
114.	JTEF III 4.60/2022*	3	SK4120014051	5.10.2018	11 400 000	PODNIKOVÝ
115.	JTEF III 4.60/2022*	3	SK4120014051	9.10.2018	2 000 000	PODNIKOVÝ
116.	JTEF III 4.60/2022*	3	SK4120014051	10.10.2018	2 800 000	PODNIKOVÝ
117.	JTEF III 4.60/2022*	3	SK4120014051	19.10.2018	1 500 000	PODNIKOVÝ
118.	JTEF III 4.60/2022*	3	SK4120014051	31.10.2018	1 600 000	PODNIKOVÝ
119.	JTEF III 4.60/2022*	3	SK4120014051	19.11.2018	1 600 000	PODNIKOVÝ
120.	JTEF III 4.60/2022*	3	SK4120014051	10.12.2018	1 400 000	PODNIKOVÝ
121.	JTEF III 4.60/2022*	3	SK4120014051	14.12.2018	2 700 000	PODNIKOVÝ
122.	JTEF IV 2024	3	SK4120014101	5.6.2018	15 200 000	PODNIKOVÝ
123.	JTEF IV 2024*	3	SK4120014101	6.6.2018	3 000 000	PODNIKOVÝ
124.	JTEF IV 2024*	3	SK4120014101	8.6.2018	2 100 000	PODNIKOVÝ
125.	JTEF IV 2024*	3	SK4120014101	14.6.2018	1 500 000	PODNIKOVÝ
126.	JTEF IV 2024*	3	SK4120014101	15.6.2018	1 200 000	PODNIKOVÝ
127.	JTEF IV 2024*	3	SK4120014101	19.6.2018	3 200 000	PODNIKOVÝ
128.	JTEF IV 2024*	3	SK4120014101	21.6.2018	1 400 000	PODNIKOVÝ
129.	JTEF IV 2024*	3	SK4120014101	26.6.2018	2 100 000	PODNIKOVÝ
130.	JTEF IV 2024*	3	SK4120014101	27.6.2018	3 700 000	PODNIKOVÝ
131.	JTEF IV 2024*	3	SK4120014101	2.7.2018	1 600 000	PODNIKOVÝ
132.	JTEF IV 2024*	3	SK4120014101	4.7.2018	8 200 000	PODNIKOVÝ
133.	JTEF IV 2024*	3	SK4120014101	9.7.2018	3 000 000	PODNIKOVÝ
134.	JTEF IV 2024*	3	SK4120014101	12.7.2018	2 900 000	PODNIKOVÝ
135.	JTEF IV 2024*	3	SK4120014101	17.7.2018	2 000 000	PODNIKOVÝ
136.	JTEF IV 2024*	3	SK4120014101	18.7.2018	4 000 000	PODNIKOVÝ
137.	JTEF IV 2024*	3	SK4120014101	20.7.2018	2 700 000	PODNIKOVÝ
138.	JTEF IV 2024*	3	SK4120014101	24.7.2018	4 300 000	PODNIKOVÝ
139.	JTEF IV 2024*	3	SK4120014101	26.7.2018	1 300 000	PODNIKOVÝ
140.	JTEF IV 2024*	3	SK4120014101	31.7.2018	1 500 000	PODNIKOVÝ
141.	JTEF IV 2024*	3	SK4120014101	6.8.2018	4 900 000	PODNIKOVÝ
142.	JTEF IV 2024*	3	SK4120014101	8.8.2018	3 000 000	PODNIKOVÝ
143.	JTEF IV 2024*	3	SK4120014101	16.8.2018	1 100 000	PODNIKOVÝ
144.	JTEF IV 2024*	3	SK4120014101	20.8.2018	4 200 000	PODNIKOVÝ
145.	JTEF IV 2024*	3	SK4120014101	22.8.2018	2 500 000	PODNIKOVÝ
146.	JTEF IV 2024*	3	SK4120014101	24.8.2018	2 100 000	PODNIKOVÝ
147.	JTEF IV 2024*	3	SK4120014101	30.8.2018	1 400 000	PODNIKOVÝ
148.	JTEF IV 2024*	3	SK4120014101	31.8.2018	1 500 000	PODNIKOVÝ
149.	JTEF IV 2024*	3	SK4120014101	5.9.2018	1 500 000	PODNIKOVÝ
150.	JTEF IV 2024*	3	SK4120014101	11.9.2018	1 900 000	PODNIKOVÝ
151.	JTEF IV 2024*	3	SK4120014101	13.9.2018	3 400 000	PODNIKOVÝ
152.	JTEF IV 2024*	3	SK4120014101	17.9.2018	2 000 000	PODNIKOVÝ
153.	JTEF IV 2024*	3	SK4120014101	18.9.2018	5 600 000	PODNIKOVÝ
154.	JTREF 4,50/2023	3	SK4120014283	25.7.2018	33 703 000	PODNIKOVÝ
155.	JTREF 4,50/2023*	3	SK4120014283	26.7.2018	1 047 000	PODNIKOVÝ
156.	JTREF 4,50/2023*	3	SK4120014283	28.11.2018	1 021 000	PODNIKOVÝ
157.	JTREF 4,50/2023*	3	SK4120014283	29.11.2018	10 000	PODNIKOVÝ
158.	JTREF 4,50/2023*	3	SK4120014283	30.11.2018	1 000 000	PODNIKOVÝ
159.	JTREF 4,50/2023*	3	SK4120014283	4.12.2018	1 000 000	PODNIKOVÝ
160.	JTREF 4,50/2023*	3	SK4120014283	6.12.2018	1 000 000	PODNIKOVÝ
161.	JTREF 4,50/2023*	3	SK4120014283	11.12.2018	1 000 000	PODNIKOVÝ
162.	JTREF 4,50/2023*	3	SK4120014283	14.12.2018	3 000 000	PODNIKOVÝ
163.	JTREF 4,50/2023*	3	SK4120014283	17.12.2018	2 000 000	PODNIKOVÝ
164.	Kryté dlhopisy SLSP 2024 I	3	SK4120014812	6.12.2018	250 000 000	KRYTÝ
165.	Kryté dlhopisy SLSP 2025 I	3	SK4120014507	23.8.2018	250 000 000	KRYTÝ
166.	Krytý dlhopis VÚB, a.s., 1	3	SK4120014168	27.6.2018	225 000 000	KRYTÝ
167.	Krytý dlhopis VÚB, a.s., 1*	3	SK4120014168	28.6.2018	25 000 000	KRYTÝ
168.	Krytý dlhopis VÚB, a.s., 2	3	SK4120014531	8.10.2018	50 000 000	KRYTÝ
169.	NREF 2023 I	3	SK4120013731	9.2.2018	10 000 000	PODNIKOVÝ
170.	Pro Partners Holding IV	3	SK4120013681	29.3.2018	45 000	PODNIKOVÝ

\* ZVÝŠENIE OBJEMU, TRANŽA

## NOVÉ EMISIE A TRANŽE DLHOPISOV PRIJATÉ NA TRHY BCPB

PORADIE	NÁZOV EMISIE	TRH	ISIN	DÁTUM ZAČIATKU OBCHODOVANIA	VÝŠKA EMISIE V EUR	SEKTOR
171.	Pro Partners Holding V	3	SK4120013673	29.3.2018	311 898	PODNIKOVÝ
172.	SG 4,00/2022	3	SK4120013475	26.1.2018	5 000 000	PODNIKOVÝ
173.	SG 4,00/2022*	3	SK4120013475	30.1.2018	5 000 000	PODNIKOVÝ
174.	SG 4,00/2022*	3	SK4120013475	5.2.2018	5 000 000	PODNIKOVÝ
175.	SG 4,00/2022*	3	SK4120013475	12.2.2018	10 000 000	PODNIKOVÝ
176.	SG 4,00/2022*	3	SK4120013475	13.2.2018	15 000 000	PODNIKOVÝ
177.	ŠD 227/I	11	SK4120009762	24.5.2018	98 000 000	ŠTÁTNY
178.	ŠD 227/J	11	SK4120009762	22.11.2018	51 800 000	ŠTÁTNY
179.	ŠD 228/J	11	SK4120010430	18.1.2018	74 100 000	ŠTÁTNY
180.	ŠD 229/F	11	SK4120011420	22.2.2018	88 000 000	ŠTÁTNY
181.	ŠD 229/G	11	SK4120011420	22.3.2018	84 200 000	ŠTÁTNY
182.	ŠD 229/H	11	SK4120011420	23.4.2018	100 400 000	ŠTÁTNY
183.	ŠD 230/F	11	SK4120011636	22.3.2018	95 200 000	ŠTÁTNY
184.	ŠD 230/G	11	SK4120011636	21.6.2018	57 000 000	ŠTÁTNY
185.	ŠD 230/H	11	SK4120011636	20.9.2018	103 600 000	ŠTÁTNY
186.	ŠD 232/D	11	SK4120012691	18.1.2018	115 200 000	ŠTÁTNY
187.	ŠD 232/E	11	SK4120012691	21.6.2018	79 000 000	ŠTÁTNY
188.	ŠD 232/F	11	SK4120012691	19.10.2018	82 000 000	ŠTÁTNY
189.	ŠD 233/A	11	SK4120013400	22.2.2018	83 700 000	ŠTÁTNY
190.	ŠD 233/B	11	SK4120013400	20.4.2018	88 800 000	ŠTÁTNY
191.	ŠD 233/C	11	SK4120013400	25.5.2018	95 000 000	ŠTÁTNY
192.	ŠD 234	11	SK4120014150	13.6.2018	1 000 000 000	ŠTÁTNY
193.	ŠD 234/A	11	SK4120014150	21.9.2018	102 000 000	ŠTÁTNY
194.	ŠD 234/B	11	SK4120014150	18.10.2018	94 000 000	ŠTÁTNY
195.	ŠD 234/C	11	SK4120014150	22.11.2018	108 500 000	ŠTÁTNY
196.	ŠD 235	11	SK4120014184	13.6.2018	500 000 000	ŠTÁTNY
197.	ŠPP 16	11	SK6120000162	28.6.2018	1 000 000 000	ŠTÁTNY
198.	T2 Dlhopisy SLSP 2028 I	12	SK4120014564	21.12.2018	3 300 000	BANKOVÝ
199.	T2 Dlhopisy SLSP 2028 II	12	SK4120014572	21.12.2018	3 300 000	BANKOVÝ
200.	T2 Dlhopisy SLSP 2028 III	3	SK4120014770	3.12.2018	9 100 000	BANKOVÝ

\* ZVÝŠENIE OBJEMU, TRANŽA

## RIADNE SPLATENÉ DLHOPISY Z TRHOV BCPB

PORADIE	NÁZOV EMISIE	TRH	ISIN	DÁTUM VYRADENIA	VÝŠKA EMISIE V EUR	SEKTOR
1.	HZL VOLKSBANK XVIII.	3	SK4120008970	24.1.2018	13 500 000	HZL
2.	HZL Tatra banka 81	3	SK4120010455	26.1.2018	50 000 000	HZL
3.	HZL SPO 69	3	SK4120009028	15.2.2018	23 000 000,00	HZL
4.	HZL SPO FIX5 2018	3	SK4120010547	9.3.2018	25 000 000	HZL
5.	HZL SPO FIX3 2018	3	SK4120009861	12.3.2018	20 000 000	HZL
6.	HZL SPO FIX6 2018	3	SK4120010588	16.3.2018	10 000 000	HZL
7.	HZL SPO FIX7 2018	3	SK4120011560	16.3.2018	62 000 000	HZL
8.	HZL Tatra banka 82	3	SK4120010604	24.3.2018	50 000 000	HZL
9.	HZL UCB 05	12	SK4120009051	27.3.2018	30 000 000	HZL
10.	HZL VOLKSBANK XIV.	3	SK4120008459	28.3.2018	15 000 000	HZL
11.	HZL SPO FLOAT2 2018	3	SK4120010612	30.3.2018	30 000 000	HZL
12.	HZL UCBSK12H	12	SK4120009903	30.3.2018	10 000 000	HZL
13.	CPI 5,85/2018	3	SK4120010653	14.4.2018	30 000 000	PODNIKOVÝ
14.	HZL VÚB 76	3	SK4120009101	21.4.2018	3 090 000	HZL
15.	Pro Partners Holding III	3	SK4120010729	11.5.2018	24 000 000	PODNIKOVÝ
16.	HZL ČSOB XXII.	3	SK4120010026	30.5.2018	55 000 000	HZL
17.	PD SPO 2018	3	SK4120007881	13.6.2018	7 000 000	BANKOVÝ
18.	HZL VÚB 77 (v CZK)	3	SK4120009259	20.6.2018	500 000 000	HZL
19.	PD SPO 2018 II	12	SK4120007956	20.6.2018	6 600 000	BANKOVÝ
20.	EPH 4,20/2018	3	SK4120010836	29.6.2018	75 000 000	PODNIKOVÝ
21.	I.D.C. Holding IX	3	SK4120008616	29.6.2018	10 000 000	PODNIKOVÝ
22.	HZL VÚB 62	3	SK4120008004	28.7.2018	100 000 000	HZL
23.	JOJ Media House 2018	3	SK4120009382	15.8.2018	55 000 000	PODNIKOVÝ
24.	HZL SPO FIX4 2018	3	SK4120010216	18.8.2018	45 000 000	HZL
25.	HZL Tatra banka 74	3	SK4120009440	3.9.2018	50 000 000	HZL
26.	HZL SPO 64	3	SK4120008772	28.9.2018	10 000 000	HZL
27.	PD SPO 2018 III	3	SK4120008079	10.10.2018	5 430 000	PODNIKOVÝ
28.	HZL Tatra banka 67	3	SK4120008145	13.10.2018	8 700 000	HZL
29.	HZL UCBSK 11H	12	SK4120009598	20.11.2018	10 000 000	HZL
30.	CPI 5,00/2020	3	SK4120011487	24.11.2018	50 000 000	PODNIKOVÝ
31.	CPI 5,00/2022	3	SK4120012097	24.11.2018	100 000 000	PODNIKOVÝ
32.	HZL UCB 3M fl.2018	3	SK4120011248	24.11.2018	30 000 000	HZL
33.	HZL ČSOB XXIII.	3	SK4120010315	27.11.2018	15 000 000	HZL
34.	Štátny dlhopis 226	11	SK4120009234	28.11.2018	3 000 000 000	ŠTÁTNY
35.	Dlhopisy SPO 2018	3	SK4120008848	5.12.2018	2 118 000	BANKOVÝ
36.	JTFG V 5,25/18	3	SK4120010372	12.12.2018	150 000 000	PODNIKOVÝ
37.	PD SPO 2018 IV	3	SK4120008194	12.12.2018	4 070 000	BANKOVÝ
38.	HZL SPO FLOAT1 2018	3	SK4120009721	15.12.2018	30 000 000	HZL
39.	TMR I 4,50%/2018	3	SK4120009606	15.12.2018	70 000 000	PODNIKOVÝ
40.	HZL Tatra banka 85	3	SK4120011354	18.12.2018	20 000 000	HZL
41.	HZL UCB 6M fl. 2020	3	SK4120011313	21.12.2018	20 000 000	HZL

# ČLENOVIA BCPB

## ZOZNAM ČLENOV BCPB V ROKU 2018

ČLEN
ČESKOSLOVENSKÁ OBCHODNÁ BANKA, a.s.
PRIMA BANKA SLOVENSKO, a.s.
CITIBANK EUROPE plc, pobočka zahraničnej banky
J&T BANKA, a.s., pobočka zahraničnej banky
NÁRODNÁ BANKA SLOVENSKA
OTP BANKA SLOVENSKO, a.s.
POŠTOVÁ BANKA, a.s.
JELLYFISH o.c.p., a.s.
SLOVENSKÁ SPORITEĽŇA, a.s.
SYMPATIA FINANCE, o.c.p, a.s.
TATRA BANKA, a.s.
UNICREDIT BANK CZ and SK a.s., pobočka zahraničnej banky
VŠEOBECNÁ ÚVEROVÁ BANKA, a.s.
PATRIA FINANCE, a.s.

\* OSOBA OPRÁVNENÁ OBCHODOVAŤ NA BCPB, NBS NESPROSTREDKOVÁVA NÁKUP A PREDAJ CENNÝCH PAPIEROV

## TOP 10 ČLENOV BCPB V ROKU 2018

PORADIE	ČLEN	AKCIE - OBRAT V EUR	PODIEL V %
1.	J&T BANKA, a.s., pobočka zahraničnej banky	4 811 895	25,90%
2.	JELLYFISH o.c.p., a.s.	3 992 210	21,48%
3.	TATRA BANKA, a.s.	3 716 826	20,00%
4.	VŠEOBECNÁ ÚVEROVÁ BANKA, a.s.	2 076 763	11,18%
5.	POŠTOVÁ BANKA, a.s.	1 760 336	9,47%
6.	PATRIA FINANCE, a.s.	1 414 394	7,61%
7.	SLOVENSKÁ SPORITEĽŇA, a.s.	412 561	2,22%
8.	OTP BANKA SLOVENSKO, a.s.	297 858	1,60%
9.	UNICREDIT BANK CZ and SK a.s., prostredníctvom pobočky UNICREDIT BANK CZ and SK a.s., pobočka zahraničnej banky	90 073	0,48%
10.	PRIMA BANKA SLOVENSKO, a.s.	8 605	0,05%
	<b>Spolu TOP10</b>	<b>18 581 521</b>	<b>100,00%</b>
	<b>Spolu BCPB</b>	<b>18 581 521</b>	<b>100,00%</b>

PORADIE	ČLEN	DLHOPISY - OBRAT V EUR	PODIEL V %
1.	J&T BANKA, a.s., pobočka zahraničnej banky	907 881 891	96,47%
2.	SLOVENSKÁ SPORITEĽŇA, a.s.	16 089 873	1,71%
3.	VŠEOBECNÁ ÚVEROVÁ BANKA, a.s.	11 676 089	1,24%
4.	ČESKOSLOVENSKÁ OBCHODNÁ BANKA, a.s.	3 778 251	0,40%
5.	OTP BANKA SLOVENSKO, a.s.	664 721	0,07%
6.	PATRIA FINANCE, a.s.	645 165	0,07%
7.	UNICREDIT BANK CZ and SK a.s., prostredníctvom pobočky UNICREDIT BANK CZ and SK a.s., pobočka zahraničnej banky	354 487	0,04%
8.	JELLYFISH o.c.p., a.s.	56 668	0,01%
	<b>Spolu TOP10</b>	<b>941 147 145</b>	<b>100,00%</b>
	<b>Spolu BCPB</b>	<b>941 147 145</b>	<b>100,00%</b>

PORADIE	ČLEN	SPOLU - OBRAT V EUR	PODIEL V %
1.	J&T BANKA, a.s., pobočka zahraničnej banky	912 693 786	95,10%
2.	SLOVENSKÁ SPORITEĽŇA, a.s.	16 502 434	1,72%
3.	VŠEOBECNÁ ÚVEROVÁ BANKA, a.s.	13 752 853	1,43%
4.	JELLYFISH o.c.p., a.s.	4 048 878	0,42%
5.	ČESKOSLOVENSKÁ OBCHODNÁ BANKA, a.s.	3 778 251	0,39%
6.	TATRA BANKA, a.s.	3 716 826	0,39%
7.	PATRIA FINANCE, a.s.	2 059 558	0,21%
8.	POŠTOVÁ BANKA, a.s.	1 760 336	0,18%
9.	OTP BANKA SLOVENSKO, a.s.	962 580	0,10%
10.	UNICREDIT BANK CZ and SK a.s., prostredníctvom pobočky UNICREDIT BANK CZ and SK a.s., pobočka zahraničnej banky	444 560	0,05%
	<b>Spolu TOP10</b>	<b>959 720 061</b>	<b>99,999%</b>
	<b>Spolu BCPB</b>	<b>959 728 666</b>	<b>100,00%</b>

# ROČNÁ ŠTATISTIKA MTF

**MTF - ZÁKLADNÉ ÚDAJE**

	2018	2017	2016
POČET OBCHODNÝCH DNÍ	247	247	250
CELKOVÝ OBJEM OBCHODOV V EUR	40 679	92 482	75 595
PRIEMERNÝ DENNÝ OBJEM OBCHODOV V EUR	165	374	302

**AKCIE A DRUŽSTEVNÉ PODIELNICKÉ LISTY**

CELKOVÝ OBJEM OBCHODOV V EUR	40 679	92 482	69 871
PRIEMERNÝ DENNÝ OBJEM OBCHODOV V EUR	165	374	279
POČET EMISIÍ	18	53	62
AKCIE	15	48	55
DRUŽSTEVNÉ PODIELNICKÉ LISTY (DPL)	3	5	7

**DLHOPISY**

CELKOVÝ OBJEM OBCHODOV V EUR	0	0	0
PRIEMERNÝ DENNÝ OBJEM OBCHODOV V EUR	0	0	0
POČET EMISIÍ	0	0	0

**OBJEMY OBCHODOV NA MTF ZA POSLEDNÝCH 5 ROKOV****OBJEMY SPOLU**

ROK	KURZOTVORNÉ OBCHODY			PRIAME OBCHODY			SPOLU			
	OBJEM V EUR	POČET CP	POČ.OB.	OBJEM V EUR	POČET CP	POČ.OB.	OBJEM V EUR	OBJEM V USD	POČET CP	POČ.OB.
2014	207 657	68 782	414	1 175	207	3	208 832	275 752	68 989	417
2015	124 300	37 314	193	0	0	0	124 300	136 987	37 314	193
2016	69 871	2 739	168	0	0	0	69 871	77 577	2 739	168
2017	92 482	1 824	100	0	0	0	92 482	104 500	1 824	100
2018	40 679	215	60	0	0	0	40 679	48 399	215	60

**AKCIE A DRUŽSTEVNÉ PODIELNICKÉ LISTY**

ROK	KURZOTVORNÉ OBCHODY			PRIAME OBCHODY			SPOLU			
	OBJEM V EUR	POČET CP	POČ.OB.	OBJEM V EUR	POČET CP	POČ.OB.	OBJEM V EUR	OBJEM V USD	POČET CP	POČ.OB.
2014	207 657	68 782	414	1 175	207	3	208 832	275 752	68 989	417
2015	124 300	37 314	193	0	0	0	124 300	136 987	37 314	193
2016	69 871	2 739	168	0	0	0	69 871	77 577	2 739	168
2017	92 482	1 824	100	0	0	0	92 482	104 500	1 824	100
2018	40 679	215	60	0	0	0	40 679	48 399	215	60

**DLHOPISY**

ROK	KURZOTVORNÉ OBCHODY			PRIAME OBCHODY			SPOLU			
	OBJEM V EUR	POČET CP	POČ.OB.	OBJEM V EUR	POČET CP	POČ.OB.	OBJEM V EUR	OBJEM V USD	POČET CP	POČ.OB.
2014	0	0	0	0	0	0	0	0	0	0
2015	0	0	0	0	0	0	0	0	0	0
2016	0	0	0	0	0	0	0	0	0	0
2017	0	0	0	0	0	0	0	0	0	0
2018	0	0	0	0	0	0	0	0	0	0

## MTF - CELKOVÝ OBJEM OBCHODOV - 2018

	KURZOTVORNÉ OBCHODY			PRIAME OBCHODY			SPOLU			
	OBJEM V EUR	POČET CP	POČ. OB.	OBJEM V EUR	POČET CP	POČ. OB.	OBJEM V EUR	OBJEM V USD	POČET CP	POČ.OB.
01.2018	4 620	23	7	0	0	0	4 620	5 755	23	7
02.2018	9 479	59	6	0	0	0	9 479	11 578	59	6
03.2018	3 990	21	9	0	0	0	3 990	4 916	21	9
04.2018	1 325	11	3	0	0	0	1 325	1 600	11	3
05.2018	1 172	6	3	0	0	0	1 172	1 416	6	3
06.2018	2 810	11	6	0	0	0	2 810	3 276	11	6
07.2018	670	3	3	0	0	0	670	786	3	3
08.2018	3 840	17	5	0	0	0	3 840	4 474	17	5
09.2018	2 578	16	3	0	0	0	2 578	2 984	16	3
10.2018	1 903	9	5	0	0	0	1 903	2 154	9	5
11.2018	3 940	19	4	0	0	0	3 940	4 475	19	4
12.2018	4 352	20	6	0	0	0	4 352	4 985	20	6
SUM	40 679	215	60	0	0	0	40 679	48 399	215	60

## AKCIE A DRUŽSTEVNÉ PODIELNICKÉ LISTY

	KURZOTVORNÉ OBCHODY			PRIAME OBCHODY			SPOLU			
	OBJEM V EUR	POČET CP	POČ. OB.	OBJEM V EUR	POČET CP	POČ. OB.	OBJEM V EUR	OBJEM V USD	POČET CP	POČ.OB.
01.2018	4 620	23	7	0	0	0	4 620	5 755	23	7
02.2018	9 479	59	6	0	0	0	9 479	11 578	59	6
03.2018	3 990	21	9	0	0	0	3 990	4 916	21	9
04.2018	1 325	11	3	0	0	0	1 325	1 600	11	3
05.2018	1 172	6	3	0	0	0	1 172	1 416	6	3
06.2018	2 810	11	6	0	0	0	2 810	3 276	11	6
07.2018	670	3	3	0	0	0	670	786	3	3
08.2018	3 840	17	5	0	0	0	3 840	4 474	17	5
09.2018	2 578	16	3	0	0	0	2 578	2 984	16	3
10.2018	1 903	9	5	0	0	0	1 903	2 154	9	5
11.2018	3 940	19	4	0	0	0	3 940	4 475	19	4
12.2018	4 352	20	6	0	0	0	4 352	4 985	20	6
SUM	40 679	215	60	0	0	0	40 679	48 399	215	60

## DLHOPISY

	KURZOTVORNÉ OBCHODY			PRIAME OBCHODY			SPOLU			
	OBJEM V EUR	POČET CP	POČ. OB.	OBJEM V EUR	POČET CP	POČ. OB.	OBJEM V EUR	OBJEM V USD	POČET CP	POČ.OB.
01.2018	0	0	0	0	0	0	0	0	0	0
02.2018	0	0	0	0	0	0	0	0	0	0
03.2018	0	0	0	0	0	0	0	0	0	0
04.2018	0	0	0	0	0	0	0	0	0	0
05.2018	0	0	0	0	0	0	0	0	0	0
06.2018	0	0	0	0	0	0	0	0	0	0
07.2018	0	0	0	0	0	0	0	0	0	0
08.2018	0	0	0	0	0	0	0	0	0	0
09.2018	0	0	0	0	0	0	0	0	0	0
10.2018	0	0	0	0	0	0	0	0	0	0
11.2018	0	0	0	0	0	0	0	0	0	0
12.2018	0	0	0	0	0	0	0	0	0	0
SUM	0	0	0	0	0	0	0	0	0	0

POČET CP - POČET PREVEDENÝCH KUSOV CP

POČ.OB. - POČET OBCHODOV

PREPOČET NA USD BERIE DO ÚVAHY HODNOTU USD NA KONCI MESIACA



## MTF - VÝVOJ TRHOVEJ KAPITALIZÁCIE AKCIÍ A DRUŽSTEVNÝCH PODIELNICKÝCH LISTOV

TRH	EUR 31/12/2017	EUR 31/01/2018	EUR 28/02/2018	EUR 31/03/2018	EUR 30/04/2018	EUR 31/05/2018	EUR 30/06/2018
<b>AKCIE A DPL SPOLU</b>	<b>1 021 954 964</b>	<b>780 710 730</b>	<b>785 210 730</b>	<b>798 710 730</b>	<b>801 764 913</b>	<b>846 764 913</b>	<b>845 841 267</b>
REÁLNA	810 799 287	775 320 991	779 820 991	793 320 991	796 375 174	841 375 174	840 451 528
NOMINÁLNA	203 366 134	2 805 051	2 805 051	2 805 051	2 805 051	2 805 051	2 805 051
DPL	7 789 543	2 584 689	2 584 689	2 584 689	2 584 689	2 584 689	2 584 689

TRH	EUR 31/07/2018	EUR 31/08/2018	EUR 30/09/2018	EUR 31/10/2018	EUR 30/11/2018	EUR 31/12/2018
<b>AKCIE A DPL SPOLU</b>	<b>815 841 267</b>	<b>854 129 502</b>	<b>867 133 695</b>	<b>869 210 460</b>	<b>707 675 160</b>	<b>728 675 160</b>
REÁLNA	810 451 528	848 739 763	861 743 956	863 820 721	702 285 421	723 285 421
NOMINÁLNA	2 805 051	2 805 051	2 805 051	2 805 051	2 805 051	2 805 051
DPL	2 584 689	2 584 689	2 584 689	2 584 689	2 584 689	2 584 689

TRH	USD 31/12/2017	USD 31/01/2018	USD 28/02/2018	USD 31/03/2018	USD 30/04/2018	USD 31/05/2018	USD 30/06/2018
<b>AKCIE A DPL SPOLU</b>	<b>1 225 630 589</b>	<b>972 531 357</b>	<b>959 056 386</b>	<b>984 091 491</b>	<b>968 451 838</b>	<b>990 630 272</b>	<b>986 081 749</b>
REÁLNA	972 391 585	965 817 359	952 473 359	977 450 793	961 941 573	984 324 816	979 798 391
NOMINÁLNA	243 897 005	3 494 251	3 426 089	3 456 103	3 388 221	3 281 629	3 270 128
DPL	9 341 998	3 219 747	3 156 939	3 184 595	3 122 045	3 023 827	3 013 230

TRH	USD 31/07/2018	USD 31/08/2018	USD 30/09/2018	USD 31/10/2018	USD 30/11/2018	USD 31/12/2018
<b>AKCIE A DPL SPOLU</b>	<b>957 471 311</b>	<b>995 146 283</b>	<b>1 003 793 965</b>	<b>983 772 399</b>	<b>803 848 214</b>	<b>834 624 528</b>
REÁLNA	951 145 913	988 866 698	997 554 803	977 672 292	797 726 010	828 451 121
NOMINÁLNA	3 292 007	3 268 164	3 247 126	3 174 756	3 186 257	3 212 905
DPL	3 033 391	3 011 421	2 992 036	2 925 351	2 935 948	2 960 502

## VÝVOJ POČTU EMISÍ

TRH	31/12/2017	31/01/2018	28/02/2018	31/03/2018	30/04/2018	31/05/2018	30/06/2018
<b>AKCIE A DPL SPOLU</b>	<b>53</b>	<b>18</b>	<b>18</b>	<b>18</b>	<b>18</b>	<b>18</b>	<b>18</b>
REÁLNA	28	13	13	13	13	13	13
NOMINÁLNA	20	2	2	2	2	2	2
DPL	5	3	3	3	3	3	3

TRH	31/07/2018	31/08/2018	30/09/2018	31/10/2018	30/11/2018	31/12/2018
<b>AKCIE A DPL SPOLU</b>	<b>18</b>	<b>18</b>	<b>18</b>	<b>18</b>	<b>18</b>	<b>18</b>
REÁLNA	13	13	13	13	13	13
NOMINÁLNA	2	2	2	2	2	2
DPL	3	3	3	3	3	3

REÁLNA ... HODNOTA TRHOVEJ KAPITALIZÁCIE EMISÍ, U KTORÝCH EXISTUJE TRHOVÁ CENA

NOMINÁLNA ... NOMINÁLNA HODNOTA EMISÍ, KTORÉ DOPOSIAJ NEMAJÚ TRHOVÚ CENU

PREPOČET NA USD BERIE DO ÚVAHY HODNOTU USD NA KONCI MESIACA

## MTF - AKCIE A DRUŽSTEVNÉ PODIELNÍCKÉ LISTY

NÁZOV CP	ISIN	KURZOTVORNÉ OBCHODY			PRIAME OBCHODY			OBJEM SPOLU (EUR)	PRIEM. KURZ (EUR)	DÁTUM
		OBJEM V EUR	POČET CP	POČ. OB.	OBJEM V EUR	POČET CP	POČ. OB.			
Allianz-Slov. poist.	SK1110004407	30 881	174	42	0	0	0	30 881	210,00	21.12.2018
Zentiva 2	SK1120004439	9 794	31	16	0	0	0	9 794	250,00	11.12.2018
SITNO líkv.	SK1120004959	3	3	1	0	0	0	3	1,00	19.9.2018
SLOVFOOD	CS0009007554	1	7	1	0	0	0	1	0,10	10.4.2018

POČET CP - POČET PREVEDENÝCH KUSOV CP

POČET OB. - POČET OBCHODOV

PRIEM. KURZ - POSLEDNÝ PRIEMERNÝ KURZ

## EMISIE AKCIÍ A DRUŽSTEVNÝCH PODIELNÍCKYCH LISTOV PRIJATÉ NA MTF

PORADIE	NÁZOV EMISIE	Trh	ISIN	DÁTUM VYRADENIA	VÝŠKA EMISIE V EUR
---------	--------------	-----	------	-----------------	--------------------

## EMISIE AKCIÍ A DRUŽSTEVNÝCH PODIELNÍCKYCH LISTOV VYRADENÉ Z MTF

PORADIE	NÁZOV EMISIE	Trh	ISIN	DÁTUM VYRADENIA	VÝŠKA EMISIE V EUR
1.	Žrebčín Motešice, a.s. v konkurze	4	SK1110011949	3.1.2018	1 797 338
2.	POENOPROFIT, a.s.	4	SK1120000833	3.1.2018	141 307
3.	Cementáreň Lietavská Lúčka a.s.	4	SK1120010311	3.1.2018	3 746 148
4.	SYRÁREŇ BEL SLOVENSKO a.s.	4	CS0009021159	3.1.2018	3 822 260
5.	SANDRIK DOLNÉ HÁMRE a.s.	4	SK1120003365	3.1.2018	1 666 730
6.	AHP HYDRAULIKA, a. s.	4	SK1120005121	3.1.2018	1 510 000
7.	AHP HYDRAULIKA, a. s.	4	CS0009019559	3.1.2018	789 232
8.	AKTIV PARK a. s.	4	CS0009023551	3.1.2018	1 876 575
9.	"FPK Invest, a.s. v konkurze "	4	CS0005054758	3.1.2018	4 861 331
10.	ČAS, a.s.	4	SK1110002039	3.1.2018	298 745
11.	Družstvo podielnikov Devín	4	SK8110000459	3.1.2018	1 543 288
12.	EKOPRAMENE a.s. "v likvidácii"	4	CS0009019054	3.1.2018	394 443
13.	HYZA a.s.	4	CS0009015854	3.1.2018	42 649
14.	I G H P a.s. "v likvidácii"	4	CS0009014352	3.1.2018	1 899 323
15.	Investičný fond Psips a.s. "v likvidácii", "v konkurze"	4	SK1110000280	3.1.2018	124 836 553
16.	Matičný fond, a.s. v likvidácii	4	SK1120000205	3.1.2018	2 584 147
17.	PODAK, a.s.	4	SK1120007499	3.1.2018	2 981 188
18.	Podtatranská hydina a.s.	4	CS0009022454	3.1.2018	2 330 160
19.	Poľnohospodárske družstvo "Čingov" Smižany	4	SK8120000440	3.1.2018	3 657 372
20.	Považské strojárne a.s.	4	CS0005055151	3.1.2018	132 577 109
21.	PRIATEĽSTVO a.s.	4	CS0005062256	3.1.2018	16 554 077
22.	PROJEKTING Ružomberok, a.s.	4	SK1120004652	3.1.2018	6 821 275
23.	PROJEKTING Ružomberok, a.s.	4	SK1120006830	3.1.2018	6 719 979
24.	RONA, a.s.	4	SK1120007440	3.1.2018	4 610 733
25.	SALVATOR - konzerváreň a.s.	4	CS0009008958	3.1.2018	2 160 725
26.	SLOVAKIA INDUSTRIES a.s.	4	SK1120002045	3.1.2018	5 460 300
27.	Slovenské lučobné závody a.s. Hnúšťa	4	CS0009012752	3.1.2018	15 207 030
28.	SMREČINA a.s.	4	CS0009016951	3.1.2018	24 268 904
29.	SOLIVARY akciová spoločnosť Prešov v konkurze	4	CS0008468252	3.1.2018	102 970
30.	SPS TATRA, a.s.	4	SK1120004496	3.1.2018	631 941
31.	Trebišovské pekáreň a cukráreň a.s. v likvidácii	4	CS0009022553	3.1.2018	1 889 308
32.	Ťažké strojárstvo, a.s.	4	SK1110000579	3.1.2018	398 327
33.	UNISTAV a.s.	4	CS0005061654	3.1.2018	926 310
34.	Výskumný ústav ovocných a okrasných drevín a.s.	5	SK1120003449	3.1.2018	1 233 386
35.	ŽELING a.s.	6	CS0008203956	3.1.2018	878 738