




# ROČENKA 2020



**BURZA CENNÝCH PAPIEROV  
V BRATISLAVE, A.S.**

# OBSAH

ÚVOD	2
ROČNÁ ŠTATISTIKA BCPB	5
ČLENOVIA BCPB	24
ROČNÁ ŠTATISTIKA MTF	27

# ÚVOD

## CENNÉ PAPIERE NA TRHOCH BURZY

K poslednému obchodnému dňu roka 2020 bolo na trhoch Burzy cenných papierov v Bratislave, a.s. (BCPB) umiestnených 261 emisií cenných papierov (akcií a dlhopisov), z toho 27 emisií na kótovanom hlavnom trhu, 20 emisií na kótovanom paralelnom trhu a 214 emisií na regulovanom voľnom trhu. Z uvedených emisií cenných papierov boli 4 emisie denominované v CZK a 4 v USD.

### Emisie prijaté v roku 2020

Na trhoch BCPB sa v priebehu roka 2020 začalo obchodovanie s celkovo 34 novými emisiami cenných papierov domácich emitentov v úhrnnej menovitej hodnote 12,945 mld. EUR. Kótovaný hlavný trh sa v roku 2020 rozšíril o 5 nových emisií štátnych dlhopisov a 4 emisie štátnych pokladničných poukázok. Počet emisií na regulovanom voľnom trhu sa rozrástol o 25 emisií cenných papierov (2 emisie krytých dlhopisov, 11 emisií bankových dlhopisov a 12 emisií podnikových dlhopisov).

Okrem novoprijatých emisií dlhopisov sa prílev nového kapitálu na trhy BCPB realizoval aj prostredníctvom prijímania nových tranží už prijatých dlhopisov. Touto cestou sa počas roka 2020 navýšil emitovaný objem u 6 emisií štátnych dlhopisov a 1 emisii podnikových dlhopisov pričom celková menovitá hodnota takto prijatého kapitálu činila 2,702 mld. EUR.

Celková hodnota novoprijatého kapitálu na trhy BCPB tak predstavovala 15,647 mld. EUR.

### Ukončenie obchodovania s emisiami v roku 2020

Za dvanásť mesiacov v roku 2020 boli zrušené 4 emisie na základe žiadosti emitenta v celkovej menovitej hodnote 47,351 mil. EUR.

V sledovanom období z dôvodu splatnosti dlhopisov ukončila BCPB obchodovanie na kótovanom hlavnom trhu s 1 emisiou štátnych dlhopisov a 2 emisiami štátnych pokladničných poukázok v celkovej menovitej hodnote 5 mld. EUR.

Na kótovanom paralelnom trhu bolo ukončené obchodovanie s jednou emisiou hypotekárnych záložných listov v menovitej hodnote 18,589 mil. EUR.

Na regulovanom voľnom trhu bolo ukončené obchodovanie s 29 emisiami dlhových cenných papierov (22 emisií hypotekárnych záložných listov, 5 emisií podnikových dlhopisov a 2 emisie bankových dlhopisov) v úhrnnej výške 960,236 mil. EUR.

## OBCHODOVANIE

V roku 2020 bol elektronický obchodný systém BCPB prístupný pre jej členov počas 250 pracovných dní. Za toto obdobie sa celkovo uskutočnilo 5 729 transakcií, v rámci ktorých bolo zobchodovaných 3 840 865 kusov cenných papierov a dosiahnutý finančný objem dosiahol hodnotu 192,146 mil. EUR. V porovnaní s výsledkami obchodovania za rok 2019 to predstavovalo pokles počtu zrealizovaných transakcií o 5,45 %, nárast počtu zobchodovaných cenných papierov o 1 012,97 % a pokles dosiahnutého finančného objemu o 18,93 %. Počas 12 mesiacov roku 2020 bolo uskutočnených 5 728 kurzotvorných obchodov s finančným objemom vo výške 190,382 mil. EUR (-19,67 % na medziročnej báze) a 1 priamy obchod so zrealizovaným objemom vo výške 1,763 mil. EUR (280 683,44% na medziročnej báze). V sledovanom období 92,32 % z celkového dosiahnutého finančného objemu bolo vytvorených z obchodov s dlhopismi. V priebehu 250 obchodných dní boli predmetom kúpy, respektíve predaja dlhové cenné papiere

vo finančnom objeme 177,386 mil. EUR (-20,83 % v medzoročnom porovnaní). Na tomto objeme sa v uvedenom období podieľali priame obchody s dlhopismi vo finančnom objeme 1,763 mil. EUR. Objem zobchodovaných emisií majetkových cenných papierov za rovnaké obdobie roku 2020 dosiahol 14,76 mil. EUR (14,13 % v medzoročnom porovnaní).

Rovnako ako v roku 2019 sa v priebehu roka 2020 neuskutočnil ani jeden REPO obchod.

Podiel obratu obchodov realizovaných nerezidentmi na celkovom obrate obchodov v roku 2020 predstavoval 31,12 %. Na strane kúpy sa nerezidenti podieľali vo výške 18,86 % a na strane predaja vo výške 43,37 % z objemu obchodov. Podiel fyzických osôb na celkovom obrate predstavoval 4,97 %, zvyšná časť pripadala právnickým osobám.

## **Obchodovanie s akciami**

K poslednému obchodnému dňu roka 2020 registrovala BCPB na svojich trhoch 49 emisií akcií (36 emitentov). Z toho na kótovanom hlavnom trhu boli umiestnené 3 emisie, na kótovanom paralelnom trhu 9 emisií a na regulovanom voľnom trhu sa obchodovalo s 37 emisiami akcií.

Trhová kapitalizácia majetkových cenných papierov obchodovaných na trhoch BCPB ku koncu roka 2020 zaznamenala medzoročne pokles o 5,19 % na úroveň 2,648 mld. EUR. Reálna trhová kapitalizácia, t.j. trhová kapitalizácia pripadajúca na emisie, ktoré majú v histórii aspoň jednu trhovú cenu s výnimkou podielových listov, predstavovala 2,61 mld. EUR (na ročnej báze pokles o 4,92 %) a podieľala sa 98,55 % na celkovej trhovej kapitalizácii akciového trhu. Trhová kapitalizácia emisií akcií umiestnených na trhu kótovaných cenných papierov zaznamenala od konca minulého roka 12,72 percentný pokles na úroveň 0,921 mld. EUR.

V sledovanom období ročný zobchodovaný objem s akciami (vrátane povinných ponúk na prevzatie) v absolútnom vyjadrení dosiahol 14,76 mil. EUR a oproti porovnateľnému obdobiu roku 2019 tak zaznamenal nárast o 14,13 %. Akcie domácich spoločností boli predmetom záujmu členov v 1 426 transakciách, v rámci ktorých sa zobchodovalo 3 544 837 kusov majetkových cenných papierov. Na medzoročnej báze to predstavovalo pokles počtu uzatvorených transakcií o 31,93 % pri náraste počtu zobchodovaných cenných papierov o 1 703,24 %. V roku 2020 sa s emisiami majetkových cenných papierov neuskutočnila žiadna priama transakcia. V sledovanom období bolo uskutočnených 1 426 kurzotvorných obchodov s dosiahnutým objemom vo výške 14,76 mil. EUR. Na medzoročnej báze to znamenalo 14,13 percentný nárast objemu dosiahnutého z kurzotvorných obchodov.

V roku 2020 medzi najvýznamnejšie akciové emisie na trhu kótovaných cenných papierov z pohľadu dosiahnutého finančného objemu patrili tituly Všeobecná úverová banka (1,799 mil. EUR, 425 obchodov), Tatry Mountain Resorts (1,716 mil. EUR, 610 obchodov) a Biotika (0,105 mil. EUR, 94 obchodov). Odhliadnuc od ponúk na prevzatie, prvenstvo v rebríčku objemovo najúspešnejších titulov roku 2020 na regulovanom voľnom trhu BCPB získala emisija akcií Tatra banka (1,147 mil. EUR, 45 obchodov), GARFIN HOLDING 02 (0,61 mil. EUR, 51 obchod) a Chemolak (0,238 mil. EUR, 27 obchody).

V roku 2020 boli na BCPB vypísané 2 nové povinné ponuky na prevzatie a 4 boli v danom roku ukončené. Finančný objem obchodov dosiahnutý z realizovaných ponúk na prevzatie dosiahol v 34 transakciách úroveň 8,932 mil. EUR. Podiel objemu obchodov z ponúk na prevzatie na celkovom objeme obchodov s akciami reprezentoval 60,52 % a 2,38 % transakcií s majetkovými cennými papiermi sa realizovalo v rámci týchto ponúk.

Podiel obratu obchodov realizovaných nerezidentmi na celkovom obrate obchodov s akciami v roku 2020 predstavoval 34,32 %. Na strane kúpy sa nerezidenti podieľali vo výške 8,54 % a na strane predaja vo výške 60,09 % z objemu obchodov.

V module tvorcov trhu (MTT) počas roku 2020 nebola zaradená žiadna emisija akcií.

## Obchodovanie s dlhopismi

K poslednému obchodnému dňu roka 2020 bolo na trhoch BCPB možné uzatvárať obchody s 212 emisiami dlhopisov (66 emisií hypotekárnych záložných listov, 8 emisií krytých dlhopisov, 22 emisií štátnych dlhopisov, 2 emisie štátnych pokladničných poukázok, 43 emisií bankových dlhopisov, 71 emisií podnikových dlhopisov). Z toho na kótovanom hlavnom trhu bolo umiestnených 24 emisií, na kótovanom paralelnom trhu 11 emisií a na regulovanom voľnom trhu 177 emisií.

Trhová kapitalizácia dlhových cenných papierov prijatých na trhy BCPB sa ku koncu roka 2020 vyšplhala na úroveň 55,116 mld. EUR, čo v porovnaní s rovnakým obdobím roka 2019 predstavovalo nárast o 20,63 %. Trhová kapitalizácia dlhopisov obchodovaných na trhu kótovaných cenných papierov zaznamenala od konca decembra minulého roka 22,86 percentný nárast na úroveň 46,88 mld. EUR. Za dvanásť mesiacov roku 2020 sa uskutočnilo 4 303 transakcií s dlhopismi, v rámci ktorých sa zobchodovalo 296 028 kusov cenných papierov vo finančnom objeme 177,386 mil. EUR. V porovnaní s rovnakým obdobím roka 2019 došlo k nárastu počtu transakcií (8,55 %), nárastu počtu zobchodovaných cenných papierov (99,32 %) a poklesu finančného objemu o 20,83 %. V roku 2020 bola s emisiami dlhových cenných papierov uskutočnená 1 priama transakcia vo finančnom objeme 1,763 mil. EUR a 4 302 kurzotvorných obchodov s dosiahnutým objemom vo výške 175,623 mil. EUR. V roku 2020 sa uskutočnila 1 transakcia s emisiami verejného sektora so štátnymi dlhopismi (ŠD) série 231 vo výške 0,212 mil. EUR.

Medzi emisiami dlhových cenných papierov súkromného sektora sa vynímali predovšetkým emisie Dlhopisy JTEF VII 2025 (17,390 mil. EUR, 51 obchodov), JTEF X 5,10/2026 (17,183 mil. EUR, 100 obchodov) a Dlhopisy JMH 5,30/2023 (13,641 mil. EUR, 356 obchodov). O najvyšší počet obchodov (443) sa v danom roku postarala emisia Dlhopisy RPF II 5,30/2026. Prvenstvo v kurzotvorných obchodoch za verejný sektor s dosiahnutým objemom vo výške 0,212 mil. EUR si pripísala emisia ŠD série 231 a za súkromný sektor emisia Dlhopisy JTEF VII 2025 (17,39 mil. EUR). Podiel obratu obchodov realizovaných nerezidentmi na celkovom obrate obchodov s dlhopismi v roku 2020 predstavoval 30,7 %, Na strane kúpy sa nerezidenti podieľali vo výške 19,57 % a na strane predaja vo výške 41,82 % z objemu obchodov.

K poslednému obchodnému dňu roka 2020 bolo v module tvorcov trhu možné uzatvárať obchody so 17 emisiami.

## INDEXY

Index SAX uzatváral rok 2020 na úrovni 345,13 bodu a od konca predchádzajúceho roka oslabil o 1,71%. Medziročné zmeny základných titulov v roku 2020 boli nasledovné: Biotika (0 %; 31,00 EUR), OTP Banka Slovensko (-20 %; 1 EUR), SES Tlmače (-80 %; 0,2 EUR), Všeobecná úverová banka (-2,6 %; 150 EUR), Tatry Mountain Resorts (-4,14 %; 32,4 EUR) a Tatra banka (0 %; 19 700 EUR).

Počas roka 2020 sa uskutočnili dve pravidelné a jedna mimoriadna revízia indexu SAX. Dňa 13. januára 2020 sa komisia pre index SAX na svojom zasadnutí rozhodla o zaradení spoločnosti Tatra banka, a.s. (SK1110001502) do bázy indexu SAX pri dodržaní najviac 20 %-ného váhového zastúpenia základných zložiek v báze indexu a zároveň nastavila opravné faktory všetkých základných zložiek na rovnakú hodnotu. Taktiež odsúhlasila zmenu Pravidiel k indexu SAX v bode 4. Kompozícia indexu SAX. Kritériá pre zaradenie titulov do bázy indexu sa rozšírili o akcie umiestnené na regulovanom trhu. Dňa 13. júla 2020 sa komisia pre index SAX na svojom zasadnutí rozhodla ponechať aktuálne platnú bázu indexu, pri dodržaní najviac 20 percentného váhového zastúpenia základných zložiek v báze indexu, a zároveň nastavila opravné faktory všetkých základných zložiek na rovnakú hodnotu. Dňa 15. júna 2020 sa v súlade s pravidlami konštrukcie indexu SAX uskutočnila mimoriadna revízia základného zloženia indexu SAX. Cieľom mimoriadnej revízie bolo vyradenie spoločnosti Best Hotel Properties a.s. (SK1120005105) z bázy indexu SAX z dôvodu ukončenia obchodovania s emisiami akcií emitenta na kótovanom hlavnom trhu s účinnosťou od 16. júna 2020 a schválenie novej bázy indexu pri dodržaní najviac 20 percentného váhového zastúpenia základných zložiek v báze indexu, a zároveň nastavenie opravných faktorov všetkých základných zložiek na rovnakú hodnotu. Do konca roka 2020 boli vyplatené a v indexe zohľadnené dividendy spoločností Biotika a.s. (2,30 EUR, dátum rozhodného dňa 8.4.2020).

# **ROČNÁ ŠTATISTIKA BCPB**

# OBJEMY OBCHODOV NA BCPB ZA POSLEDNÝCH 15 ROKOV

## OBJEMY SPOLU

ROK	KURZOTVORNÉ OBCHODY			PRIAME OBCHODY			SPOLU			
	OBJEM V EUR	POČET CP	POČ. OB.	OBJEM V EUR	POČET CP	POČ. OB.	OBJEM V EUR	OBJEM V USD	POČET CP	POČ. OB.
2006	184 277 409	3 052 025	20 947	26 648 098 872	8 563 479	3 575	26 832 376 281	34 260 461 375	11 615 504	24 522
2007	114 136 371	412 669	5 212	10 268 777 197	4 171 069	2 675	10 382 913 568	14 146 776 902	4 583 738	7 887
2008	364 507 399	241 756	2 009	23 980 486 019	5 559 993	2 416	24 344 993 417	34 736 561 071	5 801 749	4 425
2009	705 111 725	103 699 641	1 724	11 089 505 172	2 960 922 480	1 902	11 794 616 897	16 413 098 831	3 064 622 121	3 626
2010	76 775 918	41 436 049	6 076	6 717 837 622	3 724 112 721	1 693	6 794 613 540	9 041 423 896	3 765 548 770	7 769
2011	111 954 679	31 577 658	7 752	18 789 314 469	4 140 624 273	2 051	18 901 269 148	26 686 712 147	4 172 201 931	9 803
2012	156 266 367	23 685 777	13 213	8 303 315 121	6 798 346 979	2 838	8 459 581 488	10 992 416 046	6 822 032 756	16 051
2013	117 640 803	8 336 926	10 009	8 066 033 927	6 739 979 482	3 679	8 183 674 730	10 872 460 124	6 748 316 408	13 688
2014	169 947 011	2 524 276	8 787	8 172 311 741	6 990 573 603	2 482	8 342 258 752	11 053 549 638	6 993 097 879	11 269
2015	198 372 419	580 410	6 338	9 332 626 757	7 924 908 661	1 998	9 530 999 176	10 551 629 495	7 925 489 071	8 336
2016	210 381 594	731 145	6 599	6 982 780 441	6 027 202 090	1 557	7 193 162 036	7 919 929 585	6 027 933 235	8 156
2017	160 703 331	5 423 499	5 573	7 079 395 144	6 380 625 877	1 734	7 240 098 475	8 124 455 824	6 386 049 376	7 307
2018	478 864 014	481 528	10 096	826 550	29 821	3	479 690 564	558 806 958	511 349	10 099
2019	237 000 618	345 095	6 058	628	4	1	237 001 246	264 679 835	345 099	6 059
2020	190 382 347	3 840 839	5 728	1 763 320	26	1	192 145 667	220 528 778	3 840 865	5 729

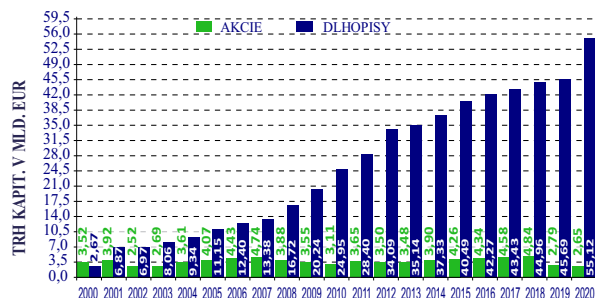
## AKCIE

ROK	KURZOTVORNÉ OBCHODY			PRIAME OBCHODY			SPOLU			
	OBJEM V EUR	POČET CP	POČ. OB.	OBJEM V EUR	POČET CP	POČ. OB.	OBJEM V EUR	OBJEM V USD	POČET CP	POČ. OB.
2006	33 464 651	2 986 868	20 594	36 746 359	3 494 180	1 451	70 211 010	89 408 100	6 481 048	22 045
2007	10 737 941	355 076	4 797	10 657 641	2 170 103	1 054	21 395 582	29 843 557	2 525 179	5 851
2008	4 096 045	142 239	1 715	11 037 041	86 766	409	15 133 086	22 535 297	229 005	2 124
2009	2 953 427	73 635	1 390	118 796 401	8 802 478	447	121 749 828	175 690 556	8 876 113	1 837
2010	21 548 811	760 761	5 728	208 725 881	8 804 456	459	230 274 693	293 310 710	9 565 217	6 187
2011	44 962 364	2 119 858	7 167	303 605 654	14 892 883	268	348 568 018	493 250 218	17 012 741	7 435
2012	58 091 013	2 805 746	12 052	68 300 497	2 384 695	508	126 391 510	164 613 851	5 190 441	12 560
2013	38 926 427	2 079 540	8 098	40 619 688	921 817	1 399	79 546 115	105 155 905	3 001 357	9 497
2014	8 218 665	765 670	5 387	47 850 432	3 265 129	367	56 069 097	71 087 727	4 030 799	5 754
2015	5 797 965	146 166	2 359	10 345 292	632 744	132	16 143 256	17 725 942	778 910	2 491
2016	6 825 663	140 652	2 069	4 271 601	46 871	55	11 097 265	12 379 899	187 523	2 124
2017	14 177 915	1 665 813	1 647	3 237 824	142 590	22	17 415 739	19 486 560	1 808 403	1 669
2018	8 464 210	222 038	1 985	826 550	29 821	3	9 290 761	11 054 381	251 859	1 988
2019	12 931 973	196 578	2 094	628	4	1	12 932 601	14 500 069	196 582	2 095
2020	14 759 647	3 544 837	1 426	0	0	0	14 759 647	16 614 598	3 544 837	1 426

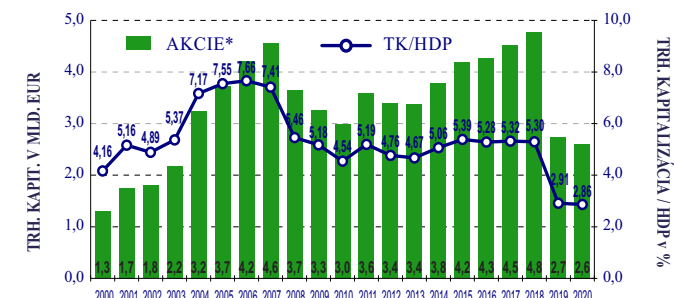
## DLHOPISY

ROK	KURZOTVORNÉ OBCHODY			PRIAME OBCHODY			SPOLU			
	OBJEM V EUR	POČET CP	POČ. OB.	OBJEM V EUR	POČET CP	POČ. OB.	OBJEM V EUR	OBJEM V USD	POČET CP	POČ. OB.
2006	150 812 758	65 157	353	26 611 352 513	5 069 299	2 124	26 762 165 271	34 171 053 275	5 134 456	2 477
2007	103 398 431	57 593	415	10 258 119 556	2 000 966	1 621	10 361 517 986	14 116 933 346	2 058 559	2 036
2008	360 411 353	99 517	294	23 969 448 977	5 473 227	2 007	24 329 860 331	34 714 025 774	5 572 744	2 301
2009	702 158 298	103 626 006	334	10 970 708 771	2 952 120 002	1 455	11 672 867 069	16 237 408 275	3 055 746 008	1 789
2010	55 227 106	40 675 288	348	6 509 111 741	3 715 308 265	1 234	6 564 338 847	8 748 113 186	3 755 983 553	1 582
2011	66 992 315	29 457 800	585	18 485 708 815	4 125 731 390	1 783	18 552 701 130	26 193 461 929	4 155 189 190	2 368
2012	98 175 354	20 880 031	1 161	8 235 014 624	6 795 962 284	2 330	8 333 189 978	10 827 802 196	6 816 842 315	3 491
2013	78 714 375	6 257 386	1 911	8 025 414 240	6 739 057 665	2 280	8 104 128 615	10 767 304 219	6 745 315 051	4 191
2014	161 728 346	1 758 606	3 400	8 124 461 309	6 987 308 474	2 115	8 286 189 655	10 982 461 911	6 989 067 080	5 515
2015	192 574 455	434 244	3 979	9 322 281 465	7 924 275 917	1 866	9 514 855 920	10 533 903 553	7 924 710 161	5 845
2016	203 555 931	590 493	4 530	6 978 508 840	6 027 155 219	1 502	7 182 064 771	7 907 549 686	6 027 745 712	6 032
2017	146 525 417	3 757 686	3 926	7 076 157 320	6 380 483 287	1 712	7 222 682 736	8 104 969 264	6 384 240 973	5 638
2018	470 399 804	259 490	8 111	0	0	0	470 399 804	547 752 576	259 490	8 111
2019	224 068 644	148 517	3 964	0	0	0	224 068 644	250 179 767	148 517	3 964
2020	175 622 700	296 002	4 302	1 763 320	26	1	177 386 020	203 914 180	296 028	4 303

## TRHOVÁ KAPITALIZÁCIA AKCIÍ A DLHOPISOV



## REÁLNA TRH. KAPITALIZÁCIA AKCIÍ\* A PODIEL NA HDP



\* LEN AKCIE, KTORÉ SA ASPOŇ RAZ ZOBCHOVALI V KURZOTVORNÝCH OBCHODOCH, NEZAHŔŇA NOMINÁLNU HODNOTU OSTATNÝCH AKCIÍ, INVESTIČNÉ A PODIELOVÉ LISTY  
VÝPOČET PODIELU V ROKU 2020 BERIE DO ÚVAHY HDP ZA OBDOBIE 1Q2020-4Q2020

ZÁKLADNÉ ÚDAJE	2020	2019	2018
POČET OBCHODNÝCH DNÍ	250	249	247
CELKOVÝ OBJEM OBCHODOV V EUR	192 145 667	237 001 246	479 690 564
PRÍEMERNÝ DENNÝ OBJEM OBCHODOV V EUR	768 583	951 812	1 942 067

#### AKCIE A PODIELOVÉ LISTY

CELKOVÝ OBJEM OBCHODOV V EUR	14 759 647	12 932 601	9 290 761
PRÍEMERNÝ DENNÝ OBJEM OBCHODOV V EUR	59 039	51 938	37 614
POČET EMISÍÍ	49	53	59
TRH KÓTOVANÝCH CP	12	13	15
REGULOVANÝ VOENÝ TRH	37	40	44

#### DLHOPISY

CELKOVÝ OBJEM OBCHODOV V EUR	177 386 020	224 068 644	470 399 804
PRÍEMERNÝ DENNÝ OBJEM OBCHODOV V EUR	709 544	899 874	1 904 453
POČET EMISÍÍ	212	210	215
TRH KÓTOVANÝCH CP	35	30	31
REGULOVANÝ VOENÝ TRH	177	180	184

#### EMITOVANÝ KAPITÁL V EUR

PRVOTNÉ EMISIE	0	15 010 203	23 041 402
AKCIE - NAVYŠOVANÉ ZÁKLADNÉ IMANIE	0	0	0
AKCIE SPOLU	0	15 010 203	23 041 402
DLHOPISY CDCP/EUR*	15 643 316 600	4 583 579 000	6 054 445 300
DLHOPISY CDCP/USD***	0	3 302 475	4 621 488
DLHOPISY CDCP/CZK**	3 931 751	9 488 476	311 898
DLHOPISY SPOLU	15 647 248 351	4 596 369 951	6 059 378 686

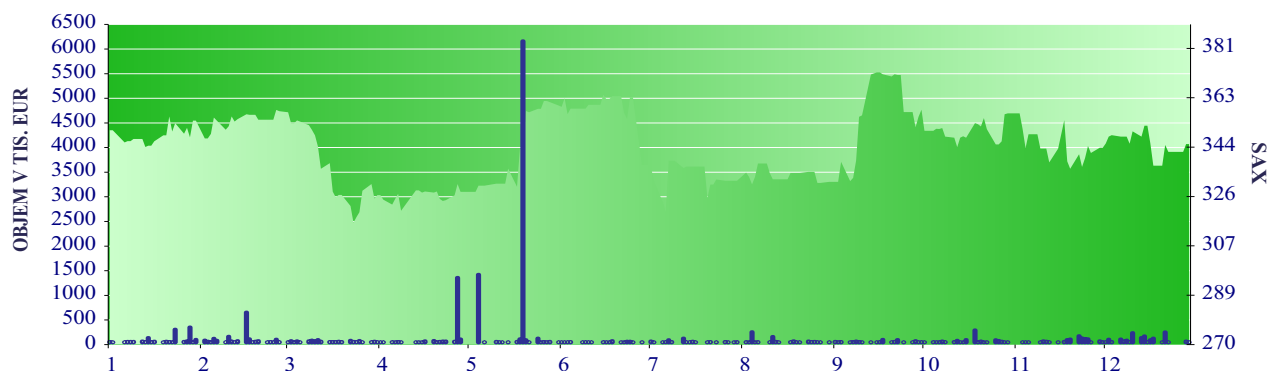
\* CDCP/EUR ... CP VEDENÉ V EVIDENCIÍ CDCP SR A OBCHODOVANÉ V EUR

\*\* CDCP/CZK ... CP VEDENÉ V EVIDENCIÍ CDCP SR A OBCHODOVANÉ V CZK

#### PODIELY NA CELKOVOM OBJEME OBCHODOV BCPB V ROKU 2020

	PREDAJ	KÚPA	OBROT
ZAHRAŇIČNÍ INVESTORI	43,37%	18,86%	31,12%
FYZICKÉ OSOBY	6,74%	3,19%	4,97%

#### OBJEM KURZOTVORNÝCH OBCHODOV S AKCIAMI A VÝVOJ INDEXU SAX





## CELKOVÝ OBJEM OBCHODOV - 2020

	KURZOTVORNÉ OBCHODY			PRIAME OBCHODY			SPOLU			
	OBJEM V EUR	POČET CP	POČ. OB.	OBJEM V EUR	POČET CP	POČ. OB.	OBJEM V EUR	OBJEM V USD	POČET CP	POČ. OB.
01.2020	15 425 069	21 662	391	0	0	0	15 425 069	17 047 786	21 662	391
02.2020	24 153 943	542 819	481	0	0	0	24 153 943	26 513 783	542 819	481
03.2020	22 291 866	23 773	578	0	0	0	22 291 866	24 422 969	23 773	578
04.2020	7 235 468	443 003	467	0	0	0	7 235 468	7 869 295	443 003	467
05.2020	15 047 945	2 496 775	414	0	0	0	15 047 945	16 757 392	2 496 775	414
06.2020	11 657 755	7 561	413	0	0	0	11 657 755	13 054 354	7 561	413
07.2020	16 554 205	11 177	439	0	0	0	16 554 205	19 613 423	11 177	439
08.2020	14 468 028	17 671	398	0	0	0	14 468 028	17 274 825	17 671	398
09.2020	20 169 399	217 369	609	0	0	0	20 169 399	23 614 332	217 369	609
10.2020	11 943 106	27 966	506	0	0	0	11 943 106	13 971 046	27 966	506
11.2020	11 985 388	11 524	474	0	0	0	11 985 388	14 358 495	11 524	474
12.2020	19 450 174	19 539	558	1 763 320	26	1	21 213 494	26 031 078	19 565	559
SUM	190 382 347	3 840 839	5 728	1 763 320	26	1	192 145 667	220 528 778	3 840 865	5 729

## AKCIE - TRH KÓTOVANÝCH CP

	KURZOTVORNÉ OBCHODY			PRIAME OBCHODY			SPOLU			
	OBJEM V EUR	POČET CP	POČ. OB.	OBJEM V EUR	POČET CP	POČ. OB.	OBJEM V EUR	OBJEM V USD	POČET CP	POČ. OB.
01.2020	567 569	13 510	109	0	0	0	567 569	627 277	13 510	109
02.2020	342 473	6 584	125	0	0	0	342 473	375 932	6 584	125
03.2020	322 733	9 677	129	0	0	0	322 733	353 586	9 677	129
04.2020	1 477 337	438 370	112	0	0	0	1 477 337	1 606 752	438 370	112
05.2020	7 692 661	2 489 737	78	0	0	0	7 692 661	8 566 547	2 489 737	78
06.2020	72 800	1 820	54	0	0	0	72 800	81 522	1 820	54
07.2020	82 042	1 917	61	0	0	0	82 042	97 204	1 917	61
08.2020	294 938	8 551	75	0	0	0	294 938	352 156	8 551	75
09.2020	142 509	3 920	111	0	0	0	142 509	166 849	3 920	111
10.2020	167 630	4 556	114	0	0	0	167 630	196 093	4 556	114
11.2020	429 797	4 199	98	0	0	0	429 797	514 897	4 199	98
12.2020	947 415	6 586	136	0	0	0	947 415	1 162 572	6 586	136
SUM	12 539 903	2 989 427	1 202	0	0	0	12 539 903	14 101 388	2 989 427	1 202

## DLHOPISY - TRH KÓTOVANÝCH CP

	KURZOTVORNÉ OBCHODY			PRIAME OBCHODY			SPOLU			
	OBJEM V EUR	POČET CP	POČ. OB.	OBJEM V EUR	POČET CP	POČ. OB.	OBJEM V EUR	OBJEM V USD	POČET CP	POČ. OB.
01.2020	0	0	0	0	0	0	0	0	0	0
02.2020	0	0	0	0	0	0	0	0	0	0
03.2020	0	0	0	0	0	0	0	0	0	0
04.2020	0	0	0	0	0	0	0	0	0	0
05.2020	0	0	0	0	0	0	0	0	0	0
06.2020	0	0	0	0	0	0	0	0	0	0
07.2020	0	0	0	0	0	0	0	0	0	0
08.2020	0	0	0	0	0	0	0	0	0	0
09.2020	212 177	200 000	1	0	0	0	212 177	248 416	200 000	1
10.2020	0	0	0	0	0	0	0	0	0	0
11.2020	0	0	0	0	0	0	0	0	0	0
12.2020	0	0	0	0	0	0	0	0	0	0
SUM	212 177	200 000	1	0	0	0	212 177	248 416	200 000	1

## AKCIE - REGULOVANÝ VOĽNÝ TRH

	KURZOTVORNÉ OBCHODY			PRIAME OBCHODY			SPOLU			
	OBJEM V EUR	POČET CP	POČ. OB.	OBJEM V EUR	POČET CP	POČ. OB.	OBJEM V EUR	OBJEM V USD	POČET CP	POČ.OB.
01.2020	327 963	3 918	46	0	0	0	327 963	362 465	3 918	46
02.2020	806 608	529 885	59	0	0	0	806 608	885 414	529 885	59
03.2020	64 443	3 398	24	0	0	0	64 443	70 603	3 398	24
04.2020	63 752	154	5	0	0	0	63 752	69 337	154	5
05.2020	50 376	766	10	0	0	0	50 376	56 098	766	10
06.2020	32 156	62	7	0	0	0	32 156	36 008	62	7
07.2020	132 004	688	13	0	0	0	132 004	156 398	688	13
08.2020	145 940	516	11	0	0	0	145 940	174 252	516	11
09.2020	93 865	283	9	0	0	0	93 865	109 897	283	9
10.2020	355 522	15 082	14	0	0	0	355 522	415 890	15 082	14
11.2020	126 374	112	13	0	0	0	126 374	151 396	112	13
12.2020	20 741	546	13	0	0	0	20 741	25 452	546	13
SUM	2 219 743	555 410	224	0	0	0	2 219 743	2 513 210	555 410	224

## DLHOPISY - REGULOVANÝ VOĽNÝ TRH

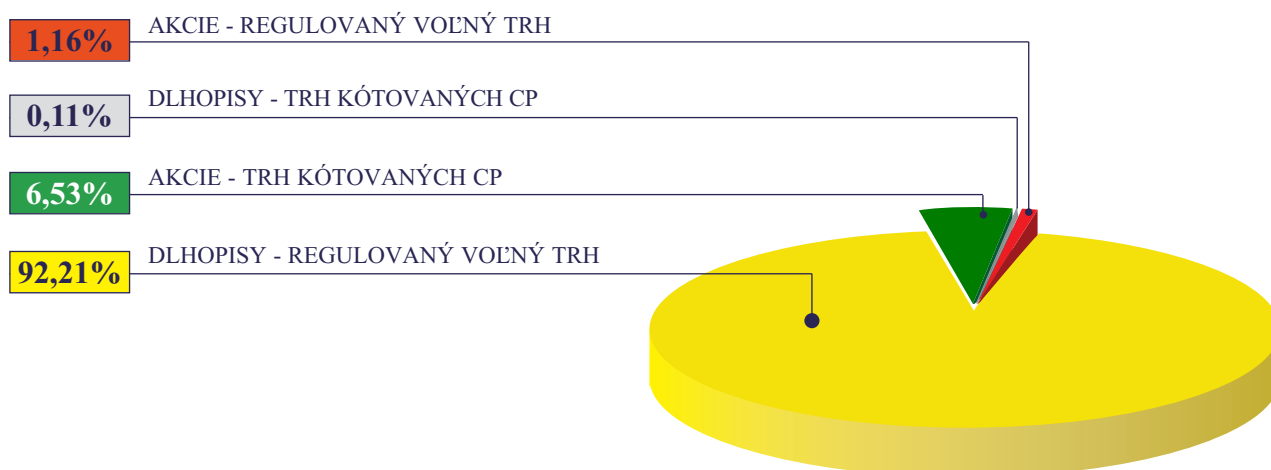
	KURZOTVORNÉ OBCHODY			PRIAME OBCHODY			SPOLU			
	OBJEM V EUR	POČET CP	POČ. OB.	OBJEM V EUR	POČET CP	POČ. OB.	OBJEM V EUR	OBJEM V USD	POČET CP	POČ.OB.
01.2020	14 529 536	4 234	236	0	0	0	14 529 536	16 058 044	4 234	236
02.2020	23 004 862	6 350	297	0	0	0	23 004 862	25 252 438	6 350	297
03.2020	21 904 691	10 698	425	0	0	0	21 904 691	23 998 779	10 698	425
04.2020	5 694 379	4 479	350	0	0	0	5 694 379	6 193 206	4 479	350
05.2020	7 304 909	6 272	326	0	0	0	7 304 909	8 134 746	6 272	326
06.2020	11 552 799	5 679	352	0	0	0	11 552 799	12 936 824	5 679	352
07.2020	16 340 159	8 572	365	0	0	0	16 340 159	19 359 821	8 572	365
08.2020	14 027 150	8 604	312	0	0	0	14 027 150	16 748 417	8 604	312
09.2020	19 720 848	13 166	488	0	0	0	19 720 848	23 089 169	13 166	488
10.2020	11 419 955	8 328	378	0	0	0	11 419 955	13 359 063	8 328	378
11.2020	11 429 217	7 213	363	0	0	0	11 429 217	13 692 202	7 213	363
12.2020	18 482 018	12 407	409	1 763 320	26	1	20 245 338	24 843 054	12 433	410
SUM	175 410 523	96 002	4 301	1 763 320	26	1	177 173 843	203 665 763	96 028	4 302

POČET CP - POČET PREVEDENÝCH KUSOV CP

POČ.OB. - POČET OBCHODOV

PREPOČET NA USD BERIE DO ÚVAHY HODNOTU USD NA KONCI MESIACA

## ŠTRUKTÚRA OBJEMU OBCHODOV - CELKOVÝ OBJEM OBCHODOV



## VÝVOJ INDEXU SAX V ROKU 2020



### BÁZA K 31.12.2020

Biotika	18,46%
OTP Banka Slovensko	16,43%
Slovenské energetické strojárne	0,45%
Všeobecná úverová banka	22,40%
Tatry mountain resorts	18,50%
Tatra banka	23,75%

INDEX	2. január 2020	30. december 2020	MAX	DÁTUM	MIN	DÁTUM
SAX	350,313	345,133	372,016	16.9.2020	315,657	24.3.2020

## HODNOTY INDEXU SAX - 2020

DÁTUM	I.	II.	III.	IV.	V.	VI.	VII.	VIII.	IX.	X.	XI.	XII.
1				326,02		359,61	337,38			358,06		343,80
2	350,31		357,09	326,02		359,15	336,86		331,01	350,12	356,70	345,37
3	350,31	347,30	352,91	324,33		362,38	331,12	334,47	331,01		356,70	347,95
4		347,30	352,91		327,26	356,38		332,83	338,50		350,78	348,47
5		348,96	354,03		329,57	358,46		330,07		350,12	343,66	
6		355,12	353,60	322,45	329,57		323,50	332,83		350,91	348,81	
7	345,78	353,97		324,56	329,57		319,69	337,90	331,28	350,79		347,95
8	346,24			326,49		358,46	338,86		332,46	351,18		347,95
9	346,24		352,26	320,14		358,46	338,86		338,99	347,97	348,81	347,95
10	347,07	350,53	350,57			358,46	338,86	337,90	355,40		343,47	345,26
11		351,84	348,46		330,30	359,84		334,29	355,92		343,47	349,90
12		355,48	344,24		330,30	359,84		331,95		347,57	343,47	
13	347,07	353,64	335,87		330,30		336,18	331,95		344,02	338,31	
14	344,04	354,48		327,80	330,30		336,70	331,95	371,23	347,57		347,95
15	344,54			327,80	336,00	359,84	336,70			348,09		352,06
16	344,54		337,98	326,95		363,65	336,70		372,02	347,57	343,47	352,06
17	346,21	356,32	327,31	327,37		361,96	336,70	331,95	372,02			345,37
18		356,13	325,20		329,19	361,96		334,32	371,30		354,11	337,07
19		356,13	326,08		343,66	363,13		334,32		352,97	338,72	
20	348,46	356,13	326,08	326,95	341,54		336,70	334,32		352,57	335,90	
21	348,46	354,29		327,37	357,54		324,90	334,32	370,51	351,78		337,07
22	355,52			324,57	357,07	363,13	329,98		371,30	354,88		344,80
23	349,89		321,97	323,83		356,87	329,98		371,05	350,75	341,34	342,22
24	352,96	354,29	315,66	324,10		354,63	331,90	334,73	371,05		336,60	
25		354,29	317,77		358,34	362,66		334,73	357,14		339,85	
26		354,29	319,61		358,34	362,66		334,73		345,01	344,40	
27	349,06	357,98	327,64	325,95	361,31		331,38	330,62		345,01	341,83	
28	351,22	357,52		330,18	361,31		331,38	330,62	357,14	346,20		342,22
29	347,71			327,26	360,88	337,38	331,38		351,41	356,30		345,13
30	353,95		330,17	327,26		337,38	331,38		355,39	356,70	343,80	345,13
31	353,95		324,76				331,38	331,01				
MIN	344,04	347,30	315,66	320,14	327,26	337,38	319,69	330,07	331,01	344,02	335,90	337,07
MAX	355,52	357,98	357,09	330,18	361,31	363,65	338,86	337,90	372,02	358,06	356,70	352,06
PRIEMER	348,74	353,80	336,46	325,87	342,23	358,01	332,98	333,42	355,31	350,28	344,71	345,78

## VÝVOJ TRHOVEJ KAPITALIZÁCIE AKCIÍ

TRH	EUR 31/12/2019	EUR 31/01/2020	EUR 28/02/2020	EUR 31/03/2020	EUR 30/04/2020	EUR 31/05/2020	EUR 30/06/2020
<b>KÓTOVANÝ TRH</b>	<b>1 054 868 217</b>	<b>1 062 613 773</b>	<b>1 076 524 618</b>	<b>972 889 248</b>	<b>956 892 586</b>	<b>993 203 270</b>	<b>892 179 187</b>
HLAVNÝ TRH	631 772 493	614 833 923	630 453 077	586 287 167	553 662 303	541 427 979	561 818 519
PARALELNÝ TRH	423 095 724	447 779 850	446 071 542	386 602 081	403 230 283	451 775 291	330 360 668
<b>REGULOVANÝ VOENÝ TRH</b>	<b>1 738 180 182</b>	<b>1 555 709 728</b>	<b>1 567 959 583</b>	<b>1 555 108 589</b>	<b>1 498 232 903</b>	<b>1 518 067 958</b>	<b>1 505 844 444</b>
REÁLNA	1 711 394 065	1 539 063 839	1 551 313 694	1 538 462 700	1 481 587 013	1 501 422 069	1 489 198 555
NOMINÁLNA	26 786 117	16 645 889	16 645 889	16 645 889	16 645 889	16 645 889	16 645 889
<b>AKCIE SPOLU</b>	<b>2 793 048 400</b>	<b>2 618 323 501</b>	<b>2 644 484 202</b>	<b>2 527 997 837</b>	<b>2 455 125 488</b>	<b>2 511 271 228</b>	<b>2 398 023 631</b>
REÁLNA	2 744 624 035	2 580 039 364	2 606 200 065	2 489 713 700	2 416 841 351	2 472 987 091	2 359 739 494
NOMINÁLNA	48 424 365	38 284 137	38 284 137	38 284 137	38 284 137	38 284 137	38 284 137

TRH	EUR 31/07/2020	EUR 31/08/2020	EUR 30/09/2020	EUR 31/10/2020	EUR 30/11/2020	EUR 31/12/2020
<b>KÓTOVANÝ TRH</b>	<b>859 186 160</b>	<b>856 390 294</b>	<b>840 458 756</b>	<b>858 139 934</b>	<b>926 012 492</b>	<b>920 687 805</b>
HLAVNÝ TRH	533 271 763	533 271 763	502 115 018	525 115 547	614 167 004	614 207 785
PARALELNÝ TRH	325 914 397	323 118 531	338 343 738	333 024 387	311 845 488	306 480 020
<b>REGULOVANÝ VOENÝ TRH</b>	<b>1 509 958 510</b>	<b>1 521 250 101</b>	<b>1 563 418 569</b>	<b>1 563 323 804</b>	<b>1 684 719 607</b>	<b>1 727 302 267</b>
REÁLNA	1 493 312 621	1 504 604 212	1 546 772 680	1 546 677 914	1 668 073 717	1 710 656 378
NOMINÁLNA	16 645 889	16 645 889	16 645 889	16 645 889	16 645 889	16 645 889
<b>AKCIE SPOLU</b>	<b>2 369 144 670</b>	<b>2 377 640 395</b>	<b>2 403 877 325</b>	<b>2 421 463 737</b>	<b>2 610 732 099</b>	<b>2 647 990 072</b>
REÁLNA	2 330 860 533	2 339 356 258	2 365 593 188	2 383 179 600	2 572 447 962	2 609 705 935
NOMINÁLNA	38 284 137	38 284 137	38 284 137	38 284 137	38 284 137	38 284 137

TRH	USD 31/12/2019	USD 31/01/2020	USD 28/02/2020	USD 31/03/2020	USD 30/04/2020	USD 31/05/2020	USD 30/06/2020
<b>KÓTOVANÝ TRH</b>	<b>1 180 292 048</b>	<b>1 174 400 742</b>	<b>1 181 701 074</b>	<b>1 065 897 460</b>	<b>1 040 716 376</b>	<b>1 106 031 162</b>	<b>999 062 253</b>
HLAVNÝ TRH	706 890 242	679 514 452	692 048 342	642 336 220	602 163 121	602 934 197	629 124 378
PARALELNÝ TRH	473 401 806	494 886 290	489 652 731	423 561 240	438 553 256	503 096 964	369 937 876
<b>REGULOVANÝ VOENÝ TRH</b>	<b>1 944 849 806</b>	<b>1 719 370 391</b>	<b>1 721 149 235</b>	<b>1 703 776 970</b>	<b>1 629 478 105</b>	<b>1 690 520 478</b>	<b>1 686 244 609</b>
REÁLNA	1 914 878 820	1 700 973 355	1 702 877 042	1 685 539 734	1 611 374 036	1 671 983 616	1 667 604 542
NOMINÁLNA	29 970 986	18 397 037	18 272 192	18 237 236	18 104 069	18 536 862	18 640 067
<b>AKCIE SPOLU</b>	<b>3 125 141 854</b>	<b>2 893 771 133</b>	<b>2 902 850 308</b>	<b>2 769 674 430</b>	<b>2 670 194 481</b>	<b>2 796 551 640</b>	<b>2 685 306 862</b>
REÁLNA	3 070 959 832	2 851 459 505	2 860 825 811	2 727 730 330	2 628 556 654	2 753 918 425	2 642 436 285
NOMINÁLNA	54 182 022	42 311 628	42 024 497	41 944 101	41 637 827	42 633 215	42 870 577

TRH	USD 31/07/2020	USD 31/08/2020	USD 30/09/2020	USD 31/10/2020	USD 30/11/2020	USD 31/12/2020
<b>KÓTOVANÝ TRH</b>	<b>1 017 963 762</b>	<b>1 022 530 011</b>	<b>984 009 111</b>	<b>1 003 852 094</b>	<b>1 109 362 966</b>	<b>1 129 776 006</b>
HLAVNÝ TRH	631 820 385	636 726 485	587 876 263	614 280 167	735 772 071	753 694 373
PARALELNÝ TRH	386 143 378	385 803 526	396 132 848	389 571 927	373 590 895	376 081 633
<b>REGULOVANÝ VOENÝ TRH</b>	<b>1 788 998 843</b>	<b>1 816 372 620</b>	<b>1 830 450 460</b>	<b>1 828 776 185</b>	<b>2 018 294 089</b>	<b>2 119 572 611</b>
REÁLNA	1 769 276 794	1 796 497 429	1 810 961 454	1 809 303 824	1 998 352 314	2 099 146 441
NOMINÁLNA	19 722 049	19 875 192	19 489 007	19 472 361	19 941 775	20 426 170
<b>AKCIE SPOLU</b>	<b>2 806 962 606</b>	<b>2 838 902 631</b>	<b>2 814 459 572</b>	<b>2 832 628 280</b>	<b>3 127 657 054</b>	<b>3 249 348 617</b>
REÁLNA	2 761 603 560	2 793 191 371	2 769 636 504	2 787 843 496	3 081 792 658	3 202 370 152
NOMINÁLNA	45 359 046	45 711 260	44 823 068	44 784 784	45 864 396	46 978 465

## VÝVOJ POČTU EMISÍ AKCIÍ

TRH	31/12/2019	31/01/2020	28/02/2020	31/03/2020	30/04/2020	31/05/2020	30/06/2020
<b>KÓTOVANÝ TRH</b>	<b>13</b>	<b>13</b>	<b>13</b>	<b>13</b>	<b>13</b>	<b>13</b>	<b>12</b>
HLAVNÝ TRH	3	3	3	3	3	3	3
PARALELNÝ TRH	10	10	10	10	10	10	9
<b>REGULOVANÝ VOENÝ TRH</b>	<b>40</b>	<b>38</b>	<b>37</b>	<b>37</b>	<b>37</b>	<b>37</b>	<b>37</b>
REÁLNA	34	33	32	32	32	32	32
NOMINÁLNA	6	5	5	5	5	5	5
<b>AKCIE SPOLU</b>	<b>53</b>	<b>51</b>	<b>50</b>	<b>50</b>	<b>50</b>	<b>50</b>	<b>49</b>
REÁLNA	45	44	43	43	43	43	42
NOMINÁLNA	8	7	7	7	7	7	7

TRH	31/07/2020	31/08/2020	30/09/2020	31/10/2020	30/11/2020	31/12/2020
<b>KÓTOVANÝ TRH</b>	<b>12</b>	<b>12</b>	<b>12</b>	<b>12</b>	<b>12</b>	<b>12</b>
HLAVNÝ TRH	3	3	3	3	3	3
PARALELNÝ TRH	9	9	9	9	9	9
<b>REGULOVANÝ VOENÝ TRH</b>	<b>37</b>	<b>37</b>	<b>37</b>	<b>37</b>	<b>37</b>	<b>37</b>
REÁLNA	32	32	32	32	32	32
NOMINÁLNA	5	5	5	5	5	5
<b>AKCIE SPOLU</b>	<b>49</b>	<b>49</b>	<b>49</b>	<b>49</b>	<b>49</b>	<b>49</b>
REÁLNA	42	42	42	42	42	42
NOMINÁLNA	7	7	7	7	7	7

REÁLNA ... HODNOTA TRHOVEJ KAPITALIZÁCIE EMISÍ, U KTORÝCH EXISTUJE TRHOVÁ CENA  
 NOMINÁLNA ... NOMINÁLNA HODNOTA EMISÍ, KTORÉ DOPOSIAĽ NEMAJÚ TRHOVÚ CENU  
 PREPOČET NA USD BERIE DO ÚVAHY HODNOTU USD NA KONCI MESIACA

## VÝVOJ TRHOVEJ KAPITALIZÁCIE DLHOPISOV

TRH	EUR 31/12/2019	EUR 31/01/2020	EUR 28/02/2020	EUR 31/03/2020	EUR 30/04/2020	EUR 31/05/2020	EUR 30/06/2020
<b>KÓTOVANÝ TRH</b>	<b>38 157 552 212</b>	<b>39 495 752 212</b>	<b>39 772 952 212</b>	<b>39 810 363 617</b>	<b>40 615 860 017</b>	<b>46 343 660 017</b>	<b>47 302 660 017</b>
HLAVNÝ TRH	37 950 189 080	39 288 389 080	39 565 589 080	39 621 589 080	40 427 085 480	46 154 885 480	47 113 885 480
CDCP	37 950 189 080	39 288 389 080	39 565 589 080	39 621 589 080	40 427 085 480	46 154 885 480	47 113 885 480
OSTATNÉ	0	0	0	0	0	0	0
PARALELNÝ TRH	207 363 132	207 363 132	207 363 132	188 774 537	188 774 537	188 774 537	188 774 537
CDCP	207 363 132	207 363 132	207 363 132	188 774 537	188 774 537	188 774 537	188 774 537
OSTATNÉ	0	0	0	0	0	0	0
<b>REGULOVANÝ VOENÝ TRH</b>	<b>7 532 549 774</b>	<b>7 523 103 819</b>	<b>7 577 776 185</b>	<b>7 526 603 289</b>	<b>7 427 893 041</b>	<b>7 947 057 796</b>	<b>8 428 143 667</b>
CDCP	7 532 549 774	7 523 103 819	7 577 776 185	7 526 603 289	7 427 893 041	7 947 057 796	8 428 143 667
OSTATNÉ	0	0	0	0	0	0	0
<b>DLHOPISY SPOLU</b>	<b>45 690 101 986</b>	<b>47 018 856 031</b>	<b>47 350 728 397</b>	<b>47 336 966 906</b>	<b>48 043 753 058</b>	<b>54 290 717 813</b>	<b>55 730 803 684</b>
CDCP	45 690 101 986	47 018 856 031	47 350 728 397	47 336 966 906	48 043 753 058	54 290 717 813	55 730 803 684
OSTATNÉ	0	0	0	0	0	0	0

TRH	EUR 31/07/2020	EUR 31/08/2020	EUR 30/09/2020	EUR 31/10/2020	EUR 30/11/2020	EUR 31/12/2020
<b>KÓTOVANÝ TRH</b>	<b>46 302 660 017</b>	<b>46 302 660 017</b>	<b>47 032 510 017</b>	<b>46 510 510 017</b>	<b>46 879 510 017</b>	<b>46 879 510 017</b>
HLAVNÝ TRH	46 113 885 480	46 113 885 480	46 843 735 480	46 321 735 480	46 690 735 480	46 690 735 480
CDCP	46 113 885 480	46 113 885 480	46 843 735 480	46 321 735 480	46 690 735 480	46 690 735 480
OSTATNÉ	0	0	0	0	0	0
PARALELNÝ TRH	188 774 537	188 774 537	188 774 537	188 774 537	188 774 537	188 774 537
CDCP	188 774 537	188 774 537	188 774 537	188 774 537	188 774 537	188 774 537
OSTATNÉ	0	0	0	0	0	0
<b>REGULOVANÝ VOENÝ TRH</b>	<b>8 398 046 985</b>	<b>8 092 849 978</b>	<b>8 032 750 924</b>	<b>8 161 388 006</b>	<b>8 168 001 204</b>	<b>8 236 420 322</b>
CDCP	8 398 046 985	8 092 849 978	8 032 750 924	8 161 388 006	8 168 001 204	8 236 420 322
OSTATNÉ	0	0	0	0	0	0
<b>DLHOPISY SPOLU</b>	<b>54 700 707 002</b>	<b>54 395 509 995</b>	<b>55 065 260 941</b>	<b>54 671 898 023</b>	<b>55 047 511 221</b>	<b>55 115 930 339</b>
CDCP	54 700 707 002	54 395 509 995	55 065 260 941	54 671 898 023	55 047 511 221	55 115 930 339
OSTATNÉ	0	0	0	0	0	0

TRH	USD 31/12/2019	USD 31/01/2020	USD 28/02/2020	USD 31/03/2020	USD 30/04/2020	USD 31/05/2020	USD 30/06/2020
<b>KÓTOVANÝ TRH</b>	<b>42 694 485 170</b>	<b>43 650 705 345</b>	<b>43 658 769 643</b>	<b>43 616 234 379</b>	<b>44 173 809 355</b>	<b>51 608 299 795</b>	<b>52 969 518 687</b>
HLAVNÝ TRH	42 462 466 562	43 421 527 611	43 431 147 133	43 409 412 996	43 968 498 168	51 398 080 471	52 758 128 961
CDCP	42 462 466 562	43 421 527 611	43 431 147 133	43 409 412 996	43 968 498 168	51 398 080 471	52 758 128 961
OSTATNÉ	0	0	0	0	0	0	0
PARALELNÝ TRH	232 018 609	229 177 734	227 622 510	206 821 383	205 311 187	210 219 325	211 389 727
CDCP	232 018 609	229 177 734	227 622 510	206 821 383	205 311 187	210 219 325	211 389 727
OSTATNÉ	0	0	0	0	0	0	0
<b>REGULOVANÝ VOENÝ TRH</b>	<b>8 428 169 942</b>	<b>8 314 534 340</b>	<b>8 318 124 918</b>	<b>8 246 146 563</b>	<b>8 078 576 471</b>	<b>8 849 843 561</b>	<b>9 437 835 279</b>
CDCP	8 428 169 942	8 314 534 340	8 318 124 918	8 246 146 563	8 078 576 471	8 849 843 561	9 437 835 279
OSTATNÉ	0	0	0	0	0	0	0
<b>DLHOPISY SPOLU</b>	<b>51 122 655 113</b>	<b>51 965 239 685</b>	<b>51 976 894 562</b>	<b>51 862 380 942</b>	<b>52 252 385 826</b>	<b>60 458 143 356</b>	<b>62 407 353 966</b>
CDCP	51 122 655 113	51 965 239 685	51 976 894 562	51 862 380 942	52 252 385 826	60 458 143 356	62 407 353 966
OSTATNÉ	0	0	0	0	0	0	0

TRH	USD 31/07/2020	USD 31/08/2020	USD 30/09/2020	USD 31/10/2020	USD 30/11/2020	USD 31/12/2020
<b>KÓTOVANÝ TRH</b>	<b>54 859 391 588</b>	<b>55 285 376 060</b>	<b>55 065 662 728</b>	<b>54 407 994 618</b>	<b>56 161 653 000</b>	<b>57 525 846 742</b>
HLAVNÝ TRH	54 635 731 517	55 059 979 263	54 844 645 500	54 187 166 165	55 935 501 105	57 294 201 508
CDCP	54 635 731 517	55 059 979 263	54 844 645 500	54 187 166 165	55 935 501 105	57 294 201 508
OSTATNÉ	0	0	0	0	0	0
PARALELNÝ TRH	223 660 072	225 396 797	221 017 228	220 828 453	226 151 895	231 645 234
CDCP	223 660 072	225 396 797	221 017 228	220 828 453	226 151 895	231 645 234
OSTATNÉ	0	0	0	0	0	0
<b>REGULOVANÝ VOENÝ TRH</b>	<b>9 950 006 068</b>	<b>9 662 862 873</b>	<b>9 404 744 781</b>	<b>9 547 191 689</b>	<b>9 785 265 443</b>	<b>10 106 911 378</b>
CDCP	9 950 006 068	9 662 862 873	9 404 744 781	9 547 191 689	9 785 265 443	10 106 911 378
OSTATNÉ	0	0	0	0	0	0
<b>DLHOPISY SPOLU</b>	<b>64 809 397 656</b>	<b>64 948 238 934</b>	<b>64 470 407 509</b>	<b>63 955 186 307</b>	<b>65 946 918 443</b>	<b>67 632 758 119</b>
CDCP	64 809 397 656	64 948 238 934	64 470 407 509	63 955 186 307	65 946 918 443	67 632 758 119
OSTATNÉ	0	0	0	0	0	0

## VÝVOJ POČTU EMISÍ DLHOPISOV

TRH	31/12/2019	31/01/2020	28/02/2020	31/03/2020	30/04/2020	31/05/2020	30/06/2020
<b>KÓTOVANÝ TRH</b>	<b>30</b>	<b>31</b>	<b>31</b>	<b>30</b>	<b>32</b>	<b>32</b>	<b>37</b>
HLAVNÝ TRH	18	19	19	19	21	21	26
CDCP	18	19	19	19	21	21	26
OSTATNÉ	0	0	0	0	0	0	0
PARALELNÝ TRH	12	12	12	11	11	11	11
CDCP	12	12	12	11	11	11	11
OSTATNÉ	0	0	0	0	0	0	0
<b>REGULOVANÝ VOENÝ TRH</b>	<b>180</b>	<b>179</b>	<b>183</b>	<b>182</b>	<b>180</b>	<b>180</b>	<b>180</b>
CDCP	180	179	183	182	180	180	180
OSTATNÉ	0	0	0	0	0	0	0
<b>DLHOPISY SPOLU</b>	<b>210</b>	<b>210</b>	<b>214</b>	<b>212</b>	<b>212</b>	<b>212</b>	<b>217</b>
CDCP	210	210	214	212	212	212	217
OSTATNÉ	0	0	0	0	0	0	0

TRH	31/07/2020	31/08/2020	30/09/2020	31/10/2020	30/11/2020	31/12/2020
<b>KÓTOVANÝ TRH</b>	<b>36</b>	<b>36</b>	<b>36</b>	<b>35</b>	<b>35</b>	<b>35</b>
HLAVNÝ TRH	25	25	25	24	24	24
CDCP	25	25	25	24	24	24
OSTATNÉ	0	0	0	0	0	0
PARALELNÝ TRH	11	11	11	11	11	11
CDCP	11	11	11	11	11	11
OSTATNÉ	0	0	0	0	0	0
<b>REGULOVANÝ VOENÝ TRH</b>	<b>180</b>	<b>176</b>	<b>175</b>	<b>178</b>	<b>176</b>	<b>177</b>
CDCP	180	176	175	178	176	177
OSTATNÉ	0	0	0	0	0	0
<b>DLHOPISY SPOLU</b>	<b>216</b>	<b>212</b>	<b>211</b>	<b>213</b>	<b>211</b>	<b>212</b>
CDCP	216	212	211	213	211	212
OSTATNÉ	0	0	0	0	0	0

CDCP ... CP VEDENÉ V EVIDENCIÍ CDCP SR A OBCHODOVANÉ V EUR

OSTATNÉ ... CP VEDENÉ V CDCP SR A OBCHODOVANÉ V CUDZEJ MENE, ALEBO CP VEDENÉ V EVIDENCIÍ MIMO CDCP SR A OBCHODOVANÉ V CUDZEJ MENE ALEBO EUR

PREPOČET NA USD BERIE DO ÚVAHY HODNOTU USD NA KONCI MESIACA

## KURZY ECB

OBDOBIE	KURZ NA KONCI MESIACA		
	USD	CZK	GBP
12.2019	1,119	25,546	0,852
01.2020	1,105	25,210	0,842
02.2020	1,098	25,390	0,853
03.2020	1,096	27,312	0,886
04.2020	1,088	27,097	0,869
05.2020	1,114	26,921	0,901
06.2020	1,120	26,740	0,912
07.2020	1,185	26,175	0,901
08.2020	1,194	26,208	0,896
09.2020	1,171	27,233	0,912
10.2020	1,170	27,251	0,902
11.2020	1,198	26,192	0,902
12.2020	1,227	26,242	0,899

# OBJEM OBCHODOV EMISÍ AKCIÍ

## AKCIE - TRH KÓTOVANÝCH CP

NÁZOV CP	ISIN	KURZOTVORNÉ OBCHODY			PRIAME OBCHODY			OBJEM SPOLU (EUR)	PRIEM. KURZ (EUR)	DÁTUM
		OBJEM V EUR	POČET CP	POČ. OB.	OBJEM V EUR	POČET CP	POČ. OB.			
Všeobecná úver.banka	SK1110001437	1 798 971	11 842	425	0	0	0	1 798 971	150,00	30.12.2020
SES Tlmače	SK1120008034	293	647	13	0	0	0	293	0,20	23.11.2020
Best Hotel Prop. P.p	VP1120005105	8 881 762	2 912 053	19	0	0	0	8 881 762	3,05	26.5.2020
Tatry Mount. Resorts	SK1120010287	1 716 331	50 153	610	0	0	0	1 716 331	32,40	23.12.2020
Biotika	CS0009013453	105 464	3 330	94	0	0	0	105 464	31,00	30.12.2020
Best Hotel Propert.	SK1120005105	36 422	10 902	7	0	0	0	36 422	3,45	19.5.2020
OTP Banka Slovensko	SK1110001452	560	400	33	0	0	0	560	1,00	22.12.2020
OTP Banka Slovensko2	SK1110004613	100	100	1	0	0	0	100	1,00	27.8.2020

POČET CP - POČET PREVEDENÝCH KUSOV CP

POČET OB. - POČET OBCHODOV

PRIEM. KURZ - POSLEDNÝ PRIEMERNÝ KURZ

## AKCIE - REGULOVANÝ VOĽNÝ TRH

NÁZOV CP	ISIN	KURZOTVORNÉ OBCHODY			PRIAME OBCHODY			OBJEM SPOLU (EUR)	PRIEM. KURZ (EUR)	DÁTUM
		OBJEM V EUR	POČET CP	POČ. OB.	OBJEM V EUR	POČET CP	POČ. OB.			
Tatra banka	SK1110001502	1 147 200	67	45	0	0	0	1 147 200	19 700,00	29.12.2020
GARFIN HOLDING 02	SK1120005832	609 545	381 448	51	0	0	0	609 545	1,03	9.12.2020
Chemolak	CS0009006754	237 532	14 989	27	0	0	0	237 532	5,00	28.10.2020
Vipo	CS0009005152	131 279	1 594	13	0	0	0	131 279	70,00	24.11.2020
PRO POPULO PP P.p.	VP1120000387	50 458	2 042	15	0	0	0	50 458	24,71	5.2.2020
GARFIN HOLDING 01	SK1120005824	26 052	153 246	2	0	0	0	26 052	0,17	18.2.2020
Prvá strategická	SK1120005329	9 547	1 278	23	0	0	0	9 547	1,20	14.12.2020
Dolkam Šuja	CS0009013354	4 970	27	4	0	0	0	4 970	187,00	20.11.2020
Cemmac	CS0009007752	1 080	22	5	0	0	0	1 080	60,00	16.12.2020
Druhá strategická	SK1120005337	872	574	29	0	0	0	872	2,00	22.12.2020
ZTS VVÚ	CS0009022157	360	15	1	0	0	0	360	24,00	22.1.2020
GEOCOMPLEX	CS0009003553	351	21	2	0	0	0	351	11,00	30.12.2020
Ekostav Michalovce	CS0005046754	257	53	3	0	0	0	257	5,85	3.3.2020
PRO POPULO PP	SK1120000387	110	10	1	0	0	0	110	11,00	10.2.2020
Cheminvest	CS0008468351	108	18	2	0	0	0	108	6,00	3.3.2020
Poľnonákup Šariš	CS0008466652	24	6	1	0	0	0	24	4,00	5.10.2020

POČET CP - POČET PREVEDENÝCH KUSOV CP

POČET OB. - POČET OBCHODOV

VP V ISIN - (POVINNÁ) PONUKA NA PREVZATIE

PRIEM. KURZ - POSLEDNÝ PRIEMERNÝ KURZ

## EMISIE AKCIÍ\* S TRHOVOU KAPITALIZÁCIOU KU KONCU ROKA 2020

PORADIE	NÁZOV	ISIN	TRH	PRIEM. KURZ (EUR)	TRHOVÁ KAPITALIZÁCIA (EUR)	PODIEL (%)
1.	Tatra banka	SK1110001502	3	19 700,00	1 194 036 700	45,09%
2.	Všeobecná úver.banka	SK1110001437	11	150,00	611 716 200	23,10%
3.	Tatry Mount. Resorts	SK1120010287	12	32,40	217 313 215	8,21%
4.	Biotika	CS0009013453	12	31,00	17 513 016	0,66%
5.	OTP Banka Slovensko2	SK1110004613	12	1,00	8 503 458	0,32%
6.	Dolkam Šuja	CS0009013354	3	187,00	5 283 311	0,20%
7.	Cemmac	CS0009007752	3	60,00	4 712 100	0,18%
8.	Vipo	CS0009005152	3	70,00	4 536 560	0,17%
9.	OTP Banka Slovensko	SK1110001452	12	1,00	3 000 000	0,11%
10.	Chemolak	CS0009006754	3	5,00	2 508 100	0,09%
11.	GARFIN HOLDING 02	SK1120005832	3	1,03	2 087 066	0,08%
12.	Druhá strategická	SK1120005337	3	2,00	1 623 256	0,06%
13.	ZTS VVÚ	CS0009022157	3	24,00	824 400	0,03%
14.	Prvá strategická	SK1120005329	3	1,20	793 764	0,03%
15.	Poľnonákup Šariš	CS0008466652	3	4,00	631 772	0,02%
16.	GEOCOMPLEX	CS0009003553	3	11,00	586 850	0,02%
17.	Ekostav Michalovce	CS0005046754	3	5,85	360 085	0,01%
18.	SES Tlmače	SK1120008034	11	0,20	313 069	0,01%
19.	GARFIN HOLDING 01	SK1120005824	3	0,17	112 683	0,00%
20.	Cheminvest	CS0008468351	3	6,00	99 636	0,00%
<b>SPOLU</b>					<b>2 076 555 242</b>	<b>78,42%</b>
<b>CELKOVÁ TRHOVÁ KAPITALIZÁCIA AKCIÍ</b>					<b>2 647 990 072</b>	<b>-</b>

\* EMISIE AKCIÍ, S KTORÝMI BOL USKUTOČNENÝ ANONYMNÝ OBCHOD V ROKU 2020

PRIEM. KURZ: POSLEDNÝ PRIEMERNÝ KURZ

TRH: 11 ... KÓTOVANÝ HLAVNÝ TRH

12 ... KÓTOVANÝ PARALELNÝ TRH

3 ... REGULOVANÝ VOĽNÝ TRH

PODIEL: PODIEL NA CELKOVEJ TRHOVEJ KAPITALIZÁCIÍ AKCIÍ



# OBJEM OBCHODOV EMISÍ DLHOPISOV

## DLHOPISY - TRH KÓTOVANÝCH CP

NÁZOV CP	ISIN	KURZOTVORNÉ OBCHODY			PRIAME OBCHODY			OBJEM SPOLU (EUR)	PRIEM. KURZ (%)	DÁTUM
		OBJEM V EUR	POČET CP	POČET OB.	OBJEM V EUR	POČET CP	POČET OB.			
Štátny dlhopis 231	SK4120012220	212 177	200 000	1	0	0	0	212 177	105,900	7.9.2020

POČET CP - POČET PREVEDENÝCH KUSOV CP

POČET OB. - POČET OBCHODOV

PRIEM. KURZ - POSLEDNÝ PRIEMERNÝ KURZ

OBJEM JE POČÍTANÝ SPOLU S AÚV

## DLHOPISY - REGULOVANÝ VOĽNÝ TRH

NÁZOV CP	ISIN	KURZOTVORNÉ OBCHODY			PRIAME OBCHODY			OBJEM SPOLU (EUR)	PRIEM. KURZ (%)	DÁTUM
		OBJEM V EUR	POČET CP	POČET OB.	OBJEM V EUR	POČET CP	POČET OB.			
Dlh. JTEF VII 2025	SK4000015673	17 390 494	227	51	0	0	0	17 390 494	77,600	28.12.2020
JTEF X 5,10/2026	SK4000016689	17 183 587	172	100	0	0	0	17 183 587	100,000	21.12.2020
Dlh. JMH 5,30/2023	SK4120014390	13 641 269	13 473	356	0	0	0	13 641 269	100,990	30.12.2020
Dlh. JTEF VI 2025	SK4120015181	10 006 820	133	55	0	0	0	10 006 820	78,000	28.12.2020
D RPF II 5,30/2026	SK4000016390	9 843 727	9 685	443	0	0	0	9 843 727	100,490	30.12.2020
D. Eurovea byty 2024	SK4000015723	9 757 131	12 037	390	0	0	0	9 757 131	83,900	30.12.2020
JTEF IV 2024	SK4120014101	8 237 707	103	59	0	0	0	8 237 707	83,990	28.12.2020
D JTFG IX 4,00/2023	SK4120014556	7 555 240	7 502	307	0	0	0	7 555 240	100,000	30.12.2020
D JTEF I 5,00/2023	SK4120013772	6 291 883	63	44	0	0	0	6 291 883	101,000	11.12.2020
Dlhopis JTREF 2025	SK4120014416	5 948 547	7 871	294	0	0	0	5 948 547	78,500	30.12.2020
JTEF VIII 2022	SK4000016028	5 115 280	58	7	0	0	0	5 115 280	91,300	3.12.2020
JTEF III 4,60/2022	SK4120014051	4 869 359	49	39	0	0	0	4 869 359	100,330	2.10.2020
RPF I 2026	SK4000015301	4 669 696	66	41	0	0	0	4 669 696	74,000	23.12.2020
Dlh. EUROVEA II 2025	SK4000016903	4 273 924	5 501	162	0	0	0	4 273 924	80,000	28.12.2020
Pro Partners Hol. IV	SK4120013681	3 883 673	3 852	22	0	0	0	3 883 673	100,090	14.4.2020
Dlhopisy JTEF V 2024	SK4120014697	3 813 275	49	40	0	0	0	3 813 275	80,010	15.12.2020
D.TMR III 4,40%/2024	SK4120014598	3 612 880	3 611	230	0	0	0	3 612 880	102,000	30.12.2020
JOJ Media House 2021	SK4120011222	3 471 453	3 746	164	0	0	0	3 471 453	95,600	28.12.2020
EMG 4,90/2024	SK4000015210	3 455 339	3 407	152	0	0	0	3 455 339	100,500	30.12.2020
SG 4,00/2022	SK4120013475	3 431 122	3 445	197	0	0	0	3 431 122	100,000	28.12.2020
AUCTOR 5,00/2025	SK4000018149	3 247 508	3 241	131	0	0	0	3 247 508	100,000	30.12.2020
Dlh. RPF III 2026	SK4000016531	2 370 441	34	26	0	0	0	2 370 441	72,000	21.12.2020
TMR II 6,00%/2021	SK4120009614	2 350 402	2 300	65	0	0	0	2 350 402	100,000	8.12.2020
D JTEF II 5,25/2025	SK4120013764	2 181 008	22	14	0	0	0	2 181 008	99,000	17.9.2020
EUROVEA 4,5/2022	SK4120011883	2 126 649	2 114	125	0	0	0	2 126 649	99,500	4.12.2020
Dlh. JTSEC 4,60/2024	SK4000016846	1 992 558	20	19	0	0	0	1 992 558	99,250	9.9.2020
D AQUILA RAF 4,25/22	SK4000015566	1 788 640	1 784	125	0	0	0	1 788 640	100,000	7.12.2020
D JTREF 4,50/2023	SK4120014283	1 637 598	1 606	74	0	0	0	1 637 598	99,500	3.12.2020
JTEF IX 2026	SK4000015905	1 003 320	10	7	0	0	0	1 003 320	100,500	3.11.2020
HB REAVIS 2022 II	SK4120012915	709 337	710	46	0	0	0	709 337	99,000	22.12.2020
EPH 3,50/2020	SK4120012600	625 111	621	21	0	0	0	625 111	99,700	14.7.2020
HZL SPO FIX18 2021	SK4120012303	475 430	472	25	0	0	0	475 430	100,440	22.12.2020
D SPO FIX8 2022	SK4120013236	453 738	453	13	0	0	0	453 738	100,470	15.12.2020
D SLSP FIX1 2023	SK4120013707	402 273	401	27	0	0	0	402 273	99,990	23.10.2020
HB REAVIS 2021 I	SK4120012311	401 989	395	7	0	0	0	401 989	99,500	27.8.2020
D SLSP FIX1 2025	SK4120014929	393 118	398	20	0	0	0	393 118	100,080	15.12.2020
HB REAVIS 2027	SK4120013244	309 282	3	3	0	0	0	309 282	100,500	13.10.2020
HZL SPO FIX 13 2021	SK4120011875	265 541	264	16	0	0	0	265 541	100,410	22.12.2020
HZL SPO FIX3 2021	SK4120009333	263 719	261	13	0	0	0	263 719	100,000	16.12.2020
Dlhopisy HBR 2025 I	SK4120014853	260 809	260	14	0	0	0	260 809	99,000	26.11.2020

## DLHOPISY - REGULOVANÝ VOLNÝ TRH

NÁZOV CP	ISIN	KURZOTVORNÉ OBCHODY			PRIAME OBCHODY			OBJEM SPOLU (EUR)	PRIEM. KURZ (%)	DÁTUM
		OBJEM V EUR	POČET CP	POČET OB.	OBJEM V EUR	POČET CP	POČET OB.			
D Alpha Quest 5/2025	SK4000018206	257 267	257	12	0	0	0	257 267	100,000	30.12.2020
HZL SPO FIX15 2021	SK4120012014	253 939	253	18	0	0	0	253 939	100,460	5.11.2020
HBR 2023 I	SK4120013384	242 646	240	15	0	0	0	242 646	99,800	1.7.2020
HZL SPO FIX14 2021	SK4120011974	242 017	241	14	0	0	0	242 017	100,420	4.12.2020
HZL SPO FIX8 2021	SK4120011479	234 343	233	16	0	0	0	234 343	100,000	2.11.2020
D SLSP FIX2 2025	SK4000015293	221 931	227	18	0	0	0	221 931	99,270	27.11.2020
HZL SPO FIX2 2020	SK4120009754	204 640	204	8	0	0	0	204 640	100,000	21.4.2020
D SPO FIX1 2022	SK4120012675	195 743	195	9	0	0	0	195 743	100,500	7.12.2020
D SLSP FIX3 2023	SK4120013939	195 455	196	16	0	0	0	195 455	100,000	7.12.2020
D SPO FIX7 2022	SK4120013301	179 778	179	13	0	0	0	179 778	100,390	23.11.2020
HZL SPO FIX11 2021	SK4120011644	177 418	178	5	0	0	0	177 418	99,900	30.10.2020
D SPO FIX4 2022	SK4120012873	173 933	173	12	0	0	0	173 933	100,470	4.12.2020
HZL SPO FIX8 2020	SK4120010984	166 508	166	4	0	0	0	166 508	100,000	10.7.2020
D SPO FIX2 2022	SK4120012816	162 027	161	12	0	0	0	162 027	100,530	15.12.2020
D SPO FIX1 2021	SK4120012410	155 046	154	13	0	0	0	155 046	100,490	9.12.2020
Dlhopisy ZWIRN 2022	SK4120015140	152 664	15	3	0	0	0	152 664	100,000	22.12.2020
HZL SPO FIX5 2021	SK4120010075	147 780	146	6	0	0	0	147 780	100,830	16.12.2020
D SLSP FIX1 2024	SK4120014242	134 404	133	6	0	0	0	134 404	100,200	30.10.2020
HZL SPO FIX9 2021	SK4120011552	133 361	133	7	0	0	0	133 361	100,000	29.10.2020
HZL SPO FIX2 2021	SK4120009812	132 093	130	11	0	0	0	132 093	100,000	22.12.2020
D SLSP FIX3 2024	SK4120014523	129 146	129	16	0	0	0	129 146	99,930	30.12.2020
D SLSP FIX2 2024	SK4120014457	127 424	127	9	0	0	0	127 424	99,940	29.12.2020
HZL SPO FIX10 2021	SK4120011602	123 876	123	6	0	0	0	123 876	100,460	2.12.2020
D SLSP FIX5 2024	SK4120014796	123 309	123	8	0	0	0	123 309	100,290	15.12.2020
HZL SPO FIX10 2020	SK4120011081	122 553	122	9	0	0	0	122 553	100,000	25.9.2020
HZL SPO FIX4 2021	SK4120010034	117 831	116	15	0	0	0	117 831	100,940	27.11.2020
D SPO FIX5 2022	SK4120013087	113 547	113	11	0	0	0	113 547	100,420	7.12.2020
D SLSP FIX2 2023	SK4120013715	94 864	109	3	0	0	0	94 864	101,500	6.10.2020
HZL SPO FIX16 2021	SK4120012089	109 612	109	10	0	0	0	109 612	100,430	22.10.2020
D SLSP FIX10 2022	SK4000015319	95 785	108	5	0	0	0	95 785	101,020	16.10.2020
HZL SPO FIX9 2020	SK4120011024	100 427	100	3	0	0	0	100 427	100,000	12.6.2020
Dlhopisy HBR 2025 II	SK4000015814	99 518	102	7	0	0	0	99 518	98,000	24.11.2020
HB REAVIS 2022 I	SK4120012634	79 680	80	2	0	0	0	79 680	99,000	9.9.2020
D SPO FIX6 2022	SK4120013194	78 174	78	7	0	0	0	78 174	100,440	4.12.2020
D SLSP FIX3 2021	SK4120013970	67 807	75	2	0	0	0	67 807	100,330	9.6.2020
D SLSP FIX4 2024	SK4120014754	70 075	70	5	0	0	0	70 075	100,290	15.12.2020
D SPO FIX9 2022	SK4120013434	56 926	60	1	0	0	0	56 926	100,870	23.3.2020
HZL SPO FIX12 2021	SK4120011768	56 260	56	6	0	0	0	56 260	100,510	14.8.2020
HZL SPO FIX11 2020	SK4120011198	55 433	55	4	0	0	0	55 433	100,520	20.2.2020
Dlh.SLSP FIX3 2025	SK4000017364	45 105	45	3	0	0	0	45 105	100,000	12.10.2020
Dlh. HBR 2025 III	SK4000016218	35 258	35	2	0	0	0	35 258	100,000	6.2.2020
HZL SPO FIX6 2020	SK4120010877	24 034	24	4	0	0	0	24 034	100,000	12.5.2020
Dlhopisy HBR 2024 I	SK4000017729	10 010	10	1	0	0	0	10 010	100,000	2.10.2020
BENCONT GROUP 01	SK4120014838	0	0	0	1 763 320	26	1	1 763 320	-	-

POČET CP - POČET PREVEDENÝCH KUSOV CP  
POČET OB. - POČET OBCHODOV

PRIEM. KURZ - POSLEDNÝ PRIEMERNÝ KURZ  
OBJEM JE POČÍTANÝ SPOLU S AÚV

## EMISIE DLHOPISOV\* S TRHOVOU KAPITALIZÁCIOU KU KONCU ROKA 2020

PORADIE	NÁZOV	ISIN	TRH	PRÍEM. KURZ (%)	TRHOVÁ KAPITALIZÁCIA (EUR)	PODIEL (%)
1.	Štátny dlhopis 227	SK4120009762	11	125,380%	3 601 665 880	6,53%
2.	Štátny dlhopis 216	SK4120007543	11	120,000%	3 600 000 000	6,53%
3.	Štátny dlhopis 223	SK4120008871	11	119,000%	3 570 000 000	6,48%
4.	Štátny dlhopis 225	SK4120009044	11	118,400%	3 552 000 000	6,44%
5.	Štátny dlhopis 231	SK4120012220	11	105,900%	1 535 550 000	2,79%
6.	Štátny dlhopis 206	SK4120004987	11	108,500%	1 440 619 600	2,61%
7.	SG 4,00/2022	SK4120013475	3	100,000%	200 000 000	0,36%
8.	D JTFG IX 4,00/2023	SK4120014556	3	100,000%	150 000 000	0,27%
9.	TMR II 6,00%/2021	SK4120009614	3	100,000%	110 000 000	0,20%
10.	JTEF III 4,60/2022	SK4120014051	3	100,330%	100 330 000	0,18%
11.	EUROVEA 4,5/2022	SK4120011883	3	99,500%	99 500 000	0,18%
12.	Dlh. JTSEC 4,60/2024	SK4000016846	3	99,250%	99 250 000	0,18%
13.	D.TMR III 4,40%/2024	SK4120014598	3	102,000%	91 800 000	0,17%
14.	EMG 4,90/2024	SK4000015210	3	100,500%	90 450 000	0,16%
15.	JTEF IV 2024	SK4120014101	3	83,990%	83 990 000	0,15%
16.	D JTEF I 5,00/2023	SK4120013772	3	101,000%	80 800 000	0,15%
17.	Dlh. JTEF VII 2025	SK4000015673	3	77,600%	77 600 000	0,14%
18.	AUCTOR 5,00/2025	SK4000018149	3	100,000%	70 878 000	0,13%
19.	Dlhopisy JTEF V 2024	SK4120014697	3	80,010%	64 008 000	0,12%
20.	D RPF II 5,30/2026	SK4000016390	3	100,490%	60 294 000	0,11%
21.	D. Eurovea byty 2024	SK4000015723	3	83,900%	58 730 000	0,11%
22.	Dlh. JTEF VI 2025	SK4120015181	3	78,000%	54 600 000	0,10%
23.	Dlh. JMH 5,30/2023	SK4120014390	3	100,990%	50 495 000	0,09%
24.	JTEF IX 2026	SK4000015905	3	100,500%	50 250 000	0,09%
25.	D JTEF II 5,25/2025	SK4120013764	3	99,000%	49 500 000	0,09%
26.	JTEF X 5,10/2026	SK4000016689	3	100,000%	48 100 000	0,09%
27.	Dlhopisy JTREF 2025	SK4120014416	3	78,500%	47 100 000	0,09%
28.	Dlh. RPF III 2026	SK4000016531	3	72,000%	46 800 000	0,08%
29.	JOJ Media House 2021	SK4120011222	3	95,600%	46 366 000	0,08%
30.	JTEF VIII 2022	SK4000016028	3	91,300%	45 650 000	0,08%
31.	HB REAVIS 2027	SK4120013244	3	100,500%	45 225 000	0,08%
32.	D JTREF 4,50/2023	SK4120014283	3	99,500%	44 557 095	0,08%
33.	D AQUILA RAF 4,25/22	SK4000015566	3	100,000%	40 000 000	0,07%
34.	HBR 2023 I	SK4120013384	3	99,800%	30 938 000	0,06%
35.	Pro Partners Hol. IV	SK4120013681	3	100,090%	30 027 000	0,05%
36.	Dlh. HBR 2025 III	SK4000016218	3	100,000%	25 000 000	0,05%
37.	HB REAVIS 2021 I	SK4120012311	3	99,500%	24 875 000	0,05%
38.	Dlh. EUROVEA II 2025	SK4000016903	3	80,000%	24 000 000	0,04%
39.	HB REAVIS 2022 II	SK4120012915	3	99,000%	19 800 000	0,04%
40.	Dlhopisy HBR 2025 II	SK4000015814	3	98,000%	19 600 000	0,04%
41.	RPF I 2026	SK4000015301	3	74,000%	18 500 000	0,03%
42.	NGF EUR 2021 I	SK4120011933	3	100,000%	15 000 000	0,03%
43.	Dlhopisy HBR 2024 I	SK4000017729	3	100,000%	15 000 000	0,03%
44.	Dlhopisy HBR 2025 I	SK4120014853	3	99,000%	14 850 000	0,03%
45.	Across Funding 2	SK4120012501	3	91,250%	14 342 310	0,03%
46.	HZL SPO 13	SK4120005927	12	86,000%	14 273 386	0,03%
47.	HB REAVIS 2022 I	SK4120012634	3	99,000%	11 880 000	0,02%
48.	Across Funding 5	SK4120013541	3	89,200%	10 704 000	0,02%
49.	Across Funding 7	SK4120014903	3	87,357%	10 482 840	0,02%
50.	Across Funding 8	SK4000015434	3	85,650%	10 164 942	0,02%
51.	GEVORKYAN 2021	SK4120012162	3	101,000%	10 100 000	0,02%
52.	D SPO FIX8 2022	SK4120013236	3	100,470%	10 047 000	0,02%
53.	HZL SPO FIX18 2021	SK4120012303	3	100,440%	10 044 000	0,02%
54.	D SLSP FIX1 2025	SK4120014929	3	100,080%	10 008 000	0,02%
55.	D SLSP FIX3 2023	SK4120013939	3	100,000%	10 000 000	0,02%
56.	D SLSP FIX1 2023	SK4120013707	3	99,990%	9 999 000	0,02%
57.	HZL SPO FIX4 2021	SK4120010034	3	100,940%	9 670 052	0,02%
58.	HZL SPO FIX2 2021	SK4120009812	3	100,000%	8 555 000	0,02%
59.	D Lucron Finance 1	SK4120014234	3	83,430%	8 343 000	0,02%
60.	Dlhopisy ZWIRN 2022	SK4120015140	3	100,000%	7 500 000	0,01%
61.	Across Funding 6	SK4120014309	3	86,737%	7 099 510	0,01%
62.	HZL SPO FIX8 2021	SK4120011479	3	100,000%	7 008 000	0,01%

## EMISIE DLHOPISOV\* S TRHOVOU KAPITALIZÁCIOU KU KONCU ROKA 2020

PORADIE	NÁZOV	ISIN	TRH	PRIEM. KURZ (%)	TRHOVÁ KAPITALIZÁCIA (EUR)	PODIEL (%)
63.	D Alpha Quest 5/2025	SK4000018206	3	100,000%	6 223 000	0,01%
64.	D SLSP FIX2 2025	SK4000015293	3	99,270%	5 912 521	0,01%
65.	D SLSP FIX1 2024	SK4120014242	3	100,200%	5 092 164	0,01%
66.	D SPO FIX2 2022	SK4120012816	3	100,530%	5 026 500	0,01%
67.	HZL SPO FIX12 2021	SK4120011768	3	100,510%	5 025 500	0,01%
68.	D SPO FIX1 2022	SK4120012675	3	100,500%	5 025 000	0,01%
69.	D SPO FIX1 2021	SK4120012410	3	100,490%	5 024 500	0,01%
70.	D SPO FIX4 2022	SK4120012873	3	100,470%	5 023 500	0,01%
71.	HZL SPO FIX10 2021	SK4120011602	3	100,460%	5 023 000	0,01%
72.	HZL SPO FIX15 2021	SK4120012014	3	100,460%	5 023 000	0,01%
73.	D SPO FIX6 2022	SK4120013194	3	100,440%	5 022 000	0,01%
74.	HZL SPO FIX16 2021	SK4120012089	3	100,430%	5 021 500	0,01%
75.	HZL SPO FIX14 2021	SK4120011974	3	100,420%	5 021 000	0,01%
76.	D SPO FIX5 2022	SK4120013087	3	100,420%	5 021 000	0,01%
77.	HZL SPO FIX 13 2021	SK4120011875	3	100,410%	5 020 500	0,01%
78.	D SPO FIX7 2022	SK4120013301	3	100,390%	5 019 500	0,01%
79.	D SLSP FIX4 2024	SK4120014754	3	100,290%	5 014 500	0,01%
80.	D SLSP FIX5 2024	SK4120014796	3	100,290%	5 014 500	0,01%
81.	HZL SPO FIX3 2021	SK4120009333	3	100,000%	5 000 000	0,01%
82.	HZL SPO FIX9 2021	SK4120011552	3	100,000%	5 000 000	0,01%
83.	Dlh.SLSP FIX3 2025	SK4000017364	3	100,000%	5 000 000	0,01%
84.	D SLSP FIX2 2024	SK4120014457	3	99,940%	4 997 000	0,01%
85.	D SLSP FIX3 2024	SK4120014523	3	99,930%	4 996 500	0,01%
86.	D SPO FIX9 2022	SK4120013434	3	100,870%	4 110 097	0,01%
87.	HZL SPO FIX11 2021	SK4120011644	3	99,900%	4 033 962	0,01%
88.	HZL SPO FIX5 2021	SK4120010075	3	100,830%	3 587 531	0,01%
89.	D SLSP FIX10 2022	SK4000015319	3	101,020%	3 054 227	0,01%
90.	D SLSP FIX2 2023	SK4120013715	3	101,500%	3 042 270	0,01%
91.	D SLSP FIX3 2021	SK4120013970	3	100,330%	3 004 749	0,01%
<b>SPOLU</b>					<b>19 862 299 137</b>	<b>36,03%</b>
<b>CELKOVÁ TRHOVÁ KAPITALIZÁCIA SPOLU</b>					<b>55 129 141 683</b>	<b>-</b>

\* EMISIE DLHOPISOV, S KTORÝMI BOL USKUTOČNENÝ ANONYMNÝ OBCHOD

PRIEM. KURZ - POSLEDNÝ PRIEMERNÝ KURZ

TRH: 11 ... KÓTOVANÝ HLAVNÝ TRH

12 ... KÓTOVANÝ PARALELNÝ TRH

3 ... REGULOVANÝ VOENÝ TRH

PODIEL: PODIEL NA CELKOVEJ TRHOVEJ KAPITALIZÁCIÍ DLHOPISOV

# ZOZNAM EMISÍ NA TRHU KÓTOVANÝCH CP KU KONCU ROKA 2020

## AKCIE

SPOLOČNOSŤ	ISIN	TRH	P/E	P/BV	DIVIDENDOVÝ VÝNOS	TRHOVÁ KAPITALIZÁCIA V EUR
<b>PODNIKY</b>						
Biotika*	CS0009013453, SK1120004009	12	10,731	0,766	7,419%	21 564 936
SES Tlmače**	SK1120008034, SK1120010386	11	-0,564	0,741	0,000%	2 491 585
Tatry mountain resorts*	SK1120010287	12	53,172	1,746	0,000%	217 313 215
<b>BANKY/Banks</b>						
OTP Banka Slovensko**	SK1110001452, SK1110004613, SK1110016559, SK1110017532, SK1110019850	12	9,685	194,127	0,000%	67 601 869
Všeobecná úverová banka**	SK1110001437	11	17,061	1,219	0,000%	611 716 200

POUŽITÉ HODNOTY: PRIEMERNÝ KURZ KU KONCU DECEMBRA 2020, DIVIDENDY VYPLATENÉ V ROKU 2020, ZISK (RESP. STRATA) ZA 2019 PO ZDANENÍ, HODNOTA VLASTNÉHO IMANIA NA KONCI ROKA 2019 PODĽA \* SAS, \*\* IFRS

## DLHOPISY

NÁZOV EMISIE	ISIN	TRH	DÁTUM SPLATNOSTI	ROČNÝ VÝNOS	MENOVITÁ HODNOTA V EUR	TRHOVÁ KAPITALIZÁCIA V EUR
<b>SÚKROMNÝ SEKTOR</b>						
<b>BANKY</b>						
HZL ČSOB XIII.	SK4120008178	12	7.11.2031	5,5% fix	10 000,00	25 000 000
HZL ČSOB XIX.	SK4120008640	12	9.7.2036	4,7% fix	10 000,00	25 000 000
HZL SPO 11	SK4120005505	12	27.7.2027	4,95% fix	66 387,84	16 596 960
HZL SPO 13	SK4120005927	12	16.4.2021	5% fix	66 387,84	14 273 386
HZL VÚB 43	SK4120006271	12	26.9.2025	5,1% fix	33 193,92	16 596 960
HZL VÚB 67	SK4120008228	12	29.11.2030	5,35% fix	50 000,00	15 000 000
HZL VÚB XX.	SK4120004946	12	9.3.2021	4,3% fix	331 939,19	16 596 960
HZL VÚB XXX.	SK4120005547	12	5.9.2032	5% fix	33 193,92	33 193 920
HZL VÚB XXXI	SK4120005679	12	29.11.2037	4,9% fix	33 193,92	19 916 352
T2 D SLSP 2028 I	SK4120014564	12	20.9.2028	2,875% fix	100 000,00	3 300 000
T2 D SLSP 2028 II	SK4120014572	12	20.9.2028	1,537%	100 000,00	3 300 000
<b>VEREJNÝ SEKTOR</b>						
<b>ŠTÁTNE DLHOPISY</b>						
ŠPP 17	SK4000016655	11	27.1.2021	0,0%	1,00	1 000 000 000
ŠPP 20	SK4000017133	11	5.5.2021	0,0%	1,00	1 000 000 000
Štátny dlhopis 206	SK4120004987	11	10.5.2026	4,5% fix	3 319,40	1 440 619 600
Štátny dlhopis 216	SK4120007543	11	14.10.2025	4,35% fix	1,00	3 600 000 000
Štátny dlhopis 221	SK4120008665	11	11.7.2029	4,4% fix	1,00	125 000 000
Štátny dlhopis 222	SK4120008673	11	9.8.2032	4,3% fix	1 000 000,00	500 000 000
Štátny dlhopis 223	SK4120008871	11	15.11.2024	3,375% fix	1,00	3 570 000 000
Štátny dlhopis 224	SK4120008954	11	8.2.2033	3,875% fix	1,00	1 500 000 000
Štátny dlhopis 225	SK4120009044	11	28.2.2023	3% fix	1,00	3 552 000 000
Štátny dlhopis 227	SK4120009762	11	16.1.2029	3,625% fix	1,00	3 601 665 880
Štátny dlhopis 228	SK4120010430	11	21.1.2027	1,375% fix	1,00	2 900 000 000
Štátny dlhopis 229	SK4120011420	11	21.1.2031	1,625% fix	1,00	2 921 600 000
Štátny dlhopis 230	SK4120011636	11	13.11.2023	0,0%	1,00	1 500 000 000
Štátny dlhopis 231	SK4120012220	11	22.5.2026	0,625% fix	1,00	1 535 550 000
Štátny dlhopis 232	SK4120012691	11	9.3.2037	1,875% fix	1,00	3 000 000 000
Štátny dlhopis 233	SK4120013400	11	17.10.2047	2% fix	1,00	2 074 400 000
Štátny dlhopis 234	SK4120014150	11	12.6.2028	1% fix	1,00	2 555 900 000
Štátny dlhopis 235	SK4120014184	11	12.6.2068	2,25% fix	1,00	500 000 000
Štátny dlhopis 236	SK4120015173	11	9.4.2030	0,75% fix	1,00	2 495 000 000
Štátny dlhopis 237	SK4000017059	11	9.10.2030	1% fix	1,00	2 013 000 000
Štátny dlhopis 238	SK4000017158	11	14.5.2025	0,25% fix	1,00	2 000 000 000
Štátny dlhopis 239	SK4000017166	11	14.5.2032	1% fix	1,00	2 124 000 000
Štátny dlhopis 240	SK4000017398	11	17.6.2024	0,00%	1,00	754 000 000
Štátny dlhopis 241	SK4000017380	11	17.6.2027	0,125% fix	1,00	428 000 000

11 ... KÓTOVANÝ HLAVNÝ TRH, 12 ... KÓTOVANÝ PARALELNÝ TRH  
ZÁKLADNÁ ÚROKOVÁ SADZBA ECB (0,00 %)

## POČET EMISÍÍ KU KONCU ROKA 2020

DRUHY CENNÝCH PAPIEROV	KÓTOVANÝ HLAVNÝ TRH	KÓTOVANÝ PARALELNÝ TRH	REGULOVANÝ VOLEŇ TRH	SPOLU
AKCIE	3	9	37	49
DLHOPISY	24	11	177	212
Štátne dlhopisy	22	0	0	22
Hypotekárne záložné listy	0	9	57	66
Kryté dlhopisy	0	0	8	8
Podnikové dlhopisy	0	0	71	71
Bankové dlhopisy	0	2	41	43
Štátne pokladničné poukázky	2	0	0	2
Zahraničné dlhopisy	0	0	0	0
<b>SPOLU</b>	<b>27</b>	<b>20</b>	<b>214</b>	<b>261</b>

## ZÚČTOVANIE A VYROVNANIE V ROKU 2020

	2019	2020	zmena v %
Prevodové služby	6 205	5 806	-6,43
Suspendované obchody	0	2	-
Počet prevedených CP	345 766	3 841 306	1010,96

## EMISIE AKCIÍ PRIJATÉ NA TRHY BCPB

PORADIE	NÁZOV EMISIE	TRH	ISIN	DÁTUM ZAČIATKU OBCHODOVANIA	VÝŠKA EMISIE V EUR
---------	--------------	-----	------	-----------------------------	--------------------

\* ZVÝŠENIE ZÁKLADNÉHO IMANIA

## EMISIE AKCIÍ VYRADENÉ Z TRHOV BCPB

PORADIE	NÁZOV EMISIE	TRH	ISIN	DÁTUM VYRADENIA	VÝŠKA EMISIE V EUR
1.	Union poisťovňa	3	SK1110000801	17.1.2020	389 772
2.	Union poisťovňa 2	3	SK1110000876	17.1.2020	10 140 228
3.	PRO POPULO PP	3	SK1120000387	13.2.2020	1 795 840
4.	Best Hotel Properties	12	SK1120005105	16.6.2020	35 025 000

11 ... HLAVNÝ KÓTOVANÝ TRH, 12 ... PARALELNÝ KÓTOVANÝ TRH, 3 ... REGULOVANÝ VOLEŇ TRH

## POVINNÉ PONUKY A PONUKY NA PREVZATIE

PORADIE	NÁZOV EMISIE	POVINNÁ PONUKA	ISIN	DÁTUM ZAEVIDOVANIA	DÁTUM PLATNOSTI
1.	Union poisťovňa P.p3	Y	SK1110000801	11.12.2019	9.1.2020
2.	Union Poisťovňa P.p4	Y	SK1110000876	11.12.2019	9.1.2020
3.	PRO POPULO PP P.p.	Y	SK1120000387	7.1.2020	5.2.2020
4.	Best Hotel Pro P.p	Y	SK1120005105	17.4.2020	26.5.2020

Y - POVINNÁ PONUKA NA PREVZATIE

N - PONUKA NA PREVZATIE

## NOVÉ EMISIE A TRANŽE DLHOPISOV PRIJATÉ NA TRHY BCPB

PORADIE	NÁZOV EMISIE	TRH	ISIN	DÁTUM ZAČIATKU OBCHODOVANIA	VÝŠKA EMISIE V EUR	SEKTOR
1.	Alpha Quest 5,00/2025	3	SK4000018206	16.12.2020	6 223 000	PODNIKOVÝ
2.	AUCTOR 5,00/2025	3	SK4000018149	25.11.2020	51 637 000	PODNIKOVÝ
3.	AUCTOR 5,00/2025*	3	SK4000018149	25.11.2020	3 241 000	PODNIKOVÝ
4.	AUCTOR 5,00/2025*	3	SK4000018149	11.12.2020	16 000 000	PODNIKOVÝ
5.	Dhopis Across Properties 1	3	SK4000016002	7.10.2020	7 785 700	PODNIKOVÝ
6.	Dhopis Across Properties 2	3	SK4000016796	7.10.2020	8 678 100	PODNIKOVÝ
7.	Dhopis Across Properties 3	3	SK4000017588	7.10.2020	21 402 900	PODNIKOVÝ
8.	Dhopis CSAG 1	3	SK4000016135	28.10.2020	5 241 900	PODNIKOVÝ
9.	Dhopisy HBR 2024 I	3	SK4000017729	28.9.2020	15 000 000	PODNIKOVÝ
10.	Dhopisy SLSP FIX3 2025	3	SK4000017364	1.7.2020	5 000 000	BANKOVÝ
11.	Dhopisy SLSP FIX4 2023	3	SK4000017372	1.7.2020	5 000 000	BANKOVÝ
12.	Dhopisy SLSP FIX4 2025	3	SK4000017463	22.6.2020	15 000 000	BANKOVÝ
13.	Dhopisy SLSP FIX5 2023	3	SK4000017737	2.9.2020	5 000 000	BANKOVÝ
14.	Dhopisy SLSP FIX5 2025	3	SK4000017927	8.10.2020	100 000 000	BANKOVÝ
15.	Dhopisy SLSP FLT1 2025	3	SK4000017745	24.8.2020	10 700 000	BANKOVÝ
16.	Dhopisy HBR 2024 II	3	SK4000018198	14.12.2020	5 000 000	PODNIKOVÝ
17.	Dhopisy SLSP NPS FLOAT1 2026	3	SK4000016853	21.2.2020	30 000 000	BANKOVÝ
18.	Dhopisy SLSP ZERO1 2024	3	SK4000016762	6.2.2020	17 000 000	BANKOVÝ
19.	Dhopisy SLSP ZERO1 2025 CZK	3	SK4000016895	16.3.2020	3 931 751	BANKOVÝ
20.	EUROVEA II 2025	3	SK4000016903	3.9.2020	24 047 000	PODNIKOVÝ
21.	EUROVEA II 2025*	3	SK4000016903	10.9.2020	4 000 000	PODNIKOVÝ
22.	EUROVEA II 2025*	3	SK4000016903	17.9.2020	1 953 000	PODNIKOVÝ
23.	JTEF VIII 2022	3	SK4000016028	10.1.2020	6 000 000	PODNIKOVÝ
24.	JTEF VIII 2022*	3	SK4000016028	14.9.2020	19 700 000	PODNIKOVÝ
25.	JTEF X 5,10/2026	3	SK4000016689	7.2.2020	10 600 000	PODNIKOVÝ
26.	JTEF X 5,10/2026*	3	SK4000016689	12.2.2020	3 500 000	PODNIKOVÝ
27.	JTEF X 5,10/2026*	3	SK4000016689	14.2.2020	900 000	PODNIKOVÝ
28.	JTEF X 5,10/2026*	3	SK4000016689	21.2.2020	1 000 000	PODNIKOVÝ
29.	JTEF X 5,10/2026*	3	SK4000016689	27.2.2020	1 000 000	PODNIKOVÝ
30.	JTEF X 5,10/2026*	3	SK4000016689	2.3.2020	2 000 000	PODNIKOVÝ
31.	JTEF X 5,10/2026*	3	SK4000016689	5.3.2020	2 000 000	PODNIKOVÝ
32.	JTEF X 5,10/2026*	3	SK4000016689	11.3.2020	1 000 000	PODNIKOVÝ
33.	JTEF X 5,10/2026*	3	SK4000016689	20.5.2020	100 000	PODNIKOVÝ
34.	JTEF X 5,10/2026*	3	SK4000016689	24.6.2020	500 000	PODNIKOVÝ
35.	JTEF X 5,10/2026*	3	SK4000016689	9.7.2020	1 400 000	PODNIKOVÝ
36.	JTEF X 5,10/2026*	3	SK4000016689	27.7.2020	1 000 000	PODNIKOVÝ
37.	JTEF X 5,10/2026*	3	SK4000016689	15.12.2020	23 100 000	PODNIKOVÝ
38.	JTSEC 4,60/2024	3	SK4000016846	9.3.2020	19 900 000	PODNIKOVÝ
39.	JTSEC 4,60/2024*	3	SK4000016846	13.3.2020	100 000	PODNIKOVÝ
40.	JTSEC 4,60/2024*	3	SK4000016846	16.3.2020	1 000 000	PODNIKOVÝ
41.	JTSEC 4,60/2024*	3	SK4000016846	30.3.2020	79 900 000	PODNIKOVÝ
42.	Kryté dlhopisy SLSP 2027 I	11	SK4000017190	18.5.2020	500 000 000	BANKOVÝ
43.	Kryté dlhopisy TB 02 2027	11	SK4000017406	12.6.2020	500 000 000	BANKOVÝ
44.	Pro Partners Holding VI.	3	SK4000016580	19.2.2020	5 007 000	PODNIKOVÝ
45.	Senior dlhopis TB Fix1 2027	3	SK4000018040	3.11.2020	4 000 000	BANKOVÝ
46.	Senior dlhopis TB Fix1 2027*	3	SK4000018040	6.11.2020	1 000 000	BANKOVÝ
47.	Senior dlhopis TB Fix1 2027*	3	SK4000018040	11.12.2020	5 000 000	BANKOVÝ
48.	Senior dlhopis TB Float1 2027	3	SK4000018057	3.11.2020	100 000 000	BANKOVÝ
49.	ŠD 227/K	11	SK4120009762	23.4.2020	78 000 000	ŠTÁTNY
50.	ŠD 229/M	11	SK4120011420	23.1.2020	193 600 000	ŠTÁTNY
51.	ŠD 229/N	11	SK4120011420	19.3.2020	26 000 000	ŠTÁTNY
52.	ŠD 229/O	11	SK4120011420	23.4.2020	73 800 000	ŠTÁTNY
53.	ŠD 229/P	11	SK4120011420	22.10.2020	79 000 000	ŠTÁTNY
54.	ŠD 232/G	11	SK4120012691	20.2.2020	79 200 000	ŠTÁTNY
55.	ŠD 232/H	11	SK4120012691	22.10.2020	114 000 000	ŠTÁTNY
56.	ŠD 233/I	11	SK4120013400	2.4.2020	18 000 000	ŠTÁTNY
57.	ŠD 233/J	11	SK4120013400	21.5.2020	44 000 000	ŠTÁTNY
58.	ŠD 233/K	11	SK4120013400	24.9.2020	234 400 000	ŠTÁTNY
59.	ŠD 233/L	11	SK4120013400	19.11.2020	83 000 000	ŠTÁTNY
60.	ŠD 234/J	11	SK4120014150	20.2.2020	198 000 000	ŠTÁTNY
61.	ŠD 234/K	11	SK4120014150	2.4.2020	34 000 000	ŠTÁTNY
62.	ŠD 234/L	11	SK4120014150	23.4.2020	20 000 000	ŠTÁTNY
63.	ŠD 234/M	11	SK4120014150	21.5.2020	224 000 000	ŠTÁTNY
64.	ŠD 234/N	11	SK4120014150	19.11.2020	73 000 000	ŠTÁTNY
65.	ŠD 236/D	11	SK4120015173	24.1.2020	144 600 000	ŠTÁTNY
66.	ŠD 236/E	11	SK4120015173	19.3.2020	30 000 000	ŠTÁTNY
67.	ŠD 236/F	11	SK4120015173	3.4.2020	103 500 000	ŠTÁTNY
68.	ŠD 236/G	11	SK4120015173	28.4.2020	350 800 000	ŠTÁTNY

\* ZVÝŠENIE OBJEMU, TRANŽA

## NOVÉ EMISIE A TRANŽE DLHOPISOV PRIJATÉ NA TRHY BCPB

PORADIE	NÁZOV EMISIE	TRH	ISIN	DÁTUM ZAČIATKU OBCHODOVANIA	VÝŠKA EMISIE V EUR	SEKTOR
69.	ŠD 236/H	11	SK4120015173	21.5.2020	186 800 000	ŠTÁTNY
70.	ŠD 236/I	11	SK4120015173	24.9.2020	140 000 000	ŠTÁTNY
71.	ŠD 236/I	11	SK4120015173	23.10.2020	149 000 000	ŠTÁTNY
72.	ŠD 237 syndikát	11	SK4000017059	14.4.2020	1 500 000 000	ŠTÁTNY
73.	ŠD 237/A	11	SK4000017059	21.5.2020	273 000 000	ŠTÁTNY
74.	ŠD 237/B	11	SK4000017059	24.9.2020	151 000 000	ŠTÁTNY
75.	ŠD 237/C	11	SK4000017059	19.11.2020	89 000 000	ŠTÁTNY
76.	ŠD 238 syndikát	11	SK4000017158	15.5.2020	2 000 000 000	ŠTÁTNY
77.	ŠD 239 syndikát	11	SK4000017166	15.5.2020	2 000 000 000	ŠTÁTNY
78.	ŠD 239/A	11	SK4000017166	19.11.2020	124 000 000	ŠTÁTNY
79.	ŠD 240/A	11	SK4000017398	18.6.2020	666 000 000	ŠTÁTNY
80.	ŠD 240/A	11	SK4000017398	19.6.2020	1 000 000	ŠTÁTNY
81.	ŠD 240/B	11	SK4000017398	24.9.2020	87 000 000	ŠTÁTNY
82.	ŠD 241/A	11	SK4000017380	18.6.2020	292 000 000	ŠTÁTNY
83.	ŠD 241/B	11	SK4000017380	22.10.2020	136 000 000	ŠTÁTNY
84.	ŠPP 17	11	SK4000016655	30.1.2020	1 000 000 000	ŠTÁTNY
85.	ŠPP 18	11	SK4000016978	9.4.2020	1 000 000 000	ŠTÁTNY
86.	ŠPP 19	11	SK4000016986	9.4.2020	1 000 000 000	ŠTÁTNY
87.	ŠPP 20	11	SK4000017133	7.5.2020	1 000 000 000	ŠTÁTNY

\* ZVÝŠENIE OBJEMU, TRANŽA

## RIADNE SPLATENÉ DLHOPISY Z TRHOV BCPB

PORADIE	NÁZOV EMISIE	TRH	ISIN	DÁTUM VYRA- DENIA	VÝŠKA EMISIE V EUR	SEKTOR
1.	HZL SPO 76	3	SK4120009283	10.1.2020	2 235 000	HZL
2.	CPI 5,00/2020	3	SK4120011487	26.2.2020	50 000 000	PODNIKOVÝ
3.	HZL SPO FIX4 2020	3	SK4120010521	3.3.2020	4 249 000	HZL
4.	HZL VÚB 78	3	SK4120009820	3.3.2020	9 050 000	HZL
5.	HB REAVIS 2020	3	SK4120010554	30.3.2020	40 000 000	PODNIKOVÝ
6.	HZL VÚB 36	12	SK4120005893	31.3.2020	18 588 595,20	HZL
7.	HZL Tatra banka 79	3	SK4120010299	7.4.2020	30 000 000	HZL
8.	HZL VÚB 86	3	SK4120010646	27.4.2020	100 000 000	HZL
9.	Štátny dlhopis 214	11	SK4120007204	27.4.2020	3 000 000 000	ŠTÁTNY
10.	HZL SPO FIX5 2020	3	SK4120010745	16.6.2020	5 000 000	HZL
11.	D SLSP FIX1 2020	3	SK4120014119	20.6.2020	1 898 000	BANKOVÝ
12.	HZL ČSOB XXV.	3	SK4120010869	26.6.2020	50 000 000	HZL
13.	ŠPP 18	11	SK4000016978	7.7.2020	1 000 000 000	ŠTÁTNY
14.	HZL SPO FIX6 2020	3	SK4120010877	24.7.2020	5 000 000	HZL
15.	HZL SPO FIX7 2020	3	SK4120010943	30.7.2020	50 000 000	HZL
16.	PD SPO 2020	3	SK4120007287	1.8.2020	10 000 000	BANKOVÝ
17.	HZL SPO FIX2 2020	3	SK4120009754	7.8.2020	10 000 000	HZL
18.	Arca Capital 2020	3	SK4120010927	12.8.2020	25 500 000	PODNIKOVÝ
19.	HZL Tatra banka 84	3	SK4120011016	19.8.2020	201 100 000	HZL
20.	EPH 3,50/2020	3	SK4120012600	28.8.2020	75 000 000	PODNIKOVÝ
21.	HZL SPO FIX8 2020	3	SK4120010984	28.8.2020	5 000 000	HZL
22.	HZL VÚB 88	3	SK4120011040	11.9.2020	96 500 000	HZL
23.	HZL VÚB 79	3	SK4120009846	24.9.2020	10 000 000	HZL
24.	HZL SPO FIX9 2020	3	SK4120011024	25.9.2020	4 346 000	HZL
25.	ŠPP 19	11	SK4000016986	5.10.2020	1 000 000 000	ŠTÁTNY
26.	Across Funding 1	3	SK4120012147	10.10.2020	12 000 000	PODNIKOVÝ
27.	HZL SPO FIX10 2020	3	SK4120011081	29.10.2020	3 577 000	HZL
28.	HZL SPO FIX12 2020	3	SK4120011206	5.11.2020	40 000 000	HZL
29.	HZL SPO FIX3 2020	3	SK4120010356	12.11.2020	15 000 000	HZL
30.	HZL SPO FLOAT1 2020	3	SK4120011685	19.11.2020	50 000 000	HZL
31.	HZL SPO FIX11 2020	3	SK4120011198	27.11.2020	3 080 000	HZL
32.	HZL ČSOB XXVI.	3	SK4120011263	28.11.2020	50 000 000	HZL
33.	HZL VÚB 82	3	SK4120010042	16.12.2020	1 701 000	HZL



# **ČLENOVIA BCPB**

## ZOZNAM ČLENOV BCPB V ROKU 2020

ČLEN
ČESKOSLOVENSKÁ OBCHODNÁ BANKA, a.s.
PRIMA BANKA SLOVENSKO, a.s.
J&T BANKA, a.s., pobočka zahraničnej banky
NÁRODNÁ BANKA SLOVENSKA
OTP BANKA SLOVENSKO, a.s.
POŠTOVÁ BANKA, a.s.
JELLYFISH o.c.p., a.s.
SLOVENSKÁ SPORITELŇA, a.s.
TATRA BANKA, a.s.
UNICREDIT BANK CZ and SK a.s., pobočka zahraničnej banky
VŠEOBECNÁ ÚVEROVÁ BANKA, a.s.
PATRIA FINANCE, a.s.

\* OSOBA OPRÁVNENÁ OBCHODOVAŤ NA BCPB, NBS NESPROSTREDKOVÁVA NÁKUP A PREDAJ CENNÝCH PAPIEROV

## TOP 10 ČLENOV BCPB V ROKU 2020

PORADIE	ČLEN	AKCIE - OBRAT V EUR	PODIEL V %
1.	J&T BANKA, a.s., pobočka zahraničnej banky	14 781 053	50,07%
2.	ČESKOSLOVENSKÁ OBCHODNÁ BANKA, a.s.	6 100 000	20,66%
3.	TATRA BANKA, a.s.	2 384 777	8,08%
4.	VŠEOBECNÁ ÚVEROVÁ BANKA, a.s.	2 122 981	7,19%
5.	JELLYFISH o.c.p., a.s.	1 925 934	6,52%
6.	PATRIA FINANCE, a.s.	1 216 552	4,12%
7.	SLOVENSKÁ SPORITEĽŇA, a.s.	660 098	2,24%
8.	POŠTOVÁ BANKA, a.s.	278 382	0,94%
9.	OTP BANKA SLOVENSKO, a.s.	49 517	0,17%
	<b>Spolu TOP10</b>	<b>29 519 293</b>	<b>100,00%</b>
	<b>Spolu BCPB</b>	<b>29 519 293</b>	<b>100,00%</b>

PORADIE	ČLEN	DLHOPISY - OBRAT V EUR	PODIEL V %
1.	J&T BANKA, a.s., pobočka zahraničnej banky	319 798 673	90,14%
2.	SLOVENSKÁ SPORITEĽŇA, a.s.	16 802 376	4,74%
3.	JELLYFISH o.c.p., a.s.	7 878 288	2,22%
4.	ČESKOSLOVENSKÁ OBCHODNÁ BANKA, a.s.	5 225 848	1,47%
5.	VŠEOBECNÁ ÚVEROVÁ BANKA, a.s.	3 398 968	0,96%
6.	PATRIA FINANCE, a.s.	886 772	0,25%
7.	TATRA BANKA, a.s.	407 133	0,11%
8.	OTP BANKA SLOVENSKO, a.s.	373 982	0,11%
	<b>Spolu TOP10</b>	<b>354 772 040</b>	<b>100,00%</b>
	<b>Spolu BCPB</b>	<b>354 772 040</b>	<b>100,00%</b>

PORADIE	ČLEN	SPOLU - OBRAT V EUR	PODIEL V %
1.	J&T BANKA, a.s., pobočka zahraničnej banky	334 579 726	87,06%
2.	SLOVENSKÁ SPORITEĽŇA, a.s.	17 462 474	4,54%
3.	ČESKOSLOVENSKÁ OBCHODNÁ BANKA, a.s.	11 325 848	2,95%
4.	JELLYFISH o.c.p., a.s.	9 804 222	2,55%
5.	VŠEOBECNÁ ÚVEROVÁ BANKA, a.s.	5 521 949	1,44%
6.	TATRA BANKA, a.s.	2 791 910	0,73%
7.	PATRIA FINANCE, a.s.	2 103 324	0,55%
8.	OTP BANKA SLOVENSKO, a.s.	423 499	0,11%
9.	POŠTOVÁ BANKA, a.s.	278 382	0,07%
	<b>Spolu TOP10</b>	<b>384 291 333</b>	<b>100,00%</b>
	<b>Spolu BCPB</b>	<b>384 291 333</b>	<b>100,00%</b>

# ROČNÁ ŠTATISTIKA MTF

**MTF - ZÁKLADNÉ ÚDAJE**

	2020	2019	2018
POČET OBCHODNÝCH DNÍ	250	249	247
CELKOVÝ OBJEM OBCHODOV V EUR	25 315	44 333	40 679
PRIEMERNÝ DENNÝ OBJEM OBCHODOV V EUR	101	178	165

**AKCIE A DRUŽSTEVNÉ PODIELNICKÉ LISTY**

CELKOVÝ OBJEM OBCHODOV V EUR	25 315	44 333	40 679
PRIEMERNÝ DENNÝ OBJEM OBCHODOV V EUR	101	178	165
POČET EMISÍÍ	18	18	18
AKCIE	15	15	15
DRUŽSTEVNÉ PODIELNÍCKE LISTY (DPL)	3	3	3

**DLHOPISY**

CELKOVÝ OBJEM OBCHODOV V EUR	0	0	0
PRIEMERNÝ DENNÝ OBJEM OBCHODOV V EUR	0	0	0
POČET EMISÍÍ	0	0	0

**OBJEMY OBCHODOV NA MTF ZA POSLEDNÝCH 5 ROKOV****OBJEMY SPOLU**

ROK	KURZOTVORNÉ OBCHODY			PRIAME OBCHODY			SPOLU			
	OBJEM V EUR	POČET CP	POČ.OB.	OBJEM V EUR	POČET CP	POČ.OB.	OBJEM V EUR	OBJEM V USD	POČET CP	POČ.OB.
2016	69 871	2 739	168	0	0	0	69 871	77 577	2 739	168
2017	92 482	1 824	100	0	0	0	92 482	104 500	1 824	100
2018	40 679	215	60	0	0	0	40 679	48 399	215	60
2019	44 333	224	66	0	0	0	44 333	49 527	224	66
2020	25 315	201	53	0	0	0	25 315	29 612	201	53

**AKCIE A DRUŽSTEVNÉ PODIELNICKÉ LISTY**

ROK	KURZOTVORNÉ OBCHODY			PRIAME OBCHODY			SPOLU			
	OBJEM V EUR	POČET CP	POČ.OB.	OBJEM V EUR	POČET CP	POČ.OB.	OBJEM V EUR	OBJEM V USD	POČET CP	POČ.OB.
2016	69 871	2 739	168	0	0	0	69 871	77 577	2 739	168
2017	92 482	1 824	100	0	0	0	92 482	104 500	1 824	100
2018	40 679	215	60	0	0	0	40 679	48 399	215	60
2019	44 333	224	66	0	0	0	44 333	49 527	224	66
2020	25 315	201	53	0	0	0	25 315	29 612	201	53

**DLHOPISY**

ROK	KURZOTVORNÉ OBCHODY			PRIAME OBCHODY			SPOLU			
	OBJEM V EUR	POČET CP	POČ.OB.	OBJEM V EUR	POČET CP	POČ.OB.	OBJEM V EUR	OBJEM V USD	POČET CP	POČ.OB.
2016	0	0	0	0	0	0	0	0	0	0
2017	0	0	0	0	0	0	0	0	0	0
2018	0	0	0	0	0	0	0	0	0	0
2019	0	0	0	0	0	0	0	0	0	0
2020	0	0	0	0	0	0	0	0	0	0

## MTF - CELKOVÝ OBJEM OBCHODOV - 2020

	KURZOTVORNÉ OBCHODY			PRIAME OBCHODY			SPOLU			
	OBJEM V EUR	POČET CP	POČ. OB.	OBJEM V EUR	POČET CP	POČ. OB.	OBJEM V EUR	OBJEM V USD	POČET CP	POČ.OB.
01.2020	3 217	59	9	0	0	0	3 217	3 600	59	9
02.2020	1 074	28	7	0	0	0	1 074	1 179	28	7
03.2020	2 028	8	5	0	0	0	2 028	2 222	8	5
04.2020	650	6	4	0	0	0	650	707	6	4
05.2020	0	0	0	0	0	0	0	0	0	0
06.2020	1 188	6	2	0	0	0	1 188	1 330	6	2
07.2020	1 396	12	7	0	0	0	1 396	1 654	12	7
08.2020	360	4	3	0	0	0	360	430	4	3
09.2020	11 668	57	7	0	0	0	11 668	13 932	57	7
10.2020	90	1	1	0	0	0	90	105	1	1
11.2020	600	5	3	0	0	0	600	719	5	3
12.2020	3 044	15	5	0	0	0	3 044	3 735	15	5
<b>SUM</b>	<b>25 315</b>	<b>201</b>	<b>53</b>	<b>0</b>	<b>0</b>	<b>0</b>	<b>25 315</b>	<b>29 612</b>	<b>201</b>	<b>53</b>

## AKCIE A DRUŽSTEVNÉ PODIELNICKÉ LISTY

	KURZOTVORNÉ OBCHODY			PRIAME OBCHODY			SPOLU			
	OBJEM V EUR	POČET CP	POČ. OB.	OBJEM V EUR	POČET CP	POČ. OB.	OBJEM V EUR	OBJEM V USD	POČET CP	POČ.OB.
01.2020	3 217	59	9	0	0	0	3 217	3 600	59	9
02.2020	1 074	28	7	0	0	0	1 074	1 179	28	7
03.2020	2 028	8	5	0	0	0	2 028	2 222	8	5
04.2020	650	6	4	0	0	0	650	707	6	4
05.2020	0	0	0	0	0	0	0	0	0	0
06.2020	1 188	6	2	0	0	0	1 188	1 330	6	2
07.2020	1 396	12	7	0	0	0	1 396	1 654	12	7
08.2020	360	4	3	0	0	0	360	430	4	3
09.2020	11 668	57	7	0	0	0	11 668	13 932	57	7
10.2020	90	1	1	0	0	0	90	105	1	1
11.2020	600	5	3	0	0	0	600	719	5	3
12.2020	3 044	15	5	0	0	0	3 044	3 735	15	5
<b>SUM</b>	<b>25 315</b>	<b>201</b>	<b>53</b>	<b>0</b>	<b>0</b>	<b>0</b>	<b>25 315</b>	<b>29 612</b>	<b>201</b>	<b>53</b>

## DLHOPISY

	KURZOTVORNÉ OBCHODY			PRIAME OBCHODY			SPOLU			
	OBJEM V EUR	POČET CP	POČ. OB.	OBJEM V EUR	POČET CP	POČ. OB.	OBJEM V EUR	OBJEM V USD	POČET CP	POČ.OB.
01.2020	0	0	0	0	0	0	0	0	0	0
02.2020	0	0	0	0	0	0	0	0	0	0
03.2020	0	0	0	0	0	0	0	0	0	0
04.2020	0	0	0	0	0	0	0	0	0	0
05.2020	0	0	0	0	0	0	0	0	0	0
06.2020	0	0	0	0	0	0	0	0	0	0
07.2020	0	0	0	0	0	0	0	0	0	0
08.2020	0	0	0	0	0	0	0	0	0	0
09.2020	0	0	0	0	0	0	0	0	0	0
10.2020	0	0	0	0	0	0	0	0	0	0
11.2020	0	0	0	0	0	0	0	0	0	0
12.2020	0	0	0	0	0	0	0	0	0	0
<b>SUM</b>	<b>0</b>	<b>0</b>	<b>0</b>	<b>0</b>	<b>0</b>	<b>0</b>	<b>0</b>	<b>0</b>	<b>0</b>	<b>0</b>

POČET CP - POČET PREVEDENÝCH KUSOV CP

POČ.OB. - POČET OBCHODOV

PREPOČET NA USD BERIE DO ÚVAHY HODNOTU USD NA KONCI MESIACA

## MTF - VÝVOJ TRHOVEJ KAPITALIZÁCIE AKCIÍ A DRUŽSTEVNÝCH PODIELNICKÝCH LISTOV

TRH	EUR 31/12/2019	EUR 31/01/2020	EUR 28/02/2020	EUR 31/03/2020	EUR 30/04/2020	EUR 31/05/2020	EUR 30/06/2020
<b>AKCIE A DPL SPOLU</b>	<b>627 105 966</b>	<b>565 491 846</b>	<b>500 791 196</b>	<b>503 791 196</b>	<b>565 707 676</b>	<b>565 707 676</b>	<b>533 098 256</b>
REÁLNA	621 716 226	560 102 106	495 401 456	498 401 456	560 317 937	560 317 937	527 708 516
NOMINÁLNA	2 805 051	2 805 051	2 805 051	2 805 051	2 805 051	2 805 051	2 805 051
DPL	2 584 689	2 584 689	2 584 689	2 584 689	2 584 689	2 584 689	2 584 689

TRH	EUR 31/07/2020	EUR 31/08/2020	EUR 30/09/2020	EUR 31/10/2020	EUR 30/11/2020	EUR 31/12/2020
<b>AKCIE A DPL SPOLU</b>	<b>518 098 256</b>	<b>518 098 256</b>	<b>515 098 256</b>	<b>515 098 256</b>	<b>515 098 256</b>	<b>518 098 256</b>
REÁLNA	512 708 516	512 708 516	509 708 516	509 708 516	509 708 516	512 708 516
NOMINÁLNA	2 805 051	2 805 051	2 805 051	2 805 051	2 805 051	2 805 051
DPL	2 584 689	2 584 689	2 584 689	2 584 689	2 584 689	2 584 689

TRH	USD 31/12/2019	USD 31/01/2020	USD 28/02/2020	USD 31/03/2020	USD 30/04/2020	USD 31/05/2020	USD 30/06/2020
<b>AKCIE A DPL SPOLU</b>	<b>701 668 865</b>	<b>624 981 588</b>	<b>549 718 495</b>	<b>551 953 634</b>	<b>615 263 668</b>	<b>629 972 068</b>	<b>596 963 427</b>
REÁLNA	695 638 286	619 024 848	543 802 179	546 048 636	609 401 788	623 970 055	590 927 997
NOMINÁLNA	3 138 571	3 100 142	3 079 104	3 073 213	3 050 773	3 123 704	3 141 096
DPL	2 892 008	2 856 598	2 837 213	2 831 785	2 811 107	2 878 309	2 894 334

TRH	USD 31/07/2020	USD 31/08/2020	USD 30/09/2020	USD 31/10/2020	USD 30/11/2020	USD 31/12/2020
<b>AKCIE A DPL SPOLU</b>	<b>613 842 813</b>	<b>618 609 317</b>	<b>603 077 038</b>	<b>602 561 939</b>	<b>617 087 710</b>	<b>635 758 369</b>
REÁLNA	607 457 050	612 173 969	596 766 731	596 257 022	610 630 803	629 144 620
NOMINÁLNA	3 323 424	3 349 230	3 284 153	3 281 348	3 360 451	3 442 077
DPL	3 062 339	3 086 118	3 026 153	3 023 569	3 096 457	3 171 671

## VÝVOJ POČTU EMISÍ

TRH	31/12/2019	31/01/2020	28/02/2020	31/03/2020	30/04/2020	31/05/2020	30/06/2020
<b>AKCIE A DPL SPOLU</b>	<b>18</b>	<b>18</b>	<b>18</b>	<b>18</b>	<b>18</b>	<b>18</b>	<b>18</b>
REÁLNA	13	13	13	13	13	13	13
NOMINÁLNA	2	2	2	2	2	2	2
DPL	3	3	3	3	3	3	3

TRH	31/07/2020	31/08/2020	30/09/2020	31/10/2020	30/11/2020	31/12/2020
<b>AKCIE A DPL SPOLU</b>	<b>18</b>	<b>18</b>	<b>18</b>	<b>18</b>	<b>18</b>	<b>18</b>
REÁLNA	13	13	13	13	13	13
NOMINÁLNA	2	2	2	2	2	2
DPL	3	3	3	3	3	3

REÁLNA ... HODNOTA TRHOVEJ KAPITALIZÁCIE EMISÍ, U KTORÝCH EXISTUJE TRHOVÁ CENA

NOMINÁLNA ... NOMINÁLNA HODNOTA EMISÍ, KTORÉ DOPOSIAJ NEMAJÚ TRHOVÚ CENU

PREPOČET NA USD BERIE DO ÚVAHY HODNOTU USD NA KONCI MESIACA

## MTF - AKCIE A DRUŽSTEVNÉ PODIELNICKÉ LISTY

NÁZOV CP	ISIN	KURZOTVORNÉ OBCHODY			PRIAME OBCHODY			OBJEM SPOLU (EUR)	PRIEM. KURZ (EUR)	DÁTUM
		OBJEM V EUR	POČET CP	POČ. OB.	OBJEM V EUR	POČET CP	POČ. OB.			
Allianz-Slov. poist.	SK1110004407	20 322	92	25	0	0	0	20 322	242,00	9.12.2020
Zentiva 2	SK1120004439	4 198	44	26	0	0	0	4 198	90,00	9.12.2020
Stapring, a.s.	CS0009005657	675	45	1	0	0	0	675	15,00	24.1.2020
MILSY	CS0009010251	120	20	1	0	0	0	120	6,00	20.2.2020

POČET CP - POČET PREVEDENÝCH KUSOV CP

POČET OB. - POČET OBCHODOV

PRIEM. KURZ - POSLEDNÝ PRIEMERNÝ KURZ

## EMISIE AKCIÍ A DRUŽSTEVNÝCH PODIELNÍCKYCH LISTOV PRIJATÉ NA MTF

PORADIE	NÁZOV EMISIE	Trh	ISIN	DÁTUM VYRADENIA	VÝŠKA EMISIE V EUR
---------	--------------	-----	------	-----------------	--------------------

## EMISIE AKCIÍ A DRUŽSTEVNÝCH PODIELNÍCKYCH LISTOV VYRADENÉ Z MTF

PORADIE	NÁZOV EMISIE	Trh	ISIN	DÁTUM VYRADENIA	VÝŠKA EMISIE V EUR
---------	--------------	-----	------	-----------------	--------------------