



# FACTBOOK

# ROČENKA 2005



BURZA CENNÝCH PAPIEROV V BRATISLAVE  
BRATISLAVA STOCK EXCHANGE

# OBSAH

## Contents

ÚVOD Introduction	3
KLÚČOVÉ UDALOSTI Key Events	4
ZÁKLADNÉ FAKTY Basic Facts	6
ZÁKLADNÉ INFORMÁCIE A BURZOVÉ AKTIVITY Basic Information and Stock Exchange Activities	16
ŠÍRENIE BURZOVÝCH INFORMÁCIÍ Dissemination of Stock Exchange Information	27
ZOZNAM PUBLIKÁCIÍ VYDÁVANÝCH BCPB List of the BSSE Publications	27
KONTAKTNÉ ČÍSLA Contact Numbers	27
VÝSLEDKY OBCHODOVANIA NA BCPB - ROČNÁ ŠTATISTIKA 2005 BSSE Trading Results - Annual Statistics 2005	30
ZOZNAM ČLENOV BCPB List of The BSSE Members	48
PRÍLOHA Enclosure	49
KÓTOVANÉ SPOLOČNOSTI Listed Companies	51

# ÚVOD

S cieľom poskytnúť základné informácie o aktivitách a výsledkoch v predchádzajúcom roku pokračuje Burza cenných papierov v Bratislave, a.s. (BCPB) aj tento rok v tradícii vydávania svojej Ročenky. Publikácia je zostavená tak, aby v nej našli potrebné informácie odborníci na kapitálový trh, ale aj tí, pre ktorých je problematika burzy a kapitálového trhu nová.

Ročenka pozostáva zo šiestich základných častí. Prvá obsahuje zoznam kľúčových udalostí v roku 2005, ktoré mali vplyv na činnosť burzy, resp. kapitálového trhu. Druhá časť je venovaná základným faktom o burze. V tretej sú stručne popísané jednotlivé burzové aktivity, vo štvrtej sú zhrnuté sumárne výsledky obchodovania za rok 2005 a piata časť obsahuje prílohy. Posledná - šiesta časť je venovaná aj v tomto roku kótovaným spoločnostiam a obsahuje tabuľkovú prílohu so sumárnymi informáciami o emitentoch kótovaných cenných papierov.

V tomto roku vychádza tlačaná forma Ročenky v obmedzenom rozsahu – preto napr. šiestu časť o kótovaných spoločnostiach a niektoré údaje zo štatistickej štvrtej časti je možné nájsť len v jej elektronickej forme (**www.bsse.sk**).

Ročenka je vydaná v dvojjazyčnej verzii – možné odchýlky anglického prekladu textu od originálu nemajú podstatný vplyv na obsah.

## Introduction

With the aim of providing essential information about its activities and results in the previous year, Bratislava Stock Exchange (BSSE) this year again continues the tradition of publishing the Fact Book. This publication is compiled so as to provide needed information for experts in the capital market as well as for those who are new to the Stock Exchange and capital market issues.

The Fact Book is comprised of six basic parts. The first part contains a list of key events of the year 2005 that influenced the Stock Exchange's day-to-day operation or, respectively, the capital market. The second part focuses on basic facts about the Stock Exchange. The third part briefly describes the Stock Exchange's individual activities, the fourth one summarises the year 2005's results of trading and the fifth one contains annexes. Similar to previous Fact Books, the last, sixth part provides information on listed companies and includes tables with summarised information on issuers of listed securities.

The printed edition of the Fact Book is published in a limited extent this year. For this reason some of its parts, for example the sixth part dealing with listed companies and certain information from the statistical fourth part, can be only found in the electronic edition of the Fact Book (**available at: www.bsse.sk**).

The Fact Book is a bilingual publication – possible deviations of the English translation from the original do not have a substantial influence on the content.

# KLÚČOVÉ UDALOSTI

1/III/2005

- Nadobudla účinnosť zmena v **Poplatkovom poriadku** BCPB týkajúca sa disponentských obchodov.

1/IV/2005

- Nadobudli účinnosť **zmeny v Burzových pravidlách** schválené Úradom pre finančný trh ("ÚFT") prispôsobené novele zákona o burze a zákona o cenných papieroch a investičných službách účinnej od 1.12.2004, resp. od 1.1.2005.

1/VIII/2005

- Nadobudla účinnosť **novela Zákona o cenných papieroch a investičných službách**, ktorá okrem iného upravila spôsob vyhotovovania a schvaľovania prospektu cenného papiera a jeho doplnkov.

1/IX/2005

- Nadobudla účinnosť zmena v **Poplatkovom poriadku** BCPB týkajúca sa opakovania maklérskeho skúšok.

1/X/2005

- BCPB **ukončila publikovanie** pôvodného indexu SDX, hlavným indikátorom vývoja trhu dlhopisov sa stala skupina dlhopisových indexov **SDXGroup**.

1/XI/2005

- Nadobudli účinnosť zmeny v **Burzových pravidlách** schválené ÚFT týkajúce sa vyhotovovania a schvaľovania prospektu cenného papiera a jeho doplnkov.
- Nadobudli účinnosť zmeny v **Poplatkovom poriadku** BCPB týkajúce sa prijímania cenných papierov na trhy BCPB.

23/XII/2005

- BCPB posledným obchodným dňom roka **ukončila vypočítavanie** pôvodného indexu SDX.

1/I/2006

- Na základe rozhodnutia vlády o **integrácii výkonu dohľadu** nad subjektami finančného trhu prešla pôsobnosť Úradu pre finančný trh na Národnú banku Slovenska.

# KEY EVENTS

1/III/2005

- An amendment to the BSSE **Fee Order** pertaining to account-administrator transactions comes into effect.

1/IV/2005

- **Amendments to the Stock Exchange Rules**, approved by the Financial Market Authority, come into effect. The amendments are adapted to the amendment of the Stock Exchange Act and to the amendment of the Securities and Investment Services Act, effective from 1 December 2004 and 1 January 2005, respectively.

1/VIII/2005

- **An amendment to the Securities and Investment Services Act** comes into effect. The amendment regulates, among other things, the manner of elaboration and approval of the Prospectus of Securities and its supplements.

1/IX/2005

- An amendment to the BSSE **Fee Order** pertaining to the retry of broker examinations comes into effect.

1/X/2005

- BSSE **ends publishing** the original SDX index. A group of bond indices – the SDXGroup – becomes the main indicator of development of the bond market.

1/XI/2005

- **Amendments to the Stock Exchange Rules**, approved by the Financial Market Authority, come into effect. The amendments pertain to the elaboration and approval of the Prospectus of Security and its supplements.
- Amendments to the BSSE **Fee Order** pertaining to securities admission to BSSE's markets come into effect.

23/XII/2005

- On the last trading day, BSSE **ends the computation** of the original SDX index.

1/I/2006

- Following the Slovak Government's decision to integrate **the performance of supervision** over entities of the financial market, the Financial Market Authority's competence is transferred to the National Bank of Slovakia.

# ZÁKLADNÉ FAKTY

## CENNÉ PAPIERE A OBCHODOVANIE - VŠEOBECNÝ PREHĽAD

### Počet emisií

Ku koncu roka 2005 BCPB registrovala na svojich trhoch spolu 381 emisií CP (akcií, podielových listov a dlhopisov), z toho 35 emisií na kótovanom hlavnom trhu, 46 na kótovanom paralelnom trhu, žiadnu na kótovanom novom trhu a 300 emisií na voľnom trhu. Jedna emisia na voľnom trhu je eurobond.

### Novo prijatý kapitál

V priebehu dvanástich mesiacov bolo na trhy BCPB prijatých celkovo 27 nových emisií domácich cenných papierov (23,4 mld. Sk), z toho päť emisií predstavovalo navyšovanie základného imania (278,1 mil. Sk) u troch spoločností. Okrem novoprijatých emisií prílev nového kapitálu na trhy burzy prebiehal aj prostredníctvom prijímania nových tranží už registrovaných štátnych dlhopisov. Touto cestou sa v priebehu roka 2005 navýšil emitovaný objem u štyroch emisií štátnych dlhopisov v úhrnnej nominálnej hodnote 59,8 mld. Sk. Celková korunová hodnota novoprijatého kapitálu na kapitálový trh v roku 2005 teda predstavovala 83,2 mld. Sk. Zo všetkých novoprijatých emisií bolo na trh kótovaných cenných papierov prijatých 19 emisií (1 štátny, 1 podnikový a 2 bankové dlhopisy a 15 hypotekárnych záložných listov) a celkovo 8 emisií na voľný trh (z toho 5 emisií akcií – navýšenie ZÍ a 3 emisie podnikových dlhopisov).

### Celková trhová kapitalizácia

Celková trhová kapitalizácia CP registrovaných na trhoch BCPB k poslednému dňu roka 2005 predstavovala 573,6 mld. Sk (+14,1% v porovnaní s rokom 2004), z čoho 83,5% tvorí kapitalizácia emisií kótovaných na hlavnom alebo paralelnom trhu. Kapitalizácia 10-ročného eurobondu registrovaného na regulovanom voľnom trhu predstavuje 20,9 mld. Sk.

### Objem obchodov

V roku 2005 BCPB sprístupnila svoj elektronický obchodný systém na obchodovanie počas 242 pracovných dní. Celkový dosiahnutý finančný objem obchodov predstavoval 1 001,9 mld. Sk (o 131,8% viacej v porovnaní s rovnakým obdobím predchádzajúceho roka) a táto hodnota radí rok 2005 na druhú priečku medzi najúspešnejšími rokmi BCPB. Napriek vysokému ročnému korunovému objemu obchodov je nutné konštatovať, že obchodovanie v sledovanom období bolo málo aktívne. Celkovo sa podarilo zrealizovať 10 814 platných obchodov, pri ktorých sa previedlo 19,95 mil. kusov cenných papierov. Na ročnej báze počet obchodov klesol o 38,7% a nadobudol svoju najnižšiu hodnotu od roku 1993. Počet prevedených kusov CP sa medziročne znížil o 10,9% a v histórii BCPB by sme nižšie hodnoty našli len v rokoch 1993 a 1994.

Bližší pohľad na štruktúru obchodov prezrádza, že hlavná časť pomerne vysokej ročnej zobchodovanej sumy pripadá na priame transakcie, pri ktorých sa v 4 240 obchodoch (-53,9% medziročne) previedol korunový objem výšky 993,7 mld. Sk, čo na ročnej báze predstavuje nárast o 142,5%. Cenotvorná funkcia hlavného organizátora slovenského kapitálového trhu sa oproti roku 2004 oslabila o 63,6% a na kurzotvorné transakcie pripadol finančný objem 8,2 mld. Sk, dosiahnutý v 6 574 transakciách. Podiel objemu kurzotvorných transakcií na celkovom objeme obchodov dosiahol v roku 2005 hodnotu 0,8%, kým v predchádzajúcom roku to bolo ešte 5,2%.

### Repo obchody

Finančný objem REPO obchodov v roku 2005 dosiahol 346,1 mld. Sk, čo znamená medziročný nárast na úrovni 373,6%. Tento objem bol dosiahnutý v rámci 58 transakcií, z čoho 18 obchodov pripadlo na kúpu alebo predaj majetkových CP vo finančnom objeme 115,8 mil. Sk.

### Podiel zahraničných investorov

Podiel obratu obchodov realizovaných nerezidentmi na celkovom obrate obchodov v roku 2005 predstavoval 50,9% (510,0 mld. Sk), z toho 51,5% pripadlo na stranu kúpy a 50,4% na stranu predaja.

### Indexy

Slovenský indikátor akciového trhu index SAX uzatváral kalendárny rok 2005 na úrovni 413,31 bodu s 26,5%-ným medziročným posilnením. SDXG sektor verejný reprezentovaný štátnymi dlhopismi uzatváral rok na úrovni 107,618 (cenový) a 117,062 (vývojový), SDXG sektor súkromný reprezentovaný podnikovými dlhopismi a HZL uzatváral rok na úrovni 102,582 (cenový) a 115,597 (vývojový).

# BASIC FACTS

## SECURITIES AND TRADING - GENERAL OVERVIEW

As of the end of the year 2005, BSSE registered on its markets a total of 381 issues of securities (i.e. shares, participation certificates and bonds), including 35 issues on the main listed market, 46 issues on the parallel listed market, no issue on the new listed market and 300 issues on the free market (including one eurobond issue).

In the course of the year under review, a total of 27 new issues of domestic securities (worth 23.4 billion Sk) were admitted to BSSE markets, including 5 issues representing an increase of registered capital (278.1 million Sk) of 3 companies. In addition to the newly admitted issues, the influx of new capital to the Stock Exchange markets continued also through the admission of new tranches of already registered government bonds. In the course of the year 2005, 4 issues of government bonds had their issued volume increased in this manner in a total nominal value of 59.8 billion Sk. The total financial value of capital newly admitted to the capital market in 2005 amounted to 83.2 billion Sk. Of the total number of newly admitted issues, 19 issues were admitted to the market of listed securities (including 1 government bond, 1 corporate bond, 2 bank bonds and 15 mortgage bonds) and a total of 8 issues were admitted to the free market (including 5 share issues – increase of registered capital and 3 issues of corporate bonds).

As of the last trading day of the year 2005, total market capitalisation of securities registered on BSSE markets amounted to 573.6 billion Sk (+14.1% in comparison with the year 2004), of which 83.5% is capitalisation of issues listed on the main and parallel markets. Capitalisation of the 10-year Eurobond, which is registered on the regulated free market, totals 20.9 billion Sk.

In the year 2005, the electronic trading system of the Bratislava Stock Exchange (BSSE) was open to trading in 242 working days. The total financial volume of transactions amounted to 1 001.9 billion Sk (+131.8% against the same period of the previous year), making the year 2005 the second most successful year for BSSE. Notwithstanding last year's high financial volume of transactions, trading in the reviewed period was not active enough. A total of 10 814 valid transactions were successfully closed, in which 19.95 million units of securities were transferred. The number of transactions fell by 38.7% on a year-on-year basis, recording the lowest value since the year 1993. The number of transferred units of securities fell by 10.9% on a year-on-year basis. In the history of BSSE, lower numbers can only be found in the years 1993 and 1994.

A closer look at the structure of transactions reveals that a major part of the relatively high traded sum of 2005 is represented by negotiated deals, in which a financial volume of 993.7 billion Sk was transferred in 4 240 transactions (-53.9% year-on-year), representing a year-on-year increase of 142.5%. In comparison with the year 2004, the price-setting function of the main organiser of the Slovak capital market weakened by 63.6% as the electronic order book transactions amounted to 8.2 billion Sk in 6 574 transactions. Thus the electronic order book transactions last year represented 0.8% of the total volume of transactions, compared to 5.2% in 2004.

In 2005 the financial volume of REPO deals totalled 346.1 billion Sk, representing a 373.6-percent increase on a year-on-year basis. This volume was achieved in 58 transactions, including 18 transactions representing the purchase or sale of equity securities in the financial volume of 115.8 million Sk.

Transactions closed by non-residents in 2005 represented 50.9% (510.0 billion Sk) of the total volume of transactions, of which the buy side accounted for 51.5% and the sell side for 50.4%.

The Slovak share market indicator – the SAX index – ended the calendar year of 2005 at 413.31 points, strengthening by 26.5% on a year-on-year basis. The SDXG for public sector represented by government bonds closed at 107.618 (price) and 117.062 (performance); the SDXG for private sector represented by corporate/mortgage bonds ended the year at 102.582 (price) and 115.597 (performance).

Number of issues

Newly admitted capital

Total market capitalisation

Volume of transactions

REPO deals

Share of foreign investors

Indices

## AKCIE - INFORMÁCIE O EMISIÁCH A OBCHODOVANIE

<b>Počet emisií akcií</b>	K poslednému dňu roka bolo možné uzatvárať obchody s 306 emisiami akcií (230 emitentov) vrátane 51 emisií podielových listov, z toho s 5 emisiami na kótovanom hlavnom trhu, s 8 emisiami na kótovanom paralelnom trhu a s 293 emisiami na voľnom trhu. Ku koncu roka nebola ani jedna emisia registrovaná na kótovanom novom trhu.
<b>Nové emisie akcií</b>	V priebehu roka bolo prijatých na obchodovanie 5 nových emisií akcií, ktoré využili tri spoločnosti z regulovaného voľného trhu na navýšenie svojho základného imania. Sumárna hodnota prijatého kapitálu predstavovala 278,1 mil. Sk.
<b>Trhová kapitalizácia akcií</b>	Trhová kapitalizácia všetkých obchodovateľných emisií majetkových cenných papierov registrovaných na burzových trhoch medziročne vzrástla o 8,3% na 151,7 mld. Sk. Reálna trhová kapitalizácia, t.j. trhová kapitalizácia tej časti akcií, s ktorými bol uskutočnený aspoň jeden kurzotvorný obchod s výnimkou akcií IF a podielových listov, vzrástla o 12,2% a k poslednému dňu roka predstavovala 140,9 mld. Sk (92,9% celkovej kapitalizácie). Trhová kapitalizácia kótovaného trhu predstavuje 78,9 mld. Sk s 15,0%-ným medziročným posilnením.
<b>Objemy obchodov s akciami a najviac obchodované emisie</b>	Akcie boli predmetom kúpy alebo predaja pri 7 903 obchodoch (-47,3% medziročne), v rámci ktorých zobchodovaný korunový objem dosiahol len 2,13 mld. Sk (-90,0% medziročne), čo je najnižšia hodnota za posledných 10 rokov. Podiel objemu obchodov s akciami na celkovom ročnom objeme obchodov predstavuje zanedbateľných 0,2%, čo len potvrdzuje tvrdenie, že slovenský kapitálový trh je hlavne dlhopisovým trhom. Na kurzotvorné transakcie pripadla čiastka 0,43 mld. Sk (-95,0% medziročne) prevedená v 6 341 (-18,6% medziročne) obchodoch a na priamo sa akcie prevádzali v 1 562 (-78,4% medziročne) obchodoch, pričom objem dosiahol 1,7 mld. Sk (-86,8% medziročne).
	Najúspešnejšími akciovými emisiami z pohľadu dosiahnutého finančného objemu obchodov v roku 2005 boli tituly Istrokapitál (401,9 mil. Sk, 14 obchodov), Slovnaft (284,0 mil. Sk, 790 obchodov) a akcie SES Tlmače (208,8 mil. Sk, 490 obchodov). Na regulovanom voľnom trhu objemovo vynikala emisia Slovenská plavba a prístavy (196,7 mil. Sk, 20 obchodov). O najvyšší počet obchodov za hodnotené obdobie (1105) sa postarali akcie Všeobecnej úverovej banky, ktoré boli s hodnotou 82,3 mil. Sk zároveň i najaktívnejšou kótovanou emisiou z pohľadu finančného objemu obchodov v rámci kurzotvorných transakcií.
<b>Ponuky/Povinné ponuky na prevzatie</b>	V roku 2005 expirovalo na BCPB 29 povinných ponúk na prevzatie, z toho ponuky na emisie spoločnosti Unipharma, Tatramat, Slovenská Grafia, Slov Coupon, Bratislavské tlačiarne a V.B.P.K. boli vypísané ešte v roku 2004. V sledovanom období BCPB realizovala celkovo 23 nových povinných ponúk na prevzatie. Finančný objem obchodov v rámci povinných ponúk dosiahol hodnotu 130,6 mil. Sk v rámci 860-tich transakcií a tvoril 6,1% celkového objemu a 10,9% počtu všetkých transakcií s akciami. (Príloha - Tab. 1)
<b>Podiel zahraničných investorov</b>	Podiel obratu obchodov realizovaných nerezidentmi na celkovom obrate obchodov s akciami v roku 2005 predstavoval 46,4% (989,3 mil. Sk), z toho 54,4% pripadlo na stranu kúpy a 38,5% na stranu predaja.
<b>Akcie v module tvorcov trhu</b>	V module tvorcov trhu (MTT) nebola ku koncu roka zaradená žiadna emisia akcií.

## DLHOPISY - INFORMÁCIE O EMISIÁCH A OBCHODOVANIE

<b>Počet emisií dlhopisov</b>	Ku koncu roka bolo na troch burzových trhoch možné obchodovať so 75 emisiami dlhopisov, z toho s 30 emisiami na kótovanom hlavnom trhu, s 38 emisiami na kótovanom paralelnom trhu a so 7 emisiami na regulovanom voľnom trhu (z toho jednu emisiu na voľnom trhu tvorí eurobond).
<b>Nové emisie dlhopisov</b>	V priebehu roka 2005 na svoje kótované trhy burza prijala na obchodovanie 1 novú emisiu štátnych dlhopisov v nominálnej hodnote 7,4 mld. Sk. Okrem toho prílev



## SHARES - INFORMATION ABOUT ISSUES AND TRADING

On the last trading day of year, transactions could be closed with 306 share issues (of 230 issuers) including 51 issues of participation certificates. That included 5 issues on the main listed market, 8 issues on the parallel listed market and 293 issues on the free market. No issue was registered on the new listed market as of the end of the year 2005.

In the course of the year, 5 new share issues were admitted to trading and used by 3 companies on the regulated free market to increase their registered capital. The sum of admitted capital totalled 278.1 million Sk.

On a year-on-year basis, market capitalisation of all negotiable issues of equity securities registered on the Stock Exchange markets increased by 8.3% to 151.7 billion Sk. Real market capitalisation, i.e. market capitalisation of that part of shares with which at least one electronic order book transaction had been closed (excluding the shares of investment funds plus participation certificates), rose by 12.2%. On the last trading day of the year, real market capitalisation totalled 140.9 billion Sk (92.9% of total capitalisation). Market capitalisation of the listed market amounts to 78.9 billion Sk, with a 15.0-percent increase on a year-on-year basis.

Shares were bought and sold in 7 903 transactions (-47.3% year-on-year), in which the traded financial volume totalled only 2.13 billion Sk (-90.0% year-on-year). It is the lowest value in the period of the last 10 years. The volume of share transactions represents a negligible 0.2% of the year 2005's total volume of transactions, which only goes to show that the Slovak capital market is primarily a bond market. Electronic order book transactions amounted to 0.43 billion Sk (-95.0% year-on-year) in 6 341 transactions (-18.6% year-on-year); negotiated deals totalled 1.7 billion Sk (-86.8% year-on-year) in 1 562 transactions (-78.4% year-on-year).

From a perspective of achieved financial volume of transactions, the most successful share issues of 2005 were Istrokapitál (401.9 million Sk; 14 transactions), Slovnaft (284.0 million Sk; 790 transactions) and SES Tlmače (208.8 million Sk; 490 transactions). The regulated free market was dominated, in terms of traded volume, by the issue of Slovenská plavba a prístavy (196.7 million Sk; 20 transactions). Všeobecná úverová banka not only achieved the highest number of closed transactions last year (1 105), but also was the most active listed issue (82.3 million Sk) from a perspective of financial volume within the framework of electronic order book transactions.

Twenty-nine compulsory public offers to take over expired on BSSE in the year 2005. That includes public offers to take over announced back in the year 2004 for companies Unipharma, Tatramat, Slovenská Grafia, Slov Coupon, Bratislavské tlačiarne and V.B.P.K. In the period under review, BSSE executed a total of 23 new compulsory public offers to take over. The financial volume of transactions within the compulsory public offers to take over amounted to 130.6 million Sk in 860 transactions, representing 6.1% of the total volume and 10.9% of the total number of share transactions (Annex: Table 1).

Transactions closed by non-residents in the year 2005 represented 46.4% (989.3 million Sk) of the total volume of share transactions, of which the buy side accounted for 54.4% and the sell side for 38.5%.

As of the end of the year 2005, no share issue was included in the module of market makers.

Number of share issues

New share issues

Market capitalisation of shares

Volumes of share transactions; the most frequently traded issues

Public offers to take-over/  
Obligatory public offers to take-over

Share of foreign investors

Shares in the module of market makers

## BONDS - INFORMATION ABOUT ISSUES AND TRADING

As of the end of the year 2005, transactions on the three Stock Exchange markets could be closed with 75 bond issues. That included 30 issues on the main listed market, 38 issues on the parallel listed market and 7 issues on the regulated free market (including one issue of eurobonds).

In 2005 the Stock Exchange admitted to trading on its listed markets 1 new issue of government bonds in the nominal value of 7.4 billion Sk. In addition, the influx

Number of bond issues

New bond issues

## Trhová kapitalizácia dlhopisov

### Nové emisie na kótovanom trhu

### Riadne splatené kótované emisie

### Predčasne splatené emisie

### Riadne splatené emisie z voľného trhu

### Objemy obchodov s dlhopismi a najviac obchodované emisie

### Podiel zahraničných investorov

### Dlhopisy v module tvorcov trhu

kapitálu na burzové trhy prostredníctvom štátnych CP prebiehal aj formou prijímania navyšujúcich tranží už predtým registrovaných dlhopisov. Touto cestou boli navyšené objemy u štyroch emisií vládnych dlhopisov, pričom úhrnná nominálna hodnota takto prijatého kapitálu predstavovala 59,8 mld. Sk. Od emitentov zo súkromného sektora bolo v sledovanom období na kótované trhy burzy prijatých 15 emisií hypotekárnych záložných listov v nominálnej hodnote 11,3 mld. Sk, 2 bankové dlhopisy v nominálnej hodnote 4,0 mld. Sk a 1 emisia podnikových dlhopisov v objeme 300,0 mil. Sk. Regulovaný voľný trh sa rozširoval o 3 emisie podnikových dlhopisov v sumárnej nominálnej hodnote 197,6 mil. Sk.

Celkový kapitál emitovaný prostredníctvom dlhových CP predstavuje 82,9 mld. Sk.

Hodnota trhovej kapitalizácie dlhových emisií k poslednému dňu roka 2005 predstavovala 421,9 mld. Sk (+16,5% na ročnej báze), z toho 400,4 mld. Sk pripadlo na kótované emisie (+17,7% na ročnej báze).

V priebehu roka sa na trhu kótovaných cenných papierov začalo obchodovanie s 19 novými emisiami dlhopisov 9 emitentov kótovanými na hlavnom alebo paralelnom trhu v celkovej nominálnej hodnote 22,9 mld. Sk. (Príloha - Tab. č. 2).

V súvislosti so splatením dlhopisov v priebehu roka 2005 bolo zrušené kótovanie a následne ukončené obchodovanie na trhu kótovaných cenných papierov s 9 emisiami dlhopisov v celkovej nominálnej hodnote 26,6 mld. Sk (Príloha - Tab. č. 3).

K predčasnému splateniu došlo v prípade dvoch emisií dlhopisov. Emisie PALMA - TUMYS 3 (0,25 mld. Sk) a Železiarne Podbrezová 02 (15 mil. €) boli predčasne splatené a následne vyradené zo zoznamu aktívnych kótovaných emisií. (Príloha - Tab. č. 4).

V súvislosti s riadnym splatením dlhopisov obchodovaných na regulovanom voľnom trhu bolo v priebehu roka ukončené obchodovanie s 1 emisiou podnikových dlhopisov v objeme 53 mil. Sk.

Objem obchodov s dlhopismi v hodnotenom období dosiahol úroveň 999,7 mld. Sk, čo zodpovedá 5,7 miliónom kusov dlhopisov zobchodovaných presne v 2 911 obchodoch. Na ročnej báze si zobchodovaný korunový objem prilepšil o 143,3% a počet transakcií stúpol o 10,4%. Z pohľadu dosiahnutého ročného finančného objemu obchodov s dlhopismi sa rok 2005 radí na druhú priečku medzi najúspešnejšími rokmi v histórii BCPB.

Bližší pohľad na štruktúru obchodov prezrádza, že najviac sa preinvestovalo v bezrizikových štátnych dlhopisoch. Ich celkový finančný objem zaznamenal 998,2 mld. Sk (2 707 transakcií), čo predstavuje 99,6%-ný podiel na celkovom objeme obchodov s dlhopismi i akciami. Kótované tituly v sekcii dlhových CP vykázali 999,3 miliardový finančný objem v rámci 2 888 obchodov a tvorili až 99,9% objemu všetkých dlhopisových transakcií a 99,7% z celkovej ročnej zobchodovanej sumy. Kurzotvorné transakcie zaznamenali v relatívnom vyjadrení oproti roku 2004 pokles o 44,5% na hodnotu 7,8 mld. Sk.

Najväčšie finančné objemy vykázali nasledovné dlhopisové emisie: reštrukturalizačný ŠD série 142 (271,9 mld. Sk, 81 obchodov), ŠD série 188 (225,1 mld. Sk, 156 obchodov) a ŠD série 144 (77,9 mld. Sk, 18 obchodov). V súkromnom sektore sa najviac darilo emisiám Technologické centrum (463,7 mil. Sk, 9 obchodov), HZL VÚB XIV. (318,9 mil. Sk, 7 obchodov) a podnikovým dlhopisom B.O.F. 06 (187,3 mil. Sk, 41 obchodov). Najviac obchodov (578) bolo uzatvorených so štátnymi dlhopismi série 203, ktoré zároveň dosiahli najvyšší finančný objem v kurzotvorných transakciách (3,6 mld. Sk).

Podiel obratu obchodov realizovaných nerezidentmi na celkovom obrate obchodov s dlhopismi v roku 2005 predstavoval 50,9% (508,9 mld. Sk), z toho 51,5% pripadlo na stranu kúpy a 50,4% na stranu predaja.

K poslednému obchodnému dňu roka bolo v module tvorcov trhu (MTT) možné obchodovať s 10 emisiami štátnych dlhopisov (série 166, 174, 188, 189, 191, 199, 200, 202, 203 a 204), s 3 emisiami podnikových dlhopisov (B.O.F. 05, B.O.F. 06 a

of capital to the Stock Exchange markets continued through admission of increasing tranches of the already registered bonds. Four issues of government bonds increased their volume in this manner, with the total nominal value of capital admitted this way amounting to 59.8 billion Sk. In the period under review, issuers from the private sector placed on the Stock Exchange's listed markets 15 mortgage-bond issues in the nominal value of 11.3 billion Sk, 2 bank bonds in the nominal value of 4.0 billion Sk and 1 corporate-bond issue in the volume of 300.0 million Sk. Three corporate-bond issues in the total nominal value of 197.6 million Sk were admitted to the regulated free market.

The total capital issued through debt securities amounts to 82.9 billion Sk.

As of the last trading day of 2005, market capitalisation of debt issues amounted to 421.9 billion Sk (+16.5% on a year-on-year basis), including the listed issues totalling 400.4 billion Sk (+17.7% on a year-on-year basis).

In the course of the year, trading of 19 new bond issues of 9 issuers started on the market of listed securities. These issues are listed on the main listed market or parallel listed market and their total nominal value is 22.9 billion Sk (Annex: Table 2).

Due to redemption of bonds in the course of the year 2005, listing was cancelled and, subsequently, trading of 9 bond issues in the total nominal value of 26.6 billion Sk ended on the market of listed securities (Annex: Table 3).

Premature redemption was applied with 2 issues of bonds. Issues PALMA - TUMYS 3 (0.25 billion Sk) and Železiarne Podbrezová 02 (€15 million) were prematurely redeemed and subsequently excluded from the list of active listed issues (Annex: Table 4).

Due to proper redemption of bonds traded on the regulated free market, trading of 1 corporate-bond issue in the volume of 53 million Sk ended last year.

The volume of bond transactions in the period under review amounted to 999.7 billion Sk, which corresponds to 5.7 million units of bonds traded in 2 911 transactions. On a year-on-year basis, the traded financial volume rose by 143.3% and the number of transactions went up by 10.4%. From a perspective of achieved financial volume of bond transactions, the year 2005 ranks second among the most successful years in BSSE's history.

A closer look at the structure of transactions reveals that the biggest investments were made in the risk-free government bonds. Their total financial volume amounted to 998.2 billion Sk (in 2 707 transactions), representing a 99.6-percent share in the total volume of bond and share transactions. The listed issues of debt securities achieved a financial volume of 999.3 billion Sk in 2 888 transactions, representing as much as 99.9% of the volume of all bond transactions and 99.7% of the year's total traded sum. In a relative comparison with the year 2004, electronic order book transactions fell by 44.5% to 7.8 billion Sk.

The following bond issues achieved the highest financial volumes last year: the restructuring government bond of series 142 (271.9 billion Sk; 81 transactions), the government bond of series 188 (225.1 billion Sk; 156 transactions) and the government bond of series 144 (77.9 billion Sk; 18 transactions). Successful in the private sector were the issues of Technologické centrum (463.7 million Sk; 9 transactions), mortgage bonds VÚB XIV (318.9 million Sk; 7 transactions) and corporate bonds B.O.F. 06 (187.3 million Sk; 41 transactions). The government bonds of series 203 achieved the highest number of closed transactions (578) as well as the highest financial volume in electronic order book transactions (3.6 billion Sk).

Transactions closed by non-residents in 2005 represented 50.9% (508.9 billion Sk) of the total volume of bond transactions, of which the buy side accounted for 51.5% and the sell side for 50.4%.

On the last trading day of the year, transactions could be closed in the module of market makers with 10 issues of government bonds (of series 166, 174, 188, 189, 191, 199, 200, 202, 203 and 204), 3 issues of corporate bonds (B.O.F. 05, B.O.F. 06

Market capitalisation of bonds

New issues on the listed market

Properly redeemed listed issues

Prematurely redeemed issues

Properly redeemed issues on the free market

Volumes of bond transactions; the most frequently traded issues

Share of foreign investors

Bonds in the module of market makers

I.D.C. Holding IV) a so 4 emisiami hypotekárnych záložných listov (Tatra Banka 01, VÚB 06, Istrobanka I. a Istrobanka II.). Objem obchodov s nimi dosiahol v MTT 4,6 mld. Sk v 50 transakciách, čo predstavuje 59,0%-ný podiel na všetkých kurzotvorných transakciách s dlhopismi.

## INDEXY

### SAX Index

Vývoj slovenského akciového indexu – indexu SAX mal v roku 2005 značne volatilný priebeh, v ktorom sa striedali dlhodobejšie fázy zhodnocovania a klesania indexu. Celkovo možno konštatovať, že svojou koncoročnou hodnotou 413,31 bodu sa SAX od 23.12.2004 posilnil o 26,5%, čo v absolútnom vyjadrení predstavuje nárast o 86,7 bodu.

SAX otváral rok 2005 miernym 0,23%-ným oslabením oproti záverečnej hodnote predchádzajúceho roka na úrovni 325,87 bodu. Po nejasnom vývoji SAXu v úvodnom mesiaci kalendárneho roka, kedy index dňa 25. januára nadobudol i svoje celoročné minimum 324,19 bodu, sa február i prvá polovica marca niesli v znamení plynulého rastu. Dňa 18. februára SAX po takmer 11 rokoch prelomil svoje historické maximum 405,49 bodu z 23. februára 1994 a v priebehu nasledujúcich dní rad za radom prekonával svoje predchádzajúce maximá, až sa postupne dopracoval k svojmu novému historickému maximu 507,98 bodu, ktoré si zapísal 14. marca. Pod mimoriadne vysoké tempo rastu indexu v priebehu tohto obdobia sa podpísali všetky bázičné tituly s výnimkou Nafty, ktorej záverečný kurz zo dňa 14. marca, 1700 Sk/akcia, znamená 3,4%-né oslabenie oproti príslušnej hodnote z 25. januára. Ťahúňmi indexu však boli najvyššie kapitalizované spoločnosti disponujúce najvyšším váhovým zastúpením v indexe - Slovnaft a VÚB, ktorých zhodnotenie súviselo s priaznivými hospodárskymi výsledkami týchto spoločností. Akcie Slovnaftu si so záverečnou cenou 4300 Sk/akcia počas obdobia od 25. januára do 14.marca v kurze posilnili o 72,0% (+1800 Sk/akcia) a cena VÚB sa zhodnotila o 28,7% (+876 Sk/akcia) na 3926 Sk/akcia. Najvyšší rast za toto obdobie však zaznamenali akcie OTP Banky Slovensko a SES Tlmače, ktoré posilnili o 176,9% (+575 Sk/akcia) na 900 Sk/akcia, resp. o 111,1% (+200 Sk/akcia) na 380 Sk/akcia. Po tomto rekordnom náraste zmenil SAX svoje smerovanie a k 14. júnu sa prepadol na hodnotu 418,66 bodu. Tento pokles bol zapríčinený 43,3%-ným oslabením kurzu akcií OTP Banky Slovensko, 27,6%-ným oslabením kurzu akcií SES Tlmače a 22,3%-ným oslabením v kurze akcií Slovnaftu oproti príslušným hodnotám zo 14. marca. V období od 14. júna do 17. augusta nastala fáza oživenia indexu, v ktorej sa SAXu podarilo vrátiť tesne pod 500 bodovú hranicu a to na úroveň 494,63 bodu. Táto etapa vývoja bola podnietená nárastom záverečných kurzov akcií spoločnosti OTP Banka Slovensko, ktorej váhové zastúpenie v indexe sa po vyradení bázičného titulu Nafta pohybovalo okolo 30%. Okrem akcií OTP Banky, ktoré sa v uvažovanom období zhodnotili o 43,1% (+ 220 Sk/akcia) sa pod oživenie podpísali i záverečné kurzy akcií SES Tlmače, ktoré si pripísali 60%-ný nárast, v absolútnom vyjadrení 165 Sk/akcia. Nasledovné dni už neprinesli žiadnu výraznú zmenu a až na niekoľko málo výnimiek negatívny trend v cenovom vývoji všetkých bázičných titulov prispel k tomu, že index SAX ukončil rok 2005 na hladine 413,31 bodu.

Medziročné zmeny bázičných titulov v roku 2005 sú nasledovné: Biotika (-37,7%, 200 Sk), OTP Banka Slovensko (+79,0%, 537 Sk), SES Tlmače (+144,4%, 440 Sk), Slovnaft (+10,7%, 3210 Sk), VÚB (+30,2%, 3750 Sk).

### Zmeny bázy SAX

Komisia pre index SAX na svojom zasadnutí dňa 27. januára 2005 rozhodla o vyradení kótovaného titulu Novitech (ISIN: SK1120006053) z bázy indexu. Dňa 31. januára opäť korigovala váhové zastúpenie bázičných titulov, aby váha jednej spoločnosti nepresiahla hranicu 30%.

Počas roka 2005 BCPB mimoriadne revidovala bázu indexu SAX v jednom prípade:

- dňa 18. júla 2005 z dôvodu ukončenia obchodovania s emisiou akcií emitenta Nafta, a.s. (CS0009005251) na kótovanom hlavnom trhu. Celková nominálna

and I.D.C. Holding IV) and 4 issues of mortgage bonds (Tatra Banka 01, VÚB 06, Istrobanka I and Istrobanka II). The volume of transactions with these bonds in the module of market makers amounted to 4.6 billion Sk in 50 transactions, representing a 59.0-percent share in all electronic order book transactions with bonds.

## INDICES

### The SAX index

Development of the Slovak share index (SAX) in 2005 was of a highly volatile nature, as the index alternated between long-term periods of growth and decline. In general we can say that with its year-end value of 413.31 points, the SAX index strengthened during the period from 23 December 2004 by 26.5%, which is an 86.7-point increase in absolute terms.

SAX started the year 2005 at 325.87 points, slightly decreasing (by 0.23%) against its closing value from the previous year. After the first month of the calendar year characterised by SAX's ambiguous development, when it hit the year's low of 324.19 points on 25 January, February and the first half of March were marked by fluent growth. On 18 February 2005, after a period of nearly 11 years, SAX broke its historic high of 405.49 points from 23 February 1994. In the following days the index kept breaking the previous highs one by one until it finally reached a new historic high of 507.98 points on 14 March. The extraordinarily high rate of growth in this period is ascribable to all base issues of the index, with the exception of Nafta whose closing price from 14 March (1 700 Sk/share) represents a 3.4-percent decrease against the corresponding value from 25 January. The 'workhorses' of SAX, however, were issues with the highest capitalisation and the highest weight in the index - Slovnaft and VÚB. Their appreciation in this period was connected with their positive economic results. With the closing price of 4 300 Sk/share, Slovnaft's shares strengthened during the period from 25 January to 14 March by 72.0% (+1 800 Sk/share). In the same period, the price of VÚB appreciated by 28.7% (+876 Sk/share) to 3 926 Sk/share. What recorded the highest growth in this period were the shares of both OTP Banka Slovensko and SES Tlmače, which strengthened by 176.9% (+575 Sk/share) to 900 Sk/share and by 111.1% (+200 Sk/share) to 380 Sk/share, respectively. After this record-breaking growth, SAX changed its direction and plunged to 418.66 points on 14 June. The decrease was caused by a 43.3-percent weakening of the price of OTP Banka Slovensko, a 27.6-percent decrease of the price of SES Tlmače and a 22.3-percent drop of the price of Slovnaft against their respective values from 14 March. In the period from 14 June to 17 August, the index experienced a period of revival when it managed to get closely to the 500-point level (494.63 points). This period of development resulted from an increase of the closing prices of OTP Banka Slovensko - once the base issue Nafta was excluded from the base, OTP Banka's weight in the index base moved about 30%. In addition to the shares of OTP Banka, which appreciated by 43.1% (+ 220 Sk/share) in the period under review, what also contributed to the revival were the closing prices of SES Tlmače which appreciated by 60% (165 Sk/share in absolute terms). No significant changes occurred in the next period and, with a few small exceptions, a negative trend of prices of all base issues contributed to the fact that SAX index ended the year 2005 at 413.31 points.

The following are year-on-year changes of the base issues in the year 2005: Biotika (-37.7%; 200 Sk), OTP Banka Slovensko (+79.0%; 537 Sk), SES Tlmače (+144.4%; 440 Sk), Slovnaft (+10.7%; 3 210 Sk), VÚB (+30.2%; 3 750 Sk).

At its meeting held on 27 January 2005, the Commission for SAX index decided to exclude the listed issue of Novitech (ISIN: SK1120006053) from the index base. On 31 January the Commission again revised the weights of the individual base issues in order for one company to not exceed the 30-percent limit.

BSSE had to make one extraordinary revision to the base of the SAX index in the year 2005:

- On 18 July 2005, due to the end of trading of share issue of issuer Nafta (CS0009005251) on the main listed market. The total nominal value of the

### Changes in the SAX index base

## Indexy SDXGroup

hodnota vyradenej emisie predstavovala 3,23 mld. Sk.

Do konca roka boli vyplatené a v indexe zohľadnené dividendy spoločnosti Slovnaft (210,- Sk, dátum rozhodného dňa 2. máj), spoločnosti VÚB (210,- Sk, dátum rozhodného dňa 4. máj), spoločnosti Nafta (134,50,-Sk, dátum rozhodného dňa 24. máj) a spoločnosti SES Tlmače (65,- Sk, dátum rozhodného dňa 5. júl).

SDXG sektor verejný reprezentovaný štátnymi dlhopismi uzatváral rok na úrovni 107,618 (cenový) a 117,062 (vývojový) s výnosom do splatnosti 3,655% a s duráciou 4,36 roka. Subindex SDXG(<=5) uzatváral rok na hladine 104,840 (cenový) a 112,734 (vývojový) s výnosom do splatnosti 3,522 a s duráciou 2,25 roka. Dlhodobý subindex SDXG(> 5) ukončil posledný mesiac na hladine 110,383 (cenový) a 121,528 (vývojový) s výnosom do splatnosti 3,710 a s duráciou 7,21 roka.

SDXG sektor súkromný reprezentovaný podnikovými dlhopismi a HZL uzatváral rok na úrovni 102,582 (cenový) a 115,597 (vývojový) s výnosom do splatnosti 3,661% a s duráciou 3,07 roka. Hodnota krátkodobého subindexu SDXG(<=5) predstavovala ku koncu roka 100,930 (cenový) a 114,422 (vývojový) ponúkajúc výnos do splatnosti 3,418%, hodnota durácie predstavovala 1,79 roka. Dlhodobý subindex SDXG(> 5) ukončil rok na úrovni 109,119 (cenový) a 118,641 (vývojový) pri výnose do splatnosti 3,828% a durácii 6,08 roka.

## ZÚČTOVANIE A VYROVNANIE

### Počet prevedených CP

Celkový počet cenných papierov prevedených prostredníctvom BCPB v porovnaní s rokom 2004 klesol o 17,7% z 24 026 348 kusov na 19 783 935 ks.

	2005	2004	%
Registračné služby	19 552	18 865	3,64%
Predobchodné validácie členov burzy	21 469	36 232	-40,75%
Blokačné služby	2	9064	-99,98%
Prevodové služby	11 646	19 953	-41,63%
Informačné služby	37	296	-87,50%
Platby NBS	113	3 429	-96,70%

### Suspendované obchody

V roku 2005 bolo suspendovaných 62 obchodov. Z toho 58 obchodov bolo vyrovnaných v termíne T+4, 3 obchody v termíne T+5, 1 obchod bol vyrovnaný v T+7. Vo väčšine prípadov išlo o suspendovanie v dôsledku neskoru zrušeného PPN, prípadne neskoru zaslaných peňažných prostriedkov. Prostriedky garančného fondu však nebolo potrebné čerpať. Počet oneskorene dodaných CP predstavoval 2.560 kusov (o 907 kusov menej ako v roku 2004) v objeme 6 075 901,- Sk (o 40 660 931,40 Sk menej ako v roku 2004).

## ČLENSTVO A INŠPEKČNÁ ČINNOSŤ

### Osoby oprávnené obchodovať na burze

K 31.12.2005 mala BCPB 27 riadnych členov. Zo zákona je osobou oprávnenou obchodovať na burze Národná banka Slovenska. V priebehu roka 2005 došlo k ukončeniu riadneho členstva spoločností FOCUS FINANCE, o.c.p., a.s. a GASFIN, a.s., o.c.p. K 31.12.2005 zaniklo riadne členstvo spoločnostiam Invest BROKERS, o.c.p., a.s. a Pro Partners, o.c.p., a.s.

### Inšpekčná činnosť

Oddelenie inšpekcie burzových obchodov uskutočnilo v priebehu roka 2005 systematické komplexné kontroly u 9 členov BCPB, prešetrovalo podnet k jednému burzovému obchodu zo strany účastníkov finančného trhu a priebežne monitorovalo všetky burzové obchody. Na základe nedostatkov zistených pri kontrolách v činnosti členov ako obchodníkov s cennými papiermi udelila burza členom 2 sankcie.

V súlade so zákonom č. 429/2002 Z.z. o burze cenných papierov predkladalo oddelenie po skončení každého kalendárneho štvrtého roka správu o svojej činnosti Úradu pre finančný trh.

excluded issue amounted to 3.23 billion Sk.

Dividends of the following companies were paid out by the end of the year and factored in the index: Slovnaft (210 Sk; date of record day: 2 May), VÚB (210 Sk; date of record day: 4 May), Nafta (134.50 Sk; date of record day 24 May) and SES Tlmače (65 Sk; date of record day 5 July).

The SDXG for public sector represented by government bonds ended the year at 107.618 (price) and 117.062 (performance), with a yield to maturity of 3.655% and duration of 4.36 years. The sub-index SDXG(<=5) closed at 104.840 (price) and 112.734 (performance), with a 3.522-percent yield to maturity and duration of 2.25 years. The long-term sub-index SDXG(>5) ended the last month of 2005 at 110.383 (price) and 121.528 (performance), with a yield to maturity of 3.710% and duration of 7.21 years.

The SDXG for private sector represented by corporate/mortgage bonds ended the year at 102.582 (price) and 115.597 (performance), with a yield to maturity of 3.661% and duration of 3.07 years. At the end of the year, the value of the short-term sub-index SDXG(<=5) equalled 100.930 (price) and 114.422 (performance), offering a yield to maturity of 3.418% and duration of 1.79 years. The long-term sub-index SDXG(>5) ended the year at 109.119 (price) and 118.641 (performance), with a yield to maturity of 3.828% and duration of 6.08 years.

The SDXGroup indices

## CLEARING AND SETTLEMENT

In comparison with the year 2004, the total number of securities transferred through BSSE fell by 17.7% from 24 026 348 units to 19 783 935 units.

Number of transferred securities

	2005	2004	%
Registration services	19 552	18 865	3,64%
Pre-trade validations of Stock Exchange members	21 469	36 232	-40,75%
Blockage services	2	9064	-99,98%
Transfer services	11 646	19 953	-41,63%
Information services	37	296	-87,50%
NBS payments	113	3 429	-96,70%

Sixty-two transactions were suspended in the year 2005. Out of that, 58 transactions were settled in the T+4 term, 3 transactions in the T+5 term and 1 transaction in the T+7 term. In most cases, transactions were suspended due to a late cancellation of the right to dispose or due to delayed sending of financial means. Nevertheless, the resources of the Guarantee Fund were not drawn. Securities delivered with delay totalled 2 560 units (-907 units in comparison with the year 2004) in the volume of 6 075 901 Sk (-40 660 931,40 Sk in comparison with the year 2004).

Suspended transactions

## MEMBERSHIP AND INSPECTION

As of 31 December 2005, BSSE had 27 regular members. The National Bank of Slovakia is an entity authorised to Stock Exchange trading by law. Regular membership of companies FOCUS FINANCE (j.s.c.) and GASFIN (j.s.c.) ended in the course of the year 2005. Regular membership of companies Invest BROKERS (j.s.c.) and Pro Partners (j.s.c.) was terminated as of 31 December 2005.

Entities authorised to Stock Exchange trading

In the course of the year 2005, the Stock Exchange Deals Inspection Department carried out systematic and complex inspection of 9 BSSE members, investigated one instigation from participants of the financial market concerning one Stock Exchange transaction, and continuously monitored all Stock Exchange transactions. Members were imposed 2 sanctions by the Stock Exchange based on faults that had been found during the inspection of the members' activities as securities dealers.

Inspection

In compliance with the Act on the Stock Exchange No 429/2002 (Coll.), the department submitted a report on its activity to the Financial Market Authority after the end of every calendar quarter.

# ZÁKLADNÉ INFORMÁCIE A BURZOVÉ AKTIVITY

## Basic Information and Stock Exchange Activities

Burza cenných papierov v Bratislave, a.s. (BCPB) bola založená v roku 1991 a je **hlavným organizátorom verejného trhu s cennými papiermi na Slovensku**. Činnosť burzy sa riadi burzovými pravidlami, pri ktorých formovaní sa vychádzalo zo skúseností fungujúcich európskych a svetových búrz a z platnej slovenskej legislatívy. Komerčná činnosť BCPB sa začala 6. apríla 1993.

BCPB je akciová spoločnosť, ktorá vykonáva svoju činnosť na základe licencie Úradu pre finančný trh. Táto licencia ju oprávňuje organizovať obchodovanie na spotovom trhu. Najvyšším orgánom burzy je **valné zhromaždenie** akcionárov, ktorými sú Fond národného majetku SR, najväčšie slovenské peňažné ústavy, investičné, brokerské a poisťovacie spoločnosti. Štatutárnym orgánom je **predstavenstvo** a kontrolným orgánom **dozorná rada**. Výkonným orgánom burzy, ktorý riadi jej činnosť je **generálny riaditeľ**. Ako stále poradné orgány predstavenstva pôsobia tri burzové výbory:

- **Výbor pre obchodovanie**
- **Výbor pre kótovanie**
- **Výbor pre členstvo**

V roku 1995 Burzová komora BCPB zriadila **Burzový rozhodcovský súd (BRS)**, ktorého hlavnou úlohou je riešiť spory vyplývajúce z burzových obchodov, ale i transakcií uskutočnených mimo burzy. BRS je stála a nezávislá inštitúcia. Podmienkou začatia konania je slobodná vôľa oboch strán prejednávať daný spor pred BRS, potvrdená rozhodcovskou zmluvou, ktorú podpíšu obe zúčastnené strany.

Bratislava Stock Exchange (BSSE), founded in 1991, is **the main organiser of the public market of securities in Slovakia**. The Stock Exchange's activity is governed by the Stock Exchange Rules, which are based on the experience of the functioning European and world Stock Exchanges and on the Slovak legislation in effect. BSSE started its commercial activity on 6 April 1993.

Bratislava Stock Exchange is a joint-stock company that performs its activity on the basis of a licence granted by the Financial Market Authority. The licence entitles the Stock Exchange to organise trading on the spot market. The Stock Exchange's supreme body is **the General Meeting** of shareholders, which comprises the National Property Fund of the Slovak Republic, Slovakia's biggest financial institutions as well as investment, brokerage and insurance companies. **The Executive Board** is the statutory body and **the Supervisory Board** is the supervisory body of the Stock Exchange. **Director General** is the executive body that manages the Stock Exchange's activity. Three Stock Exchange Committees work as permanent advisory bodies of the Executive Board:

- **Trading Committee**
- **Listing Committee**
- **Membership Committee**

In the year 1995, the Stock Exchange Chamber established the Stock Exchange Arbitration Court (SEAC). Its primary task is to resolve disputes resulting from Stock Exchange transactions, as well as those arising from transactions closed outside the Stock Exchange. **The Stock Exchange Arbitration Court** is a permanent and independent institution. Proceedings can start only if the concerned parties have a free will to discuss the given dispute in front of the SEAC, which they confirm by signing an arbitration agreement.



## PODMIENKY ČLENSTVA

### Terms of Membership

BCPB, rovnako ako väčšina búrz v zahraničí, je založená na členskom princípe. Členom BCPB sa môže stať iba subjekt, ktorý je obchodníkom s cennými papiermi, správcovskou spoločnosťou alebo zahraničným obchodníkom s cennými papiermi, prípadne zahraničnou správcovskou spoločnosťou a splní podmienky stanovené zákonom a burzovými pravidlami. Okrem členov má zo zákona č. 429/2002 Z.z. oprávnenie obchodovať na BCPB aj Národná banka Slovenska.

Fyzické a právnické osoby, ktoré nie sú členmi burzy a majú záujem predat', resp. kúpiť cenné papiere prostredníctvom burzy môžu svoj zámer realizovať len prostredníctvom niektorého z jej členov, na ktorých činnosť dohliada Úrad pre finančný trh (od 1.1.2006 Národná banka Slovenska).

Burzové pravidlá umožňujú dva typy členstva:

- **riadne** – časovo neobmedzené,
- **dočasné** – časovo ohraničené na dobu jedného roka.

Všetci členovia majú rovnaké práva a povinnosti. Riadny člen burzy má navyše právo delegovať svojich zástupcov do burzových výborov a byť tvorcom trhu pre vybrané druhy emisií, riadny člen - obchodník s cennými papiermi a zahraničný obchodník s cennými papiermi má navyše ešte právo uvádzať emisie spoločností na trhy burzy a byť tútorom na kótovanom novom trhu burzy. Riadny člen je povinný jednorazovo zaplatiť vstupný členský poplatok a priebežne uhrádzať ročné členské poplatky. Dočasný člen nemá vyššie uvedené práva a je povinný uhrádzať ročný členský poplatok. Členstvo schvaľuje predstavenstvo burzy na základe žiadosti subjektu a následného odporúčenia Výboru pre členstvo ako poradného orgánu predstavenstva BCPB.

Similar to the majority of foreign Stock Exchanges, BSSE is based on a membership principle. Stock Exchange membership can be granted only to an entity - a securities dealer, an asset-management company, a foreign securities dealer or a foreign asset-management company - that meets the conditions stipulated by the law and by the Stock Exchange Rules. In addition to Stock Exchange members, the National Bank of Slovakia is authorised to trade on the Bratislava Stock Exchange under the Act No 429/2002 (Coll.).

If a natural or legal person is not a Stock Exchange member and intends to sell or buy securities via the Stock Exchange, such person can do it only through one of the Stock Exchange members, the activities of which are supervised by the Financial Market Authority (from January 1, 2006 National Bank of Slovakia).

The Stock Exchange Rules permit two types of membership:

- **Regular membership** is unlimited in time;
- **Temporary membership** is limited to a one-year period.

All members have equal rights and obligations. A regular Stock Exchange member has an additional right to delegate its representatives to the Stock Exchange Committees and to act as a market maker for selected issues. A regular Stock Exchange member – a securities dealer and a foreign securities dealer have an additional right to introduce company issues to the Stock Exchange markets and to act as ‘tutors’ on the new listed market of the Stock Exchange. A regular member is obligated to pay a one-off entry fee for Stock Exchange membership, and to continuously pay the annual membership fees. A temporary member does not have the aforementioned rights and is only obligated to pay the annual membership fee. Stock Exchange Membership is approved by the Stock Exchange Executive Board, based on an application submitted by the applicant and subsequent recommendation by the Membership Committee, which acts as an advisory body of the BSSE Executive Board.

# POSTUPY PRIJÍMANIA CENNÝCH PAPIEROV NA TRH BURZY

## Procedure for Securities Admission to the Stock Exchange Markets

Burza organizuje obchodovanie na dvoch trhoch, pričom trh kótovaných cenných papierov sa ďalej člení na tri segmenty:

### 1. trh kótovaných cenných papierov,

- kótovaný hlavný trh,
- kótovaný paralelný trh,
- kótovaný nový trh,

### 2. regulovaný voľný trh.

O prijatie cenného papiera na každý z burzových trhov žiada emitent, resp. ním poverený člen burzy. O prijatí na trh kótovaných cenných papierov rozhoduje predstavenstvo alebo generálny riaditeľ po predchádzajúcom posúdení Výborom pre kótovanie. Na regulovaný voľný trh burzy sa prijímajú cenné papiere, ktoré sú vydané v súlade so všeobecne záväznými právnymi predpismi. Na prijatie cenných papierov na regulovaný voľný trh burzy vyžaduje burza splnenie len zákonom stanovených podmienok. Burza je oprávnená prijať cenný papier aj bez žiadosti, v takom prípade je však povinná najmenej 30 dní pred plánovaným prijatím cenného papiera upovedomiť emitenta o tejto skutočnosti.

### Základné kritériá pre prijatie cenného papiera na kótovaný trh (minimálne požiadavky):

#### a) akcie

	Kótovaný hlavný trh Main listed market	Kótovaný paralelný trh Parallel listed market	Kótovaný nový trh New listed market	Reg. voľný trh Regulated free market
Trhová kapitalizácia (TK) emisie (mil. SK) Market capitalisation of issue (million Sk)	500	100	50	-
Minimum TK v rukách verejnosti (mil. SK/% emisie) Minimum market capitalisation of publicly held part of issue (million Sk/% of issue)	250 / 25%	50 / 25%	25%	-
Počet majiteľov emisie Number of issue owners	100	-	-	-
Doba podnikateľskej činnosti Fin. informácie v prospekte (roky) Period of business activity Financial information in Prospectus (years)	3	3	3	-
Hospodársky výsledok kladný (roky) Positive economic result (years)	3	3	3	-

Emisie prijaté na kótovaný nový trh musia navyše spĺňať podmienku minimálneho počtu akcií v emisii 10.000 kusov, mať „tútor“ (riadneho člena burzy, ktorý pomáha emitentovi s uvedením na trh a dohliada na plnenie náročných informačných povinností voči burze a investorskej verejnosti) a tvorcu trhu pre túto emisiu. Pôvodní akcionári sa musia zaviazat', že nepredajú viac ako 50% akcií, ktoré mali v portfóliu pred vydaním nových akcií a musia prehlásiť, že nepredajú

The Stock Exchange organises trading on two markets, with the market of listed securities being further divided into three segments:

### 1. Market of listed securities:

- Main listed market
- Parallel listed market
- New listed market

### 2. Regulated free market.

The application for admission of a security to any of the Stock Exchange markets is submitted by the issuer or, respectively, by a Stock Exchange member authorised by the issuer. Decisions on admission to the market of listed securities are made by the Executive Board or by Director General, after a prior review by the Listing Committee. The Stock Exchange's regulated free market is open to securities that are issued in compliance with the generally binding legal regulations. In order for securities to be admitted to the regulated free market, the Stock Exchange only requires compliance with the conditions stipulated by the law. The Stock Exchange is entitled to admit a security without the application. In such a case, however, the Stock Exchange must notify the issuer of this fact at least 30 days prior to the planned admission of the security.

### Basic criteria for securities admission to the listed market (minimum requirements):

#### a) Shares

Issues admitted to the new listed market must meet an additional requirement of a minimum number of shares in the issue, which is 10 000 units. These issues must also have a 'tutor' (i.e. a regular Stock Exchange member that helps the issuer with introduction to the market and oversees the fulfilment of strict disclosure obligations towards the Stock Exchange and towards the investor community) and a market maker for the given issue. The original shareholders must bind themselves to not sell more than 50% of the shares that have been in their portfolio before an issue of new shares. Further, the original shareholders must

ďalšie akcie počas minimálne 12 mesiacov po vydaní nových akcií.

pledge that they will not sell any further shares for a minimum period of 12 months after the issue of new shares.

## b) podielové listy

## b) Participation certificates

	Kótovaný hlavný trh Main listed market	Kótovaný paralelný trh Parallel listed market	Regulovaný voľný trh Regulated free market
Čistá hodnota majetku vo fonde (mil. SK) Net asset value in fund (million Sk)	250	50	-
Hospodársky výsledok fondu kladný (roky) Positive economic result of fund (years)	3	2	-
Doba podnikateľskej činnosti, finančné informácie v prospekte (roky) Period of business activity Financial information in Prospectus (years)	3	2	-

## c) dlhopisy

## c) Bonds

	Kótovaný hlavný trh Main listed market	Kótovaný paralelný trh Parallel listed market	Regulovaný voľný trh Regulated free market
Objem emisie, resp. jej nesplatenéj časti (mil. SK) Volume of issue or volume of unpaid part of issue (million Sk)	250	100	-
Počet majiteľov emisie Number of issue owners	10	-	-
Doba podnikateľskej činnosti, finančné informácie v prospekte (roky) Period of business activity Financial information in Prospectus (years)	3	2	-
Hospodársky výsledok kladný (roky) Positive economic result (years)	3	2	-

Emisie štátnych dlhopisov, vydané vládou Slovenskej republiky, sa prijímajú na obchodovanie na hlavnom kótovanom trhu bez prospektu a bez posúdenia výborom.

Government bonds issued by the Government of the Slovak Republic are admitted to trading on the main listed market without the Prospectus, and without being reviewed by the Committee.

Emitenti, ktorých cenné papiere sú kótované na BCPB, sú povinní priebežne informovať burzu o všetkých významných skutočnostiach, ktoré by mohli mať vplyv na obchodovanie s ich emisiami. Výsledky hospodárenia sú povinní predkladať burze emitenti z hlavného kótovaného trhu a kótovaného nového trhu štvrťročne a emitenti z kótovaného paralelného trhu polročne. Burza zabezpečuje ich zverejnenie v najkratšom možnom termíne v domácich periodikách a poskytuje ich informačným agentúram s celosvetovou pôsobnosťou, aby boli potenciálnym investorom k dispozícii v rovnakom čase a v rovnakom rozsahu.

Issuers that have securities listed on BSSE are obligated to continuously inform the Stock Exchange of any important circumstances, which could have an effect on the trading of their issues. Economic results must be submitted to the Stock Exchange quarterly by the issuers from the main listed market and new listed market; the issuers from the parallel listed market must submit their economic results semi-annually. The Stock Exchange ensures that the results are published in domestic periodicals within a shortest possible time and provides them to information agencies operating on a global basis, so that they are available to potential investors in the same extent and at the same time.

Emitenti, ktorých cenné papiere sú obchodované na regulovanom voľnom trhu informujú burzu v rozsahu stanovenom zákonom o cenných papieroch a investičných službách. O neplnení povinností emitenta informuje burza Úrad pre finančný trh.

Issuers that have securities traded on the regulated free market provide information to the Stock Exchange in the extent stipulated by the Act on Securities and Investment Services. The Stock Exchange informs the Financial Market Authority of any failure to fulfil issuer obligations.

## OBCHODOVANIE S CENNÝMI PAPIERMI Trading of Securities

Obchodovanie s cennými papiermi prebieha denne prostredníctvom elektronického burzového operačného systému (EBOS). Burzový obchod sa uzatvára priamo medzi členmi burzy. Objednávky na kúpu a predaj zadávajú

The trading of securities runs daily by means of the Electronic Stock Exchange Operating System (elektronický burzový operačný systém - EBOS). A Stock Exchange transaction is closed directly between Stock Exchange members. The members place the orders to

členovia prostredníctvom pracovných staníc EBOS-u, ktoré sú lokalizované v ich sídlach a sú pripojené on-line na centrálny počítač burzy. Členovia môžu uzatvárať kurzotvorné obchody, blokové, priame a repo obchody a môžu realizovať ponuku na prevzatie spoločnosti.

## Kurzotvorné obchody

K uzavretiu kurzotvorného obchodu v EBOS-e dochádza spárovaním objednávky na kúpu a objednávky na predaj. Kurzotvorné obchody môžu členovia uzatvárať v nasledujúcich moduloch EBOS-u:

- *Modul aukčného obchodovania* obchodovanie pri jednej cene – fixing) je založený na dávkovom spracovaní objednávok na kúpu a predaj cenných papierov k danému časovému okamihu. Pre každú emisiu cenných papierov, ktorá bola predmetom aspoň jednej ponuky, je podľa algoritmu vypočítaná jedna aukčná cena, pri ktorej sú uzavreté všetky obchody. Algoritmus výpočtu zabezpečuje maximálne množstvo zobchodovaných cenných papierov a minimálny previs, t.j. rozdiel medzi celkovou kúpou a predajom.
- *Modul kontinuálneho obchodovania* umožňuje uzatváranie obchodov na základe priebežne zadávaných objednávok na kúpu a predaj cenných papierov. Na prijaté objednávky sa uplatňuje princíp cenovej a následne časovej priority. Ak cena najlepšej objednávky na kúpu je vyššia ako cena najlepšej ponuky na predaj, alebo sa jej rovná, systém automaticky uzavrie obchod spárovaním týchto objednávok. Počas kontinuálneho obchodovania môže byť kurz cenných papierov jednej emisie rôzny.
- *Modul obchodovania s tvorcami trhu* je založený na funkcii tvorcu trhu, ktorý je povinný kótovať počas celej doby obchodovania predajnú a nákupnú cenu konkrétnej emisie v ktorej tvorí trh, pričom musí dodržiavať burzou určené maximálne rozpätie (spread). Množstvo cenných papierov je v tomto module uvádzané v lotoch, kým v ostatných moduloch sa počet cenných papierov v objednávkach uvádza v kusoch. Počas obchodovania sú neustále k dispozícii kotácie tvorcov trhu v emisiách zaradených do tohto modulu, v dôsledku čoho je možné kedykoľvek počas doby obchodovania predať, resp. kúpiť cenné papiere. Na prijaté kotácie sa uplatňuje princíp cenovej a následne časovej priority.

buy and the orders to sell by means of EBOS workstations, which are located at their offices and have an on-line connection to the Stock Exchange's central computer. The members can close electronic order book (i.e. price-setting) transactions, block transactions, negotiated deals and REPO transactions. They can also make an offer to take over a company (a take-over bid).

## Electronic order book transactions

An electronic order book transaction is closed in the EBOS when an order to buy and an order to sell are matched. The members can close electronic order book transactions in the following EBOS modules:

- *The module of auction trading* (trading at a single price – fixing) is based on batch processing of the orders to buy and orders to sell securities at a given point in time. For each issue of securities that has been the object of at least one offer, a single auction price is computed according to an algorithm and all transactions are then closed at such price. The computation algorithm ensures a maximum number of traded securities and a minimum overlap, i.e. the difference between total purchase and total sale.
- *The module of continuous trading* allows closing transactions on the basis of continuously placed orders to buy and orders to sell securities. Received orders are prioritised according to their price and, subsequently, according to their time. If the price of the best order to buy is higher than or equal to the price of the best order to sell, the system automatically closes the transaction by matching these orders. The price of securities in one issue may vary in the course of continuous trading.
- *The module of market-maker trading* is based on the function of a market maker who must quote, during the entire trading period, a sale price and a purchase price of a given issue in which the market maker is 'making the market', while having to follow the maximum spread set by the Stock Exchange. In this module, the number of securities is specified in 'lots', whereas in other modules it is specified in units. When trading is in progress, the market makers' quotations in the issues included in this module are permanently available, which allows buying or selling securities at any time during the trading period. Received quotations are prioritised according to their price and, subsequently, according to their time.

Pokiaľ je kurzotvorný obchod uzavretý v module aukčného alebo kontinuálneho obchodovania, strany obchodu sú úplne anonymné, kým v module tvorcov trhu možno kótovať aj neanonymne.

## **Blokové obchody**

Modul blokového obchodovania umožňuje obchodovanie s blokmi cenných papierov obsiahnutých v jednej objednávke, v ktorej je stanovený minimálny a maximálny počet cenných papierov. Objednávky na kúpu a predaj cenných papierov nie sú spárované automaticky, ale prostredníctvom adresných objednávok. Vôľu kúpiť alebo predať cenné papiere prejavujú členovia zadávaním neadresných objednávok, ktoré sú v systéme zoradované podľa ceny, objemu objednávky a času jej vystavenia. Na najvýhodnejšiu neadresnú objednávku pre daný počet cenných papierov môžu členovia reagovať zadaním adresnej objednávky, čím dôjde k uzavretiu obchodu. Počas blokového obchodovania môže byť kurz cenných papierov jednej emisie rôzny. Neadresnú objednávku je možné zadávať aj neanonymne.

## **Priame obchody**

Pri priamom obchode sú cena a objem vopred stanovené dohodou kupujúceho a predávajúceho člena, pričom obidve strany sa navzájom poznajú.

## **Repo obchody**

Repo obchod predstavuje predaj cenných papierov za hotovosť s dohodou o ich spätnom nákupe k určitému dátumu v budúcnosti za vopred stanovenú cenu. Každý repo obchod zodpovedá prevodu cenných papierov a spätnému prevodu, ktorým sú cenné papiere rovnakého druhu a množstva prevedené na účet pôvodného majiteľa. Ak existujú prekážky vo vrátení repo obchodu, môžu sa zúčastnené strany dohodnúť na zmene dátumu vrátenia (predĺženie alebo skrátenie) repo obchodu, čiastočnom vrátení cenných papierov, alebo na rozpade repo obchodu.

## **Ponuka na prevzatie**

V zmysle Zákona o cenných papieroch a investičných službách majú právnické osoby alebo fyzické osoby, alebo osoby konajúce v zhode možnosť/povinnosť uskutočniť ponuku/povinnú ponuku na prevzatie spoločnosti. BCPB umožňuje prostredníctvom kurzotvorných a priamych obchodov nakúpiť cenné papiere v rámci ponuky, resp. povinnej ponuky na prevzatie.

If an electronic order book transaction is closed in the module of auction trading or in the module of continuous trading, the parties to transaction are completely anonymous. In the module of market-maker trading, however, non-anonymous quotations are permitted.

## **Block transactions**

The module of block trading allows trading the blocks of securities contained in one order, in which a minimum number and a maximum number of securities are specified. The orders to buy and orders to sell securities are not matched automatically. Instead, they are matched by means of address orders. The members express their will to buy or sell securities by placing non-address orders, which are ranked in the system according to their price, volume of order and time of issue. The members can react to the most advantageous non-address order for a given number of securities by placing an address order, which will close the transaction. The price of securities in one issue may vary in the course of block trading. Non-address orders can be placed also on a non-anonymous basis.

## **Negotiated deals**

In a negotiated deal, both price and volume are stipulated beforehand by an agreement of the buying member and the selling member, with the parties knowing each other.

## **REPO transactions**

REPO transaction is a sale of securities for cash, with an agreement to repurchase the securities at a certain date in the future and at a price specified beforehand. Every REPO transaction consists of a transfer of securities and a retransfer, the latter of which transfers securities of the same type and number to the original owner's account. If there are obstacles to the return of a REPO transaction, the concerned parties may agree to change the return date (i.e. prolongation or shortening) of the REPO transaction, to carry out a partial return of securities, or to discontinue the REPO transaction.

## **Public offer to take-over**

In compliance with the Act on Securities and Investment Services, legal and natural persons or persons acting in concert are allowed/required to carry out a public offer to take over/a compulsory public offer to take over a company. By means of electronic order book transactions and negotiated deals, BSSE allows buying securities within the framework of a public offer to take over/a compulsory public offer to take over.

# BURZOVÉ INDIKÁTORY

## Stock Exchange Indicators

Oficiálnym akciovým indexom BCPB je **Slovenský akciový index** – SAX. Patrí ku kapitálovo váženým indexom a porovnáva trhovú kapitalizáciu vybraného súboru akcií s trhovou kapitalizáciou toho istého súboru akcií k referenčnému dňu. Je indexom, ktorý odrzkadľuje celkovú zmenu majetku spojenú s investovaním do akcií zaradených do indexu. Znamená to, že okrem zmien cien index zahŕňa aj dividendové príjmy a príjmy súvisiace so zmenami veľkosti akciového kapitálu, t.j. s rozdielom medzi aktuálnou trhovou cenou a upisovacou cenou nových akcií.

Počiatočná hodnota indexu – 100 bodov – sa viaže k 14.9.1993. Index odrzkadľuje len vývoj na BCPB, pričom od 1.7.2001 je postavený na záverečných kurzoch uvedených v kurzových lístkoch (do 30.6.2001 na priemerných kurzoch). Hodnoty indexu sa prepočítavajú a zverejňujú v reálnom čase.

Formula:

$$SAX_{act} = \frac{\sum_{i=1}^n P_i^{act} \times G_i}{\sum_{i=1}^n P_i^r \times G_i \times F_i} \times 100$$

$F_i$  = opravný faktor pre  $i$ -tu akciu

$P_i^{act}$  = záverečný kurz  $i$ -tej akcie k danému dňu

$P_i^r$  = záverečný kurz  $i$ -tej akcie k referenčnému dňu  
(14. september 1993)

$G_i$  = počet akcií  $i$ -tej spoločnosti k danému dňu

**The Slovak share index** – SAX – is the official share index of the Bratislava Stock Exchange. SAX is a capital-weighted index that compares market capitalisation of a selected set of shares with market capitalisation of the same set of shares as of the reference day. The index reflects the overall change of assets connected with an investment in the shares included in the index. What it means is that, in addition to changes of prices, the index factors in the dividend payments and income connected with changes in the amount of share capital, i.e. with the difference between the current market price and the issue price of new shares.

The starting value of the SAX index – 100 points – is tied to 14 September 1993. SAX only reflects development on BSSE and, from 1 July 2001, it has been based on the closing prices stated in the price lists (the average prices were used in the period prior to 30 June 2001). The values of the SAX index are recomputed and published in real time.

$F_i$  = correction factor for  $i$ -th share;

$P_i^{act}$  = closing price of  $i$ -th share on the given day;

$P_i^r$  = closing price of  $i$ -th share on the reference day  
(14 September 1993);

$G_i$  = number of shares of  $i$ -th company on the given day.

Formula indexu je flexibilná a umožňuje meniť zastúpenie jednotlivých spoločností v indexe a tiež ich počet podľa toho, ako sa mení ich obchodovateľnosť, resp. vstup novej spoločnosti na kapitálový trh. V prípade zmeny zloženia indexu sa opravné faktory nastavujú tak, aby index s novým zložením kontinuálne pokračoval vo vývoji indexu s predchádzajúcim zložením. Do indexu SAX môžu byť zaradené len spoločnosti z trhu kótovaných cenných papierov.

Dňa 2. septembra 2004 BCPB začala so zverejňovaním **novej skupiny dlhopisových indexov** SDXGroup, ktorá sa stala hlavným indikátorom slovenského kapitálového trhu dlhových CP. SDXGroup je moderným dlhopisovým indexom zohľadňujúcim najnovšie prístupy indexnej teórie. Svojim zložením spĺňa požiadavky hlavného dlhopisového indikátora. Oficiálnym referenčným dátumom indexov SDXGroup je

The formula of the SAX index is flexible; it allows changing the participation of individual companies in the index and their number in proportion to changes in their tradability or, respectively, in the case of a new company entering the capital market. If there is a change in the composition of the index, the correction factors are set in such a way that the index with the new composition continuously follows the development of the index with the previous composition. Only the companies from the market of listed securities can be included in the SAX index.

On 2 September 2004, BSSE started publishing a new group of bond indices – the SDXGroup – which has become the main indicator of the Slovak capital market of debt securities. The SDXGroup is a modern bond index that reflects the most up-to-date approaches of index theory. Its composition meets the requirements of the main bond indicator. The official reference date of the SDXGroup indices is the 1st of January 2004, although some of them are

1. január 2004, hoci niektoré z nich sa viažu k 18. marcu 2004, kedy bola spustená kalkúácia predmetných indexov/subindexov. Ide o dlhodobý index subsektora HZL a dlhodobý index súkromného sektora. Indexy k referenčnému dátumu mali hodnotu 100 percentuálnych bodov (100%).

Patrí do skupiny podielových indexov, je dvojjazkovaný (cenový, vývojový). Indexy SDXGroup sa delia podľa sektorovej klasifikácie na SDXGroup pre štátne dlhopisy (verejný sektor) a SDXGroup pre súkromný sektor, ktorý sa podrobnejšie delí na subsektory podnikových, bankových dlhopisov a hypotekárnych záložných listov (HZL). Okrem toho indexy zohľadňujú aj zostatkovú splatnosť základných titulov. Podľa toho sa indexy ďalej delia na krátkodobé subindexy (s reziduálnou splatnosťou menšou ako päť rokov a súčasne vyššou ako jeden rok) a dlhodobé subindexy (s reziduálnou splatnosťou vyššou ako päť rokov). Ku každému páru indexov/subindexov za jednotlivé sektory/subsektory prislúcha sedem ukazovateľov (priemerný výnos do splatnosti, priemerný kupónový výnos, priemerná dĺžka, priemerná splatnosť, priemerná modifikovaná dĺžka, priemerná konvexita a počet základných titulov).

tied to the 18th of March 2004 when the computation of those indices/sub-indices started. The indices in question are the long-term index of the sub-sector of mortgage bonds and the long-term index of the private sector. As of the reference date, the indices had the value of 100 percentage points (100%).

The SDXGroup belongs to the group of proportional indices, and is a two-component index (price, performance). According to the classification by sectors, the indices of the SDXGroup are divided into the SDXGroup for government bonds (public sector) and the SDXGroup for private sector, with the latter being further divided into the sub-sectors of corporate bonds, bank bonds and mortgage bonds. The indices factor in also the residual maturity of their base issues. By this criterion, the indices are further divided into the short-term sub-indices (with residual maturity of under 5 years, but not less than 1 year) and the long-term sub-indices (with residual maturity of over 5 years). Seven indicators pertain to each pair of the indices/sub-indices for the individual sectors/sub-sectors: average yield to maturity, average coupon rate, average duration, average maturity, average modified duration, average convexity, and the number of base issues.

Formula:

**Cenový index**

$$SDXG_{C_t} = SDXG_{C_{t-s}} \frac{\sum_{i=1}^n C_{i,t} \times N_{i,t-s}}{\sum_{i=1}^n C_{i,t-s} \times N_{i,t-s}} \quad \text{Price index}$$

**Vývojový index**

**Performance index**

$$SDXG_{V_t} = SDXG_{V_{t-s}} \frac{\sum_{i=1}^n [(C_{i,t} + AUV_{i,t}) + KUP_{i,t-s} \times (E_{i,t} + K_{i,t})] \times N_{i,t-s}}{\sum_{i=1}^n (C_{i,t-s} + AUV_{i,t-s} + KUP_{i,t-s} \times E_{i,t-s}) \times N_{i,t-s}}$$

- $C_{i,t}$  = je kurz *i*-ej emisie v báze v čase *t*,  
 $C_{i,t-s}$  = je kurz *i*-ej emisie v báze v čase *t-s*,  
 $N_{i,t}$  = je finančný objem *i*-ej emisie v čase *t*,  
 $N_{i,t-s}$  = je finančný objem *i*-ej emisie v čase *t-s*,  
 $AUV_{i,t}$  = je alikvotný úrokový výnos *i*-ej emisie v báze v čase *t* podľa štandardu definovaný v emisných podmienkach emisie,  
 $AUV_{i,t-s}$  = je alikvotný úrokový výnos *i*-ej emisie v báze v čase *t-s* podľa štandardu definovaný v emisných podmienkach emisie,  
 $KUP_{i,t-s}$  = je koeficient, ktorý môže v prípade prijatia emisie nadobudnúť hodnoty 0 (ak v čase *t-s* je prijatá nová emisia do bázy v exkuponovom

- $C_{i,t}$  = price of *i*-th issue in the base at time *t*;  
 $C_{i,t-s}$  = price of *i*-th issue in the base at time *t-s*;  
 $N_{i,t}$  = financial volume of *i*-th issue at time *t*;  
 $N_{i,t-s}$  = financial volume of *i*-th issue at time *t-s*;  
 $AUV_{i,t}$  = aliquot interest of *i*-th issue in the base at time *t* according to standard defined in the issue's terms of issue;  
 $AUV_{i,t-s}$  = aliquot interest of *i*-th issue in the base at time *t-s* according to standard defined in the issue's terms of issue;  
 $KUP_{i,t-s}$  = coefficient that can, in the event of admission of issue, take value 0 (if, at time *t-s*, a new issue is admitted to the base within the ex-coupon period),

období) a 1 ak emisia je prijatá mimo exkupónového obdobia. V prípade prijatia emisie, ktorá nemá exkupón je hodnota koeficientu stále rovnajúca sa 1. V prípade neprijatia emisie v čase  $t-s$  do bázy je koeficient rovnajúci sa 1,

$E_{i,t}$  = je hodnota kupónového výnosu  $i$ -ej emisie v čase  $t$ , ktorá má exkupón. Koeficient môže nadobudnúť hodnotu 0 v prípade, že emisia sa nachádza mimo exkupónového obdobia a hodnotu rovnajúcu sa kupónovému výnosu  $i$ -ej emisie počas exkupónového obdobia,

$E_{i,t-s}$  = je hodnota kupónového výnosu  $i$ -ej emisie, ktorá má exkupón v čase  $t-s$ ,

$K_{i,t}$  = je hodnota kupónového výnosu  $i$ -ej emisie v čase  $t$ , ktorá nemá exkupón. Koeficient môže nadobudnúť hodnotu 0 v prípade, že čas  $t$  nepripadá na deň výplaty kupónu a hodnotu rovnajúcu sa kupónovému výnosu v prípade, že čas  $t$  pripadá na výplatu kupónu  $i$ -ej emisie. To znamená, že hodnota koeficientu sa rovná kupónovému výnosu len v momente výplaty kupónu, potom klesne na hodnotu 0,

$K_{i,t-s}$  = je hodnota kupónového výnosu  $i$ -ej emisie, ktorá nemá exkupón v čase  $t-s$ ,

$i$  = znamená  $i$ -te poradie emisie v koši,

$n$  = je počet emisií v koši.

and value 1 if the issue is admitted outside the ex-coupon period. In the event of admission of an issue that does not have ex-coupon, the value of the coefficient still equals 1. In the event that an issue is not admitted at time  $t-s$  to the base, the coefficient equals 1 ;

$E_{i,t}$  = value of coupon rate of  $i$ -th issue at time  $t$ , which (the issue) does have ex-coupon. The coefficient can take value if the issue is outside the ex-coupon period, and value equal to coupon rate of  $i$ -th issue during the ex-coupon period;

$E_{i,t-s}$  = value of coupon rate of  $i$ -th issue which has ex-coupon at time  $t-s$ ;

$K_{i,t}$  = value of coupon rate of  $i$ -th issue at time  $t$ , which (the issue) does not have ex-coupon. The coefficient can take value 0 if time  $t$  does not match the day of coupon payout, and value equal to coupon rate if time  $t$  matches coupon payout of  $i$ -th issue. What it means is that the value of the coefficient equals coupon rate only at the moment of coupon payout; afterwards it decreases to value 0;

$K_{i,t-s}$  = value of coupon rate of  $i$ -th issue which does not have ex-coupon at time  $t-s$ ;

$i$  = means  $i$ -th ranking of issue in the basket;

$n$  = number of issues in the basket.

## ZÚČTOVANIE A VYROVNANIE BURZOVÝCH OBCHODOV

### Clearing and Settlement of Stock Exchange Transactions

Zúčtovanie a vyrovnanie burzových obchodov zabezpečuje prostredníctvom vlastného softvéru od 1.10.2004 Centrálny depozitár cenných papierov SR, a.s. (CDCP). Burza zasiela potvrdené príkazy na registráciu prevozu vyplývajúce z uzavretých obchodov buď členom CDCP, alebo priamo CDCP – v závislosti od toho, v koho evidencii je vedený účet majiteľa cenných papierov. Evidencia cenných papierov v CDCP je dvojstupňová – t.j. účet majiteľa je vedený buď na úrovni CDCP, alebo na úrovni člena CDCP.

Zúčtovanie a vyrovnanie kurzotvorných obchodov sa uskutočňuje na princípe dodania proti zaplateniu (DVP) do troch dní od ich uzavretia (T+3). Priame a repo obchody sú vyrovnané podľa požiadavky členov zadanej do obchodného systému (T+0 až T+15) a je možné ich vyrovnať aj len po majetkovej stránke (FOP).

**Garančný fond burzy** umožňuje investorom, ktorí predávajú cenné papiere, že dostanú finančnú protihodnotu aj v tom prípade, keď druhá strana nebude schopná včas splniť svoj finančný záväzok. Na tvorbe garančného fondu sa podieľajú všetci členovia burzy počiatočným vkladom a pohyblivou

From 1 October 2004, the clearing and settlement of Stock Exchange transactions has been provided by the Central Securities Depository of the Slovak Republic (CSD) by means of its own software resources. The Stock Exchange sends confirmed commands to register a transfer resulting from closed transactions either to CSD members or directly to the CSD – depending on whose register contains a securities owner's account. The securities register at the CSD is a two-level one, i.e. the owner's account is kept either at the CSD's level or at the CSD member's level.

The clearing and settlement of electronic order book transactions is carried out on a 'delivery-versus-payment' basis (DVP) within three days from the closing of a transaction (T+3). Negotiated deals and REPO transactions are settled according to a request the members enter into the trading system (from T+0 to T+15); these transactions can only be settled through capital settlement (FOP).

**The Stock Exchange's Guarantee Fund** enables investors who sell securities to receive financial compensation also in the event that the counter-party is unable to fulfil its financial liability in time. All Stock Exchange members participate in the Guarantee Fund by paying an initial fee and a floating amount. The latter is represented by



časťou, ktorá tvorí dohodnuté percento priemerného denného objemu kurzotvorných a blokových obchodov člena na BCPB za predchádzajúci mesiac. Priame obchody a repo obchody nie sú predmetom finančného krytia z prostriedkov garančného fondu.

an agreed percentage of the average daily volume of electronic order book transactions and block transactions closed by a Stock Exchange member in the previous month. Neither negotiated deals nor REPO transactions are subject to financial coverage by the resources of the Guarantee Fund.

## INŠPEKČNÁ ČINNOSŤ

### Inspection Activities

Inšpekčnej činnosti BCPB podliehajú členovia burzy a Národná banka Slovenska. Je zameraná na ochranu účastníkov finančného trhu a jej predmetom je sledovanie, zaznamenávanie a vyhodnocovanie údajov o burzových obchodoch a kontrola plnenia burzových pravidiel a všeobecne záväzných právnych predpisov členmi burzy. V súlade s burzovými pravidlami sa kontroly môžu vykonávať nasledovnými spôsobmi:

- *na základe podnetu účastníkov finančného trhu* - prešetruje sa každý podnet upozorňujúci na možné nedodržiavanie všeobecne záväzných právnych predpisov alebo burzových pravidiel členom BCPB,
- *formou náhodného výberu* - predmetom kontroly sú náhodne vybrané obchody a s nimi súvisiace doklady,
- *na základe zistení* - z priebežného monitorovania a vyhodnocovania obchodných aktivít členov BCPB pracovníkmi oddelenia inšpekcie burzových obchodov,
- *systematická komplexná kontrola* - orientovaná na komplexnú kontrolu činnosti člena BCPB, vykonáva sa podľa harmonogramu kontrol v mieste výkonu činnosti člena.

Kontroly vykonávajú inšpekčné skupiny – ich členov menuje generálny riaditeľ z pracovníkov oddelenia inšpekcie burzových obchodov alebo iných oddelení BCPB. Výsledky systematickej kontroly sú spracované vo forme protokolu, výsledky ostatných kontrol vo forme záznamu (ak bolo zistené porušenie všeobecne záväzných právnych predpisov, resp. burzových pravidiel). O prípadnom udelení sankcií rozhoduje predstavenstvo burzy v súlade s burzovými pravidlami.

All Stock Exchange members, plus the National Bank of Slovakia, are subject to inspection by the Bratislava Stock Exchange. The focus of inspection is on monitoring, recording and evaluating information on Stock Exchange transactions as well as on inspecting the Stock Exchange members' compliance with the Stock Exchange Rules and generally binding regulations, with the aim of protecting the participants of the financial market. In compliance with the Stock Exchange Rules, inspection can be carried out in the following manner:

- *Based on instigation by the participants of the financial market* - any suggestion of a Stock Exchange member's possible non-compliance with the generally binding regulations or Stock Exchange Rules is investigated;
- *By random selection* - transactions selected on a random basis and any documents related to such transactions are inspected;
- *Based on findings* - findings from the continuous monitoring and assessment of the BSSE members' trading activities, performed by the staff of the Stock Exchange Deals Inspection Department;
- *Systematic and complex inspection* - a complex examination of a BSSE member's activity, carried out according to an inspection schedule at the place where the member does business.

Inspection is performed by inspection groups. Their members are appointed by Director General from among the staff of the Stock Exchange Deals Inspection Department or other BSSE departments. The results of systematic inspection are processed in the form of a protocol; the results of other types of inspection are processed in the form of a written record (if a violation of the generally binding regulations or Stock Exchange Rules is found). Decisions on possible sanctions are made by the Executive Board in compliance with the Stock Exchange Rules.

## BURZOVÉ DÁTA

### Stock Exchange Data

Burza cenných papierov v Bratislave, a.s. poskytuje širokú škálu burzových dát a informácií a každý záujemca môže na burze získať dáta, ktoré potrebuje. Profesionálnym užívateľom burzových dát ponúka burza 3 základné balíky služieb.

Bratislava Stock Exchange provides a wide range of Stock Exchange data and information; anyone interested can obtain the data they need at the Stock Exchange. For professional users of Stock Exchange data, the Stock Exchange offers 3 basic service bundles.

## **Kompletný servis o obchodovaní v reálnom čase**

Kompletný servis o obchodovaní v reálnom čase obsahuje detailné informácie o obchodoch uzatvorených na burze v priebehu dňa. Servis zahŕňa tri najlepšie ponuky na kúpu a predaj v module aukčného, kontinuálneho a blokového obchodovania a v module tvorcov trhu. Súčasťou sú aj informácie o uzatvorených priamych a repo obchodoch, vrátane informácií o kurze, počte a objeme cenných papierov a sumáre obchodného dňa generované po skončení obchodovania. Okrem uvedených dát, odberateľov tohto servisu tiež informujeme o zrušených obchodoch a zasielame im hodnoty indexov SAX, SDXGroup na dennej báze, mesačné, polročné a ročné štatistiky.

## **Kompletný servis o obchodovaní po skončení obchodovania**

Kompletný servis o obchodovaní po skončení obchodovania zahŕňa informácie o obchodovaní po skončení obchodovania, ktorými sú kurzový lístok a informácie o obchodnej aktivite s konkrétnym cenným papierom v danom dni. Servis tiež obsahuje aj poskytovanie hodnôt indexov SAX a SDXGroup na dennej báze a mesačných, polročných a ročných štatistík.

## **Kompletný servis o emitentoch**

Kompletný servis o emitentoch je špecifickým servisom burzy a je určený odberateľom, ktorí sa zaujímajú o spoločnosti, ktorých cenné papiere sú kótované na burze. Hlavnou časťou tohto servisu sú denné oznamy o emitentoch. Tieto oznamy sú zasielané odberateľom denne po skončení obchodovania a obsahujú aktuálne informácie o emitentoch a ich emisiách cenných papierov. Konkrétne ide o informácie o konaní valných zhromaždení a ich výsledkoch, oznamy o pozastavení, obnovení, resp. ukončení obchodovania s emisiami, o prijatí nových cenných papierov na trhy burzy, o zrušených obchodoch, o vyhlásených ponukách na prevzatie, o vstupe spoločnosti do konkurzu, likvidácie, resp. zlúčení spoločnosti a iné. Ďalšou zložkou servisu je poskytovanie hospodárskych výsledkov emitentov, ktorých cenné papiere sú obchodované na niektorom zo segmentov kótovaného trhu burzy a v neposlednom rade aj informácie o vyplácaní dividend emitentov.

Odberateľ má možnosť tieto informácie, okrem ich využitia pre vlastné potreby, šíriť svojím klientom.

## **Complete service on trading in real time**

This service provides detailed information on transactions closed on the Stock Exchange in the course of the day. The service comprises three best offers to buy and sell from the modules of auction trading, continuous trading, block trading and from the module of market makers. Also included is the data on closed negotiated deals and REPO transactions, including information on price, number and volume of securities, plus trading day summaries generated after the close of trading. In addition to the aforementioned data, the Stock Exchange informs the subscribers of this service of cancelled transactions and sends them the values of the SAX and SDXGroup indices on a daily basis, as well as the monthly, semi-annual and annual statistics.

## **Complete service on trading after the close of trading**

This service comprises information on trading after the close of trading, i.e. the price list and information on trading of a concrete security on a given day. The service also provides the values of the SAX and SDXGroup indices on a daily basis, as well as the monthly, semi-annual and annual statistics.

## **Complete service on issuers**

This is a specific service of the Stock Exchange intended for those subscribers who seek information on the companies whose securities are listed on the Stock Exchange. Daily announcements about issuers are the key part of this service. The announcements are sent to the subscribers daily, after the close of trading, and contain up-to-date information on issuers and their issues of securities. Specifically, it can be information about general meetings and their results, announcements about suspension/resuming/end of trading of issues, announcements about admission of new securities to the Stock Exchange markets, announcements about cancelled transactions, information about announced public offers to take-over, information about a company entering bankruptcy proceedings/liquidation/merger and the like. The service also includes the provision of economic results of issuers whose securities are traded on one of the Stock Exchange's listed markets and, last but not least, information about dividend payments of issuers.

In addition to using the aforementioned information for their own needs, the subscribers may also disseminate it to their clients.

**Odberatelia a  
šíritelia  
burzových  
informácií**

**Subscribers and  
Disseminators of  
Stock Exchange  
Data**

- o Bloomberg, L.P.
- o Emerging Markets Economic Data Ltd.
- o Exchange Data International Ltd.
- o FT Interactive Data (Europe)
- o Infin, s.r.o.
- o Internet Securities Inc.
- o Nomura International plc.
- o Reuters SA
- o Telekurs Finanzinformationen AG
- o Thomson Financial Limited
- o tlačové agentúry, ekonomické denníky, resp. týždenníky/*Economic dailies and weeklies*

Burzové informácie sú uverejňované aj na internetovej stránke: [www.bsse.sk](http://www.bsse.sk)  
*Stock exchange information is available also on the website: [www.bsse.sk](http://www.bsse.sk)*

**Zoznam publiká-  
cií vydávaných  
BCPB  
List  
of Publications  
Published by  
BSSE**

**Všeobecné**

- o Výročná správa (SJ/AJ)
- o Burzové pravidlá (SJ, AJ)
- o Príručka obchodného systému EBOS (SJ)
- o Ročenka (SJ/AJ)

**Výsledky obchodovania**

- o Denné kurzové lístky (SJ, AJ)
- o Týždenné kurzové lístky (SJ, AJ)
- o Mesačné štatistiky (SJ/AJ)
- o Polročná štatistika (SJ/AJ)
- o Ročná štatistika (SJ/AJ)

V prípade záujmu o uvedené informácie  
kontaktujte: +421-2-49236 193/194/196/198

**General**

- o Annual Report (Slovak/English)
- o Stock Exchange Rules (Slovak, English)
- o EBOS Trading System Handbook (Slovak)
- o Fact Book (Slovak/English)

**Trading results**

- o Daily price lists (Slovak, English)
- o Weekly price lists (Slovak, English)
- o Monthly statistics (Slovak/English)
- o Semi-annual statistics (Slovak/English)
- o Annual Statistics (Slovak/English)

If interested in any of the above information,  
please call: +421-2-49236 193/194/196/198

**Kontaktné čísla  
Contact numbers**

**Centrála/Switchboard**

tel.: +421-2-49236 111

**Sekretariát generálneho riaditeľa/Office of Director General**

tel.: +421-2-49236 102

fax: +421-2-49236 103

**Marketing a medzinárodné vzťahy/Marketing and International Relations**

tel.: +421-2-49236 193, 194, 196, 198

fax: +421-2-49236 128

[info@bsse.sk](mailto:info@bsse.sk)

**Vývoj trhu, indexy/Market Development, Indices**

tel.: +421-2-49236 191, 195

fax: +421-2-49236 103

[statistics@bsse.sk](mailto:statistics@bsse.sk)

<http://www.bsse.sk>





BURZOVY  
PARKET

**VÝSLEDKY OBCHODOVANIA NA BCPB  
ROČNÁ ŠTATISTIKA 2005**

**BSSE Trading Results  
Annual Statistics 2005**

# OBJEMY OBCHODOV NA BCPB ZA POSLEDNÝCH 11 ROKOV

## BSSE Trading Volumes in last 11 Years

### OBJEMY SPOLU / Total Volumes

ROK Year	KURZOTVORNÉ OBCHODY Electronic Order Book Trades			PRIAME OBCHODY Negotiated Trades			OBJEM V SK Volume in SKK	OBJEM V EUR Volume in EUR	POČET CP Volume in Pes.	POČ. OB. No. of Tr.
	OBJEM V SK Volume in SKK	POČET CP Volume in Pes.	POČ. OB. No. of Tr.	OBJEM V SK Volume in SKK	POČET CP Volume in Pes.	POČ. OB. No. of Tr.				
	470 799 213	839 307	10 182	39 597 936 196	44 319 363	18 573	40 068 735 409	1 047 119 826	45 158 670	29 534
	15 824 168 711	12 810 809	33 857	98 292 194 663	118 424 574	147 053	114 116 363 374	2 958 232 539	131 235 383	180 910
1995	5 922 935 507	5 709 482	14 985	158 140 924 481	134 510 913	142 812	164 063 859 988	4 308 475 875	140 220 395	157 797
1996	22 613 220 797	4 828 064	4 344	276 467 690 054	79 779 326	55 526	299 080 910 851	7 492 971 642	84 607 390	59 870
1997	27 706 706 698	4 493 673	2 110	160 734 584 436	48 936 267	18 549	188 441 291 134	4 269 489 180	53 429 940	20 659
1998	27 982 962 841	2 129 318	6 451	227 526 617 703	56 295 638	12 297	255 509 580 544	5 984 841 953	58 424 956	18 748
1999	25 665 392 772	8 770 703	11 628	367 815 590 425	61 741 864	8 541	393 480 983 197	9 065 935 013	70 512 567	20 169
2000	54 543 830 724	2 009 285	6 868	588 683 788 253	77 487 645	9 396	643 227 618 977	15 163 798 893	79 496 390	16 264
2001	120 881 305 868	6 321 633	52 896	975 847 390 581	32 957 342	9 994	1 096 728 696 449	26 423 887 062	39 278 975	62 890
2002	22 564 259 978	6 853 556	8 439	409 687 938 836	15 523 944	9 205	432 252 198 814	10 825 838 139	22 377 500	17 644
	8 220 211 808	576 332	6 574	993 656 216 214	19 370 453	4 240	1 001 876 428 022	25 806 534 377	19 946 785	10 814

### AKCIE / Shares

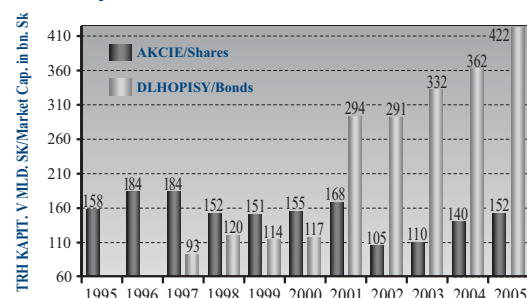
ROK Year	KURZOTVORNÉ OBCHODY Electronic Order Book Trades			PRIAME OBCHODY Negotiated Trades			SPOLU Total			
	OBJEM V SK Volume in SKK	POČET CP Volume in Pes.	POČ. OB. No. of Tr.	OBJEM V SK Volume in SKK	POČET CP Volume in Pes.	POČ. OB. No. of Tr.	OBJEM V SK Volume in SKK	OBJEM V EUR Volume in EUR	POČET CP Volume in Pes.	POČ. OB. No. of Tr.
1995	395 126 536	827 738	10 803	24 335 313 118	42 795 711	18 037	24 730 439 654	645 712 682	43 623 449	28 840
1996	7 386 544 097	12 275 410	33 450	75 743 500 070	116 327 409	146 319	83 130 044 167	2 156 927 921	128 602 819	179 769
1997	2 298 342 563	5 543 411	14 688	80 373 220 434	131 017 902	141 359	82 671 562 997	2 173 590 497	136 561 313	156 047
1998	1 948 150 344	4 293 689	3 756	35 319 311 717	70 125 859	53 277	37 267 462 061	933 418 736	74 419 548	57 033
1999	1 756 886 628	3 874 662	1 730	18 476 692 427	45 217 663	17 017	20 233 579 055	460 315 434	49 092 325	18 747
2000	1 868 220 906	1 988 290	3 995	23 225 792 696	52 787 204	8 775	25 094 013 602	585 539 296	54 775 944	12 770
2001	2 369 974 365	8 633 820	11 218	43 395 966 438	60 871 505	7 202	45 765 940 803	1 056 384 749	69 505 325	18 420
2002	1 052 889 349	1 708 635	6 176	33 858 355 170	76 221 895	7 698	34 911 244 519	819 984 403	77 930 530	13 874
2003	1 615 071 206	5 539 370	52 097	22 749 573 851	29 927 854	7 626	24 364 645 057	588 276 837	35 467 224	59 723
2004	8 518 044 781	6 723 053	7 791	12 872 353 813	13 330 654	7 217	21 390 398 594	529 245 913	20 053 707	15 008
2005	430 208 392	497 089	6 341	1 700 551 031	13 741 980	1 562	2 130 759 423	55 331 620	14 239 069	7 903

### DLHOPISY / Bonds

ROK Year	KURZOTVORNÉ OBCHODY Electronic Order Book Trades			PRIAME OBCHODY Negotiated Trades			SPOLU Total			
	OBJEM V SK Volume in SKK	POČET CP Volume in Pes.	POČ. OB. No. of Tr.	OBJEM V SK Volume in SKK	POČET CP Volume in Pes.	POČ. OB. No. of Tr.	OBJEM V SK Volume in SKK	OBJEM V EUR Volume in EUR	POČET CP Volume in Pes.	POČ. OB. No. of Tr.
1995	75 672 677	11 569	158	15 262 623 078	1 523 652	536	15 338 295 755	401 407 144	1 535 221	694
1996	8 437 624 614	535 399	407	22 548 694 593	2 097 165	734	30 986 319 207	801 304 618	2 632 564	1 141
1997	3 624 592 944	166 071	297	77 767 704 047	3 493 011	1 453	81 392 296 991	2 134 885 378	3 659 082	1 750
1998	20 665 070 453	534 375	588	241 148 378 337	9 653 467	2 249	261 813 448 790	6 559 552 906	10 187 842	2 837
1999	25 949 820 070	619 011	380	142 257 892 009	3 718 604	1 512	168 207 712 079	3 809 173 745	4 337 615	1 912
2000	25 611 055 479	97 052	443	179 834 225 393	1 536 950	2 645	205 445 280 872	5 399 302 657	1 634 002	3 088
2001	23 295 418 407	136 883	410	324 419 623 987	870 359	1 339	347 715 042 394	8 009 550 264	1 007 242	1 749
2002	53 490 941 375	300 650	692	554 825 433 083	1 265 750	1 698	608 316 374 458	14 343 814 490	1 566 400	2 390
2003	119 266 234 662	782 263	799	953 097 816 730	3 029 488	2 368	1 072 364 051 392	25 835 610 225	3 811 751	3 167
2004	14 046 215 197	130 503	648	396 815 585 023	2 193 290	1 988	410 861 800 220	10 296 592 225	2 323 793	2 636
2005	7 790 003 416	79 243	233	991 955 665 183	5 628 473	2 678	999 745 668 599	25 751 202 758	5 707 716	2 911

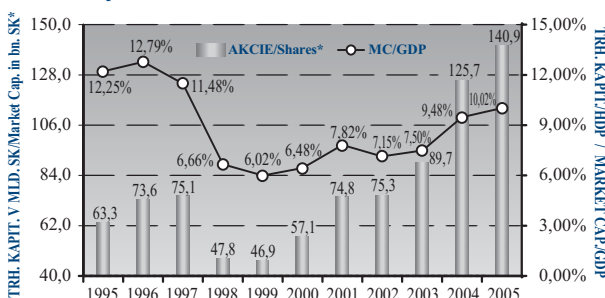
### TRHOVÁ KAPITALIZÁCIA AKCIÍ A DLHOPISOV

#### Market Capitalization of Shares and Bonds



### TRHOVÁ KAPITALIZÁCIA AKCIÍ\* A PODIEL NA GDP

#### Market Capitalization of Shares\* and share on GDP



\* LEN AKCIE, KTORÉ SA ASPOŇ RAZ ZOBCHODOVALI V KURZOTVORNÝCH OBCHODOCH, NEZAHŔŇA NOMINÁLNU HODNOTU OSTATNÝCH AKCIÍ, INVESTIČNÉ A PODIELOVÉ LISTY

\* only Shares, which were traded in Price Making Trades, excluding Nominal Value of other Shares, Investment Funds' Shares And Units

VÝPOČET PODIELU V ROKU 2004 BERIE DO ÚVAHY GDP ZA OBDOBIE 1Q2004-4Q2004/Share calculation in 2004 takes into account GDP value for the period 1Q2004-4Q2004

VÝPOČET PODIELU V ROKU 2005 BERIE DO ÚVAHY GDP ZA OBDOBIE 4Q2004-3Q2005/Share calculation in 2005 takes into account GDP value for the period 4Q2004-3Q2005

## ZÁKLADNÉ ÚDAJE / Basic Data

	2005	2004	2003
POČET OBCHODNÝCH DNÍ Number of Trading Days	242	245	243
CELKOVÝ OBJEM OBCHODOV Total Trading Volume in SKK	1 001 876 428 022	432 252 198 815	1 096 728 696 449
PRÍEMERNÝ DENNÝ OBJEM OBCHODOV V SK Average Daily Trading Volume in SKK	4 139 985 240	1 764 294 689	4 513 286 817

## AKCIE A PODIELOVÉ LISTY / Shares and Units

CELKOVÝ OBJEM OBCHODOV V SK Total Trading Volume in SKK	2 130 759 423	21 390 398 594	24 364 645 057
PRÍEMERNÝ DENNÝ OBJEM OBCHODOV V SK Average Daily Trading Volume in SKK	8 804 791	87 307 749	100 266 029
POČET EMISÍÍ Number of Issues	306	389	448
TRH KÓTOVANÝCH CP Market of Listed Securities	13	14	14
TRH NEKÓTOVANÝCH CP Market of Non Listed Securities	293	375	434

## DLHOPISY / Bonds

CELKOVÝ OBJEM OBCHODOV V SK Total Trading Volume in SKK	999 745 668 599	410 861 800 221	1 072 364 051 392
PRÍEMERNÝ DENNÝ OBJEM OBCHODOV V SK Average Daily Trading Volume in SKK	4 131 180 449	1 676 986 940	4 413 020 788
POČET EMISÍÍ Number of Issues	75	65	70
TRH KÓTOVANÝCH CP Market of Listed Securities	68	60	58
TRH NEKÓTOVANÝCH CP Market of Non Listed Securities	7	5	12

## EMITOVANÝ KAPITÁL V SK / New Capital Raised by Equity and Bond Issues in SKK

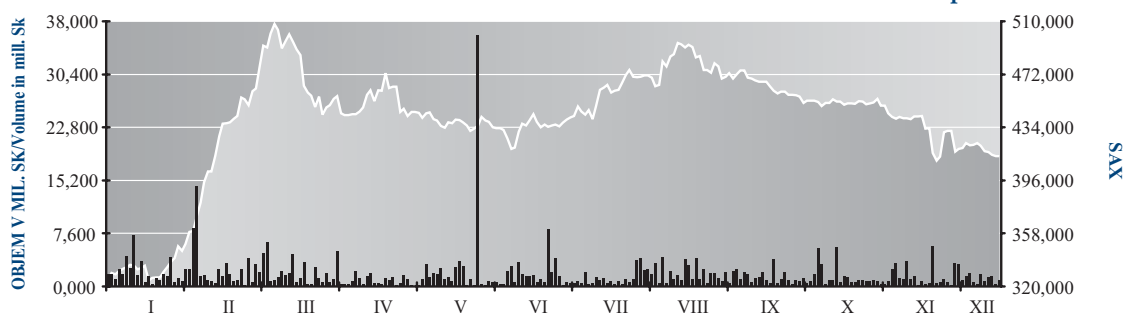
AKCIE - PRVOTNÉ EMISIE Equities - Primary Issues	0	2 242 268 000	3 637 707 000
AKCIE - NAVYŠOVANÉ ZÁKLADNÉ IMANIE Equities - Raised Share Capital	278 059 004	1 717 874 652	1 994 713 200
AKCIE SPOLU Equities Total	278 059 004	3 960 142 652	5 632 420 200
DLHOPISY SCP/SKK* Bonds SCP/SKK*	82 943 630 000	109 689 000 000	104 594 186 000
EUROBONDY Eurobonds	0	0	617 415 000
DLHOPISY SPOLU Bonds Total	82 943 630 000	109 689 000 000	105 211 601 000

\* SCP/SKK ... CP VEDENÉ V EVIDENCIÍ SCP SR A OBCHODOVANÉ V SK/Securities registered in Slovak Securities Center and Traded in SKK

## PODIELY NA CELKOVOM OBJEME OBCHODOV BCPB V ROKU 2005

Shares on Total Trading Volume of BSSE in 2005	PREDAJ/Sale	KÚPA/Buy	OBRAT/Turnover
ZAHRAŇIČNÍ INVESTORI Foreign Investors	50,37%	51,46%	50,91%
FYZICKÉ OSOBY Individuals	0,02%	0,07%	0,05%

## OBJEM KURZOTVORNÝCH OBCHODOV S AKCIAMI A VÝVOJ INDEXU SAX Volume of Electronic Order Book Transactions of Shares and SAX Index Development



## CELKOVÝ OBJEM OBCHODOV - 2005 / Total Trading Volume - 2005

	KURZOTVORNÉ OBCHODY Electronic Order Book Trades			PRIAME OBCHODY Negotiated Trades			SPOLU Total			
	OBJEM V SK Volume in SKK	POČET CP Volume in Pcs.	POČ. OB. No. of Tr.	OBJEM V SK Volume in SKK	POČET CP Volume in Pcs.	POČ. OB. No. of Tr.	OBJEM V SK Volume in SKK	OBJEM V EUR Volume in EUR	POČET CP Volume in Pcs.	POČ. OB. No. of Tr.
01.2005	995 934 478	50 780	780	38 340 796 651	274 118	538	39 336 731 129	1 023 700 909	324 898	1 318
02.2005	459 193 116	77 466	709	40 895 678 292	934 042	465	41 354 871 408	1 091 733 670	1 011 508	1 174
03.2005	157 965 505	34 814	749	62 136 117 961	720 166	421	62 294 083 466	1 604 194 568	754 980	1 170
04.2005	962 566 106	35 267	531	113 869 245 908	530 573	417	114 831 812 014	2 897 159 451	565 840	948
05.2005	239 673 716	23 596	496	134 269 343 923	1 025 256	418	134 509 017 639	3 442 946 085	1 048 852	914
06.2005	2 945 533 154	101 782	583	99 705 292 411	611 067	493	102 650 825 565	2 675 288 652	712 849	1 076
07.2005	549 393 952	25 695	416	125 630 831 650	812 854	245	126 180 225 602	3 225 630 799	838 549	661
08.2005	184 180 770	32 962	608	133 334 293 823	870 291	351	133 518 474 593	3 443 594 114	903 253	959
09.2005	796 069 352	138 854	468	133 778 453 819	2 821 689	255	134 574 523 171	3 462 258 437	2 960 543	723
10.2005	431 572 425	19 557	438	43 849 715 782	344 012	184	44 281 288 207	1 133 934 809	363 569	622
11.2005	443 017 801	20 620	398	28 943 583 464	2 040 236	227	29 386 601 265	776 765 734	2 060 856	625
12.2005	55 111 433	14 939	398	38 902 862 531	8 386 149	226	38 957 973 964	1 029 327 150	8 401 088	624
SUM	8 220 211 808	576 332	6 574	993 656 216 214	19 370 453	4 240	1 001 876 428 022	25 806 534 377	19 946 785	10 814

## KÓTOVANÉ AKCIE / Listed Shares

	KURZOTVORNÉ OBCHODY Electronic Order Book Trades			PRIAME OBCHODY Negotiated Trades			SPOLU Total			
	OBJEM V SK Volume in SKK	POČET CP Volume in Pcs.	POČ. OB. No. of Tr.	OBJEM V SK Volume in SKK	POČET CP Volume in Pcs.	POČ. OB. No. of Tr.	OBJEM V SK Volume in SKK	OBJEM V EUR Volume in EUR	POČET CP Volume in Pcs.	POČ. OB. No. of Tr.
01.2005	11 763 268	6 570	149	2 166 011	1 607	13	13 929 279	362 496	8 177	162
02.2005	23 305 486	44 374	320	223 925 528	609 035	58	247 231 014	6 526 690	653 409	378
03.2005	28 934 746	21 519	417	103 210 621	204 902	28	132 145 367	3 403 002	226 421	445
04.2005	14 449 869	18 981	280	83 169 097	29 375	130	97 618 966	2 462 886	48 356	410
05.2005	17 030 866	8 155	200	44 091 630	69 445	76	61 122 496	1 564 516	77 600	276
06.2005	23 350 202	14 205	295	317 279 293	21 848	39	340 629 495	8 877 495	36 053	334
07.2005	10 425 036	12 685	204	6 573 709	2 125	15	16 998 745	434 550	14 810	219
08.2005	17 867 072	15 469	247	8 190 836	3 013	13	26 057 908	672 063	18 482	260
09.2005	14 076 007	121 978	212	144 182 521	1 912 761	22	158 258 528	4 071 587	2 034 739	234
10.2005	7 046 457	4 550	163	90 590 053	60 121	22	97 636 510	2 500 231	64 671	185
11.2005	4 190 112	5 888	129	137 680 425	1 865 584	36	141 870 537	3 750 014	1 871 472	165
12.2005	6 193 382	3 585	144	78 305 870	8 135 987	37	84 499 252	2 232 595	8 139 572	181
SUM	178 632 503	277 959	2 760	1 239 365 594	12 915 803	489	1 417 998 097	36 858 126	13 193 762	3 249

## KÓTOVANÉ DLHOPISY / Listed Bonds

	KURZOTVORNÉ OBCHODY Electronic Order Book Trades			PRIAME OBCHODY Negotiated Trades			SPOLU Total			
	OBJEM V SK Volume in SKK	POČET CP Volume in Pcs.	POČ. OB. No. of Tr.	OBJEM V SK Volume in SKK	POČET CP Volume in Pcs.	POČ. OB. No. of Tr.	OBJEM V SK Volume in SKK	OBJEM V EUR Volume in EUR	POČET CP Volume in Pcs.	POČ. OB. No. of Tr.
01.2005	961 011 949	11 006	10	38 194 113 937	185 903	194	39 155 125 886	1 018 974 806	196 909	204
02.2005	406 968 741	4 396	15	40 534 879 505	284 340	353	40 941 848 246	1 080 830 207	288 736	368
03.2005	111 873 555	1 209	18	61 898 343 027	239 420	302	62 010 216 582	1 596 884 440	240 629	320
04.2005	938 392 647	9 938	29	113 695 367 720	449 289	198	114 633 760 367	2 892 162 690	459 227	227
05.2005	209 515 539	2 398	31	134 166 740 207	854 201	265	134 376 255 746	3 439 547 859	856 599	296
06.2005	2 874 026 354	27 213	33	99 327 643 396	566 621	407	102 201 669 750	2 663 582 740	593 834	440
07.2005	534 476 666	5 184	22	125 569 238 963	804 260	205	126 103 715 629	3 223 674 923	809 444	227
08.2005	136 261 791	1 846	10	133 260 683 599	793 609	163	133 396 945 390	3 440 459 737	795 455	173
09.2005	765 673 493	7 867	13	133 492 572 291	790 189	152	134 258 245 784	3 454 121 428	798 056	165
10.2005	400 887 347	3 709	21	43 749 662 580	268 862	118	44 150 549 927	1 130 586 923	272 571	139
11.2005	416 066 696	4 101	15	28 778 279 436	145 564	156	29 194 346 132	771 683 922	149 665	171
12.2005	34 411 040	321	13	38 797 734 869	241 225	145	38 832 145 909	1 026 002 587	241 546	158
SUM	7 789 565 818	79 188	230	991 465 259 529	5 623 483	2 658	999 254 825 347	25 738 512 262	5 702 671	2 888



## NEKÓTOVANÉ AKCIE / Unlisted Shares

	KURZOTVORNÉ OBCHODY Electronic Order Book Trades			PRIAME OBCHODY Negotiated Trades			SPOLU Total			
	OBJEM V SK Volume in SKK	POČET CP Volume in Pcs.	POČ. OB. No. of Tr.	OBJEM V SK Volume in SKK	POČET CP Volume in Pcs.	POČ. OB. No. of Tr.	OBJEM V SK Volume in SKK	OBJEM V EUR Volume in EUR	POČET CP Volume in Pcs.	POČ. OB. No. of Tr.
01.2005	23 159 261	33 204	621	43 011 434	85 576	325	66 170 695	1 722 029	118 780	946
02.2005	28 918 889	28 696	374	87 231 726	40 167	53	116 150 615	3 066 278	68 863	427
03.2005	17 157 204	12 086	314	83 864 313	275 344	90	101 021 517	2 601 502	287 430	404
04.2005	9 723 590	6 348	222	39 564 008	51 392	87	49 287 598	1 243 506	57 740	309
05.2005	13 127 311	13 043	265	58 512 086	101 610	77	71 639 397	1 833 710	114 653	342
06.2005	48 156 598	60 364	255	7 903 055	22 098	46	56 059 653	1 461 028	82 462	301
07.2005	4 492 250	7 826	190	2 462 545	5 969	24	6 954 795	177 790	13 795	214
08.2005	30 051 907	15 647	351	65 419 388	73 669	175	95 471 295	2 462 314	89 316	526
09.2005	15 902 262	8 990	241	30 698 604	117 636	76	46 600 866	1 198 921	126 626	317
10.2005	23 638 621	11 298	254	8 622 050	14 991	42	32 260 671	826 116	26 289	296
11.2005	22 760 993	10 631	254	27 623 603	29 088	35	50 384 596	1 331 798	39 719	289
12.2005	14 487 003	10 997	240	6 272 625	8 637	43	20 759 628	548 500	19 634	283
SUM	251 575 889	219 130	3 581	461 185 437	826 177	1 073	712 761 326	18 473 493	1 045 307	4 654

## NEKÓTOVANÉ DLHOPISY / Unlisted Bonds

	KURZOTVORNÉ OBCHODY Electronic Order Book Trades			PRIAME OBCHODY Negotiated Trades			SPOLU Total			
	OBJEM V SK Volume in SKK	POČET CP Volume in Pcs.	POČ. OB. No. of Tr.	OBJEM V SK Volume in SKK	POČET CP Volume in Pcs.	POČ. OB. No. of Tr.	OBJEM V SK Volume in SKK	OBJEM V EUR Volume in EUR	POČET CP Volume in Pcs.	POČ. OB. No. of Tr.
01.2005	0	0	0	101 505 269	1 032	6	101 505 269	2 641 578	1 032	6
02.2005	0	0	0	49 641 533	500	1	49 641 533	1 310 495	500	1
03.2005	0	0	0	50 700 000	500	1	50 700 000	1 305 624	500	1
04.2005	0	0	0	51 145 083	517	2	51 145 083	1 290 369	517	2
05.2005	0	0	0	0	0	0	0	0	0	0
06.2005	0	0	0	52 466 667	500	1	52 466 667	1 367 388	500	1
07.2005	0	0	0	52 556 433	500	1	52 556 433	1 343 536	500	1
08.2005	0	0	0	0	0	0	0	0	0	0
09.2005	417 590	19	2	111 000 403	1 103	5	111 417 993	2 866 500	1 122	7
10.2005	0	0	0	841 099	38	2	841 099	21 538	38	2
11.2005	0	0	0	0	0	0	0	0	0	0
12.2005	20 008	36	1	20 549 167	300	1	20 569 175	543 468	336	2
SUM	437 598	55	3	490 405 654	4 990	20	490 843 252	12 690 496	5 045	23

POČET CP - POČET PREVEDENÝCH KUSOV CP

POČ. OB. - POČET OBCHODOV

PREPOČET NA EUR BERIE DO ÚVAHY HODNOTU EUR NA KONCI MESIACA

Volume in Pcs. - Volume in Pieces of Securities

No. of Tr. - Number of Transactions

Values in EUR are calculated with an Exchange Rate at the End of Month

## ŠTRUKTÚRA CELKOVÉHO OBJEMU OBCHODOV Total Trading Volume Structure

**0,14%** KÓTOVANÉ AKCIE

Listed Shares

**0,05%** NEKÓTOVANÉ DLHOPISY

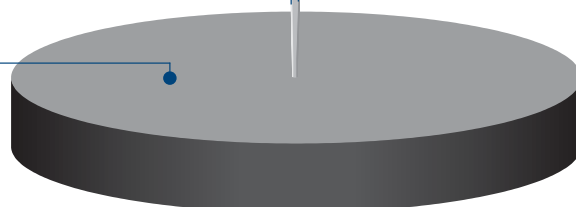
Unlisted Bonds

**0,07%** NEKÓTOVANÉ AKCIE

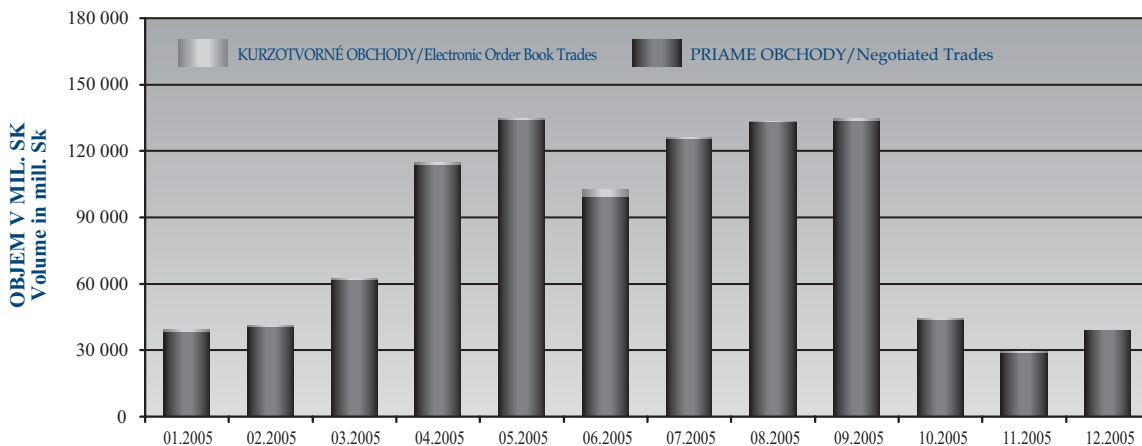
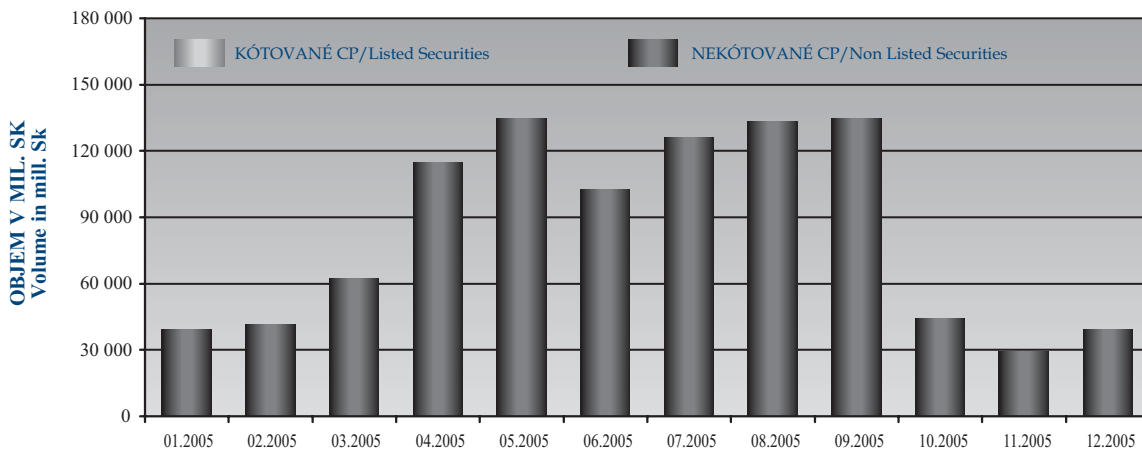
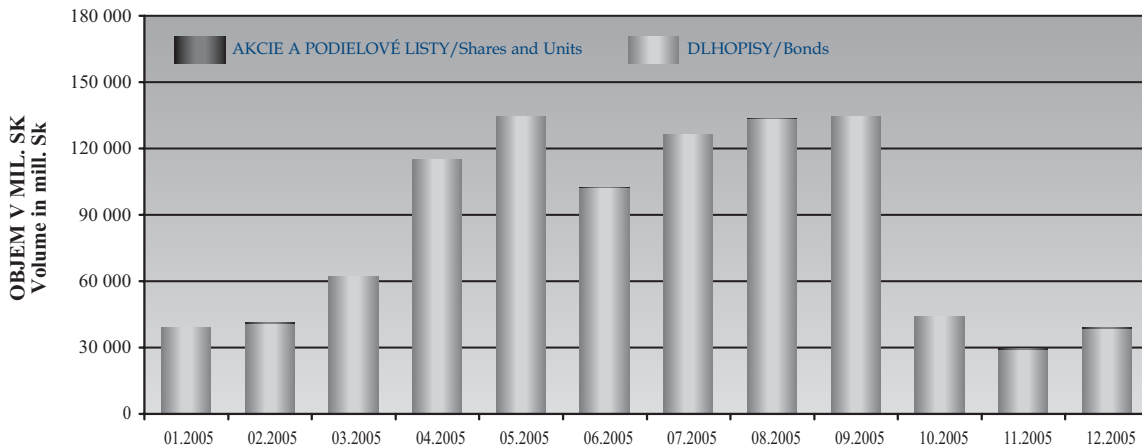
Unlisted Shares

**99,74%** KÓTOVANÉ DLHOPISY

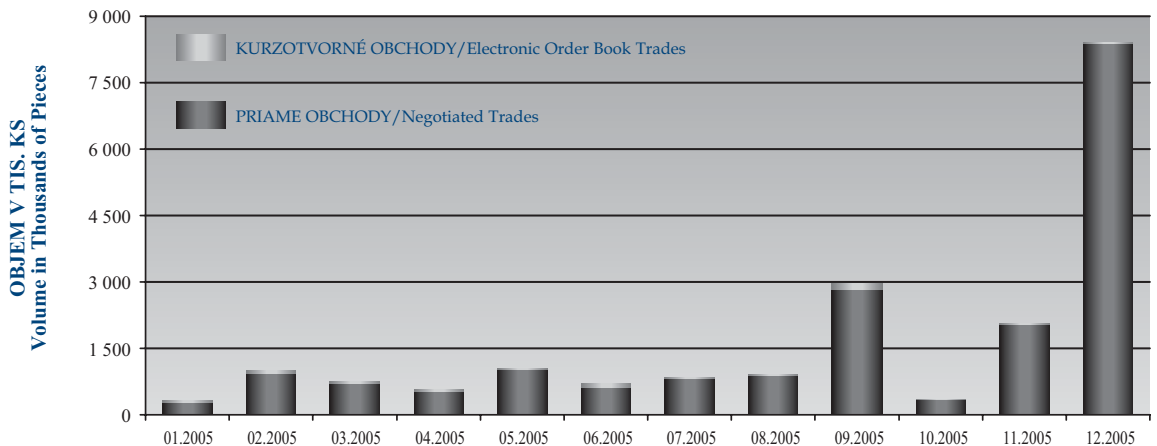
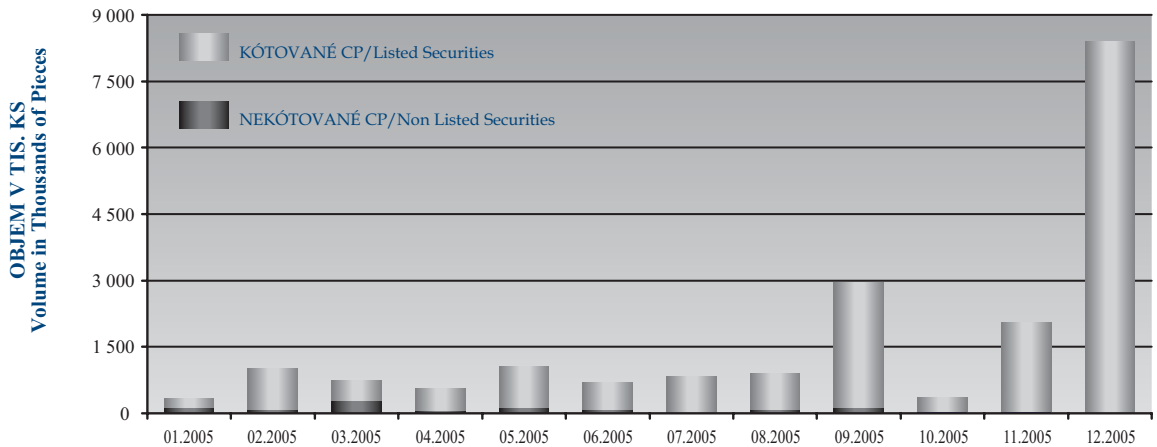
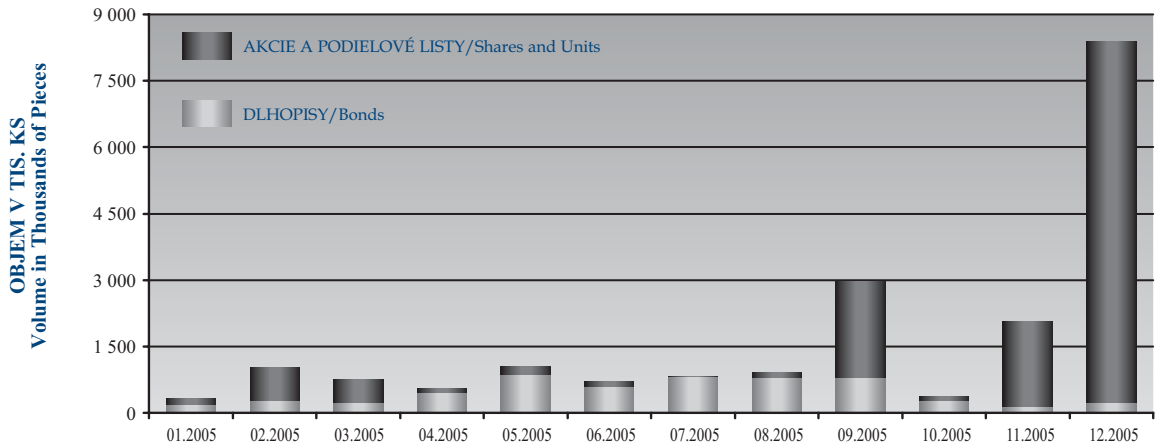
Listed Bonds



## ŠTRUKTÚRA OBJEMU OBCHODOV V SK Trading Volume Structure in SKK

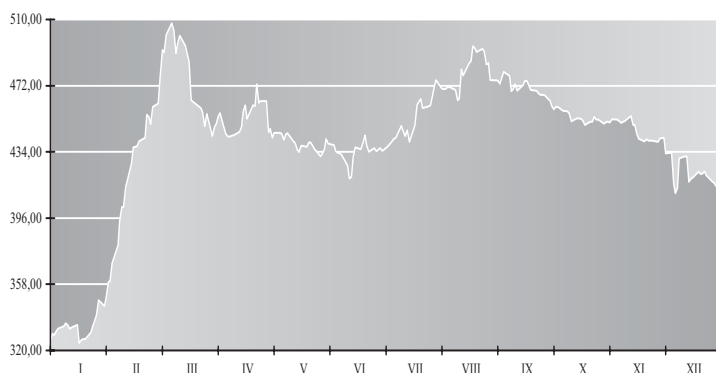


## ŠTRUKTÚRA OBJEMU ZOBCHODOVANÝCH KUSOV CP Trading Volume Structure in Pieces of Securities



# VÝVOJ INDEXU SAX V ROKU 2005

## SAX Index Development in 2005



### BÁZA K 31.12.2005

Basket as of December 31, 2005

Biotika	2,1%
OTP	31,0%
SES Tlmače	7,3%
Slovnaft	27,6%
VÚB	32,0%

HODNOTY Values	SAX	DÁTUM Date
OTVÁRACIA HODNOTA/Opening Value	325,87	10.01.2005
ZÁVEREČNÁ HODNOTA/Closing Value	413,31	23.12.2005
ROČNÉ/Annual MAX	507,98	14.03.2005
ROČNÉ/Annual MIN	324,19	25.01.2005

## HODNOTY INDEXU SAX - 2005

### SAX Index Values

DÁTUM Date	I. Jan	II. Feb	III. Mar	IV. Apr	V. May	VI. Jun	VII. Jul	VIII. Aug	IX. Sep	X. Oct	XI. Nov	XII. Dec
1		333,87	455,38	455,91		435,37	434,62	470,27				413,19
2		337,35	454,25		463,11	441,36		469,91	480,04		450,62	430,37
3		340,33	449,81		445,11	438,75		470,26		457,48	451,32	
4		348,78	459,76	443,00	447,28		437,21	471,30		457,48	451,74	
5				448,16	442,06			471,30	477,66	457,13		431,54
6				449,82	444,98	437,89	439,67		468,81	456,08		431,54
7		345,53	461,72	454,51		434,20	441,29		470,36	451,63	454,57	416,67
8		350,52	478,45	456,25		433,32	442,12	469,52	472,75		449,50	418,59
9		359,19	492,59		444,98	433,39		463,51	469,10		449,50	419,16
10	325,87	359,74	491,18		444,39	432,16		464,54		453,16	444,11	
11	329,71	370,15	501,31	444,12	440,90		448,97	481,31		453,16	441,64	
12	328,80			442,74	444,18		445,43	477,74	472,28	453,08		422,63
13	331,05			442,90	444,68	426,04	443,01		474,77	452,07		421,26
14	332,49	380,25	507,98	443,33		418,66	446,41		474,77	449,40	440,05	421,60
15		394,72	503,90	443,40		419,59	439,74	484,66			441,49	422,62
16		402,28	490,54		439,90	430,91		486,43	469,49		440,53	420,67
17	333,95	402,38	496,16		438,97	436,73		494,63		451,36		
18	335,53	413,74	500,68	445,49	435,12		449,28	493,39		451,36	440,53	
19	334,78			448,24	433,74		460,85	491,28	469,11	454,15		417,07
20	332,33			457,31	437,57	435,40	462,63		467,70	452,57		416,36
21	333,36	427,66	495,21	460,71		438,99	464,39		466,66	452,52	439,83	414,41
22		436,64	489,81	452,89		443,58	459,07	493,21	466,62		441,88	413,34
23		436,86	485,87		436,88	437,85		491,63	466,80		441,92	413,31
24	334,78	437,48	463,70		439,47	434,16		484,28		450,23	442,02	
25	324,19	440,30		460,68	439,19		460,10	484,97		451,11	433,09	
26	326,02			460,21	437,53		460,82	475,12	463,18	451,24		
27	326,56			472,90	435,46	436,06	465,58		460,16	450,76		
28	326,47	442,01		462,23		434,39	471,68		458,39	452,74	433,47	
29			459,06	463,15		435,37	475,23		459,74		415,53	
30			456,72		431,48	436,11		475,05	459,74		410,04	
31	330,48		448,69		432,98			473,14		452,39		
MIN/Low	324,19	333,87	448,69	442,74	431,48	418,66	434,62	463,51	458,39	449,40	410,04	413,19
MAX/High	335,53	442,01	507,98	472,90	463,11	443,58	475,23	494,63	480,04	457,48	454,57	431,54
PRIEMER/Average	330,40	387,99	478,23	452,76	440,91	434,10	452,41	478,98	468,41	452,91	440,67	420,26

**HODNOTY INDEXOV SDXGROUP (SKUPINA SLOVENSKÝCH DLHOPISOVÝCH INDEXOV) K 31.12.2005**  
**Values of SDXGroup Indices (Slovak Bond Indices Group) as of December 31, 2005**

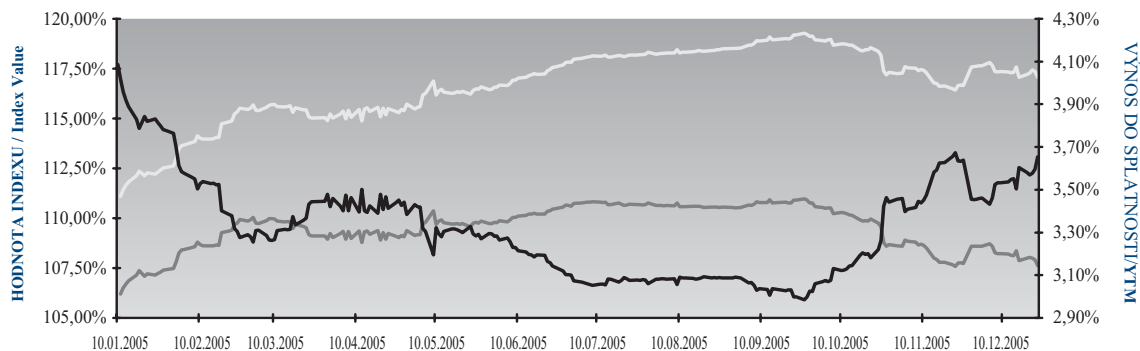
Dátum	Kód indexu	Sektor	Subsektor	Názov indexu/subindexu	Cenový	Vývojový	Výnos do splatnosti	Kupónový výnos	Durácia	Zostatková splatnosť	Mod. durácia	Konvexita	Počet emisií
Date	Index code	Sector	Sub-sector	Index/sub-index name	Price	Performance	YTM	Coupon yield	Duration	Residual maturity	Mod. duration	Convexity	Number of issues
31.12.2004	100	Verejný	štátny	SDXG Celkový/Overall	105,3030%	110,1594%	4,200%	4,360%	4,7292	5,6273	4,5387	35,4352	15
31.12.2005	100	Verejný	štátny	SDXG Celkový/Overall	107,6178%	117,0615%	3,655%	4,323%	4,3647	5,0793	4,2108	33,2225	16
Zmena za rok/Annual change					2,198%	6,266%	-12,975%	-0,858%	-7,709%	-9,738%	-7,225%	-6,244%	-
31.12.2004	101	Verejný	štátny	SDXG (<=5)	104,2654%	108,3336%	3,743%	3,119%	2,5515	2,6936	2,4595	9,3226	6
31.12.2005	101	Verejný	štátny	SDXG (<=5)	104,8402%	112,7344%	3,522%	3,893%	2,2469	2,3831	2,1705	8,3150	8
Zmena za rok/Annual change					0,551%	4,062%	-5,915%	24,791%	-11,937%	-11,528%	-11,749%	-10,809%	-
31.12.2004	102	Verejný	štátny	SDXG (> 5)	106,2253%	111,8311%	4,358%	5,610%	6,7242	8,5826	6,4434	59,3564	9
31.12.2005	102	Verejný	štátny	SDXG (> 5)	110,3828%	121,5282%	3,710%	4,942%	7,2096	8,9661	6,9517	66,6829	8
Zmena za rok/Annual change					3,914%	8,671%	-14,866%	-11,896%	7,218%	4,469%	7,887%	12,343%	-
31.12.2004	200	Súkromný	súkromný	SDXG Celkový/Overall	102,7776%	109,4784%	4,015%	6,412%	3,3248	3,8069	3,2039	18,3125	12
31.12.2005	200	Súkromný	súkromný	SDXG Celkový/Overall	102,5820%	115,5970%	3,661%	5,914%	3,0735	3,5350	2,9665	16,8386	9
Zmena za rok/Annual change					-0,190%	5,589%	-8,820%	-7,774%	-7,559%	-7,143%	-7,410%	-8,049%	-
31.12.2004	201	Súkromný	súkromný	SDXG (<=5)	101,5384%	108,6893%	3,991%	6,784%	2,3108	2,5303	2,2317	7,6526	10
31.12.2005	201	Súkromný	súkromný	SDXG (<=5)	100,9302%	114,4221%	3,418%	6,239%	1,7925	2,0160	1,7354	5,1706	7
Zmena za rok/Annual change					-0,599%	5,499%	-14,351%	-8,033%	-22,430%	-20,325%	-22,239%	-32,434%	-
31.12.2004	202	Súkromný	súkromný	SDXG (> 5)	107,7815%	111,9411%	4,042%	5,117%	6,7543	8,2537	6,4919	54,3649	2
31.12.2005	202	Súkromný	súkromný	SDXG (> 5)	109,1190%	118,6407%	3,828%	5,117%	6,0769	7,2565	5,8529	44,1945	2
Zmena za rok/Annual change					1,241%	5,985%	-5,294%	0,000%	-10,029%	-12,082%	-9,843%	-18,708%	-
31.12.2004	210	Súkromný	podnikový	SDXG Celkový/Overall	100,7503%	108,6893%	5,016%	7,071%	2,0666	2,3815	1,9896	6,4319	5
31.12.2005	210	Súkromný	podnikový	SDXG Celkový/Overall	101,8800%	116,2210%	3,790%	6,110%	1,7047	2,1636	1,6492	4,7848	4
Zmena za rok/Annual change					1,121%	6,930%	-24,443%	-13,592%	-17,512%	-9,149%	-17,107%	-25,609%	-
31.12.2004	211	Súkromný	podnikový	SDXG (<=5)	100,7503%	108,6893%	5,016%	7,071%	2,0666	2,3815	1,9896	6,4319	5
31.12.2005	211	Súkromný	podnikový	SDXG (<=5)	101,8800%	116,2210%	3,790%	6,110%	1,7047	2,1636	1,6492	4,7848	4
Zmena za rok/Annual change					1,121%	6,930%	-24,443%	-13,592%	-17,512%	-9,149%	-17,107%	-25,609%	-
31.12.2004	220	Súkromný	HZL	SDXG Celkový/Overall	103,3698%	109,5709%	3,874%	6,243%	3,6359	4,1733	3,5042	21,2500	7
31.12.2005	220	Súkromný	HZL	SDXG Celkový/Overall	102,8780%	115,3864%	3,642%	5,856%	3,4614	3,9378	3,3398	20,2544	5
Zmena za rok/Annual change					-0,476%	5,308%	-5,973%	-6,196%	-4,800%	-5,641%	-4,690%	-4,685%	-
31.12.2004	221	Súkromný	HZL	SDXG (<=5)	101,8887%	108,3147%	3,685%	6,682%	2,3952	2,5835	2,3154	8,0744	5
31.12.2005	221	Súkromný	HZL	SDXG (<=5)	100,7281%	113,8044%	3,259%	6,300%	1,8329	1,9467	1,7751	5,3479	3
Zmena za rok/Annual change					-1,139%	5,068%	-11,558%	-5,714%	-23,478%	-24,649%	-23,338%	-33,767%	-
31.12.2004	222	Súkromný	HZL	SDXG (> 5)	107,7815%	111,9411%	4,042%	5,117%	6,7543	8,2537	6,4919	54,3649	2
31.12.2005	222	Súkromný	HZL	SDXG (> 5)	109,1190%	118,6407%	3,828%	5,117%	6,0769	7,2565	5,8529	44,1945	2
Zmena za rok/Annual change					1,241%	5,985%	-5,294%	0,000%	-10,029%	-12,082%	-9,843%	-18,708%	-

**BÁZA INDEXOV SDXGROUP (SKUPINA SLOVENSKÝCH DLHOPISOVÝCH INDEXOV) K 31.12.2005**  
**Base of SDXGroup Indices (Slovak Bond Indices Group) as of December 31, 2005**

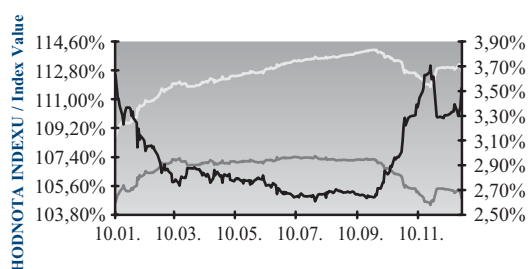
Názov emisie	Sektor	Subsektor	Subindex	Veľkosť emisie v mil. Sk	Kupónový výnos	AÚV	Zostatková splatnosť	Kurz	Dátum kurzu	Výnos do splatnosti	Durácia	Váha			
												subindex subsektor	index subsektor	subindex sektor	index sektor
Name of issue	Sector	Sub-sector	Sub-index	Volume of issue in SKKm	Coupon yield	Accrued interest rate	Residual maturity	Price	Date of price	YTM	Duration	sub-index sub-sector	index sub-sector	sub-index sector	index sector
Štátny dlhopis 133	Verejný	štátny	SDXG (<=5)	7 120,00	8,500%	3,4000%	4,6000	121,1420%	23.12.2005	3,4435%	3,9531	5,418%	3,199%	5,418%	3,199%
Štátny dlhopis 134	Verejný	štátny	SDXG (<=5)	2 430,00	8,000%	2,4444%	1,6944	107,2260%	23.12.2005	3,5147%	1,6232	1,849%	1,092%	1,849%	1,092%
Štátny dlhopis 166	Verejný	štátny	SDXG (<=5)	7 000,00	7,800%	7,6917%	1,0139	104,4180%	23.12.2005	3,2961%	0,9443	5,326%	3,145%	5,326%	3,145%
Štátny dlhopis 170	Verejný	štátny	SDXG (<=5)	4 870,00	7,650%	6,9700%	1,0889	104,5640%	23.12.2005	3,3042%	1,0205	3,706%	2,188%	3,706%	2,188%
Štátny dlhopis 189	Verejný	štátny	SDXG (<=5)	15 000,00	4,900%	4,5733%	4,0667	105,5430%	23.12.2005	3,4156%	3,6371	11,414%	6,739%	11,414%	6,739%
Štátny dlhopis 191	Verejný	štátny	SDXG (<=5)	15 000,00	4,950%	4,2075%	2,1500	102,6300%	23.12.2005	3,6503%	2,0134	11,414%	6,739%	11,414%	6,739%
Štátny dlhopis 200	Verejný	štátny	SDXG (<=5)	40 000,00	0,000%	0,0000%	1,0083	96,7790%	23.12.2005	3,3002%	1,0083	30,437%	17,971%	30,437%	17,971%
Štátny dlhopis 203	Verejný	štátny	SDXG (<=5)	40 000,00	4,800%	3,5600%	3,2583	103,4560%	23.12.2005	3,6503%	2,9979	30,437%	17,971%	30,437%	17,971%
Štátny dlhopis 163	Verejný	štátny	SDXG (> 5)	2 160,00	8,300%	2,5822%	5,6889	124,2510%	23.12.2005	3,5162%	4,7727	2,369%	0,970%	2,369%	0,970%
Štátny dlhopis 174	Verejný	štátny	SDXG (> 5)	8 310,00	7,500%	6,2083%	6,1722	121,6130%	23.12.2005	3,5374%	5,0148	9,115%	3,733%	9,115%	3,733%
Štátny dlhopis 188	Verejný	štátny	SDXG (> 5)	15 000,00	5,000%	4,8472%	7,0306	109,1080%	15.12.2005	3,5245%	5,8828	16,454%	6,739%	16,454%	6,739%
Štátny dlhopis 192	Verejný	štátny	SDXG (> 5)	1 060,00	5,100%	4,0375%	7,2083	109,7910%	23.12.2005	3,5352%	6,0444	1,163%	0,476%	1,163%	0,476%
Štátny dlhopis 199	Verejný	štátny	SDXG (> 5)	6 784,00	4,750%	2,4938%	7,4750	107,5630%	23.12.2005	3,5759%	6,3652	7,442%	3,048%	7,442%	3,048%
Štátny dlhopis 202	Verejný	štátny	SDXG (> 5)	24 696,00	4,900%	4,4917%	8,0833	107,5270%	23.12.2005	3,8000%	6,6405	27,090%	11,095%	27,090%	11,095%
Štátny dlhopis 204	Verejný	štátny	SDXG (> 5)	25 786,00	5,300%	3,5186%	13,3361	115,4580%	23.12.2005	3,7990%	9,8640	28,285%	11,585%	28,285%	11,585%
Štátny dlhopis 205	Verejný	štátny	SDXG (> 5)	7 368,00	0,000%	0,0000%	6,3096	103,1320%	23.12.2005	3,5728%	6,3096	8,082%	3,100%	8,082%	3,100%
B.O.F. 05	Súkromný	podnikový	SDXG (<=5)	150,00	7,000%	3,1111%	1,5556	108,7650%	23.12.2005	3,2720%	1,0317	12,766%	12,766%	4,082%	2,899%
B.O.F. 06	Súkromný	podnikový	SDXG (<=5)	375,00	6,300%	3,5000%	2,4444	104,2000%	23.12.2005	3,2371%	1,3860	31,915%	31,915%	10,204%	7,246%
I.D.C. Holding IV	Súkromný	podnikový	SDXG (<=5)	350,00	6,330%	1,5122%	2,7611	106,4000%	24.10.2005	3,9980%	2,5918	29,787%	29,787%	9,524%	6,763%
MATADOR 04	Súkromný	podnikový	SDXG (<=5)	300,00	5,170%	0,4165%	1,4194	101,3500%	30.11.2005	4,2439%	1,3822	25,532%	25,532%	8,163%	5,797%
HZL IŠTROBANKA I	Súkromný	HZL	SDXG (<=5)	500,00	7,500%	5,5417%	1,2611	107,4400%	18.10.2005	3,2343%	1,1945	20,000%	12,500%	13,605%	9,662%
HZL SPO 01	Súkromný	HZL	SDXG (<=5)	1 000,00	7,400%	3,8850%	1,4750	107,0000%	06.10.2005	3,1532%	1,4086	40,000%	25,000%	27,211%	19,324%
HZL SPO 04	Súkromný	HZL	SDXG (<=5)	1 000,00	4,600%	1,0989%	2,7611	102,7500%	20.12.2005	3,5502%	2,6331	40,000%	25,000%	27,211%	19,324%
HZL IŠTROBANKA II	Súkromný	HZL	SDXG (> 5)	500,00	5,150%	3,7688%	7,2472	108,3460%	13.12.2004	3,9500%	6,0569	33,333%	12,500%	33,333%	9,662%
HZL VUB VII.	Súkromný	HZL	SDXG (> 5)	1 000,00	5,100%	3,7683%	7,2611	109,0000%	29.04.2005	3,7678%	6,0868	66,667%	25,000%	66,667%	19,324%

VÝVOJ INDEXOV SDXGROUP (SKUPINA SLOVENSKÝCH DLHOPISOVÝCH INDEXOV) V SEKTOROCH V ROKU 2005  
 Development of SDXGroup Indices (Slovak Bond Indices Group) in Sectors in 2005

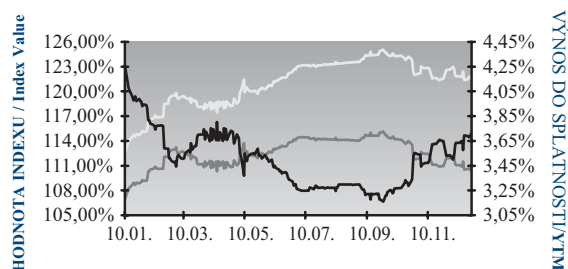
SDXG SEKTOR VEREJNÝ ŠTÁTNY  
 SDXG Sector Public



SDXG(<=5) SEKTOR VEREJNÝ ŠTÁTNY  
 SDXG(<=5) Sector Public

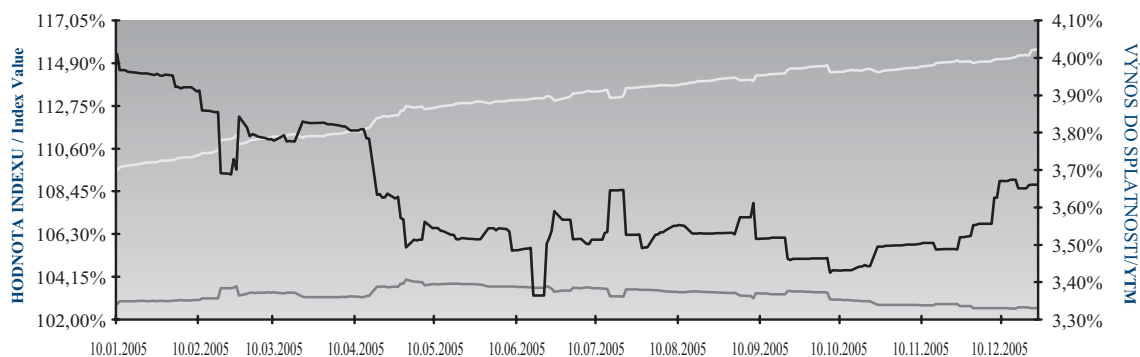


SDXG(>5) SEKTOR VEREJNÝ ŠTÁTNY  
 SDXG(>5) Sector Public

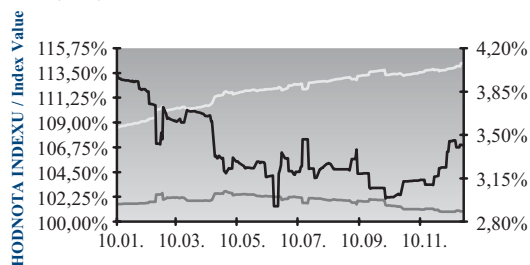


— SDXG vývojový/performance — SDXG cenový/price — výnos do splatnosti/YTM

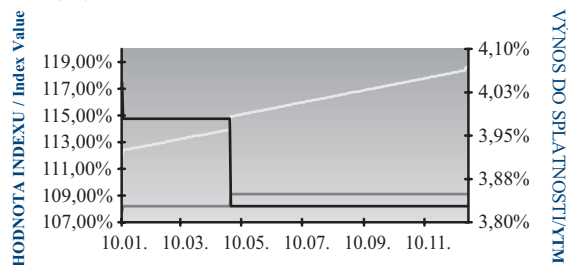
SDXG SEKTOR SÚKROMNÝ  
 SDXG Sector Private



SDXG(<=5) SEKTOR SÚKROMNÝ  
 SDXG(<=5) Sector Private



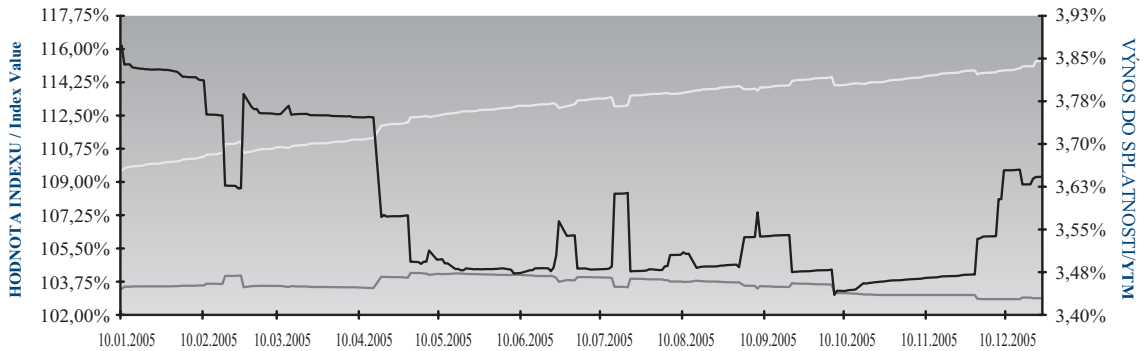
SDXG(>5) SEKTOR SÚKROMNÝ  
 SDXG(>5) Sector Private



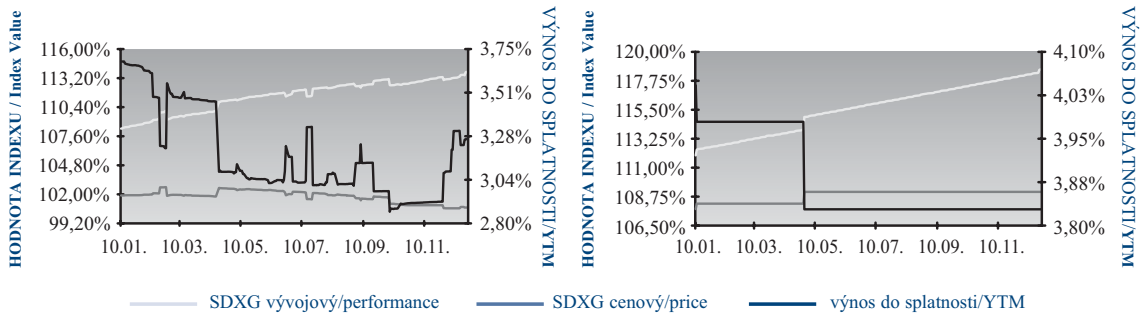
— SDXG vývojový/performance — SDXG cenový/price — výnos do splatnosti/YTM

VÝVOJ INDEXOV SDXGROUP (SKUPINA SLOVENSKÝCH DLHOPISOVÝCH INDEXOV) V SUBSEKTOROCH V ROKU 2005  
 Development of SDXGroup Indices (Slovak Bond Indices Group) in Subsectors in 2005

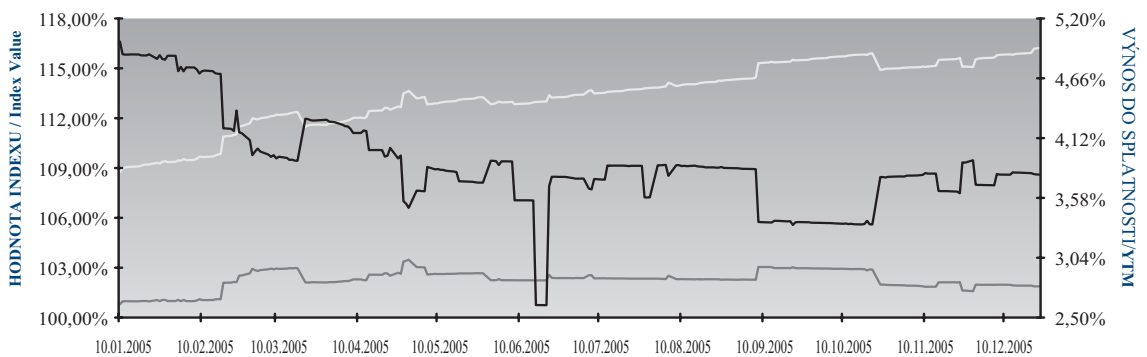
**SDXG SEKTOR SÚKROMNÝ, SUBSEKTOR HZL**  
**SDXG Sector Private, Subsector Mortgage Bonds**



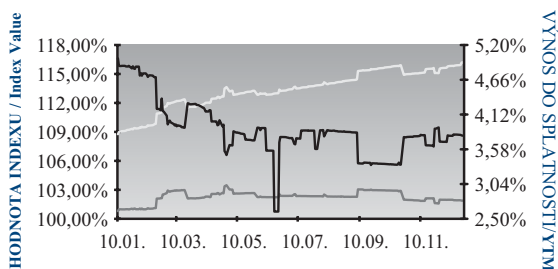
**SDXG(<=5) SEKTOR SÚKROMNÝ, SUBSEKTOR HZL**    **SDXG(>5) SEKTOR SÚKROMNÝ, SUBSEKTOR HZL**  
**SDXG(<=5) Sector Private, Subsector Mortgage Bonds**    **SDXG(>5) Sector Private, Subsector Mortgage Bonds**



**SDXG SEKTOR SÚKROMNÝ, SUBSEKTOR PODNIKOVÉ DLHOPISY**  
**SDXG Sector Private, Subsector Corporate Bonds**



**SDXG(<=5) SEKTOR SÚKROMNÝ, SUBSEKTOR PODNIKOVÉ DLHOPISY**  
**SDXG(<=5) Sector Private, Subsector Corporate Bonds**



**SDXG(>5) SEKTOR SÚKROMNÝ,  
 SUBSEKTOR PODNIKOVÉ DLHOPISY**  
**SDXG(>5) Sector Private,  
 Subsector Corporate Bonds**

**NIE JE DEFINOVANÝ  
 NOT DEFINED**

SDXG vývojový/performance    SDXG cenový/price    výnos do splatnosti/YTM

## VÝVOJ TRHOVEJ KAPITALIZÁCIE AKCIÍ / Market Capitalisation of Shares Development

TRH Market	SKK End of 2004	SKK 31/01/2005	SKK 28/02/2005	SKK 31/03/2005	SKK 30/04/2005	SKK 31/05/2005
KÓTOVANÝ TRH/Listed Market	68 649 922 515	66 241 039 254	90 256 510 068	96 630 085 242	102 331 274 195	93 975 165 480
HLAVNÝ TRH/Main Market	62 653 663 137	59 965 516 626	81 599 780 740	85 941 982 668	91 985 222 425	83 770 198 200
PARALELNÝ TRH/Parallel Market	5 996 259 378	6 275 522 628	8 656 729 328	10 688 102 574	10 346 051 770	10 204 967 280
VOENÝ TRH/Free Market	71 477 570 073	71 389 834 169	72 528 209 144	73 210 389 570	73 367 101 768	74 824 171 660
REÁLNA/Real	56 923 810 409	57 201 471 471	58 516 888 446	59 242 830 872	59 472 618 470	60 959 302 262
NOMINÁLNA/Nominal	13 357 335 500	13 305 117 304	13 128 075 304	13 084 313 304	12 981 684 754	12 959 573 854
IF+PF	1 196 424 164	883 245 394	883 245 394	883 245 394	912 798 544	905 295 544
AKCIE SPOLU/Shares Total	140 127 492 588	137 630 873 423	162 784 719 212	169 840 474 812	175 698 375 963	168 799 337 140
REÁLNA/Real	125 573 732 924	123 442 510 725	148 773 398 514	155 872 916 114	161 803 892 665	154 934 467 742
NOMINÁLNA/Nominal	13 357 335 500	13 305 117 304	13 128 075 304	13 084 313 304	12 981 684 754	12 959 573 854
IF+PF	1 196 424 164	883 245 394	883 245 394	883 245 394	912 798 544	905 295 544

TRH Market	EUR End of 2004	EUR 31/01/2005	EUR 28/02/2005	EUR 31/03/2005	EUR 30/04/2005	EUR 31/05/2005
KÓTOVANÝ TRH/Listed Market	1 769 510 324	1 723 859 867	2 382 695 620	2 488 413 814	2 581 776 017	2 405 425 552
HLAVNÝ TRH/Main Market	1 614 951 622	1 560 545 376	2 154 165 278	2 213 174 255	2 320 749 380	2 144 215 168
PARALELNÝ TRH/Parallel Market	154 558 701	163 314 491	228 530 341	275 239 559	261 026 637	261 210 384
VOENÝ TRH/Free Market	1 842 395 352	1 857 852 344	1 914 683 452	1 885 310 815	1 851 021 843	1 915 229 130
REÁLNA/Real	1 467 259 780	1 488 613 737	1 544 796 421	1 525 618 842	1 500 469 736	1 560 338 442
NOMINÁLNA/Nominal	344 296 719	346 252 988	346 570 098	336 946 676	327 522 574	331 718 385
IF+PF	30 838 854	22 985 619	23 316 932	22 745 298	23 029 532	23 172 303
AKCIE SPOLU/Shares Total	3 611 905 676	3 581 712 211	4 297 379 071	4 373 724 629	4 432 797 860	4 320 654 683
REÁLNA/Real	3 236 770 103	3 212 473 604	3 927 492 041	4 014 032 656	4 082 245 753	3 965 763 995
NOMINÁLNA/Nominal	344 296 719	346 252 988	346 570 098	336 946 676	327 522 574	331 718 385
IF+PF	30 838 854	22 985 619	23 316 932	22 745 298	23 029 532	23 172 303

## VÝVOJ POČTU EMISÍ AKCIÍ / Development of Share Issues

TRH Market	End of 2004	31/01/2005	28/02/2005	31/03/2005	30/04/2005	31/05/2005
KÓTOVANÝ TRH/Listed Market	14	14	14	14	14	14
HLAVNÝ TRH/Main Market	6	6	6	6	6	6
PARALELNÝ TRH/Parallel Market	8	8	8	8	8	8
VOENÝ TRH/Free Market	375	370	359	356	356	349
REÁLNA/Real	240	237	232	230	230	226
NOMINÁLNA/Nominal	79	79	73	72	72	69
IF+PF	56	54	54	54	54	54
AKCIE SPOLU/Shares Total	389	384	373	370	370	363
REÁLNA/Real	254	251	246	244	244	240
NOMINÁLNA/Nominal	79	79	73	72	72	69
IF+PF	56	54	54	54	54	54

## INDIKÁTORY TRHU KÓTOVANÝCH AKCIÍ / Market of Listed Shares Indicators

OBDOBIE Period	TRHOVÉ P/BV Market P/BV	TRHOVÝ DY v % Market DY in %	Trhové P/E Market P/E
KONIEC ROKA 2004/END OF THE YEAR 2005*	1,657	0,057	8,830
KONIEC ROKA 2003/END OF THE YEAR 2004**	1,554	0,044	24,289
ROČNÁ ZMENA/YoY CHANGE	6,64%	28,88%	-63,65%

\*POUŽITÝ ZISK RESP. STRATA ZA ROK 2004 PO ZDANENÍ, DIVIDENDY BRUTTO VYPLATENÉ V PRIEBEHU ROKA 2005 A HODNOTA VLASTNÉHO IMANIA SPOLOČNOSTÍ NA KONCI ROKA 2004  
Profit, resp. Loss for 2004 after Taxation, Dividends paid in 2005 before Taxation and Companies' Book Values at the End of 2004 are used

\*\*POUŽITÝ ZISK RESP. STRATA ZA ROK 2003 PO ZDANENÍ, DIVIDENDY BRUTTO VYPLATENÉ V PRIEBEHU ROKA 2004 A HODNOTA VLASTNÉHO IMANIA SPOLOČNOSTÍ NA KONCI ROKA 2003  
Profit, resp. Loss for 2003 after Taxation, Dividends paid in 2004 before Taxation and Companies' Book Values at the End of 2003 are used



SKK 30/06/2005	SKK 31/07/2005	SKK 31/08/2005	SKK 30/09/2005	SKK 31/10/2005	SKK 30/11/2005	SKK 31/12/2005
91 811 724 292 81 416 901 664 10 394 822 628	89 322 529 617 78 634 403 761 10 688 125 856	88 165 674 265 77 727 737 441 10 437 936 824	88 557 631 032 78 952 174 088 9 605 456 944	85 564 412 138 76 047 409 942 9 517 002 196	76 005 886 770 67 384 696 066 8 621 190 704	78 851 135 190 70 234 003 738 8 617 131 452
75 444 988 363 61 632 839 205 12 904 195 854 907 953 304	75 112 978 071 61 553 142 113 12 653 767 254 906 068 704	77 162 072 617 63 696 656 759 12 574 421 254 890 994 604	72 296 831 271 59 104 817 523 12 293 847 254 898 166 494	74 263 194 303 61 097 186 555 12 267 841 254 898 166 494	73 189 647 161 60 136 618 417 12 154 862 250 898 166 494	72 851 856 797 62 010 551 028 9 947 576 275 893 729 494
167 256 712 655 153 444 563 497 12 904 195 854 907 953 304	164 435 507 688 150 875 671 730 12 653 767 254 906 068 704	165 327 746 882 151 862 331 024 12 574 421 254 890 994 604	160 854 462 303 147 662 448 555 12 293 847 254 898 166 494	159 827 606 441 146 661 598 693 12 267 841 254 898 166 494	149 195 533 931 136 142 505 187 12 154 862 250 898 166 494	151 702 991 987 140 861 686 218 9 947 576 275 893 729 494

EUR 30/06/2005	EUR 31/07/2005	EUR 31/08/2005	EUR 30/09/2005	EUR 31/10/2005	EUR 30/11/2005	EUR 31/12/2005
2 392 799 695 2 121 889 540 270 910 154	2 283 412 486 2 010 184 666 273 227 820	2 273 893 541 2 004 687 216 269 206 325	2 278 361 446 2 031 237 595 247 123 850	2 191 094 009 1 947 387 005 243 707 004	2 009 036 973 1 781 156 060 227 880 913	2 083 363 327 1 855 686 000 227 677 326
1 966 249 371 1 606 276 758 336 309 509 23 663 104	1 920 164 070 1 573 524 774 323 476 846 23 162 450	1 990 098 074 1 642 809 604 324 308 701 22 979 770	1 860 012 639 1 520 615 851 316 289 260 23 107 528	1 901 697 634 1 564 548 579 314 149 222 22 999 833	1 934 596 298 1 589 570 163 321 285 215 23 740 920	1 924 853 540 1 638 410 247 262 829 642 23 613 652
4 359 049 066 3 999 076 453 336 309 509 23 663 104	4 203 576 555 3 856 937 260 323 476 846 23 162 450	4 263 991 615 3 916 703 145 324 308 701 22 979 770	4 138 374 085 3 798 977 297 316 289 260 23 107 528	4 092 791 643 3 755 642 588 314 149 222 22 999 833	3 943 633 272 3 598 607 136 321 285 215 23 740 920	4 008 216 867 3 721 773 574 262 829 642 23 613 652

30/06/2005	31/07/2005	31/08/2005	30/09/2005	31/10/2005	30/11/2005	31/12/2005
14 6 8	13 5 8	13 5 8	13 5 8	13 5 8	13 5 8	13 5 8
346 224 68 54	337 221 62 54	334 220 61 53	315 205 57 53	310 201 56 53	302 196 53 53	293 193 49 51
360 238 68 54	350 234 62 54	347 233 61 53	328 218 57 53	323 214 56 53	315 209 53 53	306 206 49 51

REÁLNA/REAL ... HODNOTA TRHOVEJ KAPITALIZÁCIE EMISÍÍ U KTORÝCH EXISTUJE TRHOVÁ CENA/Market Capitalization of Issues with Market Price  
 NOMINÁLNA/NOMINAL ... NOMINÁLNA HODNOTA EMISÍÍ KTORÉ DOPOSIAL NEMAJÚ TRHOVÚ CENU/Nominal Value of Issues which do not have Market Price yet  
 NA NOVOM TRHU ZATIAĽ NIE JE ŽIADNA EMISIA/There is no Issue on the New Market yet  
 PREPOČET NA EUR BERIE DO ÚVAHY HODNOTU EUR NA KONCI MESIACA/Values in EUR are calculated with an Exchange Rate at the End of Month

## VÝVOJ TRHOVEJ KAPITALIZÁCIE DLHOPISOV / Market Capitalisation of Bonds Development

TRH Market	SKK End of 2004	SKK 31/01/2005	SKK 28/02/2005	SKK 31/03/2005	SKK 30/04/2005	SKK 31/05/2005
KÓTOVANÝ TRH/Listed Market	340 117 237 900	343 498 336 920	347 134 428 890	342 738 718 710	349 928 401 930	364 063 058 430
HLAVNÝ TRH/Main Market	325 068 972 600	328 454 806 370	331 300 517 390	326 475 273 610	331 887 238 380	341 435 831 030
PARALELNÝ TRH/Parallel Market	15 048 265 300	15 043 530 550	15 833 911 500	16 263 445 100	18 041 163 550	22 627 227 400
CDCP/SKK	14 469 235 000	14 470 022 500	15 268 552 500	15 683 877 500	17 449 596 250	22 044 137 500
OSTATNÉ/Others	579 030 300	573 508 050	565 359 000	579 567 600	591 567 300	583 089 900
VOENÝ TRH/Free Market	22 206 556 200	22 002 131 200	21 314 583 100	21 840 563 100	22 284 773 100	21 970 953 100
CDCP/SKK	385 883 100	385 883 100	385 883 100	385 883 100	385 883 100	385 883 100
OSTATNÉ/Others	21 820 673 100	21 616 248 100	20 928 700 000	21 454 680 000	21 898 890 000	21 585 070 000
DLHOPISY SPOLU/Bonds Total	362 323 794 100	365 500 468 120	368 449 011 990	364 579 281 810	372 213 175 030	386 034 011 530
CDCP/SKK	339 924 090 700	343 310 711 970	346 954 952 990	342 545 034 210	349 722 717 730	363 865 851 630
OSTATNÉ/Others	22 399 703 400	22 189 756 150	21 494 059 000	22 034 247 600	22 490 457 300	22 168 159 900

TRH Market	EUR End of 2004	EUR 31/01/2005	EUR 28/02/2005	EUR 31/03/2005	EUR 30/04/2005	EUR 31/05/2005
KÓTOVANÝ TRH/Listed Market	8 766 811 988	8 939 216 596	9 164 055 673	8 826 192 797	8 828 549 852	9 318 702 223
HLAVNÝ TRH/Main Market	8 378 930 111	8 547 723 062	8 746 053 785	8 407 377 256	8 373 378 706	8 739 526 749
PARALELNÝ TRH/Parallel Market	387 881 877	391 493 534	418 001 888	418 815 541	455 171 146	579 175 474
CDCP/SKK	372 956 877	376 568 534	403 076 888	403 890 541	440 246 146	564 250 474
OSTATNÉ/Others	14 925 000	14 925 000	14 925 000	14 925 000	14 925 000	14 925 000
VOENÝ TRH/Free Market	572 392 932	572 584 479	562 686 988	562 437 245	562 235 672	562 377 217
CDCP/SKK	9 946 466	10 042 240	10 186 988	9 937 245	9 735 672	9 877 217
OSTATNÉ/Others	562 446 466	562 542 240	552 500 000	552 500 000	552 500 000	552 500 000
DLHOPISY SPOLU/Bonds Total	9 339 204 921	9 511 801 075	9 726 742 661	9 388 630 042	9 390 785 524	9 881 079 439
CDCP/SKK	8 761 833 454	8 934 333 836	9 159 317 661	8 821 205 042	8 823 360 524	9 313 654 439
OSTATNÉ/Others	577 371 466	577 467 240	567 425 000	567 425 000	567 425 000	567 425 000

## VÝVOJ POČTU EMISÍÍ / Number of Issues Development

TRH Market	End of 2004	31/01/2005	28/02/2005	31/03/2005	30/04/2005	31/05/2005
KÓTOVANÝ TRH/Listed Market	60	61	60	60	61	65
HLAVNÝ TRH/Main Market	38	38	37	36	35	34
PARALELNÝ TRH/Parallel Market	22	23	23	24	26	31
CDCP/SKK	21	22	22	23	25	30
OSTATNÉ/Others	1	1	1	1	1	1
VOENÝ TRH/Free Market	5	5	5	5	5	5
CDCP/SKK	4	4	4	4	4	4
OSTATNÉ/Others	1	1	1	1	1	1
DLHOPISY SPOLU/Bonds Total	65	66	65	65	66	70
CDCP/SKK	64	65	64	64	65	69
OSTATNÉ/Others	1	1	1	1	1	1

## KURZY NBS / Central Bank Exchange Rates

OBDOBIE Period	KURZ STRED NA KONCI MESIACA / Month-End Middle Exchange Rate		
	USD	EUR	GBP
End of 2004	28,496	38,796	54,747
01.2005	29,447	38,426	55,524
02.2005	28,710	37,880	54,825
03.2005	29,943	38,832	56,360
04.2005	30,667	39,636	58,382
05.2005	31,213	39,068	56,947
06.2005	31,825	38,370	57,758
07.2005	32,423	39,118	56,575
08.2005	31,740	38,773	56,753
09.2005	32,221	38,869	56,862
10.2005	32,142	39,051	57,329
11.2005	32,016	37,832	55,191
12.2005	31,948	37,848	54,938

SKK 30/06/2005	SKK 31/07/2005	SKK 31/08/2005	SKK 30/09/2005	SKK 31/10/2005	SKK 30/11/2005	SKK 31/12/2005
376 571 753 157 353 051 376 407 23 520 376 750 22 947 704 500 572 672 250	377 178 816 896 352 728 656 246 24 450 160 650 23 866 324 500 583 836 150	378 958 359 737 354 498 548 617 24 459 811 120 23 880 542 500 579 268 620	384 071 991 133 359 599 709 220 24 472 281 913 23 890 704 500 581 577 413	390 018 175 960 362 879 044 960 27 139 131 000 26 553 366 000 585 765 000	393 025 466 110 365 916 486 610 27 108 979 500 26 541 499 500 567 480 000	400 366 964 020 370 825 134 520 29 541 829 500 29 541 829 500 -
21 585 308 100 385 883 100 21 199 425 000	22 098 578 100 485 883 100 21 612 695 000	21 907 965 600 485 883 100 21 422 082 500	21 971 417 600 496 295 100 21 475 122 500	22 139 602 600 563 925 100 21 575 677 500	21 466 105 100 563 925 100 20 902 180 000	21 561 392 210 650 372 210 20 911 020 000
398 157 061 257 376 384 964 007 21 772 097 250	399 277 394 996 377 080 863 846 22 196 531 150	400 866 325 337 378 864 974 217 22 001 351 120	406 043 408 733 383 986 708 820 22 056 699 913	412 157 778 560 389 996 336 060 22 161 442 500	414 491 571 210 393 021 911 210 21 469 660 000	421 928 356 230 401 017 336 230 20 911 020 000

EUR 30/06/2005	EUR 31/07/2005	EUR 31/08/2005	EUR 30/09/2005	EUR 31/10/2005	EUR 30/11/2005	EUR 31/12/2005
9 814 223 434 9 201 234 725 612 988 709 598 063 709 14 925 000	9 642 078 248 9 017 042 186 625 036 061 610 111 061 14 925 000	9 773 769 369 9 142 922 875 630 846 494 615 906 494 14 940 000	9 881 190 438 9 251 581 189 629 609 249 614 646 749 14 962 500	9 987 405 597 9 292 439 245 694 966 352 679 966 352 15 000 000	10 388 704 433 9 672 142 277 716 562 156 701 562 156 15 000 000	10 578 285 881 9 797 747 160 780 538 721 780 538 721 -
562 556 896 10 056 896 552 500 000	564 920 960 12 420 960 552 500 000	565 031 481 12 531 481 552 500 000	565 268 404 12 768 404 552 500 000	566 940 734 14 440 734 552 500 000	567 406 035 14 906 035 552 500 000	569 683 793 17 183 793 552 500 000
10 376 780 330 9 809 355 330 567 425 000	10 206 999 207 9 639 574 207 567 425 000	10 338 800 849 9 771 360 849 567 440 000	10 446 458 842 9 878 996 342 567 462 500	10 554 346 331 9 986 846 331 567 500 000	10 956 110 468 10 388 610 468 567 500 000	11 147 969 674 10 595 469 674 552 500 000

30/06/2005	31/07/2005	31/08/2005	30/09/2005	31/10/2005	30/11/2005	31/12/2005
67 34 33 32 1	66 32 34 33 1	65 31 34 33 1	65 31 34 33 1	68 31 37 36 1	68 31 37 36 1	68 30 38 38 0
5 4 1	6 5 1	6 5 1	6 5 1	7 6 1	7 6 1	7 6 1
72 71 1	72 71 1	71 70 1	71 70 1	75 74 1	75 74 1	75 74 1

CDCP SR/SKK ... CP VEDENÉ V EVIDENCIÍ SCP SR A OBCHODOVANÉ V SKK/Securities registered in Slovak Central Depository of Securities and Traded in SKK  
OSTATNÉ/OTHERS ... CP VEDENÉ V SCP SR A OBCHODOVANÉ V CUDZEJ MENE, ALEBO CP VEDENÉ V EVIDENCIÍ MIMO SCP SR A OBCHODOVANÉ V CUDZEJ MENE ALEBO SKK  
/Securities registered in Slovak Central Depository and traded in FC or Securities registered abroad and traded in FC or SKK  
PREPOČET NA EUR BERIE DO ÚVAHY HODNOTU EUR NA KONCI MESIACA/Values in EUR are calculated with an Exchange Rate at the End of Month

# OBJEM OBCHODOV EMISÍ AKCIÍ / Trading Volumes - Shares

## KÓTOVANÉ AKCIE

### Listed Shares

NÁZOV CP Name of Security	ISIN	KURZOTVORNÉ OBCHODY Electronic Order Book Trades			PRIAME OBCHODY Negotiated Trades			OBJEM SPOLU Total Volume	POSL. KURZ Last Price	DÁTUM Date of Last Price
		OBJEM V SK Volume in SKK	POČET CP Volume in Pcs.	POČ. OB. No. of Tr.	OBJEM V SK Volume in SKK	POČET CP Volume in Pcs.	POČ. OB. No. of Tr.			
Všeobecná úverová banka	SK1110001437	82 586 170	21 779	1 006	96 464 247	27 935	99	179 050 417	3 731,00	23.12.2005
Slovnaft	CS0009004452	58 906 900	16 174	685	225 093 333	62 582	105	284 000 233	3 210,00	23.12.2005
SES Tlmače	SK1120008034	12 316 478	32 413	377	196 516 142	665 840	113	208 832 620	428,00	21.12.2005
Nafta	CS0009005251	10 585 051	6 149	263	967 056	627	17	11 552 107	1 800,00	18.07.2005
OTP Banka Slovensko	SK1110001452	6 712 062	11 326	186	12 996 300	16 671	12	19 708 362	537,00	13.12.2005
Istrokapitál 3	SK1120006400	4 574 353	184 183	105	43 062 961	1 954 340	84	47 637 314	23,00	12.12.2005
OTP Banka Slovensko2	SK1110004613	2 337 348	4 303	49	427 830	854	2	2 765 178	520,00	22.12.2005
Biotika	CS0009013453	608 861	1 623	87	24 789 523	56 814	25	25 398 384	200,00	20.12.2005
Biotika II	SK1120004009	2 880	8	1	8 321 496	19 008	3	8 324 376	360,00	08.03.2005
Slovnaft 2	SK1120001369	2 400	1	1	0	0	0	2 400,00	2 400,00	03.02.2005
Istrokapitál	SK1110001676	0	0	0	401 916 204	839	14	401 916 204	-	-
Novitech	SK1120006053	0	0	0	162 260 080	10 110 000	12	162 260 080	41,00	31.07.2003
Istrokapitál 2	SK1110003920	0	0	0	66 550 422	293	3	66 550 422	-	-

## NEKÓTOVANÉ AKCIE - 100 NAJOBCHODOVANEJŠÍCH EMISÍ

### Non Listed Shares - 100 Most Traded Issues

NÁZOV CP Name of Security	ISIN	KURZOTVORNÉ OBCHODY Electronic Order Book Trades			PRIAME OBCHODY Negotiated Trades			OBJEM SPOLU Total Volume	POSL. KURZ Last Price	DÁTUM Date of Last Price
		OBJEM V SK Volume in SKK	POČET CP Volume in Pcs.	POČ. OB. No. of Tr.	OBJEM V SK Volume in Sk	POČET CP Volume in Pcs.	POČ. OB. No. of Tr.			
Tatra banka	SK1110001502	61 412 715	111	66	22 508 863	41	10	83 921 578	560 000,00	21.12.2005
Železiarne Podbrezová	CS0005056456	58 325 390	52 995	944	6 172 663	6 759	44	64 498 053	1 908,00	23.12.2005
Prvá ČS poisťovňa 3 PovP	VP1110007251	23 018 200	32 420	3	0	0	0	23 018 200	710,00	01.06.2005
Kafiléria Pov.p.	VP0009009253	14 881 056	4 908	107	0	0	0	14 881 056	3 032,00	25.08.2005
Vodohospodárske stavby P.p	VP0005048958	14 001 250	11 201	1	0	0	0	14 001 250	1 250,00	11.02.2005
SEMPOL HOLDING 2	SK1110007483	7 999 944	2 949	39	4 676 680	1 720	12	12 676 624	2 719,00	28.07.2005
Prvá ČS poisťovňa 4 PovP	VP1110007269	7 789 410	10 971	12	0	0	0	7 789 410	710,00	01.06.2005
Prvá ČS poisťovňa 5 PovP	VP1110007277	7 242 000	10 200	1	0	0	0	7 242 000	710,00	01.06.2005
Slovenská Grafia P.p	VP1008469458	7 187 157	9 179	93	0	0	0	7 187 157	783,00	02.02.2005
Tatramat Pov.p.	VP1005062157	6 644 028	12 442	128	35 709 114	66 871	145	42 353 142	534,00	18.01.2005
Dexia banka Slovensko 2	SK1110001270	6 209 005	154	17	1 736 700	54	2	7 945 705	40 000,00	23.12.2005
SEMPOL HOLDING2 P.p3	VP1110007483	3 224 734	1 186	22	0	0	0	3 224 734	2 719,00	16.09.2005
Kinex	CS0005055656	3 057 450	7 067	212	560 350	1 332	10	3 617 800	325,00	21.12.2005
Mlyn Pohronský Ruskov	CS0009009550	2 899 338	1 826	40	1 570	1	1	2 900 908	1 575,00	08.02.2005
StavCoupon Pov.p.	VP1120000569	2 308 362	3 111	73	0	0	0	2 308 362	742,00	03.02.2005
MATADOR 3	SK1120005246	1 883 783	1 948	48	3 226 228	4 908	39	5 110 011	1 100,00	14.12.2005
Duropack Turpak Ob.	CS0005056258	1 671 401	2 169	60	314 950	399	3	1 986 351	700,00	25.02.2005
Tatramat 02 Pov.p.	VP2120005345	1 581 174	2 961	65	627 450	1 175	74	2 208 624	534,00	18.01.2005
Kappa Štúrovo	SK1120004728	1 438 136	1 226	27	1 267 800	1 074	6	2 705 936	1 060,00	29.11.2005
Majetkový Holding	SK1120005485	1 252 789	1 662	191	1 083 575	1 330	49	2 336 364	902,00	21.12.2005
Stavindustria LM PovP	VP0005054451	1 227 600	1 860	11	487 740	739	6	1 715 340	660,00	02.06.2005
Hyza Žilina	CS0009015854	1 134 025	2 393	61	2 000	20	2	1 136 025	570,00	19.12.2005
PoNononákup Novohrad P.p.	VP0009017256	1 052 952	1 752	13	0	0	0	1 052 952	601,00	09.12.2005
IQ Servis Košice P.p	VP0009023056	956 438	371	15	0	0	0	956 438	2 578,00	23.09.2005
Inžinierske stavby Košice	CS0005060359	714 468	777	20	71 500	65	1	785 968	800,00	07.12.2005
AVC	CS0005054758	712 938	4 995	69	516 061	3 733	4	1 228 999	133,00	21.09.2005
Plastika	CS0008466454	612 396	2 893	53	24 670	136	5	637 066	225,00	22.12.2005
Kraft Foods Slovakia	SK1120004702	538 490	596	80	151 800	215	6	690 290	1 100,00	20.12.2005
Očná optika Pov.p.	VP0009002050	478 197	801	13	0	0	0	478 197	597,00	03.11.2005
VUCHT	CS0009001557	468 162	1 371	43	52 900	401	6	521 062	400,00	23.12.2005
UNIPHARMA I. Pov.p.	VP1110001411	428 281	119	6	0	0	0	428 281	3 599,00	14.01.2005
Incheba	CS0008466959	423 251	165	45	153 700	57	4	576 951	1 500,00	23.12.2005
Milsy Pov. p.	VP0009010251	422 487	471	13	0	0	0	422 487	897,00	08.04.2005
Druhá strategická	SK1120005337	421 896	2 654	107	26 610	232	13	448 506	185,00	22.12.2005
St.Nicolaus	CS0009019153	405 000	475	46	28 799 105	71 418	10	29 204 105	850,00	21.12.2005
Prefa Sučany	SK1110007491	342 297	1 850	20	25 230	305	3	367 527	151,00	08.12.2005
Slovenská Grafia	CS0008469458	329 705	433	14	26 196	54	4	355 901	700,00	01.02.2005

## NEKÓTOVANÉ AKCIE - 100 NAJOBCHODOVANEJŠÍCH EMISÍ (pokračovanie) Non Listed Shares - 100 Most Traded Issues (continuation from the previous page)

NÁZOV CP Name of Security	ISIN	KURZOTVORNÉ OBCHODY Electronic Order Book Trades			PRIAME OBCHODY Negotiated Trades			OBJEM SPOLU Total Volume	POSL. KURZ Last Price	DÁTUM Date of Last Price
		OBJEM V SKK Volume in SKK	POČET CP Volume in Pes.	POČ. OB. No. of Tr.	OBJEM V SKK Volume in SKK	POČET CP Volume in Pes.	POČ. OB. No. of Tr.			
Tesla Liptovský Hrádok	CS0005044056	306 220	2 002	42	7 920	135	6	314 140	264,00	16.12.2005
Sibamac	CS0005047851	301 644	391	22	4 533 400	5 669	2	4 835 040	800,00	19.12.2005
Prvá strategická	SK1 120005329	285 774	1 932	76	438 370	3 124	20	724 144	185,00	22.12.2005
Kafiléria	CS0009009253	275 815	268	31	12 433 594	11 207	8	12 709 409	3 032,00	30.08.2005
Majetkový Holding 2	SK1 120006954	270 871	363	50	7 411 850	10 591	14	7 682 721	902,00	23.12.2005
Majetkový Holding 3	SK1 120006962	267 883	362	23	125 623	169	12	393 506	900,00	15.11.2005
Chemolak	CS0009006754	266 879	747	67	767 300	2 568	10	1 034 179	310,00	21.12.2005
VUKI	CS0009000955	251 042	737	23	2 732 680	10 517	104	2 983 722	340,00	20.12.2005
Topoľčiansky hydriársky pod	CS0009006952	243 630	370	9	146 910	283	9	390 540	670,00	19.10.2005
Eastern Sugar SK	CS0009006853	234 343	193	14	150 525	120	3	384 868	1 310,00	16.12.2005
Bučina 2	SK1 120004561	229 221	2 439	39	2 327 816	27 101	3	2 557 037	101,00	21.12.2005
Pol'nonákup-Novohrad	CS0009017256	217 000	609	11	1 696 950	3 410	2	1 913 950	587,00	14.10.2005
TRENS	SK1 120004959	214 578	439	9	4 941 300	23 530	1	5 155 878	528,00	14.12.2005
VOD-EKO Trenčín P.p.	VP2005052158	207 100	190	5	0	0	0	207 100	1 090,00	24.08.2005
I. garantovaná 02	SK1 120005832	166 274	713	14	14 400	48	1	180 674	140,00	21.12.2005
Cementáreň L.L.3 P.p	VP3 120007085	159 900	533	8	69 300	231	5	229 200	300,00	08.07.2005
Ski Jasná	CS0009011952	155 546	315	21	9 000	30	2	164 546	405,00	29.11.2005
Slov Coupon	SK1 120000569	154 500	210	17	0	0	0	154 500	550,00	15.02.2005
Dopravoprojekt	CS0009001458	150 200	50	3	326 450	108	10	476 650	3 000,00	08.12.2005
Cemmac	CS0009007752	144 724	159	16	205 265	283	4	349 989	3 000,00	14.12.2005
Protetika	CS0009004650	144 013	319	21	6 000	30	2	150 013	495,00	21.12.2005
Mlyn Pohronský Ruskov Pov.p.	VP0009009550	140 130	90	12	0	0	0	140 130	1 557,00	09.02.2005
Dolkam Šuja	CS0009013354	137 706	79	10	175 000	70	1	312 706	2 450,00	14.12.2005
PPEs.s.-P 5R upf r97	SK3 120000623	129 780	103	1	100 000	100	1	229 780	1 260,00	27.06.2005
PPEs.s.-P 5R upf r98	SK3 120000714	121 000	98	2	88 000	88	1	209 000	1 250,00	22.08.2005
V.B.P.K. Pov. p.	VP0008469755	119 480	232	3	0	0	0	119 480	515,00	19.01.2005
OSIVO 2	SK1 120007242	119 000	476	1	45 000	450	2	164 000	250,00	14.01.2005
Mlynská - pekársky kombinát	CS0009021456	97 267	99	20	7 800	12	1	105 067	1 002,00	22.12.2005
Solivary Prešov	CS0008468252	96 830	90	23	0	0	0	96 830	1 210,00	20.10.2005
Elektrokarbon	CS0005053156	90 822	355	17	18 820	82	5	109 642	250,00	08.11.2005
Senická mliekárne	CS0009007653	76 695	556	13	0	0	0	76 695	180,00	10.11.2005
Slov-avia	CS0005011352	73 186	3 073	12	20 510	293	1	93 696	6,00	13.12.2005
PPEs.s.-P 3R upf r96	SK3 120000474	73 004	6	4	0	0	0	73 004	11 000,00	31.05.2005
PRO POPULO	SK1 120000387	71 630	248	16	658 840	2 260	120	730 470	274,00	19.12.2005
PPEs.s.-J5Rupfr.2000	SK3 120000839	54 050	47	1	0	0	0	54 050	1 150,00	14.04.2005
Levicke mliekárne	CS0009008651	49 300	175	9	0	0	0	49 300	300,00	22.06.2005
IQ Servis K.02 Pov.p	VP1 120004983	48 982	19	2	0	0	0	48 982	2 578,00	14.09.2005
Tatramat	CS0005062157	48 100	124	7	234 552	443	3	282 652	400,00	02.02.2005
KRIVÁŇ-TATRA	SK1 120004496	45 000	1 000	1	0	0	0	45 000	45,00	17.02.2005
Duropack T.O. Pov.p.	VP1005056258	44 760	60	2	375 238	503	5	419 998	746,00	15.02.2005
Hutné stavby	CS0005045251	41 800	1 710	9	18 762	6 254	1	60 562	17,00	07.12.2005
Tatramat 02	SK1 120005345	37 293	93	12	230 688	432	1	267 981	401,00	03.02.2005
Obchodný dom Poprad	CS0009020953	34 496	147	10	0	0	0	34 496	345,00	22.12.2005
Prievidzké pekáre a cukráre	CS0009012851	33 420	33	2	0	0	0	33 420	1 140,00	15.12.2005
AVC Pov. p. 2	VP5005054758	33 264	252	2	0	0	0	33 264	132,00	23.08.2005
Merina	CS0005049659	32 690	286	16	546 285	1 845	3	578 975	130,00	20.12.2005
Geodézia Žilina P.p.	VP4009014956	32 185	41	1	0	0	0	32 185	785,00	14.06.2005
EVPÚ	CS0009015557	31 710	21	1	175 410	117	3	207 120	1 510,00	05.04.2005
Vural	CS0009015458	29 848	246	5	2 952	24	1	32 800	126,00	21.12.2005
Milsy	CS0009010251	29 350	32	6	0	0	0	29 350	450,00	18.07.2005
PPEs.s.-P 3R upf r97	SK3 120000615	25 000	20	1	0	0	0	25 000	1 250,00	09.09.2005
VOD-EKO Trenčín	CS0005052158	23 884	56	3	0	0	0	23 884	461,00	22.06.2005
Pek.a cest.Petržalka	CS0009004353	23 165	411	8	0	0	0	23 165	57,00	16.12.2005
Medea	CS0008468658	22 615	75	5	0	0	0	22 615	300,00	20.09.2005
PPEs.s.-P 3R upf r99	SK3 120000805	19 800	18	1	0	0	0	19 800	1 100,00	12.12.2005
Cementáreň Lietavská Lúčka 3 P.p	VP0120007085	19 800	66	6	0	0	0	19 800	300,00	08.11.2005
Špeciálne izolácie P.p.	VP1005048354	13 200	16	2	11 550	14	2	24 750	825,00	08.07.2005
MULTICREDIT REAL	SK1 120005709	13 000	100	1	0	0	0	13 000	130,00	16.08.2005
Púchovský mäsový priemysel	CS0009013156	12 535	51	5	0	0	0	12 535	302,00	25.11.2005
Kúpele Štrbské Pleso	SK1 120003076	11 685	41	1	0	0	0	11 685	285,00	20.01.2005
Dunaj obchodné domy	CS0008469151	9 480	36	3	10 440	58	2	19 920	350,00	13.12.2005
Stavindustria L.M.	CS0005054451	8 000	20	2	0	0	0	8 000	400,00	22.03.2005
Danubia	CS0009010756	7 695	55	2	0	0	0	7 695	151,00	10.03.2005

## EMISIE AKCIÍ S NAJVĚČŠOU REÁLNOU TRHOVOU KAPITALIZÁCIOU KU KONCU ROKA 2005

### Issues of Shares with the Highest Real Market Capitalisation as of the End of the Year 2005

POR.Č. Rank	NÁZOV Name	ISIN	TRH Tier	KURZ* Price*	TRHOVÁ KAPITALIZÁCIA V SKK Market Capitalisation in SKK	PODIEL Share
1	Slovnaft	CS0009004452, SK1120001369, SK1120005949	11	3210 Sk, 2400 Sk, 1000 Sk	54 348 615 130	35,83%
2	Tatra banka	SK1110001502	3	560 000 Sk	28 120 960 000	18,54%
3	Všeobecná úverová banka	SK1110001437	11	3 731 Sk	15 215 420 948	10,03%
4	DRUKOS v konkurze	SK1120005311	3	1 310 Sk	6 576 245 850	4,33%
5	OTP Banka Slovensko	SK1110001452, SK1110004613	12	537 Sk, 520 Sk	6 032 641 356	3,98%
6	Železiarne Podbrezová	CS0005056456	3	1 908 Sk	4 548 929 580	3,00%
7	Dexia banka Slovensko	SK1110001270	3	40 000 Sk	4 008 000 000	2,64%
8	Slovenská plavba a prístavy	SK1120004553	3	1 000 Sk	2 545 370 000	1,68%
9	MATADOR 3	SK1120005246	3	1 100 Sk	2 451 373 100	1,62%
10	Slovenská sporiteľňa	SK1110000496, SK1110001145	3	1000 Sk, 1000 Sk	2 074 207 000	1,37%
11	Istrokapitál	SK1110001676, SK1110003920, SK1120006400	12	1000000Sk, 1000000Sk, 23Sk	1 943 890 456	1,28%
12	Tatragónka	SK1120002144, SK1120008125, SK1120008505	3	1450 Sk, 1000 Sk, 1000 Sk	1 937 524 100	1,28%
13	Kappa Štúrovo	SK1120004728	3	1 060 Sk	1 534 395 580	1,01%
14	SLK Piešťany	SK1120004033	3	1 000 Sk	1 509 518 000	1,00%
15	Chemko Strážske	SK1120004017	3	2 800 Sk	1 354 679 200	0,89%
16	ĽUDOVÁ BANKA	SK1110000660, SK1110000678	3	9800 Sk, 6570 Sk	1 026 866 200	0,68%
17	Novácke chemické závody	SK1120001427	3	550 Sk	877 287 400	0,58%
18	Kraft Foods Slovakia	SK1120004702	3	1 100 Sk	762 580 500	0,50%
19	SES Tlmače	SK1120008034	11	428 Sk	669 967 660	0,44%
20	Majetkový Holding	SK1120005485, SK1120006954, SK1120006962	3	902 Sk, 902 Sk, 900 Sk	617 561 948	0,41%
21	Novitech	SK1120006053	12	41 Sk	410 000 000	0,27%
22	SEMAT	SK1120002375	3	1 200 Sk	409 882 800	0,27%
23	1. garantovaná	SK1120005824, SK1120005832	3	59 Sk, 140 Sk	404 135 484	0,27%
24	Eastern Sugar SK	CS0009006853	3	1 310 Sk	396 793 760	0,26%
25	Inžinierske stavby Košice	CS0005060359, SK1110001320	3	800 Sk, 1000 Sk	373 126 800	0,25%
26	Ski Jasná	CS0009011952, SK1120002110	3	405 Sk, 1000 Sk	360 457 955	0,24%
27	TRENS	SK1120004959	3	528 Sk	333 066 096	0,22%
28	Cesty Nitra	SK1120002789	3	1 000 Sk	315 932 000	0,21%
29	St.Nicolaus	CS0009019153	3	850 Sk	295 486 350	0,19%
30	OZKN v konkurze	SK1120002862	3	1 000 Sk	283 753 000	0,19%
31	DEVÍN BANKA v konkurze	SK1110001478	3	13 467 Sk	269 232 264	0,18%
32	Tesla Stropkov	SK1110000512	3	700 Sk	254 660 000	0,17%
33	Kúpele Sliac a Kováčová	SK1120003571	3	1 000 Sk	249 287 000	0,16%
34	Agrokombinát Torysa v konk.	SK1120002979	3	1 000 Sk	243 565 000	0,16%
35	Cemmac	CS0009007752	3	3 000 Sk	235 605 000	0,16%
36	Biotika	CS0009013453, SK1120004009	12	200 Sk, 360 Sk	230 599 640	0,15%
37	Súčanka	SK1120003191	3	2 000 Sk	221 460 000	0,15%
38	Kafiléria	CS0009009253	3	3 032 Sk	217 591 480	0,14%
39	PROMINENT HOLDING	SK1120005113	3	510 000 Sk	204 000 000	0,13%
40	Branko	SK1110001387	3	100 000 Sk	192 400 000	0,13%
41	Považská cementáreň	SK1120001781	3	540 Sk	182 787 300	0,12%
42	Agrokombinát	SK1120002219	3	1 000 Sk	181 400 000	0,12%
43	SPIRA	SK1120005105	3	500 000 Sk	180 000 000	0,12%
44	Bučina 2	SK1120004561	3	101 Sk	176 750 000	0,12%
45	Dopravoprojekt	CS0009001458	3	3 000 Sk	172 635 000	0,11%
46	RUDEA	SK1120005154, SK1120005162	3	140 Sk, 1000 Sk	171 400 000	0,11%
47	Milex N.M.n Váhom	SK1120002482	3	700 Sk	169 607 900	0,11%
48	Hotel Širava	SK1110001643	3	10 000 Sk	169 070 000	0,11%
49	PPEs.s.-J5Rupfr.2000	SK3120000839	3	1 150 Sk	169 051 150	0,11%
50	Plastika	CS0008466454	3	225 Sk	155 868 750	0,10%
<b>SPOLU TOP 50/Total of Top 50</b>					<b>145 785 638 737</b>	<b>96,10%</b>
<b>CELKOVÁ TRHOVÁ KAPITALIZÁCIA BCPB/Total Market Capitalisation of BSSE</b>					<b>151 702 991 987</b>	<b>-</b>

\*PRIEMERNÝ KURZ K 23.12.2005 / Average Price as of December 23, 2005

TRH/Tier: 11 ... KÓTOVANÝ HLAVNÝ TRH/Listed Main Market

12 ... KÓTOVANÝ PARALELNÝ TRH/Listed Parallel Market

13 ... KÓTOVANÝ NOVÝ TRH/Listed New Market

3 ... VOĽNÝ TRH/Free Market

PODIEL/Share: PODIEL NA CELKOVEJ REÁLNEJ TRHOVEJ KAPITALIZÁCII AKCIÍ/Share on the Total Real Market Capitalization of Shares

# OBJEMY OBCHODOV EMISÍ DLHOPISOV

## Trading Volumes - Bonds

### KÓTOVANÉ DLHOPISY / Listed Bonds

NÁZOV CP Name of Security	ISIN	KURZOTVORNÉ OBCHODY Electronic Order Book Trades			PRIAME OBCHODY Negotiated Trades			OBJEM SPOLU Total Volume	POSL. KURZ Last Price	DÁTUM Date of Last Price
		OBJEM V SK Volume in SKK	POČET CP Volume in Pcs.	POČ. OB. No. of Tr.	OBJEM V SK Volume in SKK	POČET CP Volume in Pcs.	POČ. OB. No. of Tr.			
Štátny dlhopis 203	SK4120004284	3 604 803 464	33 178	40	59 850 307 349	549 596	538	63 455 110 813	103,456%	23.12.2005
Štátny dlhopis 200	SK4120004201	2 125 149 331	22 337	17	67 595 707 688	703 685	334	69 720 857 019	96,794%	22.12.2005
Štátny dlhopis 202	SK4120004227	722 895 331	6 314	15	33 321 764 718	296 182	423	34 044 660 049	107,527%	23.12.2005
Štátny dlhopis 205	SK4120004565	541 301 269	6 679	12	6 837 946 403	85 284	59	7 379 247 672	80,965%	21.12.2005
Štátny dlhopis 199	SK4120003997	258 467 097	2 319	6	4 689 304 451	42 486	79	4 947 771 548	107,673%	21.12.2005
Štátny dlhopis 191	SK4120003740	82 898 778	766	8	68 138 823 530	632 630	184	68 221 722 308	102,630%	23.12.2005
Štátny dlhopis 133	SK4120002601	78 489 164	59	3	4 036 487 413	3 103	49	4 114 976 577	126,329%	27.06.2005
Štátny dlhopis 188	SK4120003658	72 760 781	641	9	225 050 187 360	1 986 587	147	225 122 948 141	109,108%	15.12.2005
Štátny dlhopis 204	SK4120004318	58 158 800	496	18	26 904 599 156	225 481	277	26 962 757 956	115,458%	23.12.2005
I.D.C. Holding IV	SK4120004094	37 162 083	323	7	1 415 606	13	3	38 577 689	106,400%	24.10.2005
Štátny dlhopis 170	SK4120003187	36 195 848	33	3	155 355 682	141	6	191 551 530	107,673%	26.07.2005
Štátny dlhopis 142	SK4120002734	35 983 813	34	2	271 891 367 039	259 406	79	271 927 350 852	104,870%	21.03.2005
Štátny dlhopis 166	SK4120003120	33 589 550	30	2	8 219 526 443	7 401	109	8 253 115 993	106,677%	29.09.2005
MATADOR 03	SK4120002981	24 118 047	2 379	8	81 366	8	1	24 199 413	100,250%	05.08.2005
B.O.F. 05	SK4120003955	21 036 295	2 794	16	10 079 129	1 880	13	31 115 424	103,760%	22.12.2005
Štátny dlhopis 189	SK4120003674	16 871 066	155	5	7 277 177 672	65 926	89	7 294 048 738	105,568%	21.12.2005
Štátny dlhopis 201	SK4120004219	6 519 831	64	1	36 851 628 653	361 662	44	36 858 148 484	101,100%	11.04.2005
Štátny dlhopis 174	SK4120003229	6 224 633	5	1	12 981 921 970	10 162	57	12 988 146 603	122,183%	15.12.2005
HZL OTP Banka Slovensko I	SK4120004243	4 909 655	47	5	0	0	0	4 909 655	101,695%	09.11.2005
B.O.F. 06	SK4120004334	4 157 096	52	4	183 105 465	1 908	37	187 262 561	104,200%	22.12.2005
HZL VÚB XII.	SK4120004268	3 676 811	34	3	22 379 620	205	2	26 056 431	106,000%	14.06.2005
HZL SPO 04	SK4120004128	3 257 327	31	21	120 000	2	1	3 377 327	102,750%	20.12.2005
HZL VÚB VI.	SK4120002999	3 001 022	281	6	41 782 383	3 975	4	44 783 405	105,603%	21.10.2005
MATADOR 04	SK4120002973	1 824 718	18	4	2 837 520	28	3	4 662 238	101,350%	30.11.2005
HZL ISTROBANKA III	SK4120004110	1 090 457	1	1	0	0	0	1 090 457	105,499%	23.06.2005
HZL ISTROBANKA I.	SK4120003021	985 840	9	3	573 901	5	2	1 559 741	107,440%	18.10.2005
HZL VÚB XIV.	SK4120004458	886 061	85	1	318 048 519	30 355	6	318 934 580	101,598%	08.08.2005
Železiarne Podbrezová 02	SK4120003567	763 439	2	2	45 623 430	120	3	46 386 869	100,000%	28.10.2005
HZL VÚB VII.	SK4120003724	662 130	6	2	4 999 914	43	3	5 662 044	109,000%	29.04.2005
Dlhopis NAFTA	SK4120002585	556 713	5	1	5 544 650	50	1	6 101 363	103,655%	18.02.2005
HZL Tatra banka 01	SK4120003005	331 088	3	1	5 759 266	52	2	6 090 354	105,753%	18.10.2005
PALMA-TUMYS 3	SK4120002817	316 160	3	1	0	0	0	316 160	101,000%	18.02.2005
HZL OTP Banka Slovensko IV	SK4120004425	304 050	3	1	1 464 620	14	3	1 768 670	101,570%	02.11.2005
HZL SPO 01	SK4120003294	218 070	2	1	0	0	0	218 070	107,000%	06.10.2005
Štátny dlhopis 144	SK4120002759	0	0	0	77 862 389 458	77 131	18	77 862 389 458	100,000%	21.07.2003
Štátny dlhopis 132	SK4120002577	0	0	0	23 466 991 224	219 251	14	23 466 991 224	103,640%	04.06.2004
Štátny dlhopis 161	SK4120002932	0	0	0	22 825 956 035	22 076	14	22 825 956 035	101,474%	16.12.2003
Štátny dlhopis 143	SK4120002742	0	0	0	17 153 399 012	16 923	15	17 153 399 012	100,075%	24.09.2004
Štátny dlhopis 131	SK4120002528	0	0	0	14 816 281 599	13 682	20	14 816 281 599	103,697%	19.03.2004
Štátny dlhopis 190	SK4120003690	0	0	0	423 338 193	4 040	2	423 338 193	100,140%	24.05.2004
Štátny dlhopis 192	SK4120003799	0	0	0	148 781 373	1 310	4	148 781 373	102,526%	21.05.2003
HZL VÚB IX.	SK4120004011	0	0	0	105 058 333	100	1	105 058 333	-	-
HZL VÚB XV.	SK4120004540	0	0	0	99 782 750	100	1	99 782 750	-	-
Štátny dlhopis 134	SK4120002627	0	0	0	44 063 067	40	1	44 063 067	111,001%	29.07.2004
HZL ČSOB II.	SK4120004441	0	0	0	39 221 284	350	1	39 221 284	-	-
I.D.C. Holding V.	SK4120004730	0	0	0	20 109 455	20	2	20 109 455	-	-
HZL ISTROBANKA II	SK4120003757	0	0	0	5 854 928	5	2	5 854 928	108,346%	13.12.2004
Štátny dlhopis 182	SK4120003286	0	0	0	4 536 875	42	2	4 536 875	103,904%	04.02.2004
HZL Tatra banka II	SK4120003518	0	0	0	1 834 375	18	1	1 834 375	-	-
Štátny dlhopis 163	SK4120002965	0	0	0	1 299 072	1	1	1 299 072	122,140%	14.07.2004
HZL LUBA I.	SK4120004417	0	0	0	441 580	4	1	441 580	-	-

### NEKÓTOVANÉ DLHOPISY / Non Listed Bonds

NÁZOV CP Name of Security	ISIN	KURZOTVORNÉ OBCHODY Electronic Order Book Trades			PRIAME OBCHODY Negotiated Trades			OBJEM SPOLU Total Volume	POSL. KURZ Last Price	DÁTUM Date of Last Price
		OBJEM V SK Volume in SKK	POČET CP Volume in Pcs.	POČ. OB. No. of Tr.	OBJEM V SK Volume in SKK	POČET CP Volume in Pcs.	POČ. OB. No. of Tr.			
Žilina IV	SK9120000208	417 590	19	2	3 661 860	167	7	4 079 450	110,41%	19.09.2005
I. garantovaná	SK4120003393	20 008	36	1	0	0	0	20 008	53,00%	21.12.2005
Technologické centrum	SK4120003013	0	0	0	463 667 266	4 500	9	463 667 266	-	-
Technologické centrum 02	SK4120004599	0	0	0	20 549 167	300	1	20 549 167	-	-
Žilina III	SK9120000067	0	0	0	2 527 361	23	3	2 527 361	100,14%	23.11.1999

POČET CP - Počet prevedených kusov CP

POČET OB. - Počet obchodov

POSL. KURZ - posledný priemerný kurz k poslednému dňu v mesiaci

Volume in Pcs. - Volume in Pieces of Securities

No. of Tr. - Number of Transactions

Last Price - Last Average Price of the Last Trading Day

# EMISIE DLHOPISOV S NAJVÄČŠOU TRHOVOU KAPITALIZÁCIOU KU KONCU ROKA 2005

## Issues of Bonds with the Highest Market Capitalisation as of End of Year 2005

POR.Č. Rank	NÁZOV Name	ISIN	TRH Tier	KURZ Price	TRHOVÁ KAPITALIZÁCIA V SK Market Capitalisation in SKK	PODIEL Share
1	Štátny dlhopis 203	SK4120004284	11	103,456%	41 382 400 000	9,81%
2	Štátny dlhopis 200	SK4120004201	11	96,779%	38 711 600 000	9,17%
3	Štátny dlhopis 142	SK4120002734	11	104,870%	37 123 980 000	8,80%
4	Štátny dlhopis 201	SK4120004219	11	101,100%	30 668 685 000	7,27%
5	Štátny dlhopis 204	SK4120004318	11	115,458%	29 771 999 880	7,06%
6	Štátny dlhopis 143	SK4120002742	11	100,075%	27 816 847 000	6,59%
7	Štátny dlhopis 202	SK4120004227	11	107,527%	26 554 867 920	6,29%
8	Vládne eurobondy 10	DE0001074763	3	110,500%	20 911 020 000	4,96%
9	Štátny dlhopis 144	SK4120002759	11	100,000%	20 507 000 000	4,86%
10	Štátny dlhopis 188	SK4120003658	11	109,108%	16 366 200 000	3,88%
11	Štátny dlhopis 189	SK4120003674	11	105,543%	15 831 450 000	3,75%
12	Štátny dlhopis 191	SK4120003740	11	102,630%	15 394 500 000	3,65%
13	Štátny dlhopis 174	SK4120003229	11	121,613%	10 106 040 300	2,40%
14	Štátny dlhopis 133	SK4120002601	11	126,329%	8 994 624 800	2,13%
15	Štátny dlhopis 152	SK4120002841	11	100,000%	7 497 000 000	1,78%
16	Štátny dlhopis 166	SK4120003120	11	106,677%	7 467 390 000	1,77%
17	Štátny dlhopis 199	SK4120003997	11	107,563%	7 297 073 920	1,73%
18	Štátny dlhopis 205	SK4120004565	11	80,965%	5 965 501 200	1,41%
19	Štátny dlhopis 170	SK4120003187	11	107,673%	5 243 675 100	1,24%
20	Štátny dlhopis 151	SK4120002833	11	100,000%*	4 700 000 000	1,11%
21	Štátny dlhopis 161	SK4120002932	11	101,474%	3 044 220 000	0,72%
22	Štátny dlhopis 134	SK4120002627	11	111,001%	2 697 324 300	0,64%
23	Štátny dlhopis 163	SK4120002965	11	122,140%	2 638 224 000	0,63%
24	Slovenská sporiteľňa 01	SK4120004573	12	100,000%*	2 000 000 000	0,47%
25	VÚB dlhopisy X.	SK4120004748	12	100,000%*	2 000 000 000	0,47%
26	Dlhopis CAC 2	SK4120004177	12	100,000%*	1 125 000 000	0,27%
27	HZL SPO 07	SK4120004466	12	100,000%*	1 100 000 000	0,26%
28	HZL VÚB VII.	SK4120003724	11	109,000%	1 090 000 000	0,26%
29	Štátny dlhopis 192	SK4120003799	11	102,526%	1 086 775 600	0,26%
30	HZL SPO 01	SK4120003294	12	107,000%	1 070 000 000	0,25%
31	HZL VÚB XII.	SK4120004268	12	106,000%	1 060 000 000	0,25%
32	HZL SPO 04	SK4120004128	12	102,750%	1 027 500 000	0,24%
33	HZL VÚB XIV.	SK4120004458	12	101,598%	1 015 980 000	0,24%
34	HZL Tatra banka II	SK4120003518	12	100,000%*	1 000 000 000	0,24%
35	HZL SPO 02	SK4120003971	12	100,000%*	1 000 000 000	0,24%
36	HZL VÚB VIII.	SK4120003914	12	100,000%*	1 000 000 000	0,24%
37	HZL SPO 05	SK4120004359	12	100,000%*	1 000 000 000	0,24%
38	HZL OTP Banka Slovensko V.	SK4120004433	12	100,000%*	1 000 000 000	0,24%
39	HZL VÚB X.	SK4120004250	12	100,000%*	1 000 000 000	0,24%
40	HZL VÚB XIII.	SK4120004409	12	100,000%*	1 000 000 000	0,24%
41	HZL VÚB XV.	SK4120004540	12	100,000%*	1 000 000 000	0,24%
42	HZL OTP Banka Slovensko VI.	SK4120004607	12	100,000%*	1 000 000 000	0,24%
43	HZL VÚB IX.	SK4120004011	12	100,000%*	800 000 000	0,19%
44	HZL VÚB VI.	SK4120002999	11	105,603%	792 022 500	0,19%
45	HZL LUBA I.	SK4120004417	12	100,000%*	750 000 000	0,18%
46	HZL ČSOB II.	SK4120004441	12	100,000%*	700 000 000	0,17%
47	HZL Tatra banka 01	SK4120003005	11	105,643%	633 858 000	0,15%
48	HZL ISTROBANKA II.	SK4120003757	12	108,346%	541 730 000	0,13%
49	HZL ISTROBANKA I.	SK4120003021	11	107,440%	537 200 000	0,13%
50	HZL OTP Banka Slovensko II.	SK4120004243	12	101,695%	508 475 000	0,12%
<b>SPOLU TOP 50/Total of Top 50</b>					<b>413 530 164 520</b>	<b>98,01%</b>
<b>SPOLU/Total</b>					<b>421 928 356 230</b>	<b>-</b>

KURZ ... PRIEMERNÝ KURZ K 23.12.2005 V % NOMINÁLNEJ HODNOTY / Price ... Average Price as of December 23, 2005 in % of the Face Value

\* NOMINÁLNA HODNOTA, EMISIA ZATIAĽ NEMÁ TRHOVÚ CENU / Face Value, the Issue has not market price yet

TRH/Tier: 11 ... KÓTOVANÝ HLAVNÝ TRH/Listed Main Market

12 ... KÓTOVANÝ PARELELNÝ TRH/Listed Parallel Market

3 ... VOĽNÝ TRH/Free Market

PODIEL/Share: PODIEL NA CELKOVEJ TRHOVEJ KAPITALIZÁCII DLHOPISOV/Share on the Total Market Capitalization of Bonds



## TOP 10 ČLENOV BCPB V ROKU 2005

### TOP 10 BSSE Members in 2005

POR.Č. Rank	ČLEN Member	AKCIE-OBROT V SK Shares-Turnover in Sk	% PODIEL % Stake
1	J & T SECURITIES (SLOVAKIA), o.c.p., a.s.	777 538 953	18,25%
2	STREDOEURÓPSKY MAKLEĽRSKY DOM, o.c.p., a.s.	507 703 085	11,91%
3	ČSOB, a.s. (ČR) prostr. pobočky ČESKOSLOVENSKÁ OBCHODNÍ BANKA,a.s.,pobočka zahraničnej banky v SR	489 705 885	11,49%
4	RM-S MARKET, o.c.p., a.s.	487 958 310	11,45%
5	TATRA BANKA, a.s.	453 772 358	10,65%
6	V BROKERS, o.c.p., a.s.	429 639 393	10,08%
7	POŠTOVÁ BANKA, a.s.	268 221 770	6,29%
8	HVB BANK SLOVAKIA, a.s.	176 174 724	4,13%
9	SEVISBROKERS FINANCE, o.c.p., a.s.	110 319 082	2,59%
10	SLOVENSKÁ SPORITEĽŇA, a.s.	96 114 128	2,26%
<b>Spolu TOP10/Total TOP10</b>		<b>3 797 147 688</b>	<b>89,10%</b>
<b>Spolu BCPB/Total BSSE</b>		<b>4 261 518 846</b>	<b>100,00%</b>

POR.Č. Rank	ČLEN Member	DLHOPISY-OBROT V SK Bonds - Turnover in Sk	% PODIEL % Stake
1	SLOVENSKÁ SPORITEĽŇA, a.s.	923 160 706 651	46,17%
2	ING BANK N.V. (Holandsko) prostredníctvom pobočky ING BANK N.V., pobočka zahraničnej banky	648 691 069 781	32,44%
3	ČSOB, a.s. (ČR) prostr. pobočky ČESKOSLOVENSKÁ OBCHODNÍ BANKA,a.s.,pobočka zahraničnej banky v SR	171 245 245 474	8,56%
4	HVB BANK SLOVAKIA, a.s.	142 811 211 848	7,14%
5	VŠEOBECNÁ ÚVEROVÁ BANKA, a.s.	33 151 557 427	1,66%
6	CAPITAL INVEST, o.c.p., a.s.	22 247 089 695	1,11%
7	TATRA BANKA, a.s.	20 041 877 512	1,00%
8	PALČO BROKERS, o.c.p., a.s.	15 072 984 792	0,75%
9	*	6 974 811 092	0,35%
10	DEXIA BANKA SLOVENSKO, a.s.	6 964 278 282	0,35%
<b>Spolu TOP10/Total TOP10</b>		<b>1 990 360 832 554</b>	<b>99,54%</b>
<b>Spolu BCPB/Total BSSE</b>		<b>1 999 491 337 199</b>	<b>100,00%</b>

POR.Č. Rank	ČLEN Member	SPOLU-OBROT V SK Total - Turnover in Sk	% PODIEL % Stake
1	SLOVENSKÁ SPORITEĽŇA, a.s.	923 256 820 779	46,08%
2	ING BANK N.V. (Holandsko) prostredníctvom pobočky ING BANK N.V., pobočka zahraničnej banky	648 710 167 516	32,37%
3	ČSOB, a.s. (ČR) prostr. pobočky ČESKOSLOVENSKÁ OBCHODNÍ BANKA,a.s.,pobočka zahraničnej banky v SR	171 734 951 359	8,57%
4	HVB BANK SLOVAKIA, a.s.	142 987 386 572	7,14%
5	VŠEOBECNÁ ÚVEROVÁ BANKA, a.s.	33 233 598 156	1,66%
6	CAPITAL INVEST, o.c.p., a.s.	22 318 750 263	1,11%
7	TATRA BANKA, a.s.	20 495 649 870	1,02%
8	PALČO BROKERS, o.c.p., a.s.	15 088 857 076	0,75%
9	DEXIA BANKA SLOVENSKO, a.s.	7 023 126 202	0,35%
10	*	6 974 811 092	0,35%
<b>Spolu TOP10/Total TOP10</b>		<b>1 991 824 118 885</b>	<b>99,40%</b>
<b>Spolu BCPB/Total BSSE</b>		<b>2 003 752 856 044</b>	<b>100,00%</b>

\* ČLEN NEDAL SVOJ PÍSMŇNÝ SÚHLAS NA ZVEREJNENIE OBCHODNÉHO MENA A VÝŠKY DOSIAHNUTÉHO OBJEMU  
The SE does not have Permission from the Member to publish its Business Name and Trading Turnover

# ZOZNAM ČLENOV BCPB

## List of The BSSE Members

ČLEN Member	ADRESA Address	TELEFÓN Phone	FAX Fax
CALYON BANK SLOVAKIA, a.s.	Klemensova 2/A, 810 00 Bratislava 1	02/ 5926 22 10	59262918
CAPITAL INVEST, o.c.p., a.s.	Poľná 1, 811 08 Bratislava	02/ 5778 0711, 5778 0722	57780720
CAPITAL PARTNERS, o.c.p., a.s.	Hattalova 12 / A, 831 03 Bratislava 3	02/4445 3692 - 4	44453127
"ČESKOSLOVENSKÁ OBCHODNÍ BANKA, a.s. (ČR) prostredníctvom pobočky ČESKOSLOVENSKÁ OBCHODNÍ BANKA,a.s.pobočka zahraničnej banky v SR"	Michalská 18, 815 63 Bratislava 1	02/59 668 404, 59 668 423	54414853
DEXIA BANKA SLOVENSKO, a.s.	Hodžova 11, 010 11 Žilina	041/51 114 21, 51 114 34, 51 114 23	5111430
DLHOPIS, o.c.p., a.s.	Drieňová 27, 821 01 Bratislava 2	02/48271 395	48271478
HVB BANK SLOVAKIA, a.s.	Mostová 6, 811 02 Bratislava	02/59 695 300, 59 695 005	59695080
ING BANK N.V. (Holandsko) prostredníctvom pobočky ING BANK N.V., pobočka zahraničnej banky	Jesenského 4/C - P.O.BOX 123, 811 02 Bratislava 1	02/5934 63 88	52931242
INVEST BROKERS, o.c.p., a.s.	Križkova 9, 811 04 Bratislava 1	02/ 577 88 444	57788050
ISTROBANKA, a.s.	Laurinská 1 – P.O.Box 109, 810 00 Bratislava 1	02/59397 529, 59397 550, 59397 522	59397561
J & T SECURITIES (SLOVAKIA), o.c.p., a.s.	Lamačská cesta 3, 841 03 Bratislava 4	02/59 418 172, 59 418 111	59418115
KOMERČNÍ BANKA BRATISLAVA, a.s.	Medená 6 - P.O.Box 137, 811 02 Bratislava 1	02/59 277 302 ,59 277 303	52931763
ĽUDOVÁ BANKA, a.s.	Vysoká 9 - P.O.BOX 81, 810 00 Bratislava 1	02/59 651 217, 59 651 216, 59 651 716	59651215
NÁRODNÁ BANKA SLOVENSKA*	Imricha Karvaša 1, 813 25 Bratislava	02/5787 1513, 5787 1515	58651197
OTP BANKA SLOVENSKO, a.s.	Štúrova 5, 818 55 Bratislava 1	02/5979 6271, 5979 6270	52963453
PALČO BROKERS, o.c.p., a.s.	Panenská 13, 811 03 Bratislava	02/5930 57 11	59305710
POŠTOVÁ BANKA, a.s.	Prievozská ul. 2/B, 821 09 Bratislava	02/5960 3242, 5960 3266	59603253
PRO PARTNERS, o.c.p., a.s.	Malý trh 2/A, 811 09 Bratislava	02/5752 69 15	
RM-S MARKET, o.c.p., a.s.	Zámocké schody 2/A - P.O.Box 127, 811 01 Bratislava 1	02/5932 9319, 5932 9318	59329218
SEVISBROKERS FINANCE, o.c.p., a.s.	Kuzmányho 8, 010 01 Žilina	041/5078 700, 5078 741	5624966
SLÁVIA CAPITAL, a.s., obchodník s cennými papiermi	Heydukova 6 - P.O.BOX 29, 814 99 Bratislava 1	02/59 317 126, 59 317 117	59317112
SLOVENSKÁ SPORITEĽŇA, a.s.	Záhradnícka 95, 829 09 Bratislava	02/5050 5601, 5050 5604, 5050 5605	50505333
STREDOEURÓPSKY MAKLEĽSKÝ DOM, o.c.p., a.s.	Grösslingova 45, 811 09 Bratislava 1	02/ 5927 6218, 5927 6276	59276248
SYMPATIA FINANCE, o.c.p., a.s.	Trnavská cesta 50, 821 02 Bratislava	02/4445 5798	44455797
TATRA BANKA, a.s.	Hodžovo námestie 3 - P.O.BOX 50, 850 05 Bratislava 111	02/5919 1210, 5919 1470	68661333
UNIBANKA, a.s.	Šancová 1/A, 813 33 Bratislava	02/49 502 316, 49 502 366	44451777
V BROKERS, o.c.p., a.s.	Prievozská 2/A, 821 09 Bratislava 2	02/57527 120, 02/57527 122	57527129
VŠEOBECNÁ ÚVEROVÁ BANKA, a.s.	Mlynské Nivy 1 - P.O.BOX 90, 829 90 Bratislava 25	02/5055 2473, 5055 2474	54410575

\* NBS NESPROSTREDKOVÁVA NÁKUP A PREDAJ CENNÝCH PAPIEROV/NBS is not intermediary

**Tabuľka 1**  
**Table 1**

**POVINNÉ PONUKY A PONUKY NA PREVZATIE V ROKU 2005**  
**Public offer to take-over and obligatory public offer to take-over in 2005**

Poradie No.	Name of Issue	POVINNÁ PONUKA Obligatory Public Offer	ISIN	DÁTUM ZAEVIDOVANIA Date of Registration	DÁTUM PLATNOSTI Date of Expiration
1	UNIPHARMA I.	Y	SK1110001411	16.12.2004	14.01.2005
1	UNIPHARMA II.	Y	SK1110005651	16.12.2004	14.01.2005
1	UNIPHARMA III.	Y	SK1110005669	16.12.2004	14.01.2005
2	Tatramat	Y	CS0005062157	20.12.2004	18.01.2005
2	Tatramat 02	Y	SK1120005345	20.12.2004	18.01.2005
3	Slovenská Grafia	Y	CS0008469458	20.12.2004	02.02.2005
4	SlovCoupon	Y	SK1120000569	21.12.2004	03.02.2005
5	Bratislavské tlačiarne	Y	SK1110000520	22.12.2004	04.02.2005
6	V.B.P.K.	Y	CS0008469755	23.12.2004	21.01.2005
7	Mlyn Pohronský Ruskov	Y	CS0009009550	11.01.2005	09.02.2005
8	Vodohospodárske stavby	Y	CS0005048958	17.01.2005	15.02.2005
9	Duropack T.O.	Y	CS0005056258	17.01.2005	15.02.2005
9	Duropack T.O. 2	Y	SK1120005436	17.01.2005	15.02.2005
10	Milsy	Y	CS0009010251	11.03.2005	09.04.2005
11	Trellis	Y	CS0009008156	12.04.2005	11.05.2005
12	Prvá ČS poisťovňa 2	Y	SK1110007244	06.05.2005	04.06.2005
12	Prvá ČS poisťovňa 3	Y	SK1110007251	06.05.2005	04.06.2005
12	Prvá ČS poisťovňa 4	Y	SK1110007269	06.05.2005	04.06.2005
12	Prvá ČS poisťovňa 5	Y	SK1110007277	06.05.2005	04.06.2005
13	Stavoindustria LM	Y	CS0005054451	06.05.2005	04.06.2005
14	Nafta 3	Y	CS0009005251	02.06.2005	01.07.2005
15	Západoslovenské zriedla Santovka	Y	SK1110008986	03.06.2005	02.07.2005
16	Geodézia Žilina	Y	CS0009014956	10.06.2005	09.07.2005
17	Špeciálne izolácie	Y	CS0005048354	10.06.2005	09.07.2005
18	Cementáreň Lietavská Lúčka 2	Y	SK1120002938	10.06.2005	09.07.2005
18	Cementáreň Lietavská Lúčka 3	Y	SK1120007085	10.06.2005	09.07.2005
18	Cementáreň Lietavská Lúčka 4	Y	SK1120007093	10.06.2005	09.07.2005
19	AVC	Y	CS0005054758	21.06.2005	20.07.2005
20	Poľnohospodárstvo Hornonitran	Y	CS0009018452	04.07.2005	02.08.2005
21	Kafiléria	Y	CS0009009253	27.07.2005	25.08.2005
22	VOD-EKO Trenčín	Y	CS0005052158	08.08.2005	06.09.2005
23	AVC	Y	CS0005054758	10.08.2005	08.09.2005
24	SEMPOL HOLDING2	Y	SK1110007483	18.08.2005	16.09.2005
25	IQ Servis Košice	Y	CS0009023056	26.08.2005	24.09.2005
25	IQ Servis Košice 02	Y	SK1120004983	26.08.2005	24.09.2005
26	Očná optika	Y	CS0009002050	05.10.2005	03.11.2005
27	Cementáreň Lietavská Lúčka 2	Y	SK1120002938	10.10.2005	08.11.2005
27	Cementáreň Lietavská Lúčka 3	Y	SK1120007085	10.10.2005	08.11.2005
27	Cementáreň Lietavská Lúčka 4	Y	SK1120007093	10.10.2005	08.11.2005
28	Chemko Strážske	Y	SK1120004017	04.11.2005	03.12.2005
29	Poľnohospodárstvo Novohrad	Y	CS0009017256	11.11.2005	10.12.2005

Y - POVINNÁ PONUKA NA PREVZATIE, N - PONUKA NA PREVZATIE/ Y - Obligatory public offer to take-over, N - Public offer to take-over

**Tabuľka 2**

**Table 2**

**NOVÉ EMISIE A TRANŽE DLHOPISOV PRIJATÉ NA TRH KÓTOVANÝCH CENNÝCH PAPIEROV V ROKU 2005**  
**New Bond Issues admitted to the Listed Securities Market during 2005**

NÁZOV EMISIE Name of issue	ISIN	ZAČIATOK KÓTOVANIA Start of listing	VÝŠKA EMISIE V SK Amount of issue in SKK	SEKTOR Sector
ČSOB, a.s. - HZL II.	SK4120004441	8.4.2005	700 000 000	HZL/Mortgage
I.D.C. Holding, a.s. V.	SK4120004730	4.10.2005	300 000 000	PODNIKOVÝ/Corporate
ISTROBANKA, a.s. - HZL III	SK4120004110	14.2.2005	300 000 000	HZL/Mortgage
ĽUDOVIÁ BANKA, a.s. – HZL I.	SK4120004417	17.3.2005	750 000 000	HZL/Mortgage
MF SR - ŠD 201 (G-J)	SK4120004219	8.4.2005	19 015 000 000	ŠTÁTNY/Government
MF SR - ŠD 202 (F-J)	SK4120004227	25.2.2005	9 180 000 000	ŠTÁTNY/Government
MF SR - ŠD 203 (F-I)	SK4120004284	14.2.2005	21 779 000 000	ŠTÁTNY/Government
MF SR - ŠD 204 (E-K)	SK4120004318	11.3.2005	9 854 000 000	ŠTÁTNY/Government
MF SR - ŠD 205 (A-C)	SK4120004565	5.5.2005	7 368 000 000	ŠTÁTNY/Government
OTP Banka Slovensko, a.s. HZL III.	SK4120004367	6.6.2005	500 000 000	HZL/Mortgage
OTP Banka Slovensko, a.s. HZL IV.	SK4120004425	14.2.2005	500 000 000	HZL/Mortgage
OTP Banka Slovensko, a.s. HZL V.	SK4120004433	15.4.2005	1 000 000 000	HZL/Mortgage
OTP Banka Slovensko, a.s. HZL VI.	SK4120004607	19.12.2005	1 000 000 000	HZL/Mortgage
Slovenská sporiteľňa, a.s. – HZL VII.	SK4120004466	18.5.2005	1 100 000 000	HZL/Mortgage
Slovenská sporiteľňa, a.s. – HZL VIII.	SK4120004524	5.10.2005	400 000 000	HZL/Mortgage
Slovenská sporiteľňa, a.s. 01	SK4120004573	6.10.2005	2 000 000 000	BANKOVÝ/Banking
UniBanka - HZL 2.	SK4110001217	1.7.2005	500 000 000	HZL/Mortgage
Všeobecná úverová banka, a.s. - HZL X.	SK4120004250	9.5.2005	1 000 000 000	HZL/Mortgage
Všeobecná úverová banka, a.s. - HZL XI.	SK4120004391	9.5.2005	500 000 000	HZL/Mortgage
Všeobecná úverová banka, a.s. - HZL XIII.	SK4120004409	9.5.2005	1 000 000 000	HZL/Mortgage
Všeobecná úverová banka, a.s. - HZL XIV.	SK4120004458	9.5.2005	1 000 000 000	HZL/Mortgage
Všeobecná úverová banka, a.s. - HZL XV.	SK4120004540	7.7.2005	1 000 000 000	HZL/Mortgage
VÚB dlhopisy X.	SK4120004748	22.12.2005	2 000 000 000	BANKOVÝ/Banking

**Tabuľka 3**

**Table 3**

**RIADNE SPLATENÉ DLHOPISY Z TRHU KÓTOVANÝCH CENNÝCH PAPIEROV V ROKU 2005**  
**Properly redeemed Bonds on the Listed Security Market during 2005**

NÁZOV EMISIE Name of Issue	ISIN	DÁTUM VYRADENIA Date of Exclusion	VÝŠKA EMISIE V SK Amount of issue in SKK	SEKTOR Sector
BANSKÉ STAVBY, a.s. 02	SK4120003161	21.2.2005	2 400 000	PODNIKOVÝ/Corporate
MF SR - ŠD 131	SK4120002528	30.3.2005	10 000 000 000	ŠTÁTNY/Government
MF SR - ŠD 132	SK4120002577	6.7.2005	7 000 000 000	ŠTÁTNY/Government
MF SR - ŠD 182	SK4120003286	23.5.2005	1 277 000 000	ŠTÁTNY/Government
MF SR - ŠD 190	SK4120003690	7.2.2005	7 073 000 000	ŠTÁTNY/Government
NAFTA a.s.	SK4120002585	28.7.2005	600 000 000	PODNIKOVÝ/Corporate
VÚB HZL IV.	SK4120002593	15.8.2005	250 000 000	HZL/Mortgage
VÚB HZL V.	SK4120002668	15.12.2005	250 000 000	HZL/Mortgage
VÚB, a.s. - HZL III.	SK4120002536	16.5.2005	100 000 000	HZL/Mortgage

**Tabuľka 4**

**Table 4**

**PREDČASNE SPLATENÉ DLHOPISY V ROKU 2005**  
**Prematurely redeemed Bond Issues in 2005**

NÁZOV EMISIE Name of Issue	ISIN	DÁTUM VYRADENIA Date of Exclusion	VÝŠKA EMISIE Amount of Issue	SEKTOR Sector
PALMA - TUMYS 3.	SK4120002817	4.4.2005	250 000 000 SKK	PODNIKOVÝ/Corporate
Železiarne Podbrezová a.s. 02	SK4120003567	19.12.2005	15 000 000 €	PODNIKOVÝ/Corporate

# ZOZNAM KÓTOVANÝCH CENNÝCH PAPIEROV K 31.12. 2005

## The List of Listed Securities as of End of 31 December 2005

### AKCIE / Shares

SPOLOČNOSŤ Company	ISIN	TRH Tier	P/E Ratio	P/BV Ratio	DY Dividend Yield	TRHOVÁ KAP. V SK Market Capitalisation in SKK
<b>PODNIKY/Companies</b>						
Biotika	CS0009013453, SK1120004009	12	-0,812	0,335	0,000%	230 599 640
Istrokapitál*	SK1110001676, SK1110003920, SK1120006400	12	231,480	1,316	0,000%	1 943 890 456
Novitech	SK1120006053	12	17,498	3,661	5,707%	410 000 000
SES Tlmače	SK1120008034	11	3,987	1,094	15,187%	669 967 660
Slovnaft	CS0009004452, SK1120001369, SK1120005949	11	6,830	1,403	6,542%	54 348 615 130
<b>BANKY/Banks</b>						
OTP Banka Slovensko	SK1110001452, SK1110004613	12	112,337	3,870	0,000%	6 032 641 356
Všeobecná úverová banka	SK1110001437	11	15,425	2,436	5,629%	15 215 420 948

POUŽITÉ HODNOTY: PRIEMERNÝ KURZ KU KONCU ROKA 2005, DIVIDENDY VYPLATENÉ V ROKU 2005 BRUTTO, ZISK (RESP. STRATA) ZA 2004 PO ZDANENÍ, HODNOTA VLASTNÉHO IMANIA NA KONCI ROKA 2004

Used Values: Average price as of End of December 2005, Dividends paid in 2005 before Taxation, Annual Profits (resp. Losses) of 2004 after Taxation, Book Values as of End of the Year 2004

\* K VÝPOČTU INDIKÁTOROV P/E A P/BV BOLI POUŽITÉ NOMINÁLNE HODNOTY DANÝCH EMISIÍ

\* For calculation of Indicators P/E and P/BV face values of the given issues were used, there has not been made any Electronic Order Book Trade yet

### DLHOPISY / Bonds

NÁZOV EMISIE Name of Issue	ISIN	TRH Tier	DÁTUM SPLATNOSTI Maturity Date	ROČNÝ VÝNOS Interest Rate p.a.	MENOVITÁ HODNOTA Face Value	TRHOVÁ KAPITALIZÁCIA V SK Market Capitalisation in SKK
<b>SÚKROMNÝ SEKTOR/Private Sector</b>						
<b>PODNIKY/Companies</b>						
B.O.F. 05	SK4120003955	12	01.08.2007	7,00% fix	5 000	155 647 500
B.O.F. 06	SK4120004334	12	21.06.2008	6,30% fix	75 000	390 750 000
Dlhopis CAC 2	SK4120004177	12	28.01.2008	5,65% fix	75 000	1 125 000 000
I.D.C. Holding IV	SK4120004094	12	15.10.2008	6,33% fix	100 000	372 400 000
I.D.C. Holding V	SK4120004730	12	20.09.2010	3,83% fix	1 000 000	300 000 000
MATADOR 03	SK4120002981	11	12.06.2006	6M BRIBOR + 1,80%	100 000	250 625 000
MATADOR 04	SK4120002973	11	12.06.2007	6M BRIBOR + 1,90%	100 000	304 050 000
<b>BANKY/Banks</b>						
HZL ČSOB I.	SK4120004086	12	22.09.2008	4,80% fix	100 000	400 000 000
HZL ČSOB II.	SK4120004441	12	14.10.2009	4,90% fix	100 000	700 000 000
HZL HVB I	SK4120004078	12	28.08.2014	4,65% fix	100 000	500 000 000
HZL ISTROBANKA I.	SK4120003021	11	15.04.2007	7,50% fix	100 000	537 200 000
HZL ISTROBANKA II.	SK4120003757	12	10.04.2013	5,15% fix	1 000 000	541 730 000
HZL ISTROBANKA III.	SK4120004110	12	02.10.2008	4,80% fix	1 000 000	316 497 000
HZL LUBA I.	SK4120004417	12	30.11.2009	4,60% fix	100 000	750 000 000
HZL OTP Banka Slovensko I.	SK4120004060	12	15.10.2012	4,70% fix	1 000 000	500 000 000
HZL OTP Banka Slovensko II.	SK4120004243	12	31.03.2007	4,95% fix	100 000	508 475 000
HZL OTP Banka Slovensko III.	SK4120004367	12	30.06.2009	4,50% fix	1 000 000	500 000 000
HZL OTP Banka Slovensko IV.	SK4120004425	12	25.11.2007	4,40% fix	100 000	507 850 000
HZL OTP Banka Slovensko V.	SK4120004433	12	29.09.2010	4,50% fix	1 000 000	1 000 000 000
HZL OTP Banka Slovensko VI.	SK4120004607	12	31.05.2009	6M BRIBOR + 0,11%	1 000 000	1 000 000 000
HZL SPO 01	SK4120003294	12	02.07.2007	7,40% fix	100 000	1 070 000 000
HZL SPO 02	SK4120003971	12	11.07.2008	4,60% fix	1 000 000	1 000 000 000
HZL SPO 03	SK4120004045	12	19.08.2010	4,65% fix	1 000 000	1 000 000 000
HZL SPO 04	SK4120004128	12	15.10.2008	4,60% fix	100 000	1 027 500 000
HZL SPO 05	SK4120004359	12	25.06.2009	4,50% fix	1 000 000	1 000 000 000
HZL SPO 06	SK4120004375	12	25.08.2010	4,40% fix	1 000 000	500 000 000
HZL SPO 07	SK4120004466	12	16.11.2009	4,50% fix	1 000 000	1 100 000 000
HZL SPO 08	SK4120004524	12	21.03.2008	2,70% fix	1 000 000	400 000 000
HZL Tatra banka 01	SK4120003005	11	14.12.2006	7,50% fix	100 000	633 858 000
HZL Tatra banka II.	SK4120003188	12	17.12.2012	5,50% fix	100 000	1 000 000 000
HZL UniBanka I.	SK4120004169	12	09.02.2009	4,90% fix	100 000	500 000 000
HZL UniBanka 2.	SK4110001217	12	29.09.2015	5,00% fix	1 000 000	500 000 000
HZL VÚB VI.	SK4120002999	11	10.12.2006	7,30% fix	100 000	1 792 022 500
HZL VÚB VII.	SK4120003724	11	15.04.2013	5,10% fix	100 000	1 090 000 000
HZL VÚB VIII.	SK4120003914	12	29.05.2013	5,10% fix	1 000 000	1 000 000 000
HZL VÚB IX.	SK4120004011	12	07.08.2008	4,60% fix	1 000 000	800 000 000
HZL VÚB X.	SK4120004250	12	31.03.2009	5,00% fix	1 000 000	1 000 000 000
HZL VÚB XI.	SK4120004391	12	25.08.2010	4,40% fix	1 000 000	500 000 000
HZL VÚB XII.	SK4120004268	12	25.05.2009	4,60% fix	100 000	1 060 000 000
HZL VÚB XIII.	SK4120004409	12	29.09.2010	4,50% fix	1 000 000	1 000 000 000
HZL VÚB XIV.	SK4120004458	12	13.12.2007	4,00% fix	100 000	1 015 980 000
HZL VÚB XV.	SK4120004540	12	30.03.2010	5,10% fix	1 000 000	1 000 000 000
Slovenská sporiteľňa 01	SK4120004573	12	29.04.2009	2,88% fix	10 000 000	2 000 000 000
VÚB dlhopisy X.	SK4120004748	12	28.09.2012	3M BRIBOR + 0,05%	1 000 000	2 000 000 000
<b>VEREJNÝ SEKTOR / Public Sector</b>						
<b>ŠTÁTNE DLHOPISY/Government Bonds</b>						
Štátny dlhopis 133	SK4120002601	11	17.08.2010	8,50% fix	1 000 000	8 994 624 800
Štátny dlhopis 134	SK4120002627	11	21.09.2007	8,00% fix	1 000 000	2 697 324 300
Štátny dlhopis 142	SK4120002734	11	30.01.2006	8,00% fix	1 000 000	37 123 980 000
Štátny dlhopis 143	SK4120002742	11	30.01.2008	6M BRIBOR	1 000 000	27 816 847 000
Štátny dlhopis 144	SK4120002759	11	30.01.2011	6M BRIBOR	1 000 000	20 507 000 000
Štátny dlhopis 151	SK4120002833	11	29.03.2008	6M BRIBOR	1 000 000	4 700 000 000
Štátny dlhopis 152	SK4120002841	11	29.03.2011	6M BRIBOR	1 000 000	7 497 000 000
Štátny dlhopis 161	SK4120002932	11	11.07.2011	12M BRIBOR + 0,32%	1 000 000	3 044 220 000
Štátny dlhopis 163	SK4120002965	11	19.09.2011	8,30% fix	1 000 000	2 638 224 000
Štátny dlhopis 166	SK4120003120	11	16.01.2007	7,80% fix	1 000 000	7 467 390 000
Štátny dlhopis 170	SK4120003187	11	13.02.2007	7,65% fix	1 000 000	5 243 735 100
Štátny dlhopis 174	SK4120003229	11	13.03.2012	7,50% fix	1 000 000	10 106 040 300
Štátny dlhopis 184	SK4120003336	11	12.06.2012	8,00% fix	100 000	350 000 000
Štátny dlhopis 188	SK4120003658	11	22.01.2013	5,00% fix	100 000	16 366 200 000
Štátny dlhopis 189	SK4120003674	11	05.02.2010	4,90% fix	100 000	15 831 450 000
Štátny dlhopis 191	SK4120003740	11	05.03.2008	4,95% fix	100 000	15 394 500 000
Štátny dlhopis 192	SK4120003799	11	26.03.2013	5,10% fix	100 000	1 086 775 600
Štátny dlhopis 199	SK4120003997	11	02.07.2013	4,75% fix	100 000	7 297 073 920
Štátny dlhopis 200	SK4120004201	11	14.01.2007	0,00% fix	100 000	38 711 600 000
Štátny dlhopis 201	SK4120004219	11	21.01.2009	12M BRIBOR	100 000	30 668 685 000
Štátny dlhopis 202	SK4120004227	11	11.02.2014	4,90% fix	100 000	26 554 867 920
Štátny dlhopis 203	SK4120004284	11	14.04.2009	4,80% fix	100 000	41 382 400 000
Štátny dlhopis 204	SK4120004318	11	12.05.2019	5,30% fix	100 000	29 771 999 880
Štátny dlhopis 205	SK4120004565	11	04.05.2012	0,00% fix	100 000	5 965 501 200

11 ... HLAVNÝ KÓTOVANÝ TRH/MAIN LISTED MARKET, 12 ... PARALELNÝ KÓTOVANÝ TRH/Parallel Listed Market  
ZÁKLADNÁ ÚROKOVÁ SADZBA NBS (3,00%/Basic Interest Rate of the Central Bank (3,00%)





**KÓTOVANÉ SPOLOČNOSTI**

**Listed Companies**

**EMITENT/Issuer:** Biotika, a.s.  
**ADRESA/Address:** 976 13 Slovenská Ľupča 566  
**TEL:** +421 48 4368 111  
**FAX:** +421 48 4187 041

## DÁTUM ZAČIATKU OBCHODOVANIA NA KÓTOVANOM TRHU BURZY/

**Security admitted to the listed market of the Stock Exchange on:** 26.3.1993 / 03/26/1993  
**DRUH/Type:** AKCIA / Share  
**ISIN/ISIN:** CS0009013453  
**MENOVITÁ HODNOTA/Nominal value:** 1.000,- SK / Sk 1,000  
**POČET CP V EMISII/Number of securities in issue:** 770 950  
**DÁTUM VYDANIA/Date of issue:** 29.3.1993 (séria 01) / 03/29/1993 (series 01)  
 28.7.1993 (séria 02) / 07/28/1993 (series 02)

## DÁTUM ZAČIATKU OBCHODOVANIA NA KÓTOVANOM TRHU BURZY/

**Security admitted to the listed market of the Stock Exchange on:** 3.7.1997 / 07/03/1997  
**DRUH/Type:** AKCIA / Share  
**ISIN/ISIN:** SK1120004009  
**MENOVITÁ HODNOTA/Nominal value:** 1.000,- SK / Sk 1,000  
**POČET CP V EMISII/Number of securities in issue:** 212 249  
**DÁTUM VYDANIA/Date of issue:** 18.3.1997 / 03/18/1997

	2001 (1000 Sk)	2002 (1000 Sk)	2003 (1000 Sk)	2004 (1000 Sk)	30.6.2005 (1000 Sk)
Celkové výnosy/Total revenues	2 302 191	2 673 771	2 437 294	1 848 996	1 193 008
Celkové náklady/Total costs	2 264 197	2 659 428	2 423 139	2 088 186	1 148 622
Dividenda/Dividend (Sk)	0	0	0	0	
Počet zamestnancov/Number of employees	1 061	1 050	1 018	812	na

## SLOVENSKÉ ÚČTOVNÉ ŠTANDARDY-NEKONSOLIDOVANÉ

Slovak AS - not consolidated

SÚVAHA Balance Sheet	2001 (1000 Sk)	2002 (1000 Sk)	2003 (1000 Sk)	2004 (1000 Sk)	30.6.2005 (1000 Sk)
<b>Spolu majetok/Total Assets</b>	<b>1 951 025</b>	<b>1 950 937</b>	<b>1 951 862</b>	<b>1 429 385</b>	<b>1 228 815</b>
<b>Neobežný majetok/Fixed assets</b>	<b>1 388 675</b>	<b>1 302 994</b>	<b>1 356 852</b>	<b>1 026 332</b>	<b>771 381</b>
Dlhodobý nehmotný majetok/Long-term intangible assets	85 558	68 250	77 934	59 287	47 171
Dlhodobý hmotný majetok/Long-term tangible assets	1 066 238	1 000 222	1 029 270	934 753	691 918
Dlhodobý finančný majetok/Long-term financial assets	236 879	234 522	249 648	32 292	32 292
<b>Obežný majetok/Current assets</b>	<b>551 443</b>	<b>579 867</b>	<b>522 271</b>	<b>356 788</b>	<b>425 347</b>
Zásoby/Inventory	188 562	196 951	199 899	168 793	236 591
Dlhodobé pohľadávky/Long-term receivables	11 380	9 380	7 380	5 380	5 380
Krátkodobé pohľadávky/Short-term receivables	331 062	351 637	301 253	167 300	178 883
Finančné účty/Financial accounts	20 439	21 899	13 739	15 315	4 493
Časové rozlíšenie/Accruals	10 716	68 076	72 739	46 265	32 087
<b>Spolu vlastné imanie a záväzky/Total equity and liabilities</b>	<b>1 951 025</b>	<b>1 950 937</b>	<b>1 951 862</b>	<b>1 429 385</b>	<b>1 228 815</b>
<b>Vlastné imanie/Equity</b>	<b>845 615</b>	<b>859 769</b>	<b>869 398</b>	<b>587 602</b>	<b>631 788</b>
Základné imanie/Share capital	983 480	983 480	983 480	983 199	983 199
Kapitálové fondy/Capital funds	127 566	128 616	128 616	89 303	89 303
Fondy zo zisku/Funds created from profit	0	1 975	3 595	4 719	4 719
Výsledok hospodárenia minulých rokov/Profit or loss of previous years	-304 936	-267 597	-254 722	-247 417	-489 819
Výsledok hospodárenia za účtovné obdobie/Profit or loss of current accounting period	39 505	13 295	8 429	-242 202	44 386
<b>Záväzky/Liabilities</b>	<b>1 018 540</b>	<b>1 010 904</b>	<b>1 052 634</b>	<b>813 841</b>	<b>555 497</b>
Rezervy/Reserves	1 123	4 819	39 593	68 430	114 336
Dlhodobé záväzky/Long-term liabilities	4 393	36 717	51 742	106 176	106 153
Krátkodobé záväzky/Short-term liabilities	355 183	378 479	400 905	639 235	335 008
Bankové úvery a výpomoci/Bank loans and subsidies	657 841	590 889	560 394	0	0
Časové rozlíšenie/Accruals	86 870	80 264	29 830	27 942	41 530

## SKRÁTENÝ VÝKAZ ZISKOV A STRÁT

Summarized Profit and Loss Statement

	2001 (1000 Sk)	2002 (1000 Sk)	2003 (1000 Sk)	2004 (1000 Sk)	30.6.2005 (1000 Sk)
Tržby z predaja tovaru/Revenues from goods sold	56 664	40 607	28 977	16 132	5 921
Náklady na predaný tovar/Cost of goods sold	50 410	37 489	26 651	20 848	4 549
Obchodná marža/Gross margin	6 254	3 118	2 326	-4 716	1 372
Výroba/Operation	1 896 622	2 216 305	1 854 941	1 170 795	661 060
Výrobná spotreba/Consumption from operation	1 317 803	1 622 488	1 449 832	1 040 375	579 612
Pridaná hodnota/Value added	585 073	596 935	407 435	125 704	82 820
Odpisy/Depreciation	129 568	125 796	114 486	124 543	63 589
Výsledok hospodárenia z hospodárskej činnosti/Profit or loss from economic activity	144 650	103 430	18 752	-241 719	53 399
Výsledok hospodárenia z finančnej činnosti/Profit or loss from financial activity	-106 576	-85 420	-4 346	9 820	-9 013
Daň z príjmov z bežnej činnosti/Income tax on ordinary activity	-1 511	1 048	5 726	3 012	0
Výsledok hospodárenia z bežnej činnosti/Profit or loss from ordinary activity	39 585	16 962	8 680	-234 911	44 386
Výsledok hospodárenia z mimoriadnej činnosti/Profit or loss from extraordinary activity	-80	-3 667	-251	-7 291	0
Výsledok hospodárenia za účtovné obdobie/Profit or loss of current accounting period	39 505	13 295	8 429	-242 202	44 386



Spoločnosť Biotika a.s. so sídlom v Slovenskej Lupči patrí k najvýznamnejším stredoeurópskym výrobcom v oblasti biotechnologického a farmaceutického priemyslu. Spoločnosť bola založená v roku 1953 ako národný podnik s cieľom zabezpečiť výrobu penicilínu pre domáci trh. Od svojho začiatku až po rok 1990 bola spoločnosť súčasťou koncernu Spofa, ktorý zastrešoval všetky farmaceutické výrobné podniky v bývalom Československu. Na akciovú spoločnosť sa pretransformovala v roku 1992, kedy začal proces jej privatizácie. Spoločnosť Biotika a.s. v súčasnosti patrí vo svetovom meradle medzi významných producentov penicilínu V, penicilínu G, veterinárnych antibiotík ako je chlortetracyklín, salinomycín a dextranov farmaceutickej kvality. Na slovenskom a českom trhu je spoločnosť známa ako výrobca kvalitných liečiv pre humánu a veterinárnu aplikáciu a tak tiež ako výrobca kŕmnych aditív pre chov hospodárskych zvierat.

V roku 2005 spoločnosť vyviezla takmer 85 % svojej produkcie. Zvýšil sa podiel priamych dodávok konečným spotrebiteľom a postupne sa znižuje objem exportu prostredníctvom obchodných spoločností Biochem Marketing Ltd., Helm AG, a Indukern AG. Koneční spotrebiteľia sú naďalej v krajinách juhovýchodnej Ázie, ale tiež v Kanade, Izraeli, Juhoafrickej republike, Brazílii, Ukrajine a Japonsku. Významný objem dosiahla zmluvná výroba substancie cystín pre Nemeckú spoločnosť Wacker.

Z titulu exportnej orientácie spoločnosti je jej vývoj od roku 2003 negatívne ovplyvnený silnejúcim kurzom amerického dolára voči korune a tiež je potrebné eliminovať trvalý rast cien energií. V roku 2005 sa potvrdil pokles cien penicilínu v celosvetovom meradle, spôsobený razantným nástupom čínskych výrobcov, ktorí ponúkajú kvalitatívne porovnateľný produkt za ceny na úrovni variabilných nákladov ostatných svetových výrobcov. Podľa scenára holandských majoritných akcionárov skupiny MEI Beheer B.V. sa v roku 2005 dovedla do konca finančná reštrukturalizácia spoločnosti. Táto spočívala najskôr v predaji obchodného podielu v podniku Hoechst – Biotika, spol. s r.o. a neskôr najmä v predaji veľkej časti nehnuteľného majetku podniku akcionárom, ktorí ho späť dali Biotike a.s. do prenájmu. Výnos z týchto transakcií bol použitý na splatenie úverov a celkové finančné ozdravenie.

Jedným zo strategických zámerov spoločnosti je znižovanie závislosti od výroby penicilínových substancií a ich postupné nahradzovanie novými projektmi. V roku 2005 sa to prejavilo zvýšeným podielom predaja prípravkov humánnej medicíny zmluvne vyrábaných v spoločnosti Hoechst – Biotika, spol. s r.o., ktoré sa úspešne predávajú v Slovenskej a Českej republike. Rozšírila sa spolupráca s Nemeckou spoločnosťou Wacker a pokročila príprava na realizácii viacerých nových projektov. Položili sa základy budúcej spolupráce s partnermi z Francúzska, Írska, Nemecka a Českej republiky. Pripravil sa projekt rozšírenia a rekonštrukcie čističky odpadových vôd v súlade s požiadavkami Európskej únie.

Biotika (j.s.c.), based in Slovenská Lupča, is one of the most important producers in the Central Europe's biotechnological and pharmaceutical industries. It was founded in 1953 as a state-owned company, with the aim of providing the production of penicillin for the domestic market. From its foundation to the year 1990, Biotika had been a part of SPOFA Group comprising all pharmaceutical manufacturers in the former Czechoslovakia. The company transformed into a joint-stock company in 1992, and its privatisation started in the same year. On a worldwide scale, Biotika currently belongs to important producers of V-penicillin, G-penicillin and veterinary antibiotics such as chlortetracycline, salinomycin and dextrans of pharmaceutical quality. On the Czech and Slovak markets, Biotika is also known as the producer of quality medicinal drugs for both human and veterinary application, as well as the producer of fodder additives for farm animals.

In the year 2005, Biotika exported nearly 85% of its production. The share of direct deliveries to end consumers has risen; the volume of export through trading companies (Biochem Marketing Ltd., Helm AG and Indukern AG) has been gradually decreasing. Biotika's end consumers are located in Southeast Asia as well as in Canada, Israel, South Africa, Brazil, Ukraine and Japan. The contractual production of a cystine substance for German company Wacker has achieved a substantial volume.

Due to the company's pro-export orientation, its performance since 2003 has been negatively influenced by the strengthening American dollar against the Slovak koruna and by the continuous increase of energy prices. The year 2005 confirmed a decrease in the price of penicillin on a worldwide scale, owing to the swift arrival of Chinese producers who offer a qualitatively comparable product at prices that equal the variable costs of other world producers. Financial restructuring of Biotika was completed in 2005, in line with the plans of the majority Dutch shareholder MEI Beheer B.V. Group. The restructuring process comprised the sale of a commercial stake in company Hoechst – Biotika Ltd and, later on, the sale of a large part of the company's immovable assets to shareholders who then rented them out to Biotika. Revenues coming from these transactions were used to pay the company's loans as well as for a general financial stabilisation.

One of Biotika's strategic goals is to reduce dependency on the production of penicillin substances and to gradually replace them with new projects. This was reflected last year in a higher share of the sale of human medicine products, produced on a contractual basis in Hoechst – Biotika Ltd, which are successfully marketed in both the Slovak and Czech Republic. Co-operation with German company Wacker has been expanded and preparations for several new projects have moved forward. Foundations have been laid for future co-operation with partners from France, Ireland, Germany and the Czech Republic. A project of enlargement and reconstruction of the sewage water treatment plant has been prepared in compliance with requirements of the European Union.

#### Akciónárska štruktúra k 31.12.2004

Pharma Slovakia C.V.:	47,6 %
Ing. Ivan Varga:	14,8 %
G.V. Pharma, a.s.:	12,1 %
S&D GROUP LIMITED:	7,0 %
Ostatní:	18,5%

#### Shareholder structure as of 31 December 2004:

Pharma Slovakia C.V.	47.6%
Ing. Ivan Varga	14.8%
G.V. Pharma (j.s.c.)	12.1%
S&D GROUP LIMITED	7.0%
Other shareholders	18.5%

EMITENT/Issuer:

B.O.F., a.s.

ADRESA/Address:

Miletičova 1  
821 08 Bratislava  
+421 2 5020 1211  
+421 2 5556 3226

TEL:

FAX:

## DÁTUM ZAČIATKU OBCHODOVANIA NA KÓTOVANOM TRHU BURZY/

Security admitted to the listed market of the Stock Exchange on:

4.11.2003 / 11/04/2003

DRUH/Type:

DLHOPIS / Bond

ISIN/ISIN:

SK4120003955

MENOVITÁ HODNOTA/Nominal value:

5.000,- SK / Sk 5,000

POČET CP V EMISII/Number of securities in issue:

30 000

DÁTUM VYDANIA/Date of issue:

1.8.2003 (séria 01) / 08/01/2003 (series 01)

## DÁTUM ZAČIATKU OBCHODOVANIA NA KÓTOVANOM TRHU BURZY/

Security admitted to the listed market of the Stock Exchange on:

22.12.2004 / 12/22/2004

DRUH/Type:

DLHOPIS / Bond

ISIN/ISIN:

SK4120004334

MENOVITÁ HODNOTA/Nominal value:

75.000,- SK / Sk 75,000

POČET CP V EMISII/Number of securities in issue:

5 000

DÁTUM VYDANIA/Date of issue:

21.6.2004/ 06/21/2004

	2001 (1000 Sk)	2002 (1000 Sk)	2003 (1000 Sk)	2004 (1000 Sk)	30.6.2005 (1000 Sk)
Celkové výnosy/Total revenues	2 406 927	3 144 776	3 828 719	6 737 909	3 063 604
Celkové náklady/Total costs	2 316 810	2 996 495	3 631 489	6 430 131	2 845 568
Dividenda/Dividend (Sk)	na	0	0	300	
Počet zamestnancov/Number of employees	76	82	87	89	92

## SLOVENSKÉ ÚČTOVNÉ ŠTANDARDY-NEKONSOLIDOVANÉ

Slovak AS - not consolidated

SÚVAHA Balance Sheet	2001 (1000 Sk)	2002 (1000 Sk)	2003 (1000 Sk)	2004 (1000 Sk)	30.6.2005 (1000 Sk)
<b>Spolu majetok/Total Assets</b>	<b>4 414 294</b>	<b>5 440 676</b>	<b>6 031 766</b>	<b>5 405 269</b>	<b>5 534 270</b>
<b>Neobežný majetok/Fixed assets</b>	<b>4 011 775</b>	<b>5 162 894</b>	<b>5 609 247</b>	<b>2 832 534</b>	<b>1 843 819</b>
Dlhodobý nehmotný majetok/Long-term intangible assets	4 027	796	1 946	1 185	913
Dlhodobý hmotný majetok/Long-term tangible assets	4 007 748	5 141 598	5 586 801	2 810 349	1 821 906
Dlhodobý finančný majetok/Long-term financial assets	5 000	20 500	20 500	21 000	21 000
<b>Oběžný majetok/Current assets</b>	<b>373 221</b>	<b>259 375</b>	<b>420 309</b>	<b>2 536 484</b>	<b>3 689 504</b>
Zásoby/Inventory	2 427	4 753	6 245	96 046	256 229
Dlhodobé pohľadávky/Long-term receivables	0	0	13 038	1 255 495	1 576 216
Krátkodobé pohľadávky/Short-term receivables	193 654	138 303	288 770	875 332	1 758 583
Finančné účty/Financial accounts	177 140	116 319	112 256	309 611	98 476
<b>Časové rozlíšenie/Accruals</b>	<b>29 298</b>	<b>18 407</b>	<b>2 210</b>	<b>36 251</b>	<b>947</b>
<b>Spolu vlastné imanie a záväzky/Total equity and liabilities</b>	<b>4 414 294</b>	<b>5 440 676</b>	<b>6 031 766</b>	<b>5 405 269</b>	<b>5 534 270</b>
<b>Vlastné imanie/Equity</b>	<b>285 060</b>	<b>368 487</b>	<b>495 814</b>	<b>732 805</b>	<b>890 842</b>
Základné imanie/Share capital	200 000	200 000	200 000	200 000	200 000
Kapitálové fondy/Capital funds	0	0	0	0	0
Fondy zo zisku/Funds created from profit	16 200	25 000	35 000	40 000	40 000
Výsledok hospodárenia minulých rokov/Profit or loss of previous years	17 635	45 061	129 291	252 215	432 806
Výsledok hospodárenia za účtovné obdobie/Profit or loss of current accounting period	51 225	98 426	131 523	240 590	218 036
<b>Záväzky/Liabilities</b>	<b>2 743 778</b>	<b>3 472 486</b>	<b>3 649 559</b>	<b>3 429 274</b>	<b>3 732 171</b>
Rezervy/Reserves	26 895	38 295	86 371	15 239	38 816
Dlhodobé záväzky/Long-term liabilities	1 035 061	1 232 108	1 202 896	916 759	1 198 859
Krátkodobé záväzky/Short-term liabilities	61 663	73 164	155 628	154 338	156 167
Bankové úvery a výpomoci/Bank loans and subsidies	1 620 159	2 128 919	2 204 664	2 342 938	2 338 329
<b>Časové rozlíšenie/Accruals</b>	<b>1 385 456</b>	<b>1 599 703</b>	<b>1 886 393</b>	<b>1 243 190</b>	<b>911 257</b>

## SKRÁTENÝ VÝKAZ ZISKOV A STRÁT

Summarized Profit and Loss Statement

	2001 (1000 Sk)	2002 (1000 Sk)	2003 (1000 Sk)	2004 (1000 Sk)	30.6.2005 (1000 Sk)
Tržby z predaja tovaru/Revenues from goods sold	66 947	43 627	161 435	3 107 814	1 544 403
Náklady na predaný tovar/Cost of goods sold	63 169	40 385	158 579	3 096 975	1 522 357
Obchodná marža/Gross margin	3 778	3 242	2 856	10 839	22 046
Výroba/Operation	1 975 991	2 805 194	3 342 445	3 064 411	1 159 530
Výrobná spotreba/Consumption from operation	129 683	165 521	194 992	193 696	67 888
Pridaná hodnota/Value added	1 850 086	2 642 915	3 150 309	2 881 554	1 113 688
Odpisy/Depreciation	1 484 214	2 134 650	2 588 897	2 359 165	909 953
Výsledok hospodárenia z hospodárskej činnosti/Profit or loss from economic activity	338 225	463 338	451 491	378 626	151 741
Výsledok hospodárenia z finančnej činnosti/Profit or loss from financial activity	-225 046	-277 289	-249 453	-64 748	66 348
Daň z príjmov z bežnej činnosti/Income tax on ordinary activity	39 586	49 855	65 200	67 106	0
Výsledok hospodárenia z bežnej činnosti/Profit or loss from ordinary activity	73 933	136 194	136 838	246 772	218 089
Výsledok hospodárenia z mimoriadnej činnosti/Profit or loss from extraordinary activity	-22 368	-37 768	-5 315	-6 182	-53
Výsledok hospodárenia za účtovné obdobie/Profit or loss of current accounting period	51 225	98 426	131 523	240 590	218 036

Lízingová spoločnosť B.O.F., a.s. je najstaršou slovenskou lízingovou spoločnosťou. Jej právnym predchodcom bola spoločnosť B.O.F., s.r.o., ktorá vznikla vo februári 1991 a svoje služby v oblasti finančného lízingu začala poskytovať od 1. mája 1991. Transformácia na akciovú spoločnosť sa uskutočnila v januári 1992 so základným imaním vo výške 20 mil. Sk. Postupne bolo základné imanie po etapách zvyšované na súčasnú hodnotu 200 mil. Sk. V roku 2001 sa uskutočnila transformácia spoločnosti zlúčením dcérskych spoločností s materskou.

Spoločnosť B.O.F., a.s. poskytuje širokú škálu produktov, a to finančný lízing hnuťelných predmetov dlhodobého majetku, operatívny lízing, lízing nehnuteľností a splátkový predaj. V portfóliu lízingových zmlúv dominujú predovšetkým tri skupiny predmetov, a to automobily osobné a nákladné, strojné zariadenia a výrobné technológie a výpočtová a kancelárska technika. Komplexnú ponuku finančných služieb spoločnosti B.O.F., a.s. dopĺňa 100 % dcérska spoločnosť B.O.F. poisťovací maklér s.r.o., ktorá ponúka služby sprostredkovania výhodných poisťovacích produktov a sadzieb pre klientov spoločnosti. Spoločnosť sa ako prvá z lízingových spoločností podrobila ratingovému hodnoteniu, ktoré vykonala ratingová spoločnosť CRA Rating Agency, a.s., pridružený partner najstaršej svetovej ratingovej agentúry Moody's Investors Service. V máji 2005 spoločnosť CRA Rating Agency, a.s. prehodnotila rating spoločnosti B.O.F., a.s. a potvrdila krátkodobý CRA Rating na úrovni skP-2 a dlhodobý CRA Rating na úrovni Ba+ / skA.

Spoločnosť B.O.F., a.s. od samého začiatku uznáva princípy etického správania sa v podnikaní a pridrižiava sa taktiež princípov otvorenosti, čestnosti a zodpovednosti. Dlhodobé dodržiavanie uvedených princípov sa prejavuje aj pravidelnou účasťou v súťaži „Ročná správa“, organizovanou spoločnosťami INEKO, TREND, Sk-media a KPMG. Po vysokých oceneniach v predošlých rokoch sa B.O.F. dostal v rámci printových správ na najvyššie priečky. Ročná správa za rok 2004 získala dňa 8.11.2005 ocenenie 3. najlepšia ročná správa. S cieľom poskytnúť o sebe čo najviac informácií vydáva spoločnosť už štvrtý rok štvrťročník B.O.F. SPRÁVY.

Za prvých 9 mesiacov roku 2005 spoločnosť uzatvorila 3 064 lízingových zmlúv celkovom objeme 2,506 mld. Sk v obstarávacích cenách bez DPH. Oproti rovnakému obdobiu roku 2004 to predstavuje nárast o 6,7 %. K tomuto dátumu spoločnosť evidovala 13 800 živých lízingových zmlúv v obstarávacej cene 10,772 mld. Sk. Z celkového portfólia uzatvorených zmlúv k ultimu septembra 2005 lízing dopravnej techniky predstavoval 51,3 % podiel, stroje a priemyselné zariadenia mali 43,7 % podiel a nehnuteľnosti podiel 5 %. Za štrnásť rokov svojej činnosti spoločnosť prefinancovala obchody za takmer ako 25 mld. Sk v obstarávacích cenách bez DPH. Spoločnosť dosahuje v súčasnosti na lízingovom trhu približne 7 % podiel a dlhodo jej patrí šiesta priečka za lízingovými spoločnosťami veľkých bánk a výrobcu automobilov. Zároveň si udržiava tretie miesto vo financovaní nehnuteľnosti a popredné miesto pri financovaní technológií v rámci Asociácie leasingových spoločností SR, ktorej je zakladajúcim členom.

#### Akciónárska štruktúra k 30.9.2005

Prvá slovenská investičná skupina a.s.:	96,2 %
Ostatní:	3,8 %

B.O.F is the oldest leasing company in Slovakia. Its legal predecessor B.O.F. Ltd was founded in February 1991 and started providing the services of financial leasing on 1 May 1991. In January 1992 it transformed into a joint-stock company, with registered capital amounting to 20 million Sk. The company's registered capital has been gradually raised to the amount of 200 million Sk (current level). A transformation that took place in the year 2001 saw the parent company merge with its subsidiaries.

B.O.F. offers a wide range of products, namely the financial leasing of movable objects of long-term assets, operative leasing, leasing of real estates and instalment selling. The following three object groups dominate B.O.F.'s portfolio of leasing contracts: motor vehicles (both passenger cars and trucks), machinery equipment/manufacturing technologies and computers/office equipment. The complex offer of the company's financial services supplements its subsidiary B.O.F. Poisťovací maklér (Ltd), which provides intermediation of advantageous insurance products and rates for the clients of B.O.F. (j.s.c.). As the first among Slovak leasing companies, B.O.F. undertook a rating process performed by CRA Rating Agency (j.s.c.), an affiliate of the world's oldest rating agency – Moody's Investors Service. In May 2005 CRA Rating Agency re-assessed its rating of B.O.F., confirming a short-term CRA rating 'skP-2' and a long-term CRA rating 'Ba+ / skA'.

From its very beginning, B.O.F. (j.s.c.) has embraced the principles of ethical behaviour in business and adhered to the principles of openness, integrity and responsibility. Long-term adherence to the above-mentioned principles has resulted in the company's regular participation in the 'Annual Report Competition', organised by companies INEKO, TREND, Sk-media and KPMG. After high rankings in the previous years, B.O.F. has managed to get to the highest notches as far as printed reports are concerned. On 8 November 2005, the company's Year 2004 Annual Report received the '3rd Best Annual Report' award. In order to provide as much information about itself as possible, the company has been issuing its quarterly report 'B.O.F. SPRÁVY' for four years.

In the first 9 months of the year of 2005, B.O.F. concluded a total of 3 064 leasing contracts in the total amount of 2.506 billion Sk (in purchase prices, less VAT). It is an increase by 6.7% in comparison with the same period of the previous year. As of the same date, B.O.F. registered 13 800 'living' leasing contracts, the purchase price of which amounted to 10.772 billion Sk. Of the total portfolio of concluded leasing contracts as of the end of September 2005, the leasing of transport technology accounted for 51.3%, the leasing of machinery/industrial equipment for 43.7% and the leasing of real estates for 5%. In 14 years of its commercial activity, the company has refinanced contracts worth nearly 25 billion Sk (in purchase prices, less VAT). B.O.F. currently has a 7-percent share in the leasing market. From a long-term perspective, it ranks as the sixth leasing company surpassed only by big banks' and a carmaker's leasing companies. The company also keeps the third position in real estate financing and a leading position in technology financing within the framework of the Slovak Association of Leasing Companies, of which it is a founding member.

#### Shareholder structure as of 30 September 2005:

Prvá slovenská investičná skupina (j.s.c.)	96.2%
Other shareholders	3.8%

**EMITENT/Issuer:**  
**ADRESA/Address:**  
**TEL:**  
**FAX:**

CAC LEASING Slovakia, a.s.  
 Hurbanovo nám. 1  
 811 06 Bratislava  
 +421 2 5927 1200  
 +421 2 5927 1819

**DÁTUM ZAČIATKU OBCHODOVANIA NA KÓTOVANOM TRHU BURZY/**

**Security admitted to the listed market of the Stock Exchange on:**

26.5.2004 / 05/26/2004

**DRUH/Type:**

DLHOPIS / Bond

**ISIN/ISIN:**

SK4120004177

**MENOVITÁ HODNOTA/Nominal value:**

75.000,- SK / Sk 75,000

**POČET CP V EMISII/Number of securities in issue:**

15 000

**DÁTUM VYDANIA/Date of issue:**

28.1.2004/ 01/28/2004

	2001 (1000 Sk)	2002 (1000 Sk)	2003 (1000 Sk)	2004 (1000 Sk)
Celkové výnosy/Total revenues	4 200 015	5 340 054	6 951 069	13 974 416
Celkové náklady/Total costs	4 103 256	5 206 316	6 707 917	13 855 783
Dividenda/Dividend (Sk)	na	0	na	0
Počet zamestnancov/Number of employees	100	107	117	na

**SLOVENSKÉ ÚČTOVNÉ ŠTANDARDY-NEKONSOLIDOVANÉ**

**Slovak AS - not consolidated**

<b>SÚVAHA</b> <b>Balance Sheet</b>	2001 (1000 Sk)	2002 (1000 Sk)	2003 (1000 Sk)	2004 (1000 Sk)
<b>Spolu majetok/Total Assets</b>	<b>8 696 891</b>	<b>11 597 654</b>	<b>13 918 114</b>	<b>13 137 394</b>
<b>Neobežný majetok/Fixed assets</b>	<b>8 226 245</b>	<b>10 977 947</b>	<b>12 906 410</b>	<b>7 707 394</b>
Dlhodobý nehmotný majetok/Long-term intangible assets	6 602	5 472	6 286	6 298
Dlhodobý hmotný majetok/Long-term tangible assets	8 219 433	10 972 265	12 899 914	7 644 890
Dlhodobý finančný majetok/Long-term financial assets	210	210	210	56 206
<b>Obežný majetok/Current assets</b>	<b>398 492</b>	<b>565 970</b>	<b>1 000 678</b>	<b>5 424 328</b>
Zásoby/Inventory	0	0	0	0
Dlhodobé pohľadávky/Long-term receivables	44 911	151 719	440 847	3 491 943
Krátkodobé pohľadávky/Short-term receivables	290 759	221 613	438 663	1 867 957
Finančné účty/Financial accounts	62 822	192 638	121 168	64 428
Časové rozlíšenie/Accruals	72 154	53 737	11 026	5 672
<b>Spolu vlastné imanie a záväzky/Total equity and liabilities</b>	<b>8 696 891</b>	<b>11 597 654</b>	<b>13 918 114</b>	<b>13 137 394</b>
<b>Vlastné imanie/Equity</b>	<b>232 999</b>	<b>290 342</b>	<b>614 392</b>	<b>709 691</b>
Základné imanie/Share capital	50 000	50 000	56 800	56 800
Kapitálové fondy/Capital funds	0	0	61 262	63 780
Fondy zo zisku/Funds created from profit	8 550	18 793	18 793	18 793
Výsledok hospodárenia minulých rokov/Profit or loss of previous years	72 023	118 115	264 127	477 537
Výsledok hospodárenia z účtovného obdobia/Profit or loss of current accounting period	102 426	103 434	213 410	92 781
<b>Záväzky/Liabilities</b>	<b>8 056 114</b>	<b>10 709 419</b>	<b>11 923 791</b>	<b>11 310 665</b>
Rezervy/Reserves	39 141	35 857	76 788	151 822
Dlhodobé záväzky/Long-term liabilities	1 576 709	1 754 589	1 622 256	1 554 979
Krátkodobé záväzky/Short-term liabilities	1 507 975	1 934 062	1 677 468	1 108 026
Bankové úvery a výpomoci/Bank loans and subsidies	4 932 289	6 984 911	8 547 279	8 495 838
Časové rozlíšenie/Accruals	407 778	597 893	1 379 931	1 117 038

**SKRÁTENÝ VÝKAZ ZISKOV A STRÁT**

**Summarized Profit and Loss Statement**

	2001 (1000 Sk)	2002 (1000 Sk)	2003 (1000 Sk)	2004 (1000 Sk)
Tržby z predaja tovaru/Revenues from goods sold	76 822	89 507	218 476	423 384
Náklady na predaný tovar/Cost of goods sold	69 528	77 223	188 648	372 461
Obchodná marža/Gross margin	7 294	12 284	29 828	50 923
Výroba/Operation	3 672 002	4 673 322	5 842 650	5 797 877
Výrobná spotreba/Consumption from operation	136 470	172 744	188 005	189 894
Pridaná hodnota/Value added	3 542 826	4 512 862	5 684 473	5 658 906
Odpisy/Depreciation	3 018 444	3 919 470	4 946 060	5 250 457
Výsledok hospodárenia z hospodárskej činnosti/Profit or loss from economic activity	487 975	548 509	689 684	338 603
Výsledok hospodárenia z finančnej činnosti/Profit or loss from financial activity	-409 328	-455 791	-445 932	-219 970
Daň z príjmov z bežnej činnosti/Income tax on ordinary activity	-12 163	19 686	29 742	25 852
Výsledok hospodárenia z bežnej činnosti/Profit or loss from ordinary activity	90 810	73 032	214 010	92 781
Výsledok hospodárenia z mimoriadnej činnosti/Profit or loss from extraordinary activity	11 616	30 402	-600	0
Výsledok hospodárenia z účtovného obdobia/Profit or loss of current accounting period	102 426	103 434	213 410	92 781

Spoločnosť CAC LEASING vznikla dňa 9. apríla 1993 pod názvom CAC LEASING Bratislava, s.r.o., avšak svoju aktívnu činnosť začala až 1. októbra 1996. O rok neskôr bolo prijaté uznesenie o transformácii na akciovú spoločnosť a do obchodného registra bola spoločnosť zapísaná dňa 31. októbra 1997 pod súčasným názvom. V roku 2003 došlo k zmene akcionárskej štruktúry spoločnosti a 100 % akcionárom sa stala skupina HVB Group. Spoločnosť má širokú sieť obchodných miest v Banskej Bystrici, Bratislave, Dunajskej Stredě, Komárne, Košiciach, Nitre, Poprade, Prešove, Rožňave, Trenčíne, Trnave a v Žiline.

CAC LEASING Slovakia, a.s., poskytuje finančný a operatívny lízing na osobné a úžitkové automobily, dopravné prostriedky, priemyselné stroje, technologické linky, výpočtovú techniku, poľnohospodárske stroje a zariadenia. Poľnohospodársku techniku financuje aj formou splátkového predaja, ktorý umožňuje využitie štátnych dotácií a bonifikácií. Spoločnosť spolu so svojimi produktmi ponúka zákazníkom aj právne a daňové poradenstvo súvisiace s lízingom, a taktiež sprostredkovanie poistenia, realizovaného prostredníctvom dcérskej spoločnosti CAC poisťovací maklér, s.r.o. V apríli 2005 valné zhromaždenie spoločnosti rozhodlo o zvýšení základného imania spoločnosti CAC poisťovací maklér, s.r.o. o 49 000 Sk a novým akcionárom s 19,68 % podielom sa stala spoločnosť BACAL Versicherungsservice Holding GmbH.

Spoločnosť CAC LEASING Slovakia, a.s., je lídrom na slovenskom lízingovom trhu už tri roky a svoje dominantné postavenie potvrdila aj za 3. štvrtrok roku 2005. Spoločnosť to dokazuje dosiahnutým objemom lízingu v obstarávacích cenách bez dane z pridanej hodnoty vo výške 7,49 mld. Sk. CAC LEASING Slovakia, a.s. je univerzálnou lízingovou spoločnosťou, ktorá okamžite reaguje na dynamicky rozvíjajúci sa slovenský lízingový trh rozširovaním škály svojich produktov. Priamou reakciou spoločnosti na trhové prostredie bolo zaradenie ponuky lízingu nehnuteľností od novembra 2004, ktorý významne ovplyvnil celý slovenský lízingový trh práve v roku 2005. Novinkou v ponuke lízingových produktov spoločnosti je aj operatívny lízing automobilov s komplexnými službami. Spoločnosť ako prvá priniesla na slovenský lízingový trh rad BONUSových produktov, v rámci ktorého ponúka výhodné podmienky financovania určené slovenským spoločnostiam z oblasti malého a stredného podnikania. Takmer polovica objemu obchodných výsledkov spoločnosti pripadá na lízing osobných a malých úžitkových automobilov. Spoločnosť poskytuje v tejto oblasti okrem tradičného finančného a operatívneho lízingu aj financovanie formou splátkového predaja ako aj úveru CarCredit na všetky značky automobilov. V roku 2005 uviedla spoločnosť na trh nový poisťovací produkt EuroGAP, ktorý pokrýva riziko finančnej straty pre zákazníka v prípade totálnej škody alebo odedudenia automobilu. Vďaka nadnárodnej spolupráci s automobilovými koncernami priniesla spoločnosť na trh exkluzívne produkty financovania automobilov značiek BMW, Honda a Renault pod názvami BMW Financial Services, Honda Finance a Renault Fin.

CAC LEASING was founded on 9 April 1993 as 'CAC LEASING Bratislava Ltd', however, its active operation started on 1 October 1996. One year later the company adopted a decision to transform into a joint-stock company, and was registered in the Business Register under its current name on 31 October 1997. The company's shareholder structure changed in 2003, with HVB Group becoming a 100-percent shareholder. CAC Leasing has an extensive network of sale points located in Banská Bystrica, Bratislava, Dunajská Streda, Komárno, Košice, Nitra, Poprad, Prešov, Rožňava, Trenčín, Trnava and Žilina.

CAC LEASING Slovakia (j.s.c.) provides financial and operational leasing for passenger and light commercial cars, transport means, industrial machinery, technology lines, information technology, agricultural machinery and equipment. The agricultural machinery is financed also through instalment selling, which allows utilisation of state subsidies and incentive bonuses. Along with the product range, the company offers to its clients legal and taxation consulting related to leasing, as well as intermediation of insurance (through subsidiary insurance-brokerage company CAC poisťovací maklér Ltd). In April 2005 the company general meeting decided to increase the registered capital of company CAC poisťovací maklér Ltd by 49 000 Sk, with company BACAL Versicherungsservice Holding GmbH becoming a new shareholder with a 19.68-percent share.

CAC LEASING Slovakia (j.s.c.) has been the leader of the Slovak leasing market for three years; its performance result for the third quarter 2005 confirms this dominant position. Leasing contracts (in purchase prices, less VAT) amounted to 7.49 billion Sk. CAC Leasing Slovakia (j.s.c.) is a universal leasing company, which immediately reacts to the dynamically developing leasing market in Slovakia by broadening the product range. The company's direct answer to the market environment was the start of real estate leasing in November 2004, which had a significant effect on the entire leasing market in Slovakia in the year 2005. A new item in the company's range of leasing products is the operative leasing of automobiles with complex services. As a first, CAC Leasing Slovakia has brought to the Slovak leasing market a range of 'BONUS' products, in the framework of which the company offers advantageous financing conditions for small- and medium-sized enterprises in Slovakia. Nearly one half of the company's sales is represented by the leasing of passenger cars and light commercial cars. In addition to the traditional financial and operative leasing, the company also offers financing in the form of instalment selling and a 'CarCredit' loan for all car makes. In 2005 the company introduced to the market a new insurance product 'EuroGAP', which covers the risk of the customer's financial loss in the event of total damage or car theft. Thanks to co-operation with big carmakers on a multinational basis, the company has brought to the market exclusive products for the financing of BMW, Honda and Renault car makes. These products are sold as BMW Financial Services, Honda Finance and Renault Fin.

#### Akciónárska štruktúra k 30.9.2005

Bank Austria Creditanstalt Leasing, GmbH:	44,9 %
CAC LEASING a.s.:	35,2 %
HVB Bank Slovakia a.s.:	19,9 %

#### Shareholder structure as of 30 September 2005:

Bank Austria Creditanstalt Leasing, GmbH	44.9%
CAC LEASING (j.s.c.)	35.2%
HVB Bank Slovakia (j.s.c.)	19.9%

	30.9.2005
Dividenda/Dividend (Sk)	
Počet zamestnancov/Number of employees	na

### MEDZINÁRODNÉ ÚČTOVNÉ ŠTANDARDY - NEKONSOLIDOVANÉ / IFRS - not consolidated

SÚVAHA / Balance Sheet	30.9.2005 / (1 000 SKK)
<b>Spolu aktíva/Total Assets</b>	<b>12 219 619</b>
Hotovosť, pokladňa/Cash in hand	432
Bežné účty v bankách/Demand deposit accounts in banks	-23 541
Pohľadávky voči klientom (vrátane odôdročeného dlhu)/Receivables from clients (including net present value debt)	11 800 067
Opravné položky k aktívam/Adjustments to assets	-256 121
Finančné investície/Financial investments	422 999
Dlhodobý hmotný majetok/Long-term tangible assets	68 344
Dlhodobý nehmotný majetok/Long-term intangible assets	0
Ostatné aktíva/Other assets	207 439
Daňová pohľadávka (bežná a odložená)/Tax receivables (current and deferred)	0
<b>Spolu vlastné imanie a záväzky/Total equity and liabilities</b>	<b>12 219 619</b>
Bankové úvery a finančné výpomoci/Bank loans and aid	9 907 032
Záväzky voči klientom/Payables to clients	283 143
Emitované dlhopisy/Bonds issued	1 125 000
Rezervy/Reserves	3 829
Ostatné pasíva/Other liabilities	337 398
Podiel menšinových vlastníkov/Minority interests	0
Daňový záväzok (bežný a odložený)/Tax payables (current and deferred)	11 636
Vlastné imanie/Equity	551 582

### SKRÁTENÝ VÝKAZ ZISKOV A STRÁT / Summarized Profit and Loss Statement

	30.9.2005 / (1 000 SKK)
Úrokové výnosy/Interest revenues	37 318
Úrokové náklady/Interest expenses	0
<b>Čistý neleasingový úrokový výnos/Net nonleasing interest revenue</b>	<b>37 318</b>
Leasingový výsledok/Leasing result	253 633
<b>Čistý úrokový výnos/Net interest revenue</b>	<b>290 952</b>
Tvorba opravných položiek/Creation of adjustments	-24 225
<b>Čistý úrokový výnos po zohľadnení rizika/Net interest revenue after notional interest deduction</b>	<b>266 727</b>
Čistý výnos z provízií/Net revenue from commissions	-13 783
Obchodný výsledok/Sales result	-1 607
Prevádzkové náklady/Operating expenses	-183 196
Iné prevádzkové náklady a výnosy (saldo)/Other operating expenses and revenues (balance)	23 367
<b>Prevádzkový hospodársky výsledok/Operating profit or loss</b>	<b>91 508</b>
<b>Čistý zisk pred zdanením/Net profit (before tax)</b>	<b>0</b>
Daň z príjmov/Income tax	-34 546
Podiel menšinových vlastníkov/Minority interests	0
<b>Čistý zisk po zdanení/Net profit (after tax)</b>	<b>56 962</b>

# ČESKOSLOVENSKÁ OBCHODNÍ BANKA, a.s.

EMITENT/Issuer:

Československá obchodní banka, a.s.

ADRESA/Address:

Na Příkopě 854/14  
115 20 Praha 1 - Nové Město, ČR

TEL:

+42 261 351 111

FAX:

+42 224 225 049

## DÁTUM ZAČÍATKU OBCHODOVANIA NA KÓTOVANOM TRHU BURZY/

Security admitted to the listed market of the Stock Exchange on:

7.7.2004 / 07/07/2004

DRUH/Type:

Hypotekárny záložný list / Mortgage Bond

ISIN/ISIN:

SK4120004086 (séria 01) / (series 01)

MENOVITÁ HODNOTA/Nominal value:

100.000,- SK / Sk 100,000

POČET CP V EMISII/Number of securities in issue:

4.000

DÁTUM VYDANIA/Date of issue:

22.9.2003 / 09/22/2003

## DÁTUM ZAČÍATKU OBCHODOVANIA NA KÓTOVANOM TRHU BURZY/

Security admitted to the listed market of the Stock Exchange on:

8.4.2005 / 04/08/2005

DRUH/Type:

Hypotekárny záložný list / Mortgage Bond

ISIN/ISIN:

SK4120004441

MENOVITÁ HODNOTA/Nominal value:

100.000,- SK / Sk 100,000

POČET CP V EMISII/Number of securities in issue:

7.000

DÁTUM VYDANIA/Date of issue:

14.10.2004 / 10/14/2004

	2001	2002	2003	2004
Počet pracovníkov/ Number of employees	8 337	8 792	8 723	8 421
Dividendy/ Dividends (Sk)	na	na	1 900	3 844 000 000 <sup>1)</sup>

1) Celkové dividendy vyplatené za rok 2004 / Total dividends paid in 2004

## ČESKÉ ÚČTOVNÉ ŠTANDARDY - NEKONSOLIDOVANÉ

Czech AS - not consolidated

SÚVAHA Balance Sheet	2001 (1 000 000 CZK)	2002 (1 000 000 CZK)	2003 (1 000 000 CZK)	2004 (1 000 000 CZK)
Pokladničná hotovosť, prostriedky u emisných bánk/ Cash in hand, resources in banks of issue	20 123	20 403	18 011	15 131
Úvery a vklady ostatných bánk/ Loans and deposits of other banks	147 099	168 794	159 787	152 384
Úvery poskytnuté klientom/ Loans provided to clients	191 722	156 268	170 713	170 457
Nehmotný investičný majetok/ Intangible fixed assets	2 628	2 998	3 800	3 321
Hmotný investičný majetok/ Tangible fixed assets	13 316	10 467	9 497	8 449
Ostatné aktíva/ Other assets	21 166	19 542	16 321	16 031
<b>Aktíva celkom/ Total assets</b>	<b>586 515</b>	<b>529 128</b>	<b>518 440</b>	<b>510 108</b>
Závazky voči bankám/ Payables to banks	82 701	43 842	40 366	60 153
Závazky voči klientom/ Payables to clients	389 639	388 283	391 949	360 939
Rezervy/ Reserves	11 249	9 577	3 749	2 052
Ostatné pasíva/ Other liabilities	40 635	31 408	31 234	25 982
Základné imanie/ Registered capital	5 105	5 105	5 105	5 105
Ažiové fondy a ostatné kapitálové fondy/ Agio funds and other capital funds	0	135	497	1 121
Rezervné fondy a fondy tvorené zo zisku/ Reserve funds and funds created from net profit	19 375	19 386	19 415	18 839
Hospodársky výsledok minulých rokov/ Profit (loss) of previous years	4 918	5 673	9 427	3 820
Hospodársky výsledok bežného obdobia/ Profit (loss) of current accounting period	4 197	5 762	3 595	7 085
<b>Pasíva celkom/ Total liabilities</b>	<b>586 515</b>	<b>529 128</b>	<b>518 440</b>	<b>510 108</b>

## SKRÁTENÝ VÝKAZ ZISKOV A STRÁT

Summarized Profit and Loss Statement

	2001 (1 000 000 CZK)	2002 (1 000 000 CZK)	2003 (1 000 000 CZK)	2004 (1 000 000 CZK)
Náklady na finančné činnosti/ Expenses for financial operations	20 649	16 379	10 874	9 479
Prevádzkové náklady/ Operating expenses	9 682	9 432	9 653	9 387
Ostatné prevádzkové náklady/ Other operating expenses	3 362	1 461	6 269	847
Daň z príjmu z bežnej činnosti/ Income tax on ordinary income	1 665	2 259	1 456	2 673
Mimoriadne náklady/ Extraordinary expenses	0	0	0	0
Zisk za účtovné obdobie/ Profit of accounting period	4 197	5 762	3 595	7 085
<b>Náklady celkom/ Total expenses</b>	<b>44 854</b>	<b>38 790</b>	<b>31 495</b>	<b>28 334</b>
Výnosy z finančných činností/ Revenues from financial operations	36 603	31 850	26 671	29 200
Ostatné prevádzkové výnosy/ Other operating revenues	1 762	1 121	645	1 007
Mimoriadne výnosy/ Extraordinary revenues	0	0	0	0
Strata za účtovné obdobie/ Loss of accounting period	0	0	0	0
<b>Výnosy celkom/ Total revenues</b>	<b>50 715</b>	<b>46 811</b>	<b>36 546</b>	<b>34 523</b>

# ČESKOSLOVENSKÁ OBCHODNÍ BANKA, a.s.

Československá obchodní banka, a.s. (ČSOB), působí v současnosti jako univerzálna banka nielen na českom ale aj na slovenskom trhu, a to prostredníctvom zahraničnej pobočky. ČSOB bola založená štátom v roku 1964 a ako jediná banka v Československu poskytovala služby v oblasti financovania zahraničného obchodu a voľnomenových operácií. Po roku 1989 rozšírila ČSOB svoju činnosť o služby pre nové podnikateľské subjekty a fyzické osoby. V júni 1999 bola ČSOB sprivatizovaná belgickou KBC Bank a začlenená do skupiny KBC Bank and Insurance Group. Od marca 2005 je ČSOB súčasťou KBC Group NV, ktorá vznikla zlúčením KBC Bank and Insurance Holding Company s materskou spoločnosťou Almanijs. Významným medzníkom v histórii spoločnosti bolo taktiež prevzatie spoločnosti Investiční a Poštovní banky, a.s., ktoré sa uskutočnilo v júni roku 2000. Obchodný profil ČSOB dnes rovnomerne zahŕňa segmenty retailová klientela, malé a stredne veľké podniky, korporátna klientela a nebankové finančné inštitúcie, finanční trhy a private banking. V retailovom bankovníctve pôsobí ČSOB pod dvomi obchodnými značkami, a to ČSOB a Poštovní spořitelna, ktorá využíva pre svoju činnosť rozsiahle siete spoločnosti Česká pošta.

ČSOB ukončila 9 mesiacov roku 2005 so ziskom vo výške 7,87 mld. Sk, čo oproti porovnateľnému obdobiu roku 2004 predstavuje 60 % nárast. K dosiahnutému rastu zisku najviac prispelo zvýšenie prevádzkových výnosov ovplyvnené rastom obchodov vo všetkých segmentoch, pozitívny vývoj nákladov a zníženie opravných položiek a úverov. Skupina ČSOB poskytla za prvé tri štvrtroky roku 2005 hypotekárne úvery v celkovej výške 12,8 mld. Sk, čo predstavovalo nárast o 39 % v porovnaní s rovnakým obdobím roku 2004. Celkové investície do podielových fondov ČSOB presiahli od začiatku roku 110 mld. Kč a penzijné fondy ČSOB zaznamenali príliv prostriedkov vo výške 10,7 mld. Kč. K 30.9.2005 poskytovala ČSOB služby 3 012 417 klientom, ktorým bolo k dispozícii 523 bankomatov v Českej republike a 113 bankomatov v Slovenskej republike.

Vo februári 2005 bola medzi ČSOB a Ministerstvom financií Slovenskej republiky, na základe rozhodnutia tribunálu Medzinárodného strediska pre ochranu investícií vo Washingtone, uzatvorená „Dohoda o urovaní“, ktorá stanovila podmienky vysporiadania nezaplatených pohľadávky spoločnosti Slovenská inkasna, s.r.o. voči ČSOB. Na základe arbitrážneho nálezu ICSID bolo rozhodnuté, že Slovenská republika zaplatí v prospech ČSOB čiastku 24,7 mld. SK. V roku 2005 sa ČSOB stala jednou z 5 vedúcich aranžérov (KBC/ČSOB, Calyon, HVB, ING a Komerční banka) syndikovaného termínovaného úveru v objeme 12 mld. Kč pre klienta Veolia Environnement. V druhej polovici roka 2005 ČSOB v konzorciu s bankami BNP Paribas a Natexis Banques Populaires uspela medzi 10 konzorciami bánk a finančných inštitúcií vo výbere konaní spoločnosti České aerolinie, a.s. na financovanie nákupu 12 lietadiel v hodnote 10 – 12 mld. Kč. Zároveň 1. septembra 2005 podpísali Česká pošta a ČSOB zmluvu v celkovej výške 17 mld. Kč o poskytovaní bankových služieb na prepážkach Českej pošty, ktorá je uzatvorená do roku 2017 s opciou na predĺženie kontraktu na ďalších 10 rokov.

Československá obchodní banka j.s.c. (ČSOB) currently operates as a universal bank not only on the Czech market, but also on the Slovak market through a foreign branch. ČSOB was founded in 1964 as a state-owned company; it was the only bank in the former Czechoslovakia that provided services in the area of foreign trade financing and free currency operations. After 1989 the bank has broadened its portfolio with services for new business entities and natural persons. The bank was privatised by Belgian KBC Bank in June 1999 and then incorporated into the KBC Bank and Insurance Group. From March 2005, ČSOB has been a part of the KBC Group NV, which had been created through a merger of KBC Bank and Insurance Holding Company with parent company Almanijs. An important milestone in the company's history was the takeover of Investiční a Poštovní banka (j.s.c.) in June 2000. ČSOB's business profile today comprises the segments of retail clientele, small- and medium-sized businesses, corporate clientele plus non-banking financial institutions, financial markets and private banking. In retail banking the company operates under two trade names: ČSOB and Poštovní spořitelna. The latter utilises for its activity an extensive network of company Česká pošta (the Czech Post Office).

ČSOB has ended the first 9 months of 2005 with a profit of 7.87 billion Sk, which represents a 60-percent increase against the same period of last year. The profit has risen so much mainly due to an increase in operating revenues. This increase has resulted from higher sales in all segments, a positive development of costs and a decrease of adjustments and loans. In the first three quarters of 2005, the ČSOB Group provided mortgage loans in total worth of 12.8 billion Sk, which represents a 39-percent increase compared to the same period of the year 2004. In the period from the start of the year, the total investments in ČSOB's mutual funds exceeded 110 billion CZK; the company's pension funds saw an influx of 10.7 billion CZK. As of 30 September 2005, ČSOB offers its services to 3 012 417 clients who can use 523 ATMs in the Czech Republic and 113 ATMs in Slovakia.

Following a decision of the tribunal of the International Centre for Settlement of Investment Disputes (ICSID) in Washington, an 'Agreement on Settlement' was signed by ČSOB and the Ministry of Finance of the Slovak Republic in February 2005. The agreement has stipulated conditions for settlement of an unsettled claim that Slovenská inkasna (Ltd) has against ČSOB. Based on ICSID's arbitration ruling, it was decided that the Slovak Republic would pay the amount of 24.7 billion Sk in favour of ČSOB. In 2005 ČSOB became one of the 5 leading managers (comprising KBC/ČSOB, Calyon, HVB, ING and Komerční banka) of a syndicated term loan worth 12 billion CZK for client Veolia Environnement. In the second half of 2005, in a consortium with BNP Paribas and Natexis Banques Populaires, ČSOB won a tender attended by 10 consortiums of banks and financial institutions, organised by České aerolinie (j.s.c.). The object of the tender is the funding of purchase of 12 airplanes worth some 10 billion-12 billion CZK. On 1 September 2005, the Czech Post Office and ČSOB signed a contract (in total worth of 17 billion CZK) on the provision of banking services at the Czech Post Office's counters. The contract is effective through the year 2017, with an option to prolong the contract for another 10 years.

## Akcionárska štruktúra k 30.9.2005

KBC Bank NV:	89,97 %
EUROPEAN BANK FOR RECONSTRUCTION AND DEVELOPMENT:	7,47 %
Ostatní:	2,56 %

## Shareholder structure as of 30 September 2005:

KBC Bank NV:	89,97 %
EUROPEAN BANK FOR RECONSTRUCTION AND DEVELOPMENT:	7,47 %
Other shareholders	2,56 %

	<b>30.9.2005 / (1 000 000 CZK)</b>
Počet pracovníkov/ Number of employees	8261

## MEDZINÁRODNÉ ÚČTOVNÉ ŠTANDARDY / IFRS - not consolidated

SÚVAHA / Balance Sheet	30.9.2005 / (1 000 000 CZK)
Pokladničná hotovosť a vklady u emisných bánk	15 214
Pohľadávky voči bankám	105 045
Aktíva určené k obchodovaniu	183 901
Finančné aktíva oceňované reálnou hodnotou cez výsledok	18 900
Investičné cenné papiere	133 197
Úvery a pohľadávky z finančného leasingu	142 451
Konsolidované dcérske spoločnosti	19 184
Dlhodobý hmotný a nehmotný majetok	8 175
Goodwill	2 752
Ostatné aktíva, vrátane daňových pohľadávok	10 972
Náklady a príjmy budúcich období	4 503
<b>Aktíva celkom</b>	<b>644 294</b>
Závazky k bankám	16 635
Závazky určené k obchodovaniu	151 342
Závazky ku klientom	380 061
Vydané cenné papiere	26 319
Ostatné záväzky, vrátane daňových pohľadávok	25 029
Výnosy a výdaje budúcich období	525
Ostatné rezervy	1 152
Závazky celkom	601 063
Vlastný kapitál celkom	43 231
<b>Závazky a vlastný kapitál celkom</b>	<b>644 294</b>

SKRÁTENÝ VÝKAZ ZISKOV A STRÁT / Summarized Profit and Loss Statement	30.9.2005 / (1 000 000 CZK)
Čistý výnos z úrokov	8 876
Čistý výnos z poplatkov a provízií	4 300
Čistý zisk z obchodovania	1 654
Čistý zisk z finančných aktív oceňovaných reálnou hodnotou cez výsledok	466
Ostatné výnosy	3 665
Neúrokový výnos	10 085
Všeobecné správne náklady	-8 714
Ostatné náklady	-424
Prevádzkový zisk pred opravnými položkami a zdanením	9 823
Prevádzkový zisk pred zdanením	10 103
Daň z príjmu	-2 231
<b>Čistý zisk za účtovné obdobie</b>	<b>7 872</b>

# HVB BANK Slovakia, a.s.

**EMITENT/Issuer:**  
**ADRESA/Address:**

HVB BANK Slovakia, a.s.  
Plynárenská 7/A  
814 16 Bratislava  
+421 2 5969 1111  
+421 2 5969 9406

**TEL:**  
**FAX:**

## DÁTUM ZAČIATKU OBCHODOVANIA NA KÓTOVANOM TRHU BURZY/

Security admitted to the listed market of the Stock Exchange on:

28.6.2004 / 06/28/2004

**DRUH/Type:**

Hypotekárny záložný list / Mortgage Bond

**ISIN/ISIN:**

SK4120004078 (séria 01) / (series 01)

**MENOVITÁ HODNOTA/Nominal value:**

100.000,- SK / Sk 100,000

**POČET CP V EMISII/Number of securities in issue:**

5.000

**DÁTUM VYDANIA/Date of issue:**

28.8.2003 / 08/28/2003

	2001	2002	2003	2004
Počet pracovníkov/ Number of employees	328	389	435	438
Dividendy/ Dividends	0	0	na	0

## SLOVENSKÉ ÚČTOVNÉ ŠTANDARDY-NEKONSOLIDOVANÉ

Slovak AS - not consolidated

SÚVAHA Balance Sheet	2001 (1000 Sk)	2002 (1000 Sk)	2003 (1000 Sk)	2004 (1000 Sk)
Pokladničná hotovosť, prostriedky u emisných bánk/ Cash in hand, resources in banks of issue	3 243 597	3 892 043	230 479	225 942
Úvery a vklady ostatných bánk/ Loans and deposits of other banks	4 119 798	2 690 578	8 527 827	22 382 501
Úvery poskytnuté klientom/ Loans provided to clients	17 799 877	24 204 443	31 983 824	30 209 148
Nehmotný investičný majetok/ Intangible fixed assets	166 876	145 987	129 175	131 521
Hmotný investičný majetok/ Tangible fixed assets	201 191	280 663	329 853	341 176
Ostatné aktíva/ Other assets	326 892	411 016	372 429	797 283
<b>Aktíva celkom/ Total assets</b>	<b>34 767 190</b>	<b>41 965 935</b>	<b>49 085 353</b>	<b>63 591 523</b>
Závazky voči bankám/ Payables to banks	8 701 764	10 593 422	17 105 905	25 117 509
Závazky voči klientom/ Payables to clients	17 680 841	23 076 665	23 778 465	26 675 163
Rezervy/ Reserves	235 262	284 110	284 110	163 887
Ostatné pasíva/ Other liabilities	363 777	468 419	1 101 874	1 712 497
Základné imanie/ Registered capital	2 576 250	2 576 250	2 576 250	2 576 250
Ažiové fondy a ostatné kapitálové fondy/ Agio funds and other capital funds	18 471	18 471	18 471	18 472
Rezervné fondy a fondy tvorené zo zisku/ Reserve funds and funds created from net profit	396 328	438 175	512 421	571 851
Hospodársky výsledok minulých rokov/ Profit (loss) of previous years	1 398 003	1 777 777	2 597 533	3 373 323
Hospodársky výsledok bežného obdobia/ Profit (loss) of current accounting period	421 972	743 717	594 294	571 679
<b>Pasíva celkom/ Total liabilities</b>	<b>34 767 190</b>	<b>41 965 935</b>	<b>49 085 353</b>	<b>63 591 523</b>

## SKRÁTENÝ VÝKAZ ZISKOV A STRÁT

Summarized Profit and Loss Statement

	2001 (1000 Sk)	2002 (1000 Sk)	2003 (1000 Sk)	2004 (1000 Sk)
Náklady na finančné činnosti/ Expenses for financial operations	937 811	1 435 985	1 482 799	2 025 578
Všeobecné prevádzkové náklady/ General operating expenses	628 212	736 764	811 926	814 276
Tvorba rezerv a opravných položiek/ Additions to reserves and adjustments	191 377	299 044	402 196	847 628
Ostatné prevádzkové náklady/ Other operating expenses	82 320	80 166	83 019	85 818
Daň z príjmu z bežnej činnosti/ Income tax on ordinary income	16 464	85 553	106 466	227 384
Mimoriadne náklady/ Extraordinary expenses	3 926	28 261	9 931	0
Zisk za účtovné obdobie/ Profit of accounting period	421 972	743 717	594 294	571 679
<b>Náklady celkom/ Total expenses</b>	<b>1 843 646</b>	<b>2 580 220</b>	<b>2 789 871</b>	<b>3 773 300</b>
Výnosy z finančných činností/ Revenues from financial operations	2 106 551	3 241 390	3 135 830	4 224 408
Použitie rezerv a opravných položiek/ Use of reserves and adjustments	150 625	134 922	335 193	340 572
Ostatné prevádzkové výnosy/ Other operating revenues	866	2 560	5 142	7 383
Mimoriadne výnosy/ Extraordinary revenues	24 040	30 618	14 466	0
Strata za účtovné obdobie/ Loss of accounting period	0	0	0	0
<b>Výnosy celkom/ Total revenues</b>	<b>2 282 082</b>	<b>3 409 490</b>	<b>3 490 631</b>	<b>4 572 363</b>



HVB Bank Slovakia a.s. bola založená dňa 25. marca 1994 a zaregistrovaná pod obchodným menom Creditanstalt, a.s. Od 1. januára 1999, po zlúčení s bankovou inštitúciou Bank Austria (SR) a.s., vystupovala banka pod obchodným menom Bank Austria Creditanstalt Slovakia a.s. Od októbra 2001 je obchodný názov banky HVB Bank Slovakia a.s. Spoločnosť vznikla spojením Bank Austria Creditanstalt a HypoVereinsbank Slovakia. Materskou spoločnosťou HVB Bank Slovakia a.s. je rakúska jednotka Bank Austria Creditanstalt. V novembri 2005 sa HVB Bank Slovakia a.s. stala členom UniCredit Group. Táto nová skutočne európska banka ponúka svoje služby a produkty prostredníctvom 7 000 pobočiek v 19 krajinách až 28 miliónom klientom. Stáva sa zároveň najsilnejšou bankovou skupinou v regióne strednej a východnej Európy.

HVB Bank Slovakia a.s. patrí medzi najväčšie univerzálne banky na slovenskom bankovom trhu. Mimoriadne silné postavenie má predovšetkým v oblasti firemného bankovníctva, postupne však zvyšuje svoj podiel aj v oblasti retailu. V júni 2005 sa banka presťahovala do nového ústredia, kde sa otvorila aj ďalšia nová pobočka HVB Bank Slovakia a.s. V súčasnosti tvorí pobočkovú sieť banky celkovo 27 pobočiek. Služby banky využívajú v súčasnosti 36 800 súkromných, obchodných či firemných klientov. V roku 2005 prišla banka na trh s viacerými zaujímavými produktmi, predovšetkým v oblasti retailu. Naďalej medzi jej nosné produkty patria HVB Hypoúvery a HVB Kreditná karta. Viaceré realizované akcie sa týkali práve týchto dvoch druhov produktov. Okrem toho sa banka zamerala aj na poskytovanie komplexných finančných služieb, a to v spolupráci so spoločnosťami, ktoré s bankou tvoria jednu bankovú skupinu – HVB Factoring s.r.o. a CAC LEASING Slovakia, a.s.. Výrazné úspechy zožala aj na poli financovania nehnuteľností, obchodného, štruktúrovaného či verejného financovania. Začiatkom septembra 2005 uzatvorila Národná diaľničná spoločnosť, a.s. dlhodobú syndikovanú úverovú zmluvu na financovanie výstavby diaľnic a rýchlostných ciest s konzorciom 8 slovenských bánk, pričom lídrom konzorcia sa stala práve HVB Bank Slovakia a.s..

HVB Bank Slovakia a.s. bola veľmi úspešná aj pri získavaní ocenení. Od ekonomického týždenníka Trend získala v kategórii „Banka roka“ 3. miesto. Britský finančný mesačník ocenil banku ako „Najlepšiu banku na Slovensku v oblasti financovania nehnuteľností“. Ocenenie v tejto kategórii udelilo Euromoney v roku 2005 vôbec po prvýkrát. V decembri 2005 prebrali predstavitelia banky ocenenie za 2. miesto v kategórii Banky v súťaži Rhodos, kde sa hodnotí image spoločnosti.

Zámerom banky v roku 2005 bola expanzia v segmente súkromných klientov najmä prostredníctvom rozšírenia pobočkovej siete a partnerských predajných miest HVB Bank Partner. Zároveň banka pokračovala v inovácii a rozširovaní portfólia produktov a služieb a upevňovaní pozície vo firemnom bankovníctve.

HVB Bank Slovakia (j.s.c.) was founded on 25 March 1994 and registered under trade name Creditanstalt (j.s.c.). After a merger with BANK AUSTRIA (SR) j.s.c., the bank had operated under trade name Bank Austria Creditanstalt Slovakia (j.s.c.) since 1 January 1999. From October 2001, the bank has been operating under trade name HVB Bank Slovakia (j.s.c.). The company was created through a merger of Bank Austria Creditanstalt and HypoVereinsbank Slovakia. The parent company of HVB Bank Slovakia (j.s.c.) is Bank Austria Creditanstalt. In November 2005 HVB Bank Slovakia (j.s.c.) became a member of UniCredit Group. This new, truly European bank offers services and products to as many as 28 million clients through 7 000 branches in 19 countries. It has also become the strongest banking group in the region of Central and Eastern Europe.

HVB Bank Slovakia (j.s.c.) ranks among the biggest universal banks on the Slovak market. It has a very strong position primarily in corporate banking, but its share in retail banking has also gradually increased. In June 2005 the bank moved to a new headquarters, where another new branch of HVB Bank Slovakia (j.s.c.) was opened. The bank's branch network currently encompasses 27 branches. A total of 36 800 private, business and corporate clients can currently use the services of this bank. In 2005 the bank introduced various attractive products to the market, primarily in the retail banking area. 'HVB Hypoúvery' and 'HVB Kreditná karta' continue to be among its key products. Several projects in 2005 were linked to these two products. The bank also focused on the provision of complex financial services in co-operation with two companies - HVB Factoring Ltd. and CAC LEASING Slovakia (j.s.c.) - which form one banking group with HVB Bank Slovakia. The bank was also very successful in the area of real estate financing, commercial, structured and public financing. In early September 2005, Národná diaľničná spoločnosť (j.s.c.) signed a long-term syndicated loan contract with a consortium of 8 Slovak banks on the financing of motorway and fast highway construction. HVB Slovakia (j.s.c.) has become the leader of the consortium.

The year 2005 was also successful for HVB Bank Slovakia (j.s.c.) as far as receiving awards is concerned. Economic daily Trend awarded the bank the 3rd place in the 'Bank of the Year' category. British financial monthly Euromoney awarded the bank as the 'Best Bank in Slovakia in Real Estate Financing'. It was for the first time ever that Euromoney gave an award in this category. In December 2005 the bank's representatives were given an award for the 2nd place in the 'Banks' category of the 'Rhodos' competition, which rates corporate image of companies.

HVB Bank Slovakia's intention for the year 2005 is to expand in the private client segment, especially by broadening the branch network and 'HVB Bank Partner' outlets. The bank continues to innovate and expand its range of products and services as well as to reinforce its position in corporate banking.

## Akcionárska štruktúra k 30.9.2005

BankAustria Creditanstalt Aktiengesellschaft: 100 %

## Shareholder structure as of 30 September 2005:

BankAustria Creditanstalt Aktiengesellschaft 100%

	30.9.2005 / (1000 Sk)
Počet pracovníkov/ Number of employees	456

## SLOVENSKÉ ÚČTOVNÉ ŠTANDARDY - NEKONSOLIDOVANÉ / Slovak AS - not consolidated

SÚVAHA / Balance Sheet	30.9.2005 / (1000 Sk)
Pokladničná hotovosť a vklady v centrálnych bankách splatné na požiadanie/ Cash in hand and deposits in central banks payable on demand	18 234 423
Ostatné pohľadávky voči centrálnym bankám a bankám/ Other receivables from central banks and banks	4 412 255
Pohľadavky voči klientom a iným dlžníkom/ Receivables from clients and other debtors	34 454 567
Nehmotný investičný majetok/ Intangible fixed assets	92 189
Hmotný investičný majetok/ Tangible fixed assets	319 874
Ostatný majetok/ Other assets	91 900
<b>Aktíva celkom/ Total assets</b>	<b>67 852 944</b>
Závazky/ Payables	59 813 482
Ostatné záväzky voči centrálnym bankám a bankám/ Other payables to central banks and banks	28 409 924
Závazky voči klientom a iným veriteľom/ Payables to clients and other creditors	27 727 791
Ostatné záväzky/ Other payables	38 072
Rezervy/ Reserves	74 967
Vlastné imanie/ Equity	8 039 462
Základné imanie/ Registered capital	2 576 250
Kapitálové fondy/ Capital funds	18 471
Fondy tvorené zo zisku po zdanení/ Funds created from profit after taxation	0
Nerozdelený zisk alebo neuhradená strata z minulých rokov/ Retained profit or accumulated loss from previous years	3 831 830
Zisk alebo strata bežného účtovného obdobia/ Profit or loss of current accounting period	684 610
<b>Pasíva celkom/ Total liabilities</b>	<b>67 852 944</b>

SKRÁTENÝ VÝKAZ ZISKOV A STRÁT / Summarized Profit and Loss Statement	30.9.2005 / (1000 Sk)
Čistý úrokový výnos/ Net interest revenues	573 237
Čistý zisk alebo čistá strata z odpát a provízií/ Net profit or net loss from charges and commissions	170 146
Čistý zisk alebo čistá strata z obchodovania s cennými papiermi, derivátmi a devízami/ Net profit or net loss from trading of securities, derivative instruments and foreign currencies	708 379
Čistý zisk alebo čistá strata z predaja a z prevodu majetku/ Net profit or net loss from sale and transfer of assets	0
Zisk alebo strata za účtovné obdobie pred zdanením/ Profit or loss for current accounting period (before tax)	847 407
Daň z príjmov/ Income tax	162 797
Zisk alebo strata za účtovné obdobie po zdanení/ Profit or loss for current accounting period (after tax)	684 610

**EMITENT/Issuer:**  
**ADRESA/Address:**

I.D.C. Holding, a.s.  
Drieňová 3  
821 01 Bratislava  
+421 2 4824 1711  
+421 2 4824 1729

**TEL:**  
**FAX:**

## DÁTUM ZAČIATKU OBCHODOVANIA NA KÓTOVANOM TRHU BURZY/

Security admitted to the listed market of the Stock Exchange on:

8.12.2003 / 12/08/2003

**DRUH/Type:**

DLHOPIS / Bond

**ISIN/ISIN:**

SK4120004094

**MENOVITÁ HODNOTA/Nominal value:**

100.000,- SK / Sk 100,000

**POČET CP V EMISII/Number of securities in issue:**

3 500

**DÁTUM VYDANIA/Date of issue:**

15.10.2003 / 10/15/2003

## DÁTUM ZAČIATKU OBCHODOVANIA NA KÓTOVANOM TRHU BURZY/

Security admitted to the listed market of the Stock Exchange on:

4.10.2005 / 10/04/2005

**DRUH/Type:**

DLHOPIS / Bond

**ISIN/ISIN:**

SK4120004730

**MENOVITÁ HODNOTA/Nominal value:**

1.000.000,- SK / Sk 1,000,000

**POČET CP V EMISII/Number of securities in issue:**

300

**DÁTUM VYDANIA/Date of issue:**

20.09.2005 / 09/20/2005

	2001 (1000 Sk)	2002 (1000 Sk)	2003 (1000 Sk)	2004 (1000 Sk)	30.6.2005 (1000 Sk)
Celkové výnosy/Total revenues	2 754 888	2 978 784	2 811 147	2 907 146	1 284 445
Celkové náklady/Total costs	2 614 283	2 830 922	2 705 557	2 813 245	1 220 181
Dividenda/Dividend (Sk)	na	na	na	na	
Počet zamestnancov/Number of employees	1 673	1 641	1 453	1 283	1 155

## SLOVENSKÉ ÚČTOVNÉ ŠTANDARDY-NEKONSOLIDOVANÉ

Slovak AS - not consolidated

SÚVAHA Balance Sheet	2001 (1000 Sk)	2002 (1000 Sk)	2003 (1000 Sk)	2004 (1000 Sk)	30.6.2005 (1000 Sk)
<b>Spolu majetok/Total Assets</b>	<b>2 291 892</b>	<b>2 336 384</b>	<b>2 162 567</b>	<b>2 354 842</b>	<b>2 351 391</b>
<b>Neobežný majetok/Fixed assets</b>	<b>949 817</b>	<b>985 739</b>	<b>912 688</b>	<b>1 133 017</b>	<b>1 161 299</b>
Dlhodobý nehmotný majetok/Long-term intangible assets	36 697	42 360	57 820	49 347	49 548
Dlhodobý hmotný majetok/Long-term tangible assets	419 414	471 185	497 882	679 128	709 034
Dlhodobý finančný majetok/Long-term financial assets	493 706	472 194	356 986	404 542	402 717
<b>Obežný majetok/Current assets</b>	<b>1 231 670</b>	<b>1 129 769</b>	<b>1 229 902</b>	<b>1 194 385</b>	<b>1 174 619</b>
Zásoby/Inventory	254 458	257 626	324 126	349 560	220 998
Dlhodobé pohľadávky/Long-term receivables	0	0	33 623	2 452	2 450
Krátkodobé pohľadávky/Short-term receivables	903 168	814 559	830 940	821 177	939 398
Finančné účty/Financial accounts	74 044	57 584	41 213	21 196	11 773
<b>Časové rozlíšenie/Accruals</b>	<b>110 405</b>	<b>220 876</b>	<b>19 977</b>	<b>27 440</b>	<b>15 473</b>
<b>Spolu vlastné imanie a záväzky/Total equity and liabilities</b>	<b>2 291 892</b>	<b>2 336 384</b>	<b>2 162 567</b>	<b>2 354 842</b>	<b>2 351 391</b>
<b>Vlastné imanie/Equity</b>	<b>870 473</b>	<b>893 537</b>	<b>852 868</b>	<b>889 490</b>	<b>894 035</b>
Základné imanie/Share capital	460 000	460 000	460 000	460 000	460 000
Kapitálové fondy/Capital funds	-25 345	-31 627	-100 907	-69 919	-69 338
Fondy zo zisku/Funds created from profit	12 782	19 930	38 819	45 940	53 547
Výsledok hospodárenia minulých rokov/Profit or loss of previous years	351 557	350 788	383 744	377 399	385 562
Výsledok hospodárenia za účtovné obdobie/Profit or loss of current accounting period	71 479	94 446	71 212	76 070	64 264
<b>Záväzky/Liabilities</b>	<b>1 321 020</b>	<b>1 350 928</b>	<b>1 290 474</b>	<b>1 454 680</b>	<b>1 447 339</b>
Rezervy/Reserves	2 387	35 851	14 044	10 621	9 206
Dlhodobé záväzky/Long-term liabilities	210 562	240 898	350 371	353 254	361 506
Krátkodobé záväzky/Short-term liabilities	295 899	266 823	157 311	186 906	268 587
Bankové úvery a výpomoci/Bank loans and subsidies	813 232	807 356	768 748	903 899	808 040
<b>Časové rozlíšenie/Accruals</b>	<b>99 339</b>	<b>91 919</b>	<b>19 225</b>	<b>10 672</b>	<b>10 017</b>

## SKRÁTENÝ VÝKAZ ZISKOV A STRÁT

Summarized Profit and Loss Statement

	2001 (1000 Sk)	2002 (1000 Sk)	2003 (1000 Sk)	2004 (1000 Sk)	30.6.2005 (1000 Sk)
Tržby z predaja tovaru/Revenues from goods sold	155 152	379 304	326 403	297 484	109 936
Náklady na predaný tovar/Cost of goods sold	148 282	359 446	283 950	277 288	100 052
Obchodná marža/Gross margin	6 870	19 858	42 453	20 196	9 884
Výroba/Operation	2 395 527	2 457 956	2 324 500	2 482 700	1 150 152
Výrobná spotreba/Consumption from operation	1 662 082	1 759 782	1 704 844	1 950 127	897 667
Pridaná hodnota/Value added	740 315	718 032	662 109	552 769	262 369
Odpisy/Depreciation	164 955	66 182	77 544	66 355	35 779
Výsledok hospodárenia z hospodárskej činnosti/Profit or loss from economic activity	227 402	286 572	233 551	174 106	82 446
Výsledok hospodárenia z finančnej činnosti/Profit or loss from financial activity	-87 798	-117 822	-127 922	-80 205	-18 182
Daň z príjmov z bežnej činnosti/Income tax on ordinary activity	69 126	53 416	34 378	17 831	0
Výsledok hospodárenia z bežnej činnosti/Profit or loss from ordinary activity	70 478	115 334	71 251	76 070	64 264
Výsledok hospodárenia z mimoriadnej činnosti/Profit or loss from extraordinary activity	1 001	-20 888	-39	0	0
Výsledok hospodárenia za účtovné obdobie/Profit or loss of current accounting period	71 479	94 446	71 212	76 070	64 264

Spoločnosť I.D.C. Holding, a.s. patrí medzi najvýznamnejších producentov cukrovínok a trvanlivého pečiva na Slovensku. Vznik spoločnosti sa datuje do roku 1992, kedy bola spoločníkmi Prof. PhDr. Ing. Štefanom Kassayom, DrSc. a Ing. arch. Pavlom Jakubcom založená spoločnosť Investment Development Company, spol. s r.o. (skrátene názov I.D.C., s.r.o.) so sídlom v Prahe a so základným imanom vo výške 106 851 Kčs. Dňa 16.1.1997 vznikla spoločnosť I.D.C. Holding, a.s. so základným imanom vo výške 263,4 mil. Sk ako právny nástupca spoločnosti I.D.C., s.r.o. V roku 2001 bolo základné imanie spoločnosti navýšené z nerozdeleného zisku minulých účtovných období na 460 mil. Sk.

Spoločnosť zastáva významné pozície na domácom a zahraničných trhoch najmä vďaka výrobe kvalitných výrobkov, ktoré presadzujú cieľovou marketingovou podporou. Výrobná činnosť spoločnosti sa sústreďuje v dvoch odšepných závodoch s takmer sto ročnou tradíciou výroby, a to vo Figare Trnava a v Pečivárňach Sereď. V rámci procesu zameraného na zvýšenie produktivity práce a na znižovanie nákladov bola dňom 30.4.2005 výroba v odšepnom závode Pečivárne Holič ukončená a presunutá do odšepného závodu Pečivárne Sereď.

Portfólio výrobkov spoločnosti tvoria oblátky vo variantoch: obvodovo máčané oblátky, polomáčané oblátky, celomáčané oblátky, nemáčané oblátky a dia oblátky bez cukru vhodné pre diabetikov. Druhou najväčšou skupinou sú sušienky – nemáčané sušienky, polomáčané sušienky a plnené sušienky. Ďalšiu skupinu trvanlivého pečiva tvoria perníky. Zastúpenie v sortimente slaného pečiva má spoločnosť prostredníctvom slaných crackerov. Sortiment cukrovínok tvoria kandity, roksové výrobky, želé výrobky, šľahané výrobky na báze pektínu – máčané, fondánové výrobky, dezerty a sezónne výrobky.

V prvej polovici roka 2005 spoločnosť pokračovala vo vývoji nových produktov a redizajne niektorých doterajších výrobkov. Ťažisko inovácií spočívalo najmä v redizajne výrobkov predávaných pod značkou Sedita a Andante. V druhej polovici roka spoločnosť pokračovala vo svojich marketingových aktivitách zameraných na podporu značiek a výrobkov uvádzaných pod značkami Bombi a Sedita. V roku 2005 sa spoločnosť zapojila do projektu „Značka kvality“ a po splnení všetkých kritérií kvality a bezpečnosti potravín jej bola dňa 19.1.2005 udelená značka kvality pre dva druhy Tatraniček celomáčaných a dva druhy Tatraniček obvodovo máčaných. Významné postavenie spoločnosti na českom trhu dokazuje získané ocenenie Zlatý dukát v kategórii „Dodávateľ SR“ na 11. ročníku konferencie CZECH RETAIL SUMMIT 2005.

K 31.10.2005 spoločnosť realizovala 55 % produkcie na domácom trhu, 33 % v Českej republike a 12 % na ostatných trhoch v rámci exportu. Medzi najvýznamnejších odberateľov patria spoločnosti AHOLD Retail Slovakia, k.s., BILLA s.r.o., CBA Slovakia, s.r.o., COOP Jednota Slovensko, spotrebné družstvo, Kaufland Slovenská republika v.o.s., METRO Cash & Carry Slovakia s.r.o., SLOVPOS, a.s. a TESCO STORES SR, a.s.

Joint-stock company I.D.C. Holding is one of the most important producers of confectionery and biscuits in Slovakia. The company's founding dates back to 1992, when two partners - Prof. PhDr. Ing. Štefan Kassay, Dr.Sc. and Ing. Arch. Pavol Jakubec – founded Investment Development Company Ltd (abbreviated to I.D.C.), based in Prague, with registered capital of 106 851 CzK. On 16 January 1997, company I.D.C. Holding (j.s.c.) was created as a legal successor of company I.D.C. Ltd, with registered capital amounting to 263.4 million Sk. In 2001 the company increased its registered capital to 460 million Sk from undistributed profits of previous accounting periods.

I.D.C. Holding keeps an important position on the domestic and foreign markets, due mainly to the production of quality products which are pushed to the market with a well-targeted marketing support. The company's production is located in two separate plants, which have a nearly 100-year-long tradition of production: Figaro Trnava and Pečivárne Sereď. With the aim of increasing productivity of work and cutting the costs, production in separate plant Pečivárne Holič ended on 30 April 2005 and was then moved to separate plant Pečivárne Sereď.

I.D.C. Holding's product range comprises several varieties of wafers: outline-coated wafers, half-coated wafers, wholly coated wafers, uncoated wafers and sugarless wafers suitable for diabetics. The second most important product group are biscuits: uncoated biscuits, half-coated biscuits and filled biscuits. Another group of long-life bakery products are gingerbreads. Salty biscuits are represented by salty crackers. The confectionery assortment comprises candy products, rock products, jelly products and pectin-based whipped products (including coated products, fondant products, desserts and seasonal products).

In the first half of 2005, I.D.C. Holding continued with development of new products and redesign of some of the existing ones. The focus of innovation was on redesign of products sold under 'Sedita' and 'Andante' brands. In the second half of the year, the company continued its marketing efforts aimed to support 'Bombi' and 'Sedita' brands as well as products introduced under these brands. In 2005 the company joined the 'Quality Mark' project. After meeting all criteria of quality and safety of foodstuffs, the company was awarded the Quality Mark (on 19 January 2005) for two types of wholly coated 'Tatraniček' biscuits and two types of outline coated 'Tatraniček' biscuits. That I.D.C. Holding has an important position on the Czech market is proved by the 'Golden Ducat' award in the 'Slovak supplier' category, which the company received at the 11th annual conference Czech Retail Summit 2005.

As of 31 October 2005, the company realises 55% of production on the Slovak market, 33% in the Czech Republic and 12% on other export markets. Among the most important customers of I.D.C. Holding are companies AHOLD Retail Slovakia k.s., BILLA Ltd, CBA Slovakia Ltd, COOP Jednota Slovensko (consumer cooperative), Kaufland Slovenská republika v.o.s. (public company), METRO Cash & Carry Slovakia Ltd, SLOVPOS (j.s.c.) and TESCO STORES Slovakia (j.s.c.).

#### Akcionárska štruktúra k 31.10.2005

Ing. arch. Pavol Jakubec:	50 %
Prof. PhDr. Ing. Štefan Kassay, DrSc.:	25 %
Real Novum, a.s.:	25 %

#### Shareholder structure as of 31 October 2005:

Ing. arch. Pavol Jakubec	50%
Prof. PhDr. Ing. Štefan Kassay, DrSc.	25%
Real Novum (j.s.c.)	25%

<b>EMITENT/Issuer:</b>	ISTROBANKA, a.s.
<b>ADRESA/Address:</b>	Laurinská 1 811 01 Bratislava +421 2 5939 7111 +421 2 5443 1744
<b>TEL:</b>	
<b>FAX:</b>	

<b>DÁTUM ZAČIATKU OBCHODOVANIA NA KÓTOVANOM TRHU BURZY/ Security admitted to the listed market of the Stock Exchange on:</b>	25.10.2002 / 10/25/2002
<b>DRUH/Type:</b>	Hypotekárny záložný list / Mortgage Bond
<b>ISIN/ISIN:</b>	SK4120003021
<b>MENOVITÁ HODNOTA/Nominal value:</b>	100.000,- SK / Sk 100,000
<b>POČET CP V EMISII/Number of securities in issue:</b>	5.000
<b>DÁTUM VYDANIA/Date of issue:</b>	15.4.2002 / 04/15/2002

<b>DÁTUM ZAČIATKU OBCHODOVANIA NA KÓTOVANOM TRHU BURZY/ Security admitted to the listed market of the Stock Exchange on:</b>	12.12.2003 / 12/12/2003
<b>DRUH/Type:</b>	Hypotekárny záložný list / Mortgage Bond
<b>ISIN/ISIN:</b>	SK4120003757
<b>MENOVITÁ HODNOTA/Nominal value:</b>	1.000.000,- SK / Sk 1,000,000
<b>POČET CP V EMISII/Number of securities in issue:</b>	500
<b>DÁTUM VYDANIA/Date of issue:</b>	10.4.2003 / 04/10/2003

<b>DÁTUM ZAČIATKU OBCHODOVANIA NA KÓTOVANOM TRHU BURZY/ Security admitted to the listed market of the Stock Exchange on:</b>	14.02.2005 / 02/14/2005
<b>DRUH/Type:</b>	Hypotekárny záložný list / Mortgage Bond
<b>ISIN/ISIN:</b>	SK4120004110
<b>MENOVITÁ HODNOTA/Nominal value:</b>	1.000.000,- SK / Sk 1,000,000
<b>POČET CP V EMISII/Number of securities in issue:</b>	300
<b>DÁTUM VYDANIA/Date of issue:</b>	2.10.2003 / 10/02/2003

	2001	2002	2003	2004
Počet pracovníkov/ Number of employees	728	682	687	701
Dividendy/ Dividends	na	0	na	na

## SLOVENSKÉ ÚČTOVNÉ ŠTANDARDY-NEKONSOLIDOVANÉ Slovak AS - not consolidated

SÚVAHA Balance Sheet	2001 (1000 Sk)	2002 (1000 Sk)	2003 (1000 Sk)	2004 (1000 Sk)
Pokladničná hotovosť, prostriedky u emisných bánk/ Cash in hand, resources in banks of issue	947 597	2 978 195	387 413	381 581
Úvery a vklady ostatných bánk/ Loans and deposits of other banks	1 981 268	3 514 045	4 129 146	10 212 193
Úvery poskytnuté klientom/ Loans provided to clients	12 882 218	11 478 912	12 319 866	13 305 367
Nehmotný investičný majetok/ Intangible fixed assets	107 386	76 998	64 905	64 507
Hmotný investičný majetok/ Tangible fixed assets	1 303 467	1 291 790	1 210 628	1 215 234
Ostatné aktíva/ Other assets	1 017 633	395 586	1 264 485	905 467
<b>Aktíva celkom/ Total assets</b>	<b>24 173 027</b>	<b>27 520 315</b>	<b>27 742 536</b>	<b>32 331 972</b>
Závazky voči bankám/ Payables to banks	3 737 482	4 098 586	5 091 332	7 210 673
Závazky voči klientom/ Payables to clients	17 891 628	18 007 081	17 888 146	18 941 618
Rezervy/ Reserves	1 048 906	370 754	150 171	204 704
Ostatné pasíva/ Other liabilities	401 005	342 804	1 195 032	991 951
Základné imanie/ Registered capital	1 300 000	1 750 000	1 750 000	1 950 000
Áziové fondy a ostatné kapitálové fondy/ Agio funds and other capital funds	75	75	75	250 075
Rezervné fondy a fondy tvorené zo zisku/ Reserve funds and funds created from net profit	329 328	21	10 281	313 068
Hospodársky výsledok minulých rokov/ Profit (loss) of previous years	0	-12 364	200 702	0
Hospodársky výsledok bežného obdobia/ Profit (loss) of current accounting period	-890 353	102 812	105 107	160 572
<b>Pasíva celkom/ Total liabilities</b>	<b>24 173 027</b>	<b>27 520 315</b>	<b>27 742 536</b>	<b>32 331 972</b>

SKRÁTENÝ VÝKAZ ZISKOV A STRÁT Summarized Profit and Loss Statement	2001 (1000 Sk)	2002 (1000 Sk)	2003 (1000 Sk)	2004 (1000 Sk)
Náklady na finančné činnosti/ Expenses for financial operations	4 656 488	3 400 014	2 014 274	1 709 415
Všeobecné prevádzkové náklady/ General operating expenses	751 218	755 101	738 887	738 739
Tvorba rezerv a opravných položiek/ Additions to reserves and adjustments	1 968 440	2 053 606	1 783 174	477 162
Ostatné prevádzkové náklady/ Other operating expenses	278 790	435 877	456 447	454 748
Daň z príjmu z bežnej činnosti/ Income tax on ordinary income	-7 977	-7 038	14 350	-14 344
Mimoriadne náklady/ Extraordinary expenses	5 248	5 041	0	0
Zisk za účtovné obdobie/ Profit of accounting period	0	102 812	105 107	160 572
<b>Náklady celkom/ Total expenses</b>	<b>7 660 184</b>	<b>6 649 639</b>	<b>4 992 782</b>	<b>3 380 064</b>
Výnosy z finančných činností/ Revenues from financial operations	5 726 286	4 501 791	3 009 409	2 827 158
Použitie rezerv a opravných položiek/ Use of reserves and adjustments	920 655	2 208 173	1 942 655	659 646
Ostatné prevádzkové výnosy/ Other operating revenues	109 667	27 481	160 175	39 488
Mimoriadne výnosy/ Extraordinary revenues	5 246	7 968	0	0
Strata za účtovné obdobie/ Loss of accounting period	890 353	0	0	0
<b>Výnosy celkom/ Total revenues</b>	<b>6 761 854</b>	<b>6 745 413</b>	<b>5 112 239</b>	<b>3 526 292</b>

ISTROBANKA, a.s. úspešne pôsobí na slovenskom bankovom trhu od roku 1992. Zakladajúcim akcionárom banky bola Slovenská poisťovňa, a.s., Bratislava. Dôležitým medzníkom v histórii banky bol rok 2002, keď sa Bank für Arbeit und Wirtschaft AG, Viedeň (BAWAG) stala 100 % vlastníkom ISTROBANKY, a.s. Vstupom spoločnosti BAWAG sa pre ISTROBANKU, a.s. vytvorili podmienky pre upevnenie jej pozície medzi slovenskými bankami a otvorili sa nové možnosti jej rastu.

S bilančnou sumou viac ako 34 mld. Sk, takmer 120 000 klientami a viac ako 700 zamestnancami patrí ISTROBANKA, a.s. do skupiny najvýznamnejších slovenských bánk. Komplexné portfólio produktov a služieb, ktoré zahŕňa vkladové, úverové a plátobné produkty a služby, produkty treasury, medzinárodné bankovníctvo a finančný lízing, je určené pre všetky skupiny klientov. Popri klasických bankových produktoch ponúka táto banková inštitúcia klientom možnosť investovať do podielových fondov dcérskej spoločnosti ISTRO ASSET MANAGEMENT, správ. spol., a.s., finančný a operatívny lízing dcérskej spoločnosti ISTROLEASING, s.r.o. a produkty kooperujúcich partnerov Allianz – Slovenská poisťovňa, a.s. a Wüstenrot stavebná sporiteľňa, a.s.. V súčasnosti banka disponuje sieťou 52 pracovísk, pričom túto sieť aj naďalej rozširuje.

K 30.9.2005 dosiahla ISTROBANKA, a.s. zisk vo výške 134,1 mil. Sk, čo v porovnaní s rovnakým obdobím minulého roka predstavuje nárast o viac ako 24 %. Bilančná suma medziročne vzrástla o takmer 10 % a k 30.9.2005 dosiahla hodnotu 34,2 mld. Sk. Pozitívny vývoj banky zaznamenala aj v oblasti úverových obchodov, keď saldo úverov vzrástlo o viac ako 33 %. Významný rast zaznamenala banka v oblasti hypotekárnych úverov, keď za prvých deväť mesiacov roku 2005 schválila úvery vo výške viac ako 1,1 mld. Sk. Piate miesto spomedzi 10 bánk s licenciou v tejto oblasti radí banku medzi najvýznamnejšie hypotekárne banky na Slovensku. Pre malých a stredných podnikateľov, ktorí sú už dlhodobo ťažiskovou cieľovou skupinou banky pripravila balíky bankových služieb s možnosťou získať expresný úver na každom obchodnom mieste banky. V oblasti projektového financovania pokračovala v úspešne začatej činnosti v roku 2003 a podieľala sa na financovaní viacerých významných projektov, čo ju zaradilo na 3. miesto v rámci slovenských bánk.

V októbri 2005 potvrdila renomovaná ratingová agentúra CRA RATING AGENCY, a.s., organizačná zložka, afília Moody's Investors Service, banke vysoké ratingové hodnotenia. Ratingová agentúra potvrdila dlhodobý lokálny rating na úrovni skAa- a krátkodobý lokálny rating ohodnotila na úrovni skP-1. Dlhodobý medzinárodný rating potvrdila na úrovni A- a zaradila ho do režimu sledovania. Súvisí to výlučne s jej tesným prepojením na dlhodobé ratingy materskej skupiny BAWAG P.S.K., ktoré boli do rovnakého režimu zaradené agentúrou Moody's.

ISTROBANKA (j.s.c.) has been successfully operating on the Slovak market since the year 1992. The founding shareholder of this bank was Slovenská poisťovňa (j.s.c.), Bratislava. A milestone in the bank's history was the year 2002, when Bank für Arbeit und Wirtschaft AG, Vienna, (BAWAG) became a 100-percent owner of ISTROBANKA (j.s.c.). BAWAG's entry has helped ISTROBANKA (j.s.c.) to reinforce its position among Slovak banks and opened new possibilities for growth.

With a balance sum of over 34 billion Sk, nearly 120 000 clients and more than 700 employees, ISTROBANKA (j.s.c.) is one of the biggest banks in Slovakia. Its complex range of products and services, intended for all client groups, comprises deposit/credit/payment products and services as well as treasury products, international banking and financial leasing. Along with classic banking products, this banking institution offers to its clients a possibility to invest in mutual funds of subsidiary company ISTRO ASSET MANAGEMENT (j.s.c.) as well as the financial and operative leasing of subsidiary company ISTROLEASING Ltd and products of co-operating partners Allianz – Slovenská poisťovňa (j.s.c.) and Wüstenrot stavebná sporiteľňa (j.s.c.). The bank currently has a network of 52 offices, which it has been broadening on a continuous basis.

As of 30 September 2005, ISTROBANKA (j.s.c.) posted a profit of 134.1 million Sk, which represents more than a 24-percent increase against the same period of the previous year. Balance sum has risen on a year-on-year basis by nearly 10% and, as of 30 September 2005, it has amounted to 34.2 billion Sk. ISTROBANKA has experienced positive development in the area of credit transactions, with the balance of credits increasing by more than 33%. The area of mortgage bonds has also seen significant growth, as the bank granted loans worth over 1.1 billion Sk in the first 9 months of the year 2005. The fifth place among 10 banks with a licence in this area ranks ISTROBANKA as one of the most important mortgage banks in Slovakia. For small- and medium-sized businesses, which have been the main target group from a long-term perspective, the bank has prepared packages of banking services with the option to get an express loan at every outlet of ISTROBANKA. In the area of project financing, the bank continued with the activity it had successfully started in 2003 and participated in the financing of various important projects, which helped it to rank as third among the Slovak banks.

In October 2005 CRA RATING AGENCY (j.s.c.), a renowned affiliate of Moody's Investors Service, confirmed high ratings for ISTROBANKA. CRA RATING AGENCY confirmed a long-term local rating 'skAa-' and a short-term local rating 'skP-1'. The long-term international rating was confirmed at level 'A-' and assigned the 'to watch' status. It is solely due to its close interconnection with the long-term ratings of parent group BAWAG P.S.K., which had been assigned the same status by Moody's.

#### Akcionárska štruktúra k 30.9.2005:

Bank für Arbeit und Wirtschaft AG: 100 %

#### Shareholder structure as of 30 September 2005:

Bank für Arbeit und Wirtschaft AG 100%

	30.9.2005 / (1000 Sk)
Počet pracovníkov/ Number of employees	728

#### SLOVENSKÉ ÚČTOVNÉ ŠTANDARDY - NEKONSOLIDOVANÉ / Slovak AS - not consolidated

SÚVAHA / Balance Sheet	30.9.2005 / (1000 Sk)
Pokladničná hotovosť a vklady v centrálnych bankách splatné na požiadanie/ Cash in hand and deposits in central banks payable on demand	382 549
Ostatné pohľadávky voči centrálnym bankám a bankám/ Other receivables from central banks and banks	8 521 566
Pohľadávky voči klientom a iným dlžníkom/ Receivables from clients and other debtors	17 782 275
Nehmotný investičný majetok/ Intangible fixed assets	49 279
Hmotný investičný majetok/ Tangible fixed assets	1 182 005
Ostatný majetok/ Other assets	831 980
<b>Aktíva celkom/ Total assets</b>	<b>34 145 989</b>
Závázky/ Payables	31 439 356
Ostatné závázky voči centrálnym bankám a bankám/ Other payables to central banks and banks	7 996 112
Závázky voči klientom a iným veriteľom/ Payables to clients and other creditors	19 830 286
Ostatné závázky/ Other payables	599 432
Rezervy/ Reserves	138 001
Vlastné imanie/ Equity	2 706 633
Základné imanie/ Registered capital	1 950 000
Kapitálové fondy/ Capital funds	250 075
Fondy tvorené zo zisku po zdanení/ Funds created from profit after taxation	330 406
Nerozdelený zisk alebo neuhradená strata z minulých rokov/ Retained profit or accumulated loss from previous years	0
Zisk alebo strata bežného účtovného obdobia/ Profit or loss of current accounting period	134 086
<b>Pasíva celkom/ Total liabilities</b>	<b>34 145 989</b>

SKRÁTENÝ VÝKAZ ZISKOV A STRÁT / Summarized Profit and Loss Statement	30.9.2005 / (1000 Sk)
Čisté úrokové výnosy/ Net interest revenues	516 627
Čistý zisk alebo čistá strata z odpát a provízií/ Net profit or net loss from charges and commissions	64 398
Čistý zisk alebo čistá strata z obchodovania s cennými papiermi, derivátmi a devízami/ Net profit or net loss from trading of securities, derivative instruments and foreign currencies	110 116
Čistý zisk alebo čistá strata z predaja a z prevodu majetku/ Net profit or net loss from sale and transfer of assets	1 098
Zisk alebo strata za účtovné obdobie pred zdanením/ Profit or loss for current accounting period (before tax)	134 086
Daň z príjmov/ Income tax	0
Zisk alebo strata za účtovné obdobie po zdanení/ Profit or loss for current accounting period (after tax)	134 086

# ISTROKAPITÁL, a.s.

EMITENT/Issuer:  
ADRESA/Address:

ISTROKAPITÁL, a.s.  
Grösslingova 45  
811 09 Bratislava  
+421 2 5927 6355  
+421 2 5927 6214

TEL:  
FAX:

DÁTUM ZAČIATKU OBCHODOVANIA NA KÓTOVANOM TRHU BURZY/  
Security admitted to the listed market of the Stock Exchange on:

26.10.2001 / 10/26/2001

DRUH/Type:

AKCIA / Share

ISIN/ISIN:

SK1110001676

MENOVITÁ HODNOTA/Nominal value:

1.000.000,- SK / Sk 1,000,000

POČET CP V EMISII/Number of securities in issue:

999

DÁTUM VYDANIA/Date of issue:

12.6.2001 / 06/12/2001

DÁTUM ZAČIATKU OBCHODOVANIA NA KÓTOVANOM TRHU BURZY/  
Security admitted to the listed market of the Stock Exchange on:

3.6.2003 / 06/03/2003

DRUH/Type:

AKCIA / Share

ISIN/ISIN:

SK1120006400

MENOVITÁ HODNOTA/Nominal value:

100,- SK / Sk 100

POČET CP V EMISII/Number of securities in issue:

5 125 672

DÁTUM VYDANIA/Date of issue:

12.6.2001 (séria 01 až 06) / 06/12/2001 (series 01- 06)

DÁTUM ZAČIATKU OBCHODOVANIA NA KÓTOVANOM TRHU BURZY/  
Security admitted to the listed market of the Stock Exchange on:

3.6.2003 / 06/03/2003

DRUH/Type:

AKCIA / Share

ISIN/ISIN:

SK1110003920

MENOVITÁ HODNOTA/Nominal value:

1.000.000,- SK / Sk 1,000,000

POČET CP V EMISII/Number of securities in issue:

827

DÁTUM VYDANIA/Date of issue:

17.12.2002/ 12/17/2002

	2001 (1000 Sk)	2002 (1000 Sk)	2003 (1000 Sk)	2004 (1000 Sk)	30.6.2005 (1000 Sk)
Celkové výnosy/Total revenues	980 829	1 181 447	857 587	1 051 066	16 726
Celkové náklady/Total costs	934 714	1 155 172	832 142	1 037 853	27 570
Dividenda/Dividend (Sk)	0	0	0	0	0
Počet zamestnancov/Number of employees	14	12	11	13	12

## SLOVENSKÉ ÚČTOVNÉ ŠTANDARDY-NEKONSOLIDOVANÉ

Slovak AS - not consolidated

SÚVAHA Balance Sheet	2001 (1000 Sk)	2002 (1000 Sk)	2003 (1000 Sk)	2004 (1000 Sk)	30.6.2005 (1000 Sk)
<b>Spolu majetok/Total Assets</b>	<b>1 588 312</b>	<b>1 848 189</b>	<b>2 357 606</b>	<b>2 046 989</b>	<b>2 066 983</b>
Neobežný majetok/Fixed assets	815 916	1 450 762	1 829 559	1 560 478	1 559 427
Dlhodobý nehmotný majetok/Long-term intangible assets	50	35	20	5	0
Dlhodobý hmotný majetok/Long-term tangible assets	50 965	35 695	28 284	6 463	5 417
Dlhodobý finančný majetok/Long-term financial assets	764 901	1 415 032	1 801 255	1 554 010	1 554 010
<b>Obežný majetok/Current assets</b>	<b>764 553</b>	<b>395 419</b>	<b>497 850</b>	<b>480 752</b>	<b>490 263</b>
Zásoby/Inventory	0	0	0	0	0
Dlhodobé pohľadávky/Long-term receivables	0	0	625	461	70
Krátkodobé pohľadávky/Short-term receivables	751 898	391 401	458 484	479 517	488 860
Finančné účty/Financial accounts	12 655	4 018	38 741	774	1 333
Časové rozlíšenie/Accruals	7 843	2 008	30 197	5 759	17 293
<b>Spolu vlastné imanie a záväzky/Total equity and liabilities</b>	<b>1 588 312</b>	<b>1 848 189</b>	<b>2 357 606</b>	<b>2 046 989</b>	<b>2 066 983</b>
<b>Vlastné imanie/Equity</b>	<b>966 493</b>	<b>1 602 578</b>	<b>1 540 838</b>	<b>1 777 495</b>	<b>1 766 650</b>
Základné imanie/Share capital	1 512 567	2 339 567	2 339 567	2 339 567	2 339 567
Kapitálové fondy/Capital funds	-740 771	-953 388	-1 033 255	-806 705	-806 705
Fondy zo zisku/Funds created from profit	74 951	79 475	81 645	83 757	84 767
Výsledok hospodárenia minulých rokov/Profit or loss of previous years	74 510	115 222	131 763	150 769	159 865
Výsledok hospodárenia za účtovné obdobie/Profit or loss of current accounting period	45 236	21 702	21 118	10 107	-10 844
<b>Záväzky/Liabilities</b>	<b>601 905</b>	<b>245 039</b>	<b>815 967</b>	<b>268 730</b>	<b>293 187</b>
Rezervy/Reserves	4 506	566	1 995	530	0
Dlhodobé záväzky/Long-term liabilities	2 017	1 071	6 370	176	190
Krátkodobé záväzky/Short-term liabilities	595 382	235 008	553 574	10 009	3 068
Bankové úvery a výpomoci/Bank loans and subsidies	0	8 394	254 028	258 015	289 929
Časové rozlíšenie/Accruals	19 914	572	801	764	7 146

## SKRÁTENÝ VÝKAZ ZISKOV A STRÁT

Summarized Profit and Loss Statement

	2001 (1000 Sk)	2002 (1000 Sk)	2003 (1000 Sk)	2004 (1000 Sk)	30.6.2005 (1000 Sk)
Tržby z predaja tovaru/Revenues from goods sold	0	0	0	0	0
Náklady na predaný tovar/Cost of goods sold	0	0	0	0	0
Obchodná marža/Gross margin	0	0	0	0	0
Výroba/Operation	23 186	1 829	1 414	519	29
Výrobná spotreba/Consumption from operation	22 634	11 146	10 163	12 653	7 472
Pridaná hodnota/Value added	552	-9 317	-8 749	-12 134	-7 443
Odpisy/Depreciation	313	551	555	1 087	707
Výsledok hospodárenia z hospodárskej činnosti/Profit or loss from economic activity	-4 049	-12 869	-13 035	-5 372	-18 430
Výsledok hospodárenia z finančnej činnosti/Profit or loss from financial activity	50 164	30 415	38 480	18 585	7 586
Daň z príjmov z bežnej činnosti/Income tax on ordinary activity	879	4 573	4 327	3 106	0
Výsledok hospodárenia z bežnej činnosti/Profit or loss from ordinary activity	45 236	12 973	21 118	10 107	-10 844
Výsledok hospodárenia z mimoriadnej činnosti/Profit or loss from extraordinary activity	0	8 729	0	0	0
Výsledok hospodárenia za účtovné obdobie/Profit or loss of current accounting period	45 236	21 702	21 118	10 107	-10 844

Spoločnosť ISTROKAPITÁL, a.s. vznikla v roku 1996 zlúčením štyroch investičných fondov z prvej vlny kupónovej privatizácie - IF Inovec, IF Pohronsko-Ipeľský, IF Zobor a IF Prosperita Severu a svoju činnosť zamerala hlavne na oblasť finančných trhov. V roku 1999 kapitálovo vstúpila do Poštovej banky, a.s. a v spolupráci so Slovenskou konsolidačnou, a.s. realizovala jej ozdravný proces.

Predmetom akciovej spoločnosti ISTROKAPITÁL, a.s. je obchodná činnosť v rozsahu voľnej živnosti - maloobchod a veľkoobchod a sprostredkovateľská činnosť. Hlavné aktivity spoločnosti síce smerujú do bankového sektora, avšak spoločnosť sa v značnej miere zameriava aj na investície do nehnuteľností. Stratégia hospodárskej činnosti emitenta je zameraná najmä na zvýšenie jeho majetkovej účasti vo vybraných podnikateľských subjektoch s cieľom dosiahnuť pozíciu investora podieľajúceho sa na kontrole a riadení ich podnikateľskej činnosti. ISTROKAPITÁL, a.s. svojimi aktivitami patrí medzi významné finančné skupiny, ktorá spravuje aktíva a vyvíja podnikateľskú činnosť v celom regióne strednej Európy.

Základné imanie spoločnosti do roku 1999 bolo vo výške 513,6 mil. Sk. V roku 2000 bolo základné imanie navýšené o 999 mil. Sk a v roku 2002 o 827 mil. Sk na 2,34 mld. Sk. V roku 2003 boli na kótovaný paralelný trh BCPB prijaté dve emisie spoločnosti ISTROKAPITÁL, a.s. v celkovej hodnote 1,339 mld. Sk. V novembri 2005 mimoriadne valné zhromaždenie schválilo zvýšenie základného imania spoločnosti najviac o 2 mld. Sk

Okrem Poštovej banky, a.s. sa ISTROKAPITÁL, a.s. majetkovo podieľa 100 % na obchodníkovi s cennými papiermi Stredoeurópsky makléřský dom, o.c.p., a.s. a 60 % na spoločnosti ISTROKAPITÁL DEVELOPMENT, a.s. V roku 2003 spoločnosť so súhlasom Národnej banky Slovenska získala 55 % podiel v Poštovej banke, a.s., ktorá sa stala jej dcérskou spoločnosťou. Súčasťou skupiny Poštová banka je PRVÁ PENZIJNÁ správ. spol., a.s. a PABK Leasing s.r.o. Spoločnosť verejne deklarovala svoju snahu o odkúpenie podielu Slovenskej konsolidačnej, a.s. v Poštovej banke, a.s. t.j. 37,12 % akcií s cieľom koncentrovať 92 % podiel na základnom imaní v banke. Cieľom finančnej skupiny do najbližšieho obdobia je zhodnotenie svojho podielu a posilnenie pozície v Poštovej banke, a.s. To je aj základným a zásadným investičným zámerom spoločnosti. Ďalšie aktivity bude spoločnosť ISTROKAPITÁL, a.s. zameriavať na realizáciu viacerých developerských projektov prostredníctvom vlastnej dcérskej spoločnosti ISTROKAPITÁL DEVELOPMENT, a.s., na ktorých účel bude vydaná emisia dlhopisov v objeme do 600 mil. Sk.

ISTROKAPITÁL (j.s.c.) was created in 1996 through a merger of four investment funds from the first wave of the voucher privatisation: IF Inovec, IF Pohronsko-Ipeľský, IF Zobor and IF Prosperita Severu, and focused primarily on the area of financial markets. In 1999 ISTROKAPITÁL made a capital investment in Poštová banka (j.s.c.) and, in co-operation with Slovenská konsolidačná (j.s.c.), carried out the revitalisation process of this company.

The core business of joint-stock company ISTROKAPITÁL (j.s.c.) is the trading activity in the extent of free trade: retail trade, wholesale and intermediary activities. Istrokapiťal's main activities focus on the banking sector, although investments in real estates also represent a substantial part of business. The company's economic strategy is focused primarily on increasing own investments in selected business entities in order to achieve the position of an investor participating in the control and management of their business activity. Through its activities, ISTROKAPITÁL (j.s.c.) is one of major financial groups that manages assets and is engaged in business activities in the entire Central European region.

In the period before the year 2000, the company's registered capital amounted to 513.6 million Sk. It was increased by 999 million Sk in the year 2000, and by 827 million Sk to 2.34 billion Sk in the year 2002. In the year 2003, two issues of ISTROKAPITÁL (j.s.c.) in the total amount of 1.339 billion Sk were admitted to the parallel listed market of the Bratislava Stock Exchange. In November 2005 an extraordinary general meeting approved an increase of registered capital by up to 2 billion Sk.

In addition to its investment in Poštová banka (j.s.c.), ISTROKAPITÁL (j.s.c.) has a 100-percent share in securities dealer Stredoeurópsky makléřský dom (j.s.c.) and a 60-percent share in joint-stock company ISTROKAPITÁL DEVELOPMENT. In 2003 the company gained approval of the National Bank of Slovakia to acquire a 55-percent share in Poštová banka (j.s.c.), which has become its subsidiary company. A part of the Poštová banka group is asset-management company PRVÁ PENZIJNÁ (j.s.c.) as well as PABK Leasing Ltd. ISTROKAPITÁL (j.s.c.) has publicly declared its intention to buy the share of Slovenská konsolidačná (j.s.c.) in Poštová banka (j.s.c.) – i.e. 37.12% of shares - in order to concentrate a 92-percent share in the bank's registered capital. The financial group's plan for the nearest period is to increase the value of its share and to strengthen its position in Poštová banka (j.s.c.). It is also the primary and fundamental investment plan of the company. Other activities of ISTROKAPITÁL (j.s.c.) will focus on the realisation of various developer projects through its own subsidiary company ISTROKAPITÁL DEVELOPMENT (j.s.c.). For the purpose of these activities, an issue of bonds will be issued in the amount of up to 600 million Sk.

#### Akciónárska štruktúra k 7.11.2005

European Marketplace Inc.:	23,36 %
Mario Hoffmann:	12,82 %
JARDEN MAR LIMITED:	11,54 %
JCG a.s.:	10,13 %
PRVÁ PENZIJNÁ správ. spol., a.s.:	9,96 %
J & T Asset Management,	
Investiční společnost a.s.:	9,83 %
Folyn a.s.:	9,02 %
Ostatní:	13,34 %

#### Shareholder structure as of 7 November 2005:

European Marketplace Inc.	23.36%
Mario Hoffmann	12.82%
JARDEN MAR LIMITED	11.54%
JCG (j.s.c.)	10.13%
PRVÁ PENZIJNÁ asset-management company (j.s.c.)	9.96%
J & T Asset Management,	
Investiční společnost (j.s.c.)	9.83%
Folyn (j.s.c.)	9.02%
Other shareholders	13.34%

**EMITENT/Issuer:**

ĽUDOVÁ BANKA, a.s.

**ADRESA/Address:**

Vysoká 9  
810 00 Bratislava  
+421 2 5965 1111  
+421 2 5965 1530

**TEL:**

**FAX:**

**DÁTUM ZAČIATKU OBCHODOVANIA NA KÓTOVANOM TRHU BURZY/**

**Security admitted to the listed market of the Stock Exchange on:**

17.3.2005 / 03/17/2005

**DRUH/Type:**

Hypotekárny záložný list / Mortgage Bond  
SK4120004417

**ISIN/ISIN:**

**MENOVITÁ HODNOTA/Nominal value:**

100.000,- SK / Sk 100,000

**POČET CP V EMISII/Number of securities in issue:**

7 500

**DÁTUM VYDANIA/Date of issue:**

30.11.2004 / 11/30/2004

	2002	2003	2004
Počet pracovníkov/ Number of employees	616	681	686
Dividendy/ Dividends	770 <sup>1)</sup>	770 <sup>1)</sup>	1 232 <sup>1)</sup>

1) Výška dividendy na kmeňovú akciu / Dividend per common share

**SLOVENSKÉ ÚČTOVNÉ ŠTANDARDY-NEKONSOLIDOVANÉ**

**Slovak AS - not consolidated**

<b>SÚVAHA</b> <b>Balance Sheet</b>	2002 (1000 Sk)	2003 (1000 Sk)	2004 (1000 Sk)
Pokladničná hotovosť, prostriedky u emisných bánk/ Cash in hand, resources in banks of issue	627 288	677 025	661 332
Úvery a vklady ostatných bánk/ Loans and deposits of other banks	6 974 325	5 801 280	3 330 278
Úvery poskytnuté klientom/ Loans provided to clients	13 283 475	14 141 406	17 772 304
Nehmotný investičný majetok/ Intangible fixed assets	20 363	23 803	50 997
Hmotný investičný majetok/ Tangible fixed assets	944 123	986 102	1 016 333
Ostatné aktíva/ Other assets	42 745	27 599	101 953
<b>Aktíva celkom/ Total assets</b>	<b>28 666 624</b>	<b>27 195 335</b>	<b>29 719 225</b>
Závazky voči bankám/ Payables to banks	2 843 282	946 479	1 175 956
Závazky voči klientom/ Payables to clients	21 825 254	22 290 831	23 658 410
Rezervy/ Reserves	143 532	109 643	66 514
Ostatné pasíva/ Other liabilities	291 453	156 338	256 979
Základné imanie/ Registered capital	1 000 000	1 000 000	1 000 000
Āžiové fondy a ostatné kapitálové fondy/ Agio funds and other capital funds	1 170 300	1 170 300	1 170 300
Rezervné fondy a fondy tvorené zo zisku/ Reserve funds and funds created from net profit	132 877	160 182	190 329
Hospodársky výsledok minulých rokov/ Profit (loss) of previous years	956 414	1 059 671	1 248 981
Hospodársky výsledok bežného obdobia/ Profit (loss) of current accounting period	273 047	301 475	209 666
<b>Pasíva celkom/ Total liabilities</b>	<b>28 666 624</b>	<b>27 195 335</b>	<b>29 719 225</b>

<b>SKRÁTENÝ VÝKAZ ZISKOV A STRÁT</b> <b>Summarized Profit and Loss Statement</b>	2002 (1000 Sk)	2003 (1000 Sk)	2004 (1000 Sk)
Náklady na finančné činnosti/ Expenses for financial operations	8 273 599	4 952 888	4 252 732
Všeobecné prevádzkové náklady/ General operating expenses	847 755	949 182	1 037 551
Tvorba rezerv a opravných položiek/ Additions to reserves and adjustments	172 139	76 101	133 913
Ostatné prevádzkové náklady/ Other operating expenses	256 672	180 619	254 251
Daň z príjmu z bežnej činnosti/ Income tax on ordinary income	2	14 666	28 863
Mimoriadne náklady/ Extraordinary expenses	13 656	0	0
Zisk za účtovné obdobie/ Profit of accounting period	273 047	301 475	209 666
<b>Náklady celkom/ Total expenses</b>	<b>9 563 821</b>	<b>6 158 790</b>	<b>5 678 447</b>
Výnosy z finančných činností/ Revenues from financial operations	9 585 633	6 359 014	5 744 700
Použitie rezerv a opravných položiek/ Use of reserves and adjustments	236 962	105 402	154 017
Ostatné prevádzkové výnosy/ Other operating revenues	3 742	10 515	18 259
Mimoriadne výnosy/ Extraordinary revenues	10 533	0	0
Strata za účtovné obdobie/ Loss of accounting period	0	0	0
<b>Výnosy celkom/ Total revenues</b>	<b>9 836 870</b>	<b>6 474 931</b>	<b>5 916 976</b>



LUDOVÁ BANKA, a.s. bola založená v roku 1991 ako prvá banka so zahraničným kapitálom v bývalej Česko-Slovenskej federatívnej republike. Banka má úplnú devízovú licenciu a taktiež povolenie na vykonávanie hypotekárnych bankových obchodov. Orientuje sa predovšetkým na retailové bankovníctvo avšak zároveň obsluhuje okolo 20 tisíc korporatívnych klientov od malých a stredných podnikov až po veľké nadnárodné korporácie. Prostredníctvom siete 46 pracovísk ponúka svojim klientom komplexnú paletu bankových produktov a služieb obohatenú o podielové fondy rakúskej spoločnosti Volksbanken-KAG, produkty životného poistenia, dôchodkového zabezpečenia spoločnosti VICTORIA-VOLKSBANKEN Poist'ovňa, a.s. a stavebného sporenia prostredníctvom spoločnosti Wüstenrot stavebná sporiteľňa, a.s. V pobočke v Banskej Bystrici spoločnosť ponúka produkty Cestovnej kancelárie AUSTROPA Verkehrsbüro Slovensko, spol. s r.o. LUDOVÁ BANKA, a.s. zároveň spolupracuje s finančnou skupinou ING v oblasti starobného dôchodkového sporenia a ich spoločný oficiálny predaj začal dňa 16. decembra 2004. Toto partnerstvo umožňuje klientom banky ako aj ďalším občanom získať informácie a uzatvoriť zmluvy o starobnom dôchodkovom sporení priamo v pobočkách či expozitúrach LUDOVEJ BANKY, a.s. po celom Slovensku. Fíremným klientom venuje banka špeciálnu starostlivosť v sieti fíremných centier. V roku 2003 medzinárodná ratingová agentúra Fitch Ratings potvrdila banke dlhodobý rating na úrovni BBB a krátkodobý rating na úrovni F3. V apríli 2004 LUDOVÁ BANKA, a. s. získala od Európskej banky pre obnovu a rozvoj úverovú linku vo výške 10 mil. EUR na financovanie malého a stredného podnikania. Úvery pre malých a stredných podnikateľov sú obmedzené maximálnou sumou 125 tis. EUR a so splatnosťou do 6 rokov sú úročené do výšky 6,75 % p. a.

V roku 2005 sa LUDOVÁ BANKA sústredila na rozšírenie a vylepšovanie produktov pre hlavné segmenty klientov banky – pre retailových klientov, živnostníkov a malých a stredných podnikateľov. V priebehu roku 2005 otvorila päť nových pobočiek: v Čadci, v Michalovciach, v Púchove, Pezinku a v Bratislave. Banka na trh uviedla nové programy služieb pre živnostníkov a malých podnikateľov s možnosťou získať výhodný úver a nový typ úveru pre malých a stredných podnikateľov – Sezónny úver. Retailovým klientom banka priniesla inovované programy služieb pre fyzické osoby, produkty pre tzv. III. pilier dôchodkového zabezpečenia ako aj možnosť investovať do podielových fondov ING v slovenských korunách.

V uplynulom období si LUDOVÁ BANKA, a.s. úspešne počínala pri poskytovaní potrebných úverov fyzickým osobám, keď v tejto oblasti k 30.9.2005 zaznamenala medziročný 80 % rast. Celkový objem poskytnutých úverov sa ku koncu septembra zvýšil medziročne o takmer 9 %.

LUDOVÁ BANKA (j.s.c.) was founded in 1991 as the first bank with foreign capital in the former Czech and Slovak Federative Republic. The bank has a full foreign-currency licence and a licence to execute mortgage-banking transactions. The bank focuses primarily on retail banking, but it also provides services to nearly 20 000 corporate clients ranging from small- and medium-sized enterprises to big multinational corporations. Through a network of 46 offices, Ludová banka offers to its clients a complex range of banking products and services, enriched with mutual funds of Austrian company VB-KAG, life-insurance products, pension security of company VICTORIA-VOLKSBANKEN Poist'ovňa (j.s.c.) and building savings through company Wüstenrot stavebná sporiteľňa (j.s.c.). In its Banská Bystrica branch office, the company offers products of travel agency AUSTROPA Verkehrsbüro Slovensko Ltd. LUDOVÁ BANKA (j.s.c.) also co-operates with ING financial group in the area of old age pension savings; their mutual sales started officially on 16 December 2004. This partnership allows the bank's clients, as well as other citizens, to obtain information and conclude agreements on old age pension savings directly in the branches and sub-branches of Ludová banka (j.s.c.) located throughout entire Slovakia. Special care is taken of corporate clients through the bank's network of business centres. In the year 2003, international rating agency Fitch Ratings confirmed for Ludová banka (j.s.c.) a long-term rating 'BBB' and a short-term rating 'F3'. In April 2004 the European Bank for Reconstruction and Development granted to LUDOVÁ BANKA (j.s.c.) a credit line worth 10 million euros for the financing of small- and medium-sized enterprises. Loans for small- and medium-sized businesses are limited to a maximum of 125 000 euros. With maturity of up to 6 years, these loans bear interest rates of up to 6.75% per annum.

In 2005 the bank focused on expansion and enhancement of products for the main client segments i.e. retail clients, small traders, and small- and medium-sized businesses. In the course of the year 2005, the bank opened five new branches in Čadca, Michalovec, Púchov, Pezínok and Bratislava. The bank introduced to the market new packages for small traders and small businesses with the option to gain an advantageous loan, as well as the 'seasonal loan' - a new type of loan for small- and medium-sized businesses. For its retail clients, the bank introduced innovated packages for natural persons, products for the 3rd pillar of pension security and a possibility to invest in ING's mutual funds in the Slovak currency.

LUDOVÁ BANKA (j.s.c.) has been recently very successful in providing consumer loans to natural persons, where an 80-percent increase has been achieved on a year-on-year basis (as of 30 September 2005). As of the end of September, the total volume of provided loans has risen by nearly 9% on a year-on-year basis.

#### Akcionárska štruktúra k 30.9.2005

Volksbank International AG:	88,57 %
Ostatní:	11,43 %

#### Shareholder structure as of 30 September 2005:

Volksbank International AG	88.57%
Other shareholders	11.43%

	30.9.2005 / (1000 Sk)
Počet pracovníkov/ Number of employees	669

#### SLOVENSKÉ ÚČTOVNÉ ŠTANDARDY - NEKONSOLIDOVANÉ / Slovak AS - not consolidated

SÚVAHA / Balance Sheet	30.9.2005 / (1000 Sk)
Pokladničná hotovosť a vklady v centrálnych bankách splatné na požiadanie/ Cash in hand and deposits in central banks payable on demand	668 631
Ostatné pohľadávky voči centrálnym bankám a bankám/ Other receivables from central banks and banks	6 430 452
Pohľadávky voči klientom a iným dlžníkom/ Receivables from clients and other debtors	18 471 933
Nehmotný investičný majetok/ Intangible fixed assets	54 807
Hmotný investičný majetok/ Tangible fixed assets	944 530
Ostatný majetok/ Other assets	67 700
<b>Aktíva celkom/ Total assets</b>	<b>30 992 534</b>
Závázky/ Payables	27 214 030
Ostatné záväzky voči centrálnym bankám a bankám/ Other payables to central banks and banks	2 267 634
Záväzky voči klientom a iným veriteľom/ Payables to clients and other creditors	23 807 562
Ostatné záväzky/ Other payables	156 233
Rezervy/ Reserves	26 816
Vlastné imanie/ Equity	3 736 868
Základné imanie/ Registered capital	1 000 000
Kapitálové fondy/ Capital funds	1 170 300
Fondy tvorené zo zisku po zdanení/ Funds created from profit after taxation	215 010
Nerozdelený zisk alebo neuhradená strata z minulých rokov/ Retained profit or accumulated loss from previous years	1 208 981
Zisk alebo strata bežného účtovného obdobia/ Profit or loss of current accounting period	152 383
<b>Pasíva celkom/ Total liabilities</b>	<b>30 992 534</b>

SKRÁTENÝ VÝKAZ ZISKOV A STRÁT / Summarized Profit and Loss Statement	30.9.2005 / (1000 Sk)
Čistý úrokový výnos/ Net interest revenues	653 455
Čistý zisk alebo čistá strata z odpát a provízií/ Net profit or net loss from charges and commissions	170 496
Čistý zisk alebo čistá strata z obchodovania s cennými papiermi, derivátmi a devízami/ Net profit or net loss from trading of securities, derivative instruments and foreign currencies	202 019
Čistý zisk alebo čistá strata z predaja a z prevodu majetku/ Net profit or net loss from sale and transfer of assets	183
Zisk alebo strata za účtovné obdobie pred zdanením/ Profit or loss for current accounting period (before tax)	190 928
Daň z príjmov/ Income tax	38 545
Zisk alebo strata za účtovné obdobie po zdanení/ Profit or loss for current accounting period (after tax)	152 383

**EMITENT/Issuer:**  
**ADRESA/Address:**

MATADOR, a.s.  
Terézie Vansovej 1054/45  
020 01 Púchov  
+421 42 4611 111  
+421 42 4642 403

**TEL:**  
**FAX:**

**DÁTUM ZAČIATKU OBCHODOVANIA NA KÓTOVANOM TRHU BURZY/**

**Security admitted to the listed market of the Stock Exchange on:**

24.1.2002 / 01/24/2002

**DRUH/Type:**

DLHOPIS / Bond

**ISIN/ISIN:**

SK4120002973

**MENOVITÁ HODNOTA/Nominal value:**

100.000,- SK / Sk 100,000

**POČET CP V EMISII/Number of securities in issue:**

3 000

**DÁTUM VYDANIA/Date of issue:**

12.12.2001 / 12/12/2001

**DÁTUM ZAČIATKU OBCHODOVANIA NA KÓTOVANOM TRHU BURZY/**

**Security admitted to the listed market of the Stock Exchange on:**

24.1.2002 / 01/24/2002

**DRUH/Type:**

DLHOPIS / Bond

**ISIN/ISIN:**

SK4120002981

**MENOVITÁ HODNOTA/Nominal value:**

10.000,- SK / Sk 10,000

**POČET CP V EMISII/Number of securities in issue:**

25 000

**DÁTUM VYDANIA/Date of issue:**

12.12.2001 / 12/12/2001

	2001 (1000 Sk)	2002 (1000 Sk)	2003 (1000 Sk)	2004 (1000 Sk)	30.9.2005 (1000 Sk)
Celkové výnosy/Total revenues	10 743 583	11 171 883	12 216 046	12 574 827	9 639 091
Celkové náklady/Total costs	10 461 929	10 880 537	11 927 779	12 287 461	9 065 559
Dividenda/Dividend (Sk)	0	0	0	0	
Počet zamestnancov/Number of employees	2 728	2 712	2 613	2 239	na

## SLOVENSKÉ ÚČTOVNÉ ŠTANDARDY-NEKONSOLIDOVANÉ

Slovak AS - not consolidated

SÚVAHA Balance Sheet	2001 (1000 Sk)	2002 (1000 Sk)	2003 (1000 Sk)	2004 (1000 Sk)	30.9.2005 (1000 Sk)
<b>Spolu majetok/Total Assets</b>	<b>8 358 208</b>	<b>8 791 368</b>	<b>8 144 153</b>	<b>8 503 856</b>	<b>9 521 133</b>
<b>Neobežný majetok/Fixed assets</b>	<b>4 710 185</b>	<b>5 175 988</b>	<b>5 119 754</b>	<b>5 799 150</b>	<b>5 734 138</b>
Dlhodobý nehmotný majetok/Long-term intangible assets	37 664	61 621	55 263	60 644	72 194
Dlhodobý hmotný majetok/Long-term tangible assets	2 488 450	2 898 595	3 136 272	3 397 601	3 444 505
Dlhodobý finančný majetok/Long-term financial assets	2 184 071	2 215 772	1 928 219	2 340 905	2 217 439
<b>Obežný majetok/Current assets</b>	<b>3 541 314</b>	<b>3 491 886</b>	<b>3 001 608</b>	<b>2 692 365</b>	<b>3 778 352</b>
Zásoby/Inventory	970 558	984 415	941 643	896 324	1 091 786
Dlhodobé pohľadávky/Long-term receivables	13 650	22 692	111 233	96 971	35 413
Krátkodobé pohľadávky/Short-term receivables	2 216 671	2 056 681	1 755 599	1 636 992	2 487 510
Finančné účty/Financial accounts	340 435	428 098	193 133	62 078	163 643
<b>Časové rozlíšenie/Accruals</b>	<b>106 709</b>	<b>123 494</b>	<b>22 791</b>	<b>12 341</b>	<b>8 643</b>
<b>Spolu vlastné imanie a záväzky/Total equity and liabilities</b>	<b>8 358 208</b>	<b>8 791 368</b>	<b>8 144 153</b>	<b>8 503 856</b>	<b>9 521 133</b>
<b>Vlastné imanie/Equity</b>	<b>4 322 177</b>	<b>4 482 408</b>	<b>4 705 212</b>	<b>4 942 993</b>	<b>5 469 133</b>
Základné imanie/Share capital	2 402 350	2 227 727	2 227 727	2 228 521	2 228 521
Kapitálové fondy/Capital funds	996 647	992 998	991 954	1 043 124	1 000 128
Fondy zo zisku/Funds created from profit	300 060	465 877	474 945	484 078	493 369
Výsledok hospodárenia minulých rokov/Profit or loss of previous years	449 592	614 443	827 931	1 001 453	1 177 979
Výsledok hospodárenia za účtovné obdobie/Profit or loss of current accounting period	173 528	181 363	182 655	185 817	569 136
<b>Záväzky/Liabilities</b>	<b>3 552 862</b>	<b>3 893 024</b>	<b>3 427 167</b>	<b>3 547 144</b>	<b>4 036 659</b>
Rezervy/Reserves	121 181	146 156	41 778	56 463	192 368
Dlhodobé záväzky/Long-term liabilities	649 360	550 000	764 636	827 941	910 100
Krátkodobé záväzky/Short-term liabilities	1 256 438	1 519 613	1 392 502	1 487 398	1 324 962
Bankové úvery a výpomoci/Bank loans and subsidies	1 525 883	1 677 255	1 228 251	1 175 342	1 609 292
<b>Časové rozlíšenie/Accruals</b>	<b>483 169</b>	<b>415 936</b>	<b>11 774</b>	<b>13 719</b>	<b>15 341</b>

## SKRÁTENÝ VÝKAZ ZISKOV A STRÁT

Summarized Profit and Loss Statement

	2001 (1000 Sk)	2002 (1000 Sk)	2003 (1000 Sk)	2004 (1000 Sk)	30.9.2005 (1000 Sk)
Tržby z predaja tovaru/Revenues from goods sold	2 490 980	2 582 401	2 819 634	2 775 520	2 120 958
Náklady na predaný tovar/Cost of goods sold	2 134 132	2 130 195	2 349 781	2 216 385	1 652 409
Obchodná marža/Gross margin	356 848	452 206	469 853	559 135	468 549
Výroba/Operation	6 006 601	6 422 305	6 940 119	7 714 470	6 280 682
Výrobná spotreba/Consumption from operation	4 384 348	4 647 556	5 192 942	5 845 520	4 626 071
Pridaná hodnota/Value added	1 979 101	2 226 955	2 217 030	2 428 085	2 123 160
Odpisy/Depreciation	309 794	397 792	407 549	448 797	360 887
Výsledok hospodárenia z hospodárskej činnosti/Profit or loss from economic activity	543 473	590 295	442 890	594 636	709 697
Výsledok hospodárenia z finančnej činnosti/Profit or loss from financial activity	-268 565	-307 478	-154 589	-307 270	-136 165
Daň z príjmov z bežnej činnosti/Income tax on ordinary activity	103 017	107 112	105 612	101 549	4 396
Výsledok hospodárenia z bežnej činnosti/Profit or loss from ordinary activity	171 891	175 705	182 689	185 817	569 136
Výsledok hospodárenia z mimoriadnej činnosti/Profit or loss from extraordinary activity	1 637	5 658	-34	0	0
Výsledok hospodárenia za účtovné obdobie/Profit or loss of current accounting period	173 528	181 363	182 655	185 817	569 136

História spoločnosti MATADOR a.s. siaha až do roku 1905, kedy bola založená spoločnosť MATADOR - gumové a balatové závody. V roku 1945 bol MATADOR zoštátnený a v roku 1946 sa spoločnosť stala národným podnikom. O 42 rokov neskôr je gumárenskému závodu v Púchove udelený štatút štátneho podniku a v roku 1990 je podnik transformovaný na akciovú spoločnosť. V rámci transformácie podniku došlo k zmene obchodnej známky a od júla 1993 sa púchovské výrobky opäť vyrábajú pod značkou Matador.

Hlavnou obchodnou aktivitou spoločnosti je predaj gumových pneumatík, predovšetkým osobných radiálnych a ľahkých nákladných radiálnych autoplášťov, radiálnych a diagonálnych plášťov pre nákladné automobily, ktoré spoločnosť exportuje do 80 krajín pri zachovaní vedúceho postavenia na domácom trhu na Slovensku. Spoločnosť MATADOR a.s. je nezávislá podnikateľská skupina, ktorá podniká na medzinárodných trhoch v štyroch základných oblastiach - Pneumatiky, Stroje a zariadenia, Dopravné pásy a Automotive. V roku 2005 spoločnosť oslávila jubilejné výročie založenia a pri tejto príležitosti sa v rámci revitalizácie rozhodla zmeniť pôvodný logotyp, ktorého slávnostné odhalenie sa konalo na Autosalóne Nitra 2005. Rebranding spoločnosti, ktorý sa bude týkať celej skupiny Matador, vrátane jednotlivých divízií, bude prebiehať postupne až do konca apríla roku 2006.

Koncom marca 2005 spoločnosť MATADOR, a.s. podpísala zmluvu s kórejskou spoločnosťou DongWon metal Ltd. o založení spoločného podniku Matador-Inalfa DongWon s.r.o., ktorý bude dodávať plechové časti pre automobilový priemysel, konkrétne rámy dverí, ochranné bezpečnostné výstuže a nosníky palubnej dosky. V prvom kvartáli roku 2005 bola taktiež podpísaná zmluva s kanadskou spoločnosťou Valiant Group, výsledkom ktorej bolo založenie obchodnej spoločnosti Valiant – Matador Automotive, s.r.o., ktorá sa stala výhradným predajcom automatizovaných montážnych a zvarčiacich liniek pre krajiny strednej a východnej Európy. Podiel na výrobe, predaji a servise týchto technologických zariadení rozšíril portfólio aktivít skupiny Matador v automobilovom priemysle nielen na Slovensku, ale aj v okolitých krajinách. Predstavenstvo akciovej spoločnosti MATADOR a.s. na svojom zasadnutí dňa 31.5.2005 schválilo úpravu organizačnej štruktúry so zámerom rozdeliť podnikateľské aktivity podnikov združených v skupine Matador na dve hlavné strategické jednotky: Rubbery (gumárenský priemysel) a Automotive (automobilový priemysel). V nadväznosti na orientáciu spoločnosti MATADOR a.s. len na oblasť Rubbery, došlo od 1.7.2005 k zániku samostatnej divízie Automotive a presunu jej aktivít do spoločnosti Matador Automotive, a.s. V októbri 2005 sa MATADOR a.s. stal na základe zmluvy o budúcej zmluve 100 % vlastníkom obchodného podielu maďarskej spoločnosti Horváth Gumi Kft, v ktorej až 40 % z obrátu tvoril sortiment produktov značky Matador. Cieľom uvedenej transakcie bolo vybudovanie zákaznicky orientovanej obchodno-servisnej spoločnosti operujúcej v stredo európskej zóne.

MATADOR's history dates back to 1905 when company 'MATADOR- gumové a balatové závody' was founded. MATADOR was nationalised in 1945 and became a national company in 1946. The rubber factory in Púchov was given the status of state-owned company 42 years later; in 1990 it transformed into a joint-stock company. A part of the transformation was the change of trade mark so that, starting from July 1993, the company's products could again be sold under the 'Matador' brand.

The core business of MATADOR is the sale of rubber tires, in particular radial passenger tires, light radial truck tires and radial/diagonal truck tires. MATADOR (j.s.c.) exports the aforementioned products to 80 countries, while keeping the leading position on the Slovak market. MATADOR (j.s.c.) is an independent business group that does business in four basic areas: Tires, Machinery and Equipment, Conveyor Belts and Automotive. In 2005 the company commemorated a jubilee of its founding. On this occasion and within the framework of revitalisation, the company decided to change its original logotype. A new logotype was presented to the public at the Nitra 2005 Automobile Show. The company's rebranding, which covers the entire Matador Group including individual divisions, will be carried out gradually by the end of April 2006.

In late March 2005, MATADOR (j.s.c.) signed an agreement with Korean company DongWon Metal Ltd on the founding of a joint venture named Matador-Inalfa DongWon Ltd. The joint venture will supply sheet metal parts for the automotive industry, namely door frameworks, protective fail-safe reinforcements and dashboard beams. In the first quarter of 2005, an agreement was signed with Canadian company Valiant Group, which resulted in the founding of business partnership Valiant – Matador Automotive Ltd. This company has become an exclusive seller of automated assembly lines/welding lines for the countries of Central and Eastern Europe. Participation in the production, sale and service of this technological equipment has broadened the Matador Group's portfolio of activities in the automotive industry not only in Slovakia but also in the neighbouring countries. At its meeting on 31 May 2005, MATADOR's general meeting approved an amendment to the organisational structure in order to divide business activities of the companies in the Matador Group into two strategic units: Rubbery and Automotive. Following the orientation of MATADOR (j.s.c.) only on the Rubbery area, the independent Automotive division ceased to exist on 1 July 2005 and its activities were transferred to Matador Automotive (j.s.c.). Based on an agreement on future contract, MATADOR (j.s.c.) became a 100-percent owner of a business stake of Hungarian company Horváth Gumi Kft in October 2005. As much as 40% of this company's turnover is represented by products of the Matador brand. This transaction was closed in order to build a customer-oriented trading and service company, which would operate in the Central European area.

#### Akciónárska štruktúra k 30.6.2005

Matador Holding, a.s.:	65,89 %
Ostatní:	34,11 %

#### Shareholder structure as of 30 June 2005:

Matador Holding (j.s.c.)	65.89%
Other shareholders	34.11%

**EMITENT/Issuer:**  
**ADRESA/Address:**

NOVITECH a.s.  
Moyzešova 58  
040 01 Košice  
+421 55 7274 111  
+421 55 6221 043

**TEL:**  
**FAX:**

**DÁTUM ZAČIATKU OBCHODOVANIA NA KÓTOVANOM TRHU BURZY/**

**Security admitted to the listed market of the Stock Exchange on:**

7.1.2003 / 01/07/2003

**DRUH/Type:**

AKCIA / Share

**ISIN/ISIN:**

SK1120006053

**MENOVITÁ HODNOTA/Nominal value:**

1,- SK / Sk 1

**POČET CP V EMISII/Number of securities in issue:**

10.000.000

**DÁTUM VYDANIA/Date of issue:**

23.7.2002 / 07/23/2002

	2001 (1000 Sk)	2002 (1000 Sk)	2003 (1000 Sk)	2004 (1000 Sk)	30.6.2005 (1000 Sk)
Celkové výnosy/Total revenues	267 191	162 078	199 050	170 151	39 725
Celkové náklady/Total costs	257 389	127 301	171 864	140 972	35 956
Dividenda/Dividend (Sk)	na	0	0	2,34	
Počet zamestnancov/Number of employees	na	28	31	31	31

**SLOVENSKÉ ÚČTOVNÉ ŠTANDARDY-NEKONSOLIDOVANÉ**

**Slovak AS - not consolidated**

<b>SÚVAHA</b> <b>Balance Sheet</b>	2001 (1000 Sk)	2002 (1000 Sk)	2003 (1000 Sk)	2004 (1000 Sk)	30.6.2005 (1000 Sk)
<b>Spolu majetok/Total Assets</b>	<b>85 622</b>	<b>124 772</b>	<b>153 157</b>	<b>142 498</b>	<b>167 288</b>
<b>Neobežný majetok/Fixed assets</b>	<b>9 126</b>	<b>22 342</b>	<b>23 477</b>	<b>10 099</b>	<b>11 399</b>
Dlhodobý nehmotný majetok/Long-term intangible assets	4 155	2 480	3 573	2 542	2 041
Dlhodobý hmotný majetok/Long-term tangible assets	3 109	4 639	4 632	3 195	3 836
Dlhodobý finančný majetok/Long-term financial assets	1 862	15 223	15 272	4 362	5 522
<b>Obežný majetok/Current assets</b>	<b>74 077</b>	<b>100 206</b>	<b>127 853</b>	<b>131 236</b>	<b>147 401</b>
Zásoby/Inventory	3 712	26 750	2 834	1 654	6 087
Dlhodobé pohľadávky/Long-term receivables	26 548	22 981	19 972	16 159	14 414
Krátkodobé pohľadávky/Short-term receivables	33 363	32 990	69 381	72 326	95 847
Finančné účty/Financial accounts	10 454	17 485	35 666	41 097	31 053
<b>Časové rozlíšenie/Accruals</b>	<b>2 419</b>	<b>2 224</b>	<b>1 827</b>	<b>1 163</b>	<b>8 488</b>
<b>Spolu vlastné imanie a záväzky/Total equity and liabilities</b>	<b>85 622</b>	<b>124 772</b>	<b>153 157</b>	<b>142 498</b>	<b>167 288</b>
<b>Vlastné imanie/Equity</b>	<b>46 266</b>	<b>71 403</b>	<b>88 738</b>	<b>111 987</b>	<b>92 325</b>
Základné imanie/Share capital	5 300	10 000	10 000	10 000	10 000
Kapitálové fondy/Capital funds	3 324	3 324	10 651	10 651	10 651
Fondy zo zisku/Funds created from profit	10 600	10 600	0	0	0
Výsledok hospodárenia minulých rokov/Profit or loss of previous years	19 802	20 328	47 485	67 905	67 905
Výsledok hospodárenia za účtovné obdobie/Profit or loss of current accounting period	7 240	27 151	20 602	23 431	3 769
<b>Záväzky/Liabilities</b>	<b>38 115</b>	<b>52 671</b>	<b>61 770</b>	<b>29 725</b>	<b>74 733</b>
Rezervy/Reserves	1 001	278	353	464	0
Dlhodobé záväzky/Long-term liabilities	100	100	1 083	423	387
Krátkodobé záväzky/Short-term liabilities	37 014	52 293	60 334	28 838	74 346
Bankové úvery a výpomoci/Bank loans and subsidies	0	0	0	0	0
<b>Časové rozlíšenie/Accruals</b>	<b>1 241</b>	<b>698</b>	<b>2 649</b>	<b>786</b>	<b>230</b>

**SKRÁTENÝ VÝKAZ ZISKOV A STRÁT**

**Summarized Profit and Loss Statement**

	2001 (1000 Sk)	2002 (1000 Sk)	2003 (1000 Sk)	2004 (1000 Sk)	30.6.2005 (1000 Sk)
Tržby z predaja tovaru/Revenues from goods sold	7 337	6 549	44 820	13 715	1 535
Náklady na predaný tovar/Cost of goods sold	6 168	5 321	35 838	7 392	1 332
Obchodná marža/Gross margin	1 169	1 228	8 982	6 323	203
Výroba/Operation	95 659	128 298	151 795	86 918	26 565
Výrobná spotreba/Consumption from operation	51 176	81 952	113 543	76 565	26 249
Pridaná hodnota/Value added	45 652	47 574	47 234	16 676	519
Odpisy/Depreciation	3 231	3 553	4 030	3 600	1 333
Výsledok hospodárenia z hospodárskej činnosti/Profit or loss from economic activity	11 182	33 063	27 272	1 054	-5 237
Výsledok hospodárenia z finančnej činnosti/Profit or loss from financial activity	-993	1 528	-86	340	9 006
Daň z príjmov z bežnej činnosti/Income tax on ordinary activity	2 562	7 460	6 584	461	0
Výsledok hospodárenia z bežnej činnosti/Profit or loss from ordinary activity	7 627	27 131	20 602	933	3 769
Výsledok hospodárenia z mimoriadnej činnosti/Profit or loss from extraordinary activity	-387	20	0	22 498	0
Výsledok hospodárenia za účtovné obdobie/Profit or loss of current accounting period	7 240	27 151	20 602	23 431	3 769

História spoločnosti sa začala v roku 1989, kedy bola založená spoločnosť NOVITECH ako verejná obchodná spoločnosť, ktorá sa v roku 1996 transformovala na akciovú spoločnosť. Rýchly rozvoj a expanzia výpočtovej techniky v bývalom Československu mali pozitívny vplyv na rozvoj spoločnosti, a tak sa postupom času spoločnosť zaradila medzi významné podniky v sektore informačných technológií na Slovensku. V rokoch 2001 až 2003 spoločnosť prešla procesom reštrukturalizácie, ktorého hlavným cieľom bolo predovšetkým zvýšenie konkurencieschopnosti v jednotlivých segmentoch IT trhu a expanzia spoločnosti na stredo európsky trh v novom segmente procesne orientovaných riešení pre zákazníka. Dôsledkom procesu reštrukturalizácie, ktorý prebiehal v spoločnosti NOVITECH a.s., bola zmena vlastníckej štruktúry, pri ktorej došlo k odpredaju 100 % balíka akcií spoločnosti NOVITECH a.s. spoločnosťou Novitech Partner s.r.o.. V rámci reštrukturalizačných opatrení a za účelom špecializovať svoju 100 % dcérsku spoločnosť na údržbu a vývoj Aplikáčného Programového Vybavenia Daňového Informačného Systému predal NOVITECH a.s. v júni 2004 spoločnosti Novitech Tax, s.r.o. časť podniku, ktorá sa zaoberala vývojom a dodávkou daného informačného systému.

Spoločnosť NOVITECH a.s. pôsobí v oblasti vývoja a implementácie rozsiahlych informačných systémov a riadenia projektov s čím súvisia aj jej vzdelávacie aktivity, školenia a e-learning kurzy. Je začlenená do skupiny NOVITECH, ktorá okrem Slovenskej republiky pôsobí aj v krajinách EÚ prostredníctvom siete pobočiek so samostatnou právnou subjektivitou. V súčasnosti skupina NOVITECH zamestnáva spolu so svojimi špecializovanými dcérskymi spoločnosťami a pobočkami vyše 200 pracovníkov. Pre podnikateľské subjekty v SR spoločnosť NOVITECH a.s. realizuje projekty stredného a menšieho rozsahu, ktoré sa zaoberajú procesným riadením, analýzou nákladov a hodnotením výkonnosti firiem, riadením dokumentácie a toku prác.

Spoločnosť expanduje aj do krajín Európskej únie o čom svedčia v súčasnosti realizované projekty v rámci rozvojových programov Európskej komisie. Z projektov pre centrálnu európsku inštitúciu je najvýznamnejší projekt eFarmer, zameraný na vývoj systému podávania žiadostí o dotácie pre farmárov, ich prípravu a realizáciu. Zastrešuje krajiny V4 a jeho hlavným cieľom je podpora poľnohospodárov pri získavaní fondov z Európskej únie. Jeho doménou sú internetizácia, elektronické podávanie žiadostí a elektronické služby, zamerané na informačnú podporu rozvoja poľnohospodárskeho sektora. Medzi ďalšie významné EÚ projekty patria projekt SILC, ktorého náplňou je vytvorenie metodiky, programového vybavenia a vykonanie pilotnej štatistiky príjmov a životných podmienok v SR. V oblasti vzdelávania je významný projekt vývoja vzdelávacích programov pre malé a stredné podniky, týkajúci sa znalostného manažmentu (BPM – Business Process Management, e-business, projektový manažment, e-learning), ktorý poskytuje nové technológie a prístupy ako zlepšiť konkurencieschopnosť malých a stredných európskych firiem.

The company's history started in 1989 when NOVITECH was founded as a trading partnership; it transformed into a joint-stock company in 1996. Rapid development and expansion of information technologies in former Czechoslovakia had a positive effect on NOVITECH's development so that it gradually achieved a position among important IT companies in Slovakia. In the period of 2001-2003, the company underwent a restructuring process aimed primarily at increasing competitiveness in individual sectors of the IT market and expanding to the Central European market in the new segment of processed-oriented solutions for the customer. The restructuring process in NOVITECH (j.s.c.) resulted in a change of the ownership structure, with Novitech Partner Ltd selling a 100-percent share to company NOVITECH (j.s.c.). As part of restructuring measures and in order to specialise its 100-percent-owned subsidiary in the maintenance and development of an Application Software Programming of the Tax Information System, in June 2004 NOVITECH (j.s.c.) sold a part of the company, which dealt in development and delivery of said information system, to Novitech Tax Ltd.

NOVITECH (j.s.c.) operates in the area of development and implementation of extensive information systems and project management, which is closely linked to its educational activities, training courses and e-learning courses. The company is part of the NOVITECH Group, which operates not only in Slovakia but also in other EU countries by means of a network of branches - independent legal entities. At present the NOVITECH Group, together with its specialised subsidiary companies and branch offices, employs more than 200 workers. For business entities in the Slovak Republic, NOVITECH (j.s.c.) realises smaller- and medium-extent projects which deal in process management, cost analysis and company performance assessment as well as management of documentation and workflow.

The company has also expanded to the EU countries, which is proved by the projects it currently realises within the framework of the European Commission's development programmes. Among the projects for the central institutions of the EU, 'eFarmer' is the most important one. It develops a system for submission of applications for farmer subsidies, their preparation and realisation. The project covers the V-4 countries and its main objective is to assist farmers in obtaining resources from the European Union. Among its domains are internetisation, electronic submission of applications and electronic services focused on IT-related support of development of the agricultural sector. 'SILC' is another important EU project. It concentrates on the creation of methodology, software applications and execution of a pilot statistic of income and living conditions in the Slovak Republic. In the area of education, there is an important project of development of educational programmes for small- and medium-sized enterprises. The project is related to knowledge management (BPM – Business Process Management, e-business, project management and e-learning), which provides new technologies and new approaches how to improve competitiveness of the small- and medium-sized enterprises in Europe.

#### Akciónárska štruktúra k 15.7.2005

Novitech Partner s.r.o.:	80,00 %
Ing. Attila Tóth, PhD.:	18,65 %
Ostatní:	1,35 %

#### Shareholder structure as of 15 July 2005:

Novitech Partner Ltd	80.00%
Ing. Attila Tóth, PhD	18.65%
Other shareholders	1.35%

EMITENT/Issuer:  
ADRESA/Address:

OTP Banka Slovensko, a.s.  
Štúrova 5  
813 54 Bratislava  
+421 2 5979 1111  
+421 2 5296 3484

TEL:  
FAX:

DÁTUM ZAČIATKU OBCHODOVANIA NA KÓTOVANOM TRHU BURZY/  
Security admitted to the listed market of the Stock Exchange on: 15.1.2002 / 01/15/2002  
DRUH/Type: AKCIA / Share  
ISIN/ISIN: SK1110001452  
MENOVIĀ HODNOTA/Nominal value: 120,- SK / Sk 120  
POĀET CP V EMISII/Number of securities in issue: 2 999 708  
DÁTUM VYDANIA/Date of issue: 12.12.1997 / 12/12/1997

DÁTUM ZAČIATKU OBCHODOVANIA NA KÓTOVANOM TRHU BURZY/  
Security admitted to the listed market of the Stock Exchange on: 14.2.2005 / 02/14/2005  
DRUH/Type: Hypotekárny záložný list/Mortgage Bond  
ISIN/ISIN: SK4120004425  
MENOVIĀ HODNOTA/Nominal value: 100.000,- SK / Sk 100,000  
POĀET CP V EMISII/Number of securities in issue: 5 000  
DÁTUM VYDANIA/Date of issue: 25.11.2004/ 11/25/2004

DÁTUM ZAČIATKU OBCHODOVANIA NA KÓTOVANOM TRHU BURZY/  
Security admitted to the listed market of the Stock Exchange on: 20.1.2004 / 01/20/2004  
DRUH/Type: Hypotekárny záložný list/Mortgage Bond  
ISIN/ISIN: SK4120004060  
MENOVIĀ HODNOTA/Nominal value: 1.000.000,- SK / Sk 1,000,000  
POĀET CP V EMISII/Number of securities in issue: 500  
DÁTUM VYDANIA/Date of issue: 15.10.2003 / 10/15/2003

DÁTUM ZAČIATKU OBCHODOVANIA NA KÓTOVANOM TRHU BURZY/  
Security admitted to the listed market of the Stock Exchange on: 15.4.2005 / 04/15/2005  
DRUH/Type: Hypotekárny záložný list/Mortgage Bond  
ISIN/ISIN: SK4120004433  
MENOVIĀ HODNOTA/Nominal value: 1.000.000,- SK / Sk 1,000,000  
POĀET CP V EMISII/Number of securities in issue: 1 000  
DÁTUM VYDANIA/Date of issue: 29.9.2004 / 09/29/2004

DÁTUM ZAČIATKU OBCHODOVANIA NA KÓTOVANOM TRHU BURZY/  
Security admitted to the listed market of the Stock Exchange on: 27.4.2004 / 04/27/2004  
DRUH/Type: AKCIA / Share  
ISIN/ISIN: SK1110004613  
MENOVIĀ HODNOTA/Nominal value: 120,- SK / Sk 120  
POĀET CP V EMISII/Number of securities in issue: 8 503 458  
DÁTUM VYDANIA/Date of issue: 3.4.2003 / 04/03/2003

DÁTUM ZAČIATKU OBCHODOVANIA NA KÓTOVANOM TRHU BURZY/  
Security admitted to the listed market of the Stock Exchange on: 6.6.2005 / 06/06/2005  
DRUH/Type: Hypotekárny záložný list/Mortgage Bond  
ISIN/ISIN: SK4120004367  
MENOVIĀ HODNOTA/Nominal value: 1.000.000,- SK / Sk 1,000,000  
POĀET CP V EMISII/Number of securities in issue: 500  
DÁTUM VYDANIA/Date of issue: 30.6.2004 / 06/30/2004

DÁTUM ZAČIATKU OBCHODOVANIA NA KÓTOVANOM TRHU BURZY/  
Security admitted to the listed market of the Stock Exchange on: 2.7.2004 / 07/02/2004  
DRUH/Type: Hypotekárny záložný list/Mortgage Bond  
ISIN/ISIN: SK4120004243  
MENOVIĀ HODNOTA/Nominal value: 100.000,- SK / Sk 100,000  
POĀET CP V EMISII/Number of securities in issue: 5 000  
DÁTUM VYDANIA/Date of issue: 31.3.2004 / 03/31/2004

DÁTUM ZAČIATKU OBCHODOVANIA NA KÓTOVANOM TRHU BURZY/  
Security admitted to the listed market of the Stock Exchange on: 19.12.2005 / 12/19/2005  
DRUH/Type: Hypotekárny záložný list/Mortgage Bond  
ISIN/ISIN: SK4120004607  
MENOVIĀ HODNOTA/Nominal value: 1.000.000,- SK / Sk 1,000,000  
POĀET CP V EMISII/Number of securities in issue: 1 000  
DÁTUM VYDANIA/Date of issue: 31.5.2005 / 05/31/2005

	2001	2002	2003	2004
Počet pracovníkov/ Number of employees	840	760	741	765
Dividendy/ Dividends	0	0	0	0

## SLOVENSKÉ ŤTOVNÉ ŠTANDARDY-NEKONSOLIDOVANÉ

### Slovak AS - not consolidated

SŤVAHA Balance Sheet	2001 (1000 Sk)	2002 (1000 Sk)	2003 (1000 Sk)	2004 (1000 Sk)
PokladniĀná hotovosť, prostriedky u emisných bánk/ Cash in hand, resources in banks of issue	2 324 434	2 882 635	634 516	542 403
Ťvery a vklady ostatných bánk/ Loans and deposits of other banks	2 198 482	551 880	4 002 356	6 931 048
Ťvery poskytnuté klientom/ Loans provided to clients	12 593 134	12 037 017	15 522 345	21 357 523
Nehmotný investičný majetok/ Intangible fixed assets	25 375	20 693	25 909	47 138
Hmotný investičný majetok/ Tangible fixed assets	2 001 212	1 632 658	1 666 593	1 735 316
Ostatné aktíva/ Other assets	332 472	143 129	112 099	68 230
<b>Aktíva celkom/ Total assets</b>	<b>23 925 761</b>	<b>20 886 976</b>	<b>25 105 885</b>	<b>33 873 349</b>
Závazky voĀi bankám/ Payables to banks	7 643 064	4 224 828	4 241 549	5 763 818
Závazky voĀi klientom/ Payables to clients	12 289 229	11 822 978	17 068 811	21 668 486
Rezervy/ Reserves	641 830	599 688	152 045	58 491
Ostatné pasíva/ Other liabilities	420 005	262 271	754 894	775 979
Základné imanie/ Registered capital	1 044 000	2 064 415	2 064 415	2 064 415
Āžiové fondy a ostatné kapitálové fondy/ Agio funds and other capital funds	772 627	772 627	174 745	174 745
Rezervné fondy a fondy tvorené zo zisku/ Reserve funds and funds created from net profit	37 065	41 846		11 322
Hospodársky výsledok minulých rokov/ Profit (loss) of previous years	10 438	10 438	29 816	54 150
Hospodársky výsledok beŤného obdobia/ Profit (loss) of current accounting period	5 265	-634 984	12 717	82 237
<b>Pasíva celkom/ Total liabilities</b>	<b>23 925 761</b>	<b>20 886 976</b>	<b>25 105 885</b>	<b>33 873 349</b>

SKRÁTENÝ VÝKAZ ZISKOV A STRÁĀ Summarized Profit and Loss Statement	2001 (1000 Sk)	2002 (1000 Sk)	2003 (1000 Sk)	2004 (1000 Sk)
Náklady na finanĀné Āinnosti/ Expenses for financial operations	1 513 315	1 158 109	1 066 461	971 330
Všeobecné prevádzkové náklady/ General operating expenses	721 211	863 402	916 669	925 852
Tvorba rezerv a opravných poloŤiek/ Additions to reserves and adjustments	319 543	719 775	673 867	384 324
Ostatné prevádzkové náklady/ Other operating expenses	716 851	835 876	827 681	795 884
Daň z príjmu z beŤnej Āinnosti/ Income tax on ordinary income	0	0	0	0
Mimoriadne náklady/ Extraordinary expenses	38 406	18 937	18	0
Zisk za Ťtovné obdobie/ Profit of accounting period	5 265	0	12 717	82 237
<b>Náklady celkom/ Total expenses</b>	<b>3 309 326</b>	<b>3 596 099</b>	<b>3 484 696</b>	<b>3 077 390</b>
Výnosy z finanĀných Āinnosti/ Revenues from financial operations	2 255 810	1 917 508	2 022 398	2 073 166
PouŤitie rezerv a opravných poloŤiek/ Use of reserves and adjustments	993 533	998 122	1 442 563	1 037 074
Ostatné prevádzkové výnosy/ Other operating revenues	50 161	17 834	32 074	49 387
Mimoriadne výnosy/ Extraordinary revenues	15 217	27 651	378	0
Strata za Ťtovné obdobie/ Loss of accounting period	0	634 984	0	0
<b>Výnosy celkom/ Total revenues</b>	<b>3 314 721</b>	<b>2 961 115</b>	<b>3 497 413</b>	<b>3 159 627</b>

Pod menom OTP Banka Slovensko, a.s., pôsobí banka na slovenskom trhu od roku 2002 po kúpe Investičnej a rozvojovej banky a.s. Bratislava najväčšou maďarskou bankou, OTP Bank Rt. Budapešť. Predchodkyňa OTP Banky Slovensko, a.s. vznikla v roku 1992 rozdelením Investičnej banky, štátneho peňažného ústavu, Praha, pri jej privatizácii na dva samostatné právne subjekty – Investiční banku, a.s., Praha a Investičnú a rozvojovú banku a.s. Bratislava. So zmenou názvu súvisela aj celková transformácia banky, implementácia nových systémov a nových produktov, založenie dcérskych spoločností, rozširovanie obdoby siete o nové pobočky a elektronické distribučné kanály. OTP Banka Slovensko, a.s. je univerzálnou bankou s úplnou devízovou licenciou. Od svojho vzniku zaznamenáva kontinuálny nárast obchodnej činnosti tak v oblasti bilančnej sumy, zdrojov i úverov, ako i výsledku hospodárenia a ukazovateľov rentability podnikania. V oblasti poskytovania hypotekárnych úverov a emisií hypotekárnych záložných listov sa banka umiestňuje v rámci bankového sektora na 4. mieste s približne 10 % trhovým podielom. OTP Banka Slovensko sa postupne výraznejšie presadzuje na trhu ako ucelená finančná skupina, ktorá je okrem banky tvorená aj spoločnosťami OTP Faktoring Slovensko, a.s., OTP Leasing, a.s., OTP Garancia životná poisťovňa, a.s. a OTP Garancia poisťovňa, a.s. V roku 2005 začala banka pôsobiť na trhu podielových fondov prostredníctvom svojej dcérskej spoločnosti OTP Asset Management, správ. spol., a.s.

Rok 2005 je pre banku rokom pokračovania v expanzívnej obchodnej politike, zvyšovania efektívnosti bankových operácií a rozvíjania priameho kontaktu banky s klientom. Banka v priebehu tohto roka vyriešila i vysoký podiel tzv. nelikvidných aktív na celkových aktívach, keď odpredala časť nehnuteľného investičného majetku so zámerom znížiť vysoké náklady súvisiace so správou nehnuteľností a odpismi a zároveň zvýšiť efektívnosť podnikania umiestnením voľných zdrojov do úročených aktív.

Banka patrí k významným emitentom cenných papierov na slovenskom kapitálovom trhu. Okrem akcií, ktoré sú obchodované na Burze cenných papierov v Bratislave, a.s., spoločnosť od novembra 2003 až doposiaľ umiestnila na kótovaný paralelný trh šesť emisií hypotekárnych záložných listov v celkovej menovitej hodnote 4 mld. Sk. V roku 2005 zatiaľ emitovala 2 emisie cenných papierov, a to 6. emisiu hypotekárnych záložných listov v objeme 1 mld. Sk a v rovnakom objeme emisiu bankových dlhopisov.

V septembri 2005 bol po prvý krát OTP Banka Slovensko, a.s., udelený rating medzinárodnou ratingovou agentúrou Moody's Investors Service. Rating vkladov v cudzej menej bol stanovený na úrovni A2/Prime-1 a rating finančnej sily na úrovni D-. Výhľad ratingov je stabilný.

Banka si pre rok 2005 stanovila hlavný cieľ – výraznejšie zvýšiť profitabilitu. V roku 2005 plánuje hospodársky výsledok – zisk vo výške 171 mil. Sk, čo je medziročne zvýšenie o 108 % pri náraste bilančnej sumy o 6,6 %. Bilančnú sumu banka predpokladá na úrovni 36 mld. Sk.

The company has been operating on the Slovak market under trade name OTP Banka Slovensko (j.s.c.) since the year 2002, when the biggest Hungarian bank OTP Bank Rt., Budapest, bought Investičná a rozvojová banka (j.s.c.), Bratislava. The predecessor of OTP Banka Slovensko (j.s.c.) was founded in 1992, when state-owned financial institution Investičná banka, Prague, was privatised and divided into two independent legal entities: Investiční banka (j.s.c.), Prague, and Investičná a rozvojová banka, Bratislava. With the change of name came the bank's overall transformation, implementation of new systems and new products as well as the founding of subsidiary companies and expansion of sales network with new branch offices and electronic distribution channels. OTP Banka Slovensko (j.s.c.) is a universal bank with a full-extent foreign exchange licence. Since it was founded, the bank's trading activity has been continuously growing not only in the area of balance sum, resources and credits, but also in the area of performance results and business profitability indicators. In the Slovak banking sector, the bank has ranked fourth in the area of mortgage loans and mortgage-bond issues, with approximately a 10-percent market share. OTP Banka Slovensko has been gradually reinforcing its market position as a homogenous financial group which, in addition to the bank itself, comprises the following companies: OTP Faktoring Slovensko (j.s.c.), OTP Leasing (j.s.c.), OTP Garancia životná poisťovňa (j.s.c.) and OTP Garancia poisťovňa (j.s.c.). In 2005 the bank started operating on the market of mutual funds through its subsidiary company OTP Asset Management (j.s.c.).

The year 2005 was for OTP Banka Slovensko the year of continuation of its expansive business policy, increase of efficiency of banking operations and development of direct contact with the client. In the course of the year, the bank resolved a high rate of the so-called illiquid assets to total assets by selling a part of immovable fixed assets. This step was taken in order to reduce the high cost connected with real estate administration and depreciation, and also to increase the efficiency of business by moving available resources to the interest-bearing assets.

The bank belongs to major issuers of securities on the Slovak capital market. In addition to its shares, which are traded on the Bratislava Stock Exchange, the company has placed six issues of mortgage bonds (in the total nominal value of 4 billion Sk) on the parallel listed market since November 2003. In the year 2005, the company has so far issued 2 issues of securities: 6th issue of mortgage bonds in the amount of 1 billion Sk and an issue of bank bonds in the same amount.

OTP Banka Slovensko (j.s.c.) was for the first time rated by international rating agency Moody's Investors Service in September 2005. Deposits in foreign currency were rated at 'A2/Prime-1' level and financial strength at 'D-' level. The outlook of ratings is stable.

The bank has set the main objective for the year 2005: a more significant increase of profitability. For 2005 the bank projects a profit of 171 million Sk, which is a year-on-year increase by 108%, with a 6.6-percent increase of balance sum. Balance sum is expected to equal 36 billion Sk.

## Akciónárska štruktúra k 30.9.2005

OTP BANK Rt.:	97,23 %
Ostatní:	2,77 %

## Shareholder structure as of 30 September 2005:

OTP BANK Rt.	97.23%
Other shareholders	2.77%

	30.9.2005 / (1000 Sk)
Počet pracovníkov/ Number of employees	770

## SLOVENSKÉ ÚČTOVNÉ ŠTANDARDY - NEKONSOLIDOVANÉ / Slovak AS - not consolidated

SÚVAHA / Balance Sheet	30.9.2005 / (1000 Sk)
Pokladničná hotovosť a vklady v centrálnych bankách splatné na požiadanie/ Cash in hand and deposits in central banks payable on demand	542 191
Ostatné pohľadávky voči centrálnym bankám a bankám/ Other receivables from central banks and banks	4 141 667
Pohľadávky voči klientom a iným dlžníkom/ Receivables from clients and other debtors	27 818 113
Nehmotný investičný majetok/ Intangible fixed assets	48 802
Hmotný investičný majetok/ Tangible fixed assets	583 162
Ostatný majetok/ Other assets	141 170
<b>Aktíva celkom/ Total assets</b>	<b>37 986 815</b>
Závazky/ Payables	35 440 828
Ostatné záväzky voči centrálnym bankám a bankám/ Other payables to central banks and banks	7 606 848
Závazky voči klientom a iným veriteľom/ Payables to clients and other creditors	23 070 039
Ostatné záväzky/ Other payables	480 321
Rezervy/ Reserves	15 154
Vlastné imanie/ Equity	2 545 987
Základné imanie/ Registered capital	2 064 415
Kapitálové fondy/ Capital funds	174 745
Fondy tvorené zo zisku po zdanení/ Funds created from profit after taxation	19 546
Nerozdelený zisk alebo neuhradená strata z minulých rokov/ Retained profit or accumulated loss from previous years	126 705
Zisk alebo strata bežného účtovného obdobia/ Profit or loss of current accounting period	160 576
<b>Pasíva celkom/ Total liabilities</b>	<b>37 986 815</b>

SKRÁTENÝ VÝKAZ ZISKOV A STRÁT / Summarized Profit and Loss Statement	30.9.2005 / (1000 Sk)
Čistý úrokový výnos/ Net interest revenues	648 713
Čistý zisk alebo čistá strata z odpát a provízií/ Net profit or net loss from charges and commissions	184 646
Čistý zisk alebo čistá strata z obchodovania s cennými papiermi, derivátmi a devízami/ Net profit or net loss from trading of securities, derivative instruments and foreign currencies	78 931
Čistý zisk alebo čistá strata z predaja a z prevodu majetku/ Net profit or net loss from sale and transfer of assets	150 626
Zisk alebo strata za účtovné obdobie pred zdanením/ Profit or loss for current accounting period (before tax)	160 576
Daň z príjmov/ Income tax	0
Zisk alebo strata za účtovné obdobie po zdanení/ Profit or loss for current accounting period (after tax)	160 576

# SLOVENSKÁ SPORITELŇA, a.s.

EMITENT/Issuer:

ADRESA/Address:

TEL:

FAX:

Slovenská sporiteľňa, a.s.

Suché mýto 4

816 07 Bratislava

+421 2 5850 3111

+421 2 5050 5332

DÁTUM ZAČIATKU OBCHODOVANIA NA KÓTOVANOM TRHU BURZY/

Security admitted to the listed market of the Stock Exchange on: 4.7.2002 / 07/04/2002

DRUH/Type: Hypotekárny záložný list/Mortgage Bond

ISIN/ISIN: SK4120003294

MENOVITÁ HODNOTA/Nominal value: 100.000,- SK / Sk 100,000

POČET CP V EMISII/Number of securities in issue: 10 000

DÁTUM VYDANIA/Date of issue: 2.7.2002 / 07/02/2002

DÁTUM ZAČIATKU OBCHODOVANIA NA KÓTOVANOM TRHU BURZY/

Security admitted to the listed market of the Stock Exchange on: 15.10.2003 / 10/15/2003

DRUH/Type: Hypotekárny záložný list/Mortgage Bond

ISIN/ISIN: SK4120003971

MENOVITÁ HODNOTA/Nominal value: 1.000.000,- SK / Sk 1,000,000

POČET CP V EMISII/Number of securities in issue: 1 000

DÁTUM VYDANIA/Date of issue: 11.7.2003 / 07/11/2003

DÁTUM ZAČIATKU OBCHODOVANIA NA KÓTOVANOM TRHU BURZY/

Security admitted to the listed market of the Stock Exchange on: 15.10.2003 / 10/15/2003

DRUH/Type: Hypotekárny záložný list/Mortgage Bond

ISIN/ISIN: SK4120004045

MENOVITÁ HODNOTA/Nominal value: 1.000.000,- SK / Sk 1,000,000

POČET CP V EMISII/Number of securities in issue: 500

DÁTUM VYDANIA/Date of issue: 19.8.2003 / 08/19/2003

DÁTUM ZAČIATKU OBCHODOVANIA NA KÓTOVANOM TRHU BURZY/

Security admitted to the listed market of the Stock Exchange on: 15.10.2003 / 10/15/2003

DRUH/Type: Hypotekárny záložný list/Mortgage Bond

ISIN/ISIN: SK4120004128

MENOVITÁ HODNOTA/Nominal value: 100.000,- SK / Sk 100,000

POČET CP V EMISII/Number of securities in issue: 10 000

DÁTUM VYDANIA/Date of issue: 15.10.2003 / 10/15/2003

DÁTUM ZAČIATKU OBCHODOVANIA NA KÓTOVANOM TRHU BURZY/

Security admitted to the listed market of the Stock Exchange on: 22.12.2004 / 12/22/2004

DRUH/Type: Hypotekárny záložný list/Mortgage Bond

ISIN/ISIN: SK4120004359

MENOVITÁ HODNOTA/Nominal value: 1 000.000,- SK / Sk 1,000,000

POČET CP V EMISII/Number of securities in issue: 1 000

DÁTUM VYDANIA/Date of issue: 25.6.2004 / 06/25/2004

DÁTUM ZAČIATKU OBCHODOVANIA NA KÓTOVANOM TRHU BURZY/

Security admitted to the listed market of the Stock Exchange on: 22.12.2004 / 12/22/2004

DRUH/Type: Hypotekárny záložný list/Mortgage Bond

ISIN/ISIN: SK4120004375

MENOVITÁ HODNOTA/Nominal value: 1 000.000,- SK / Sk 1,000,000

POČET CP V EMISII/Number of securities in issue: 500

DÁTUM VYDANIA/Date of issue: 25.8.2004 / 08/25/2004

DÁTUM ZAČIATKU OBCHODOVANIA NA KÓTOVANOM TRHU BURZY/

Security admitted to the listed market of the Stock Exchange on: 18.5.2005 / 05/18/2005

DRUH/Type: Hypotekárny záložný list/Mortgage Bond

ISIN/ISIN: SK4120004466

MENOVITÁ HODNOTA/Nominal value: 1 000.000,- SK / Sk 1,000,000

POČET CP V EMISII/Number of securities in issue: 1 100

DÁTUM VYDANIA/Date of issue: 16.11.2004 / 11/16/2004

DÁTUM ZAČIATKU OBCHODOVANIA NA KÓTOVANOM TRHU BURZY/

Security admitted to the listed market of the Stock Exchange on: 5.10.2005 / 10/05/2005

DRUH/Type: Dlhopis/Bond

ISIN/ISIN: SK4120004524

MENOVITÁ HODNOTA/Nominal value: 1 000.000,- SK / Sk 1,000,000

POČET CP V EMISII/Number of securities in issue: 400

DÁTUM VYDANIA/Date of issue: 21.3.2005 / 03/21/2005

DÁTUM ZAČIATKU OBCHODOVANIA NA KÓTOVANOM TRHU BURZY/

Security admitted to the listed market of the Stock Exchange on: 6.10.2005 / 10/06/2005

DRUH/Type: Dlhopis/Bond

ISIN/ISIN: SK4120004573

MENOVITÁ HODNOTA/Nominal value: 10. 000.000,- SK / Sk 10,000,000

POČET CP V EMISII/Number of securities in issue: 200

DÁTUM VYDANIA/Date of issue: 4.5.2005 / 05/04/2005

	2001	2002	2003	2004
Počet pracovníkov/ Number of employees	5 873	5 255	5 303	5 040
Dividendy/ Dividends	0	0	0	1 946 367 000 1)

## SLOVENSKÉ ÚČTOVNÉ ŠTANDARDY-NEKONSOLIDOVANÉ

Slovak AS - not consolidated

1) Dividendy vyplatené jednému akcionárovi

1) Dividends paid to one shareholder

SÚVAHA Balance Sheet	2001 (1000 Sk)	2002 (1000 Sk)	2003 (1000 Sk)	2004 (1000 Sk)
Pokladničná hotovosť, prostriedky u emisných bánk/ Cash in hand, resources in banks of issue	30 413 990	48 985 102	4 336 245	4 262 633
Úvery a vklady ostatných bánk/ Loans and deposits of other banks	34 764 277	25 316 480	28 769 519	64 355 103
Úvery poskytnuté klientom/ Loans provided to clients	23 930 294	33 783 873	49 474 398	55 767 629
Nehmotný investičný majetok/ Intangible fixed assets	796 014	893 013	674 142	939 224
Hmotný investičný majetok/ Tangible fixed assets	8 412 702	8 251 530	7 137 674	6 635 342
Ostatné aktíva/ Other assets	1 319 408	2 149 593	1 435 349	2 159 917
<b>Aktíva celkom/ Total assets</b>	<b>216 765 908</b>	<b>246 511 305</b>	<b>209 271 346</b>	<b>235 390 129</b>
Závazky voči bankám/ Payables to banks	6 606 585	12 509 905	11 448 301	29 951 667
Závazky voči klientom/ Payables to clients	172 501 068	173 929 605	172 296 336	175 356 409
Rezervy/ Reserves	3 270 568	3 297 200	1 657 993	1 484 407
Ostatné pasíva/ Other liabilities	4 357 696	3 437 665	3 836 904	4 775 857
Základné imanie/ Registered capital	6 374 207	6 374 207	6 374 207	6 374 207
Ažiové fondy a ostatné kapitálové fondy/ Agio funds and other capital funds	12 120	11 977	11 644	11 344
Rezervné fondy a fondy tvorené zo zisku/ Reserve funds and funds created from net profit	4 215 292	4 113 746	4 094 755	4 084 586
Hospodársky výsledok minulých rokov/ Profit (loss) of previous years	-2 768 649	-620 463	4 586 949	3 891 938
Hospodársky výsledok bežného obdobia/ Profit (loss) of current accounting period	2 148 186	3 412 014	1 377 990	2 845 492
<b>Pasíva celkom/ Total liabilities</b>	<b>216 765 908</b>	<b>246 511 305</b>	<b>209 271 346</b>	<b>235 390 129</b>

## SKRÁTENÝ VÝKAZ ZISKOV A STRÁT

Summarized Profit and Loss Statement

	2001 (1000 Sk)	2002 (1000 Sk)	2003 (1000 Sk)	2004 (1000 Sk)
Náklady na finančné činnosti/ Expenses for financial operations	34 840 716	49 825 941	75 072 536	72 065 591
Všeobecné prevádzkové náklady/ General operating expenses	5 121 488	6 149 639	6 383 476	6 106 967
Tvorba rezerv a opravných položiek/ Additions to reserves and adjustments	5 857 606	5 655 324	5 783 252	6 786 328
Ostatné prevádzkové náklady/ Other operating expenses	3 811 343	3 548 732	4 667 919	2 067 614
Daň z príjmu z bežnej činnosti/ Income tax on ordinary income	-43 157	-26 287	135 459	399 326
Mimoriadne náklady/ Extraordinary expenses	118 723	221 422	0	200 099
Zisk za účtovné obdobie/ Profit of accounting period	2 148 186	3 412 014	1 377 990	2 845 492
<b>Náklady celkom/ Total expenses</b>	<b>49 749 876</b>	<b>65 401 058</b>	<b>91 907 183</b>	<b>87 226 599</b>
Výnosy z finančných činností/ Revenues from financial operations	41 799 558	60 638 907	83 639 059	82 600 895
Použitie rezerv a opravných položiek/ Use of reserves and adjustments	9 841 704	7 312 251	6 537 232	6 979 147
Ostatné prevádzkové výnosy/ Other operating revenues	161 705	243 361	3 244 341	891 375
Mimoriadne výnosy/ Extraordinary revenues	51 938	592 266	0	0
Strata za účtovné obdobie/ Loss of accounting period	0	0	0	0
<b>Výnosy celkom/ Total revenues</b>	<b>51 854 905</b>	<b>68 786 785</b>	<b>93 420 632</b>	<b>90 471 417</b>



Slovenská sporiteľňa, a.s. začala vykonávať svoje aktivity už v roku 1953 ako súčasť Československej štátnej sporiteľne. Od svojej transformácie na akciovú spoločnosť v roku 1994 banka začala pôsobiť pod obchodným menom Slovenská sporiteľňa, a.s. O šesť rokov neskôr sa majoritným akcionárom banky stala spoločnosť Erste Bank der österreichischen Sparkassen AG. V apríli 2004 Erste Bank kúpila od Fondu národného majetku SR 10 % balík akcií, za ktorý zaplatila 72 mil. EUR. Na zvyšných 19,99 %, ktoré vlastnila Európska banka pre obnovu a rozvoj, si Erste Bank uplatnila opciu a v januári 2005 sa stala 100%-ným vlastníkom Slovenskej sporiteľne.

Slovenská sporiteľňa, a.s., s počtom klientov 2,5 milióna, je v súčasnosti najväčšou komerčnou univerzálnou bankou v Slovenskej republike s bankovou licenciou a povolením na vykonávanie hypotekárnych bankových obchodov. Spoločnosť ponúka svojim klientom komplexné bankové služby prostredníctvom najväčšej distribučnej siete v 302 obchodných miestach. Banka má dlhodobu vedúce postavenie v oblasti celkových aktív, vkladov klientov a v počte vydaných bankových platobných kariet spoločností VISA i MasterCard Europe. Rýchlo rastie aj v oblasti úverov.

Slovenská sporiteľňa dosiahla za 9 mesiacov roku 2005 čistý zisk vo výške 2,37 mld. Sk, čo oproti rovnakému obdobiu roku 2004 predstavovalo nárast o takmer 20 %. K ultimu septembra 2005 poskytla úvery v celkovej hodnote 83,56 mld. Sk, teda o 23,25 mld. Sk viac ako pred rokom. Celkový objem spotrebných úverov presiahol 16,9 mld. Sk, čo banku zaraďuje na slovenskom trhu spotrebných úverov na prvé miesto. Slovenská sporiteľňa začala v roku 1998 ako prvá banka na Slovensku vydávať čipovú kartu Maestro. K ultimu septembra 2005 banka vydala viac ako 1,091 mil. platobných kariet, ktorými sa prostredníctvom bankomatov a POS terminálov uskutočnilo viac ako 20 mil. transakcií. Ku koncu septembra 2005 banka spravovala 503 bankomatov a vyše 4 000 POS terminálov, pričom v druhom kvartáli 2005 ukončila výmenu 320 bankomatov.

V roku 2005 sa Slovenská sporiteľňa stala najlepšou bankou na Slovensku v hodnotení prestížnych časopisov Euromoney a The Banker a bola ocenená ako najslávnejšia značka na bankovom trhu v projekte Koloseum agentúry GfK. Zároveň Slovenská sporiteľňa, a.s. získala od spoločnosti Deutsche Bank už tretí rok po sebe ocenenie za kvalitu zasielania a prijímania zahraničných platieb v amerických dolároch aj v eurách. Banka vychádza z dominantnej pozície v oblasti správy aktív (vkladové produkty, podielové fondy, životné poistenie) a posilňuje pozície na trhu úverov pre obyvateľstvo i podnikateľov. Banka pripravuje štrukturované produkty, ktoré spájajú garanciu návratnosti vložených investícií s možnosťou dosiahnuť veľmi zaujímavý výnos naviazaný na produkty devízového trhu a trhu s cennými papiermi.

Slovenská sporiteľňa (j.s.c.) began its commercial operation back in the year 1953 as a part of state-owned Československá štátna sporiteľňa. In 1994 it transformed into a joint-stock company and started operating under trade name Slovenská sporiteľňa (j.s.c.). Six years later, Austrian Erste Bank der österreichischen Sparkassen AG became the bank's majority owner. In April 2004 Erste Bank bought a 10-percent share from the National Property Fund of the Slovak Republic, for which it paid €72 million. Erste Bank exercised an option for the remaining 19.99%, held by the European Bank for Reconstruction and Development, and became a 100-percent owner of Slovenská sporiteľňa in January 2005.

With its clientele totalling 2.5 million, Slovenská sporiteľňa (j.s.c.) is currently the biggest commercial universal bank in Slovakia, with a banking licence and a licence to perform mortgage banking transactions. The bank offers its clients complex banking services via the most extensive distribution network counting 302 points of sale. Slovenská sporiteľňa (j.s.c.) has been keeping a long-term leading position in terms of total assets, client deposits and number of issued payment cards of both VISA and MasterCard Europe. Its fast growth in the area of loans has also been remarkable.

For the first 9 months of 2005, Slovenská sporiteľňa posted a net profit of 2.37 billion Sk, which represents a nearly 20-percent increase in comparison with the same period of the previous year. In the period ending September 2005, the bank provided loans in total worth of 83.56 billion Sk, which is an increase by 23.25 billion Sk against the previous year. The total amount of consumer loans exceeded 16.9 billion Sk, ranking Slovenská sporiteľňa as the first on the Slovak market of consumer loans. As the first bank in Slovakia, Slovenská sporiteľňa started issuing Maestro electronic cards in 1998. By the end of September 2005, the bank had issued over 1.091 million payment cards, through which over 20 million transactions had been made (via ATMs and POS terminals). As of the end of September 2005, the bank ran 503 ATMs and over 4 000 POS terminals. In the second quarter of 2005, the bank finished the replacement of 320 ATMs.

Slovenská sporiteľňa was rated as the best bank in Slovakia in 2005 by prestigious magazines Euromoney and The Banker. It was also awarded as the strongest brand on the banking market within the framework of 'Koloseum' project organised by GfK agency. For the third consecutive year, Slovenská sporiteľňa (j.s.c.) was awarded by Deutsche Bank for quality in sending and receiving foreign payments (in US dollars and euros). The bank is aware of its dominant position in the asset-management area (i.e. deposit products, unit trusts, life insurance) and strengthens its position on the market of both personal and business loans. Slovenská sporiteľňa develops structured products, which combine a guarantee of return of investment with a possibility to gain an attractive yield linked to products of the foreign exchange market and securities market.

## Akciónárska štruktúra k 30.9.2005

Erste Bank der österreichischen Sparkassen AG: 100 %

## Shareholder structure as of 30 September 2005:

Erste Bank der österreichischen Sparkassen AG 100%

	30.9.2005 / (1000 Sk)
Počet pracovníkov/ Number of employees	4 804

## SLOVENSKÉ ÚČTOVNÉ ŠTANDARDY - NEKONSOLIDOVANÉ / Slovak AS - not consolidated

SÚVAHA / Balance Sheet	30.9.2005 / (1000 Sk)
Pokladničná hotovosť a vklady v centrálnych bankách splatné na požiadanie/ Cash in hand and deposits in central banks payable on demand	3 840 022
Ostatné pohľadávky voči centrálnym bankám a bankám/ Other receivables from central banks and banks	87 192 401
Pohľadávky voči klientom a iným dlžníkom/ Receivables from clients and other debtors	78 416 297
Nehmotný investičný majetok/ Intangible fixed assets	765 816
Hmotný investičný majetok/ Tangible fixed assets	6 257 509
Ostatný majetok/ Other assets	345 122
<b>Aktíva celkom/ Total assets</b>	<b>269 317 849</b>
Závazky/ Payables	250 575 055
Ostatné záväzky voči centrálnym bankám a bankám/ Other payables to central banks and banks	51 853 476
Závazky voči klientom a iným veriteľom/ Payables to clients and other creditors	182 580 481
Ostatné záväzky/ Other payables	3 192 036
Rezervy/ Reserves	1 057 624
Vlastné imanie/ Equity	18 742 794
Základné imanie/ Registered capital	6 374 207
Kapitálové fondy/ Capital funds	11 363
Fondy tvorené zo zisku po zdanení/ Funds created from profit after taxation	4 084 120
Nerozdelený zisk alebo neuhradená strata z minulých rokov/ Retained profit or accumulated loss from previous years	4 596 916
Zisk alebo strata bežného účtovného obdobia/ Profit or loss of current accounting period	2 372 247
<b>Pasíva celkom/ Total liabilities</b>	<b>269 317 849</b>

SKRÁTENÝ VÝKAZ ZISKOV A STRÁT / Summarized Profit and Loss Statement	30.9.2005 / (1000 Sk)
Čistý úrokový výnos/ Net interest revenues	5 316 818
Čistý zisk alebo čistá strata z odpát a provízií/ Net profit or net loss from charges and commissions	2 384 034
Čistý zisk alebo čistá strata z obchodovania s cennými papiermi, derivátmi a devízami/ Net profit or net loss from trading of securities, derivative instruments and foreign currencies	467 994
Čistý zisk alebo čistá strata z predaja a z prevodu majetku/ Net profit or net loss from sale and transfer of assets	6 280
Zisk alebo strata za účtovné obdobie pred zdanením/ Profit or loss for current accounting period (before tax)	2 877 247
Daň z príjmov/ Income tax	505 000
Zisk alebo strata za účtovné obdobie po zdanení/ Profit or loss for current accounting period (after tax)	2 372 247

# SLOVENSKÉ ENERGETICKÉ STROJÁRNE a.s.

EMITENT/Issuer:

SES, a.s.

ADRESA/Address:

Továrenská 210  
935 28 Tlmače  
+421 36 6381 111  
+421 36 6341 941

TEL:

FAX:

DÁTUM ZAČIATKU OBCHODOVANIA NA KÓTOVANOM TRHU BURZY/

Security admitted to the listed market of the Stock Exchange on:

5.8.1998 / 08/05/1998

DRUH/Type:

AKCIA / Share

ISIN/ISIN:

SK1120008034

(PŮVODNÝ ISIN:

CS0005063056)

MENOVITÁ HODNOTA/Nominal value:

200,- SK / Sk 200

POČET CP V EMISII/Number of securities in issue:

1 565 345

DÁTUM VYDANIA/Date of issue:

29.3.1993 / 03/29/1993

	2001 (1000 Sk)	2002 (1000 Sk)	2003 (1000 Sk)	2004 (1000 Sk)	30.9.2005 (1000 Sk)
Celkové výnosy/Total revenues	3 782 669	4 358 066	6 110 265	6 401 908	3 383 507
Celkové náklady/Total costs	4 558 930	4 248 731	6 102 068	6 218 909	3 300 281
Dividenda/Dividend (Sk)	0	0	0	65	
Počet zamestnancov/Number of employees	na	na	1 432	1 832	1 750

## SLOVENSKÉ ÚČTOVNÉ ŠTANDARDY-NEKONSOLIDOVANÉ

Slovak AS - not consolidated

SÚVAHA Balance Sheet	2001 (1000 Sk)	2002 (1000 Sk)	2003 (1000 Sk)	2004 (1000 Sk)	30.9.2005 (1000 Sk)
<b>Spolu majetok/Total Assets</b>	<b>3 453 461</b>	<b>4 108 596</b>	<b>3 953 368</b>	<b>3 320 362</b>	<b>2 940 400</b>
<b>Neobežný majetok/Fixed assets</b>	<b>1 258 729</b>	<b>1 165 112</b>	<b>1 131 831</b>	<b>851 925</b>	<b>817 448</b>
Dlhodobý nehmotný majetok/Long-term intangible assets	7 811	14 996	19 498	19 220	22 573
Dlhodobý hmotný majetok/Long-term tangible assets	791 480	711 902	653 156	699 736	655 812
Dlhodobý finančný majetok/Long-term financial assets	459 438	438 214	459 177	132 969	139 063
<b>Obežný majetok/Current assets</b>	<b>2 009 120</b>	<b>2 219 697</b>	<b>2 445 440</b>	<b>1 957 953</b>	<b>1 615 475</b>
Zásoby/Inventory	410 539	769 282	417 724	530 831	768 676
Dlhodobé pohľadávky/Long-term receivables	96 309	0	44 420	29 127	29 018
Krátkodobé pohľadávky/Short-term receivables	1 344 448	1 258 427	1 687 131	1 192 350	649 089
Finančné účty/Financial accounts	157 828	191 988	296 165	205 645	168 692
<b>Časové rozlíšenie/Accruals</b>	<b>185 612</b>	<b>723 787</b>	<b>376 097</b>	<b>510 484</b>	<b>507 477</b>
<b>Spolu vlastné imanie a záväzky/Total equity and liabilities</b>	<b>3 453 461</b>	<b>4 108 596</b>	<b>3 953 368</b>	<b>3 320 362</b>	<b>2 940 400</b>
<b>Vlastné imanie/Equity</b>	<b>370 024</b>	<b>443 343</b>	<b>471 484</b>	<b>612 226</b>	<b>577 157</b>
Základné imanie/Share capital	1 565 345	313 069	313 069	313 069	300 708
Kapitálové fondy/Capital funds	80 840	80 846	60 774	139	-2 961
Fondy zo zisku/Funds created from profit	15 397	15 561	25 907	29 245	46 046
Výsledok hospodárenia minulých rokov/Profit or loss of previous years	-509 910	-69 594	64 706	101 754	150 138
Výsledok hospodárenia za účtovné obdobie/Profit or loss of current accounting period	-781 648	103 461	7 028	168 019	83 226
<b>Záväzky/Liabilities</b>	<b>2 309 680</b>	<b>2 804 318</b>	<b>2 330 806</b>	<b>1 734 944</b>	<b>1 549 015</b>
Rezervy/Reserves	140 176	153 494	342 091	278 441	421 794
Dlhodobé záväzky/Long-term liabilities	60 000	0	14 325	19 379	22 573
Krátkodobé záväzky/Short-term liabilities	1 377 332	2 106 349	1 585 835	1 199 402	647 098
Bankové úvery a výpomoci/Bank loans and subsidies	732 172	544 475	388 555	237 722	457 550
<b>Časové rozlíšenie/Accruals</b>	<b>773 757</b>	<b>860 935</b>	<b>1 151 078</b>	<b>973 192</b>	<b>814 228</b>

## SKRÁTENÝ VÝKAZ ZISKOV A STRÁT

Summarized Profit and Loss Statement

	2001 (1000 Sk)	2002 (1000 Sk)	2003 (1000 Sk)	2004 (1000 Sk)	30.9.2005 (1000 Sk)
Tržby z predaja tovaru/Revenues from goods sold	0	0	0	0	0
Náklady na predaný tovar/Cost of goods sold	0	0	0	0	0
Obchodná marža/Gross margin	0	0	0	0	0
Výroba/Operation	3 298 255	3 277 045	5 019 066	4 415 137	2 619 271
Výrobná spotreba/Consumption from operation	2 898 043	2 417 094	4 107 240	3 321 707	1 991 221
Pridaná hodnota/Value added	400 212	859 951	911 826	1 093 430	628 050
Odpisy/Depreciation	78 234	78 409	83 215	88 580	61 898
Výsledok hospodárenia z hospodárskej činnosti/Profit or loss from economic activity	-529 264	251 306	108 009	333 116	140 799
Výsledok hospodárenia z finančnej činnosti/Profit or loss from financial activity	-147 725	-144 917	-101 959	-150 083	-57 567
Daň z príjmov z bežnej činnosti/Income tax on ordinary activity	5 387	5 871	1 166	14 980	0
Výsledok hospodárenia z bežnej činnosti/Profit or loss from ordinary activity	-682 376	100 518	4 884	168 053	83 232
Výsledok hospodárenia z mimoriadnej činnosti/Profit or loss from extraordinary activity	-99 272	2 943	2 144	-34	-6
Výsledok hospodárenia za účtovné obdobie/Profit or loss of current accounting period	-781 648	103 461	7 028	168 019	83 226

Akciová spoločnosť Slovenské energetické strojárne a.s. (SES a.s.) patrí k najvýznamnejším výrobcom energetických zariadení na Slovensku. História spoločnosti siaha až do roku 1950, kedy bol založený podnik s názvom "Levická kotláreň", ktorý bol v roku 1951 premenovaný na Závod S. M. Kirova n.p. Levice. V roku 1992 sa Slovenské energetické strojárne, štátny podnik, Tlmače transformovali na akciovú spoločnosť.

Rozhodujúca časť aktivít spoločnosti je zameraná na dodávky investičných celkov a to predovšetkým dodávky elektrárenských blokov a teplárenských celkov na spaľovanie uhlia, oleja, plynu, biomasy, drevných odpadov a kombinácie palív. Spoločnosť poskytuje zákazníkovi komplexné služby, projekčné práce, dodávky, montáž a uvádzanie zariadení do prevádzky. Súčasne zabezpečuje aj rekonštrukcie a generálne opravy energetických zariadení. Hlavnými zákazníkmi spoločnosti sú elektrárenské a teplárenské spoločnosti, podniková energetika, rôzni investori v odbore energetiky, ekológie, plynárenstva, chémie a petrochémie.

Spoločnosť sa orientuje na export a na zahraničné trhy vyváža 87 % svojej produkcie. V priebehu roka 2005 pokračovala realizácia niekoľkých projektov, ktorých zmluvy boli podpísané ešte pred rokom 2005. Medzi takéto projekty patrí napr. kontrakt na výstavbu novej elektrárne v Union del Niquel Moa na Kube, ktorý podpísala spoločnosť SES a.s. so spoločnosťami CEPRONIQUEL a EINI (podnik zahraničného obchodu). Novopostavený energetický blok bude zásobovať parou a elektrickou energiou niklový kombinát Ernesto Che Guevara, ktorý je jedným z najväčších producentov niklu na Kube. Taktiež sa realizovala výroba a dodávka dvoch kotlov na spaľovanie zemného plynu v hodnote 263 mil. Sk pre spoločnosť Duslo, a.s. V roku 2005 boli uvedené do komerčnej prevádzky dva nové 500 MWe bloky v čínskej elektrárni Shen-Tou, čím sa počet 500 MWe blokov z kotlami zo spoločnosti SES a.s. rozšíril na 4.

Na základe kontraktu z januára 2005 prebieha v súčasnosti projekt denitrifikácie parných kotlov 1 a 2 v Teplárni Košice. Na území Českej republiky prebieha realizácia niekoľkých projektov, z ktorých medzi najväčšie patrí kontrakt so spoločnosťou Ispat Ostrava na rekonštrukciu 230 t/h kotla K1 na spaľovanie vysokopecného plynu a projekt na rekonštrukciu a modernizáciu 220 t/h kotla K12 na spaľovanie čierneho uhlia a prepláskov v Elektrárni Třebovice. Po rekonštrukciách troch 230 t/h kotlov K2, K3, K4 v maďarskej elektrárni Oroszlány, ktoré prebiehali v rokoch 2001-2004, bol podpísaný v roku 2005 kontrakt na rekonštrukciu posledného kotla K1. Koncom augusta 2005 bol podpísaný kontrakt s rakúskou firmou Lenzing AG na dodávku kotla na spaľovanie čierneho lúhu, čo je vedľajší produkt pri výrobe celulózy. SES a.s. budú pre tento projekt okrem inžinieringu, výroby a zaistenia subdodávok, vykonávať aj montáž kotla a asistovať pri jeho nábehu. Tento kontrakt by mohol naštartovať dlhodobjšiu spoluprácu s firmou Lenzing AG, ktorá je najväčším výrobcou celulózy v Rakúsku. Zároveň spoločnosť dodáva a montuje kotol s fluidným spaľovaním o výkone 670 tph. pre spoločnosť Lurgi Lentjes AG (LLAG) Düsseldorf, ktorá je hlavným dodávateľom spoločnosti Donbasenergo na modernizáciu elektrárne Starobeševo blok 4 na Ukrajine.

Joint-stock company Slovenské energetické strojárne (SES) is one of Slovakia's most important producers of power-engineering facilities. Its history dates back to the year 1950 when company 'Levická kotláreň' was founded, which was renamed to 'Závod S.M. Kirova n.p. Levice' one year later. State-owned company 'Slovenské energetické strojárne Tlmače' transformed into a joint-stock company in 1992.

The company's core business focuses on the supply of investment wholes, in particular the supply of power-plant blocks and heating facilities for combustion of coal, oil, gas, biomass, wood waste and fuel combinations. SES provides to its customers complex services, design, delivery, assembly and putting of facilities into operation. The company also provides reconstruction and general overhaul of power-engineering facilities. Its main customers are electricity and heat producers, power engineering at the corporate level and various investors in the fields of power engineering, ecology, gas engineering as well as chemical and petrochemical industries.

SES (j.s.c.) is an export-oriented company - as much as 87% of its production are exported to foreign markets. In 2005 the company continued with several projects, the contracts of which had been signed before the year 2005. One of such projects is, for example, a contract for construction of a new power plant in Union del Niquel Moa, Cuba, which SES signed with company CEPRONIQUEL and foreign trade company EINI. A newly built energy block will supply steam and electricity to Ernesto Che Guevara nickel works, which is one of the biggest nickel producers in Cuba. The company also produced and delivered two boilers for natural gas combustion worth 263 million Sk to company Duslo (j.s.c.). Two new 500 MWe blocks were put into commercial operation in Chinese Shen-Tou power plant in 2005, which means that a total of four 500 MWe blocks with boilers from SES are now in operation.

Based on a contract from January 2005, a project of denitrification of steam boilers No 1 and No 2 is currently in progress in Košice heating plant. Several projects are in progress in the Czech Republic. Among them the largest is a contract with company Ispat Ostrava for reconstruction of a 230 t/h boiler (K1) for combustion of blast-furnace gas and a project for reconstruction and modernisation of a 220 t/h boiler (K12) for coal and ribs combustion in Třebovice power plant. Reconstruction of three 230 t/h boilers (K2, K3 and K4) in Hungarian Oroszlány power plant, realised in the period of 2001-2004, was completed and a new contract was signed in 2005 for reconstruction of the remaining boiler (K1). At the end of August, a contract was signed with Austrian company Lenzing AG for delivery of a black lye combustion boiler (black lye is a by-product in pulp production). In addition to engineering, production and sub-deliveries for this project, SES (j.s.c.) will provide the assembly of the boiler and assist in the start of its operation. This contract could start a long-term collaboration with company Lenzing AG, which is the biggest pulp producer in Austria. SES (j.s.c.) is also delivering and assembling a fluid combustion boiler with the output of 670 tph for German company Lurgi Lentjes AG (LLAG), Düsseldorf. The latter is the main contractor of company Donbasenergo in the modernisation of the block 4 of Ukrainian Starobeševo power plant.

#### Akcionárska štruktúra k 30.6.2005

KESEK spol. s r.o.:	31,59 %
RAWIN, a.s.:	30,76 %
PECOTIN INVESTMENTS LTD.:	10,71 %
Ostatní:	26,94 %

#### Shareholder structure as of 30 June 2005:

KESEK Ltd	31.59%
RAWIN (j.s.c.)	30.76%
PECOTIN INVESTMENTS LTD	10.71%
Other shareholders	26.94%

**EMITENT/Issuer:** SLOVNAFT, a.s.  
**ADRESA/Address:** Vlčie hrdlo  
 824 12 Bratislava  
**TEL:** +421 2 5859 1111  
**FAX:** +421 2 4524 3750

**DÁTUM ZAČIATKU OBCHODOVANIA NA KÓTOVANOM TRHU BURZY/  
 Security admitted to the listed market of the Stock Exchange on:** 1. 7. 1993 / 07/01/1993  
**DRUH/Type:** AKCIA / Share  
**ISIN/ISIN:** CS0009004452  
**MENOVITÁ HODNOTA/Nominal value:** 1.000,- SK / Sk 1,000  
**POČET CP V EMISII/Number of securities in issue:** 13 168 953  
**DÁTUM VYDANIA/Date of issue:** 29. 3. 1993 (séria 01 až 03)/ 03/29/1993 (series 01-03)  
 28. 7. 1993 (séria 04)/ 07/28/1993 (series 04)

**DÁTUM ZAČIATKU OBCHODOVANIA NA KÓTOVANOM TRHU BURZY/  
 Security admitted to the listed market of the Stock Exchange on:** 22. 9. 1995 / 09/22/1995  
**DRUH/Type:** AKCIA / Share  
**ISIN/ISIN:** SK1120001369  
**MENOVITÁ HODNOTA/Nominal value:** 1.000,- SK / Sk 1,000  
**POČET CP V EMISII/Number of securities in issue:** 3 300 000  
**DÁTUM VYDANIA/Date of issue:** 3. 8. 1995 (séria 01 až 04), 08/03/1995 (series 01-04)

**DÁTUM ZAČIATKU OBCHODOVANIA NA KÓTOVANOM TRHU BURZY/  
 Security admitted to the listed market of the Stock Exchange on:** 4. 10. 2002 / 10/04/2002  
**DRUH/Type:** AKCIA / Share  
**ISIN/ISIN:** SK1120005949  
**MENOVITÁ HODNOTA/Nominal value:** 1.000,- SK / Sk 1,000  
**POČET CP V EMISII/Number of securities in issue:** 4 156 276  
**DÁTUM VYDANIA/Date of issue:** 22. 7. 2002 (séria 01 až 05), 07/22/2002 (series 01-05)

	2001 (1000 Sk)	2002 (1000 Sk)	2003 (1000 Sk)	2004 (1000 Sk)	30.9.2005 (1000 Sk)
Celkové výnosy/Total revenues	78 813 359	77 922 022	79 699 233	98 819 500	86 279 676
Celkové náklady/Total costs	73 590 623	74 265 499	75 908 453	86 664 372	78 500 004
Dividenda/Dividend (Sk)	58	0	132,5	210	
Počet zamestnancov/Number of employees	4 150	3 772	3 345	3 286	na

## SLOVENSKE ÚČTOVNÉ ŠTANDARDY-NEKONSOLIDOVANÉ Slovak AS - not consolidated

SÚVAHA Balance Sheet	2001 (1000 Sk)	2002 (1000 Sk)	2003 (1000 Sk)	2004 (1000 Sk)	30.9.2005 (1000 Sk)
<b>Spolu majetok/Total Assets</b>	<b>50 520 641</b>	<b>51 840 584</b>	<b>54 729 995</b>	<b>61 861 744</b>	<b>68 406 595</b>
Neobežný majetok/Fixed assets	38 268 956	37 696 900	39 839 371	43 287 869	42 261 250
Dlhodobý nehmotný majetok/Long-term intangible assets	404 467	327 066	378 967	397 223	642 294
Dlhodobý hmotný majetok/Long-term tangible assets	35 208 347	33 688 149	35 474 746	38 550 280	37 230 884
Dlhodobý finančný majetok/Long-term financial assets	2 656 142	3 681 685	3 985 658	4 340 366	4 388 072
<b>Obežný majetok/Current assets</b>	<b>10 848 148</b>	<b>13 164 870</b>	<b>14 524 431</b>	<b>18 208 542</b>	<b>25 590 167</b>
Zásoby/Inventory	3 956 288	4 152 241	3 836 445	4 050 512	6 450 716
Dlhodobé pohľadávky/Long-term receivables	3 361	82	103 745	60	3 868
Krátkodobé pohľadávky/Short-term receivables	6 138 259	6 205 841	6 747 354	7 883 727	13 616 376
Finančné účty/Financial accounts	750 240	2 806 706	3 836 887	6 274 243	5 519 207
<b>Časové rozlíšenie/Accruals</b>	<b>1 403 503</b>	<b>978 814</b>	<b>366 193</b>	<b>365 333</b>	<b>555 178</b>
<b>Spolu vlastné imanie a záväzky/Total equity and liabilities</b>	<b>50 520 641</b>	<b>51 840 584</b>	<b>54 729 995</b>	<b>61 861 744</b>	<b>68 406 595</b>
<b>Vlastné imanie/Equity</b>	<b>35 918 043</b>	<b>37 505 411</b>	<b>40 309 334</b>	<b>47 189 909</b>	<b>50 527 444</b>
Základné imanie/Share capital	20 625 229	20 625 229	20 625 229	20 625 229	20 625 229
Kapitálové fondy/Capital funds	9 774 797	8 706 553	8 695 234	8 753 190	8 788 395
Fondy zo zisku/Funds created from profit	2 217 569	2 452 611	2 706 884	2 980 860	3 950 209
Výsledok hospodárenia minulých rokov/Profit or loss of previous years	-1 055 440	3 179 920	5 542 227	5 137 144	9 529 984
Výsledok hospodárenia za účtovné obdobie/Profit or loss of current accounting period	4 355 888	2 541 098	2 739 760	9 693 486	7 633 627
<b>Záväzky/Liabilities</b>	<b>13 799 767</b>	<b>13 949 749</b>	<b>14 410 538</b>	<b>14 664 275</b>	<b>17 879 069</b>
Rezervy/Reserves	1 013 272	1 485 058	1 762 067	2 263 309	3 219 840
Dlhodobé záväzky/Long-term liabilities	646 630	873 326	840 447	1 127 256	1 289 725
Krátkodobé záväzky/Short-term liabilities	5 433 104	9 588 566	10 162 024	11 273 710	13 367 224
Bankové úvery a výpomoci/Bank loans and subsidies	6 706 761	2 002 799	1 646 000	0	2 280
<b>Časové rozlíšenie/Accruals</b>	<b>802 831</b>	<b>385 424</b>	<b>10 123</b>	<b>7 560</b>	<b>82</b>

SKRÁTENÝ VÝKAZ ZISKOV A STRÁT Summarized Profit and Loss Statement	2001 (1000 Sk)	2002 (1000 Sk)	2003 (1000 Sk)	2004 (1000 Sk)	30.9.2005 (1000 Sk)
Tržby z predaja tovaru/Revenues from goods sold	8 597 365	13 794 829	15 501 699	18 004 011	14 763 874
Náklady na predaný tovar/Cost of goods sold	7 516 709	11 878 522	13 076 113	15 138 109	12 449 671
Obchodná marža/Gross margin	1 080 656	1 916 307	2 425 586	2 865 902	2 314 203
Výroba/Operation	63 005 590	59 946 790	58 936 489	75 563 738	67 048 853
Výrobná spotreba/Consumption from operation	53 224 199	51 617 677	51 424 215	59 206 233	56 513 399
Pridaná hodnota/Value added	10 862 047	10 245 420	9 937 860	19 223 407	12 849 657
Odpisy/Depreciation	3 199 753	3 288 498	3 130 779	2 799 561	2 511 783
Výsledok hospodárenia z hospodárskej činnosti/Profit or loss from economic activity	6 466 470	3 670 190	3 131 648	12 975 237	7 801 470
Výsledok hospodárenia z finančnej činnosti/Profit or loss from financial activity	-1 304 476	-148 021	663 683	-991 099	-21 803
Daň z príjmov z bežnej činnosti/Income tax on ordinary activity	866 848	1 115 425	1 051 020	2 425 142	146 045
Výsledok hospodárenia z bežnej činnosti/Profit or loss from ordinary activity	4 295 146	2 406 744	2 744 311	9 558 996	7 633 622
Výsledok hospodárenia z mimoriadnej činnosti/Profit or loss from extraordinary activity	60 742	134 354	-4 551	134 490	5
Výsledok hospodárenia za účtovné obdobie/Profit or loss of current accounting period	4 355 888	2 541 098	2 739 760	9 693 486	7 633 627

Akciová spoločnosť SLOVNAFT, a.s. je vedúcou spoločnosťou v oblasti spracovania ropy a petrochemického priemyslu a v súčasnosti patrí medzi 5 najmodernejších rafinérií v Európe. Spoločnosť ročne spracováva približne 5,5 milióna ton ropy, a to najmä z Ruskej federácie, ktorá sa do Bratislavy prepravuje prostredníctvom ropovodného systému Družba. Vďaka moderným technológiám spoločnosť spracováva ropu vysoko efektívne na kvalitné produkty s vysokou pridanou hodnotou. Spoločnosť dodáva na trh kompletný sortiment rafinérskych, petrochemických výrobkov a plastov, pričom okolo 75 % produkcie vyváža najmä do Českej republiky, Nemecka, Rakúska, Maďarska, Poľska a Talianska. Rafinérsko-petrochemická spoločnosť je už od roku 2004 schopná vyrábať celkový objem produkcie benzínov a motorovej nafty v kvalite, ktorú bude Európska únia vyžadovať až od roku 2009.

Začiatkom deväťdesiatych rokov sa spoločnosť pretransformovala zo štátneho podniku na akciovú spoločnosť v prvej vlnе kupónovej privatizácie. Privatizačný proces sa zavŕšil začiatkom roka 1998 a majoritným akcionárom sa stala manažérsko-zamestnanecká akciová spoločnosť SLOVINTEGRA, a.s. Dňa 31. marca 2000 akciová spoločnosť SLOVNAFT, a.s. podpísala dohodu o strategickom partnerstve so spoločnosťou MOL, jednou z najväčších maďarských korporácií. Partnerstvom s MOL sa významne posilnila finančná pozícia, bolo reštrukturalizované úverové portfólio, zvýšené vlastné imanie spoločnosti, začali sa využívať synergické efekty vo všetkých hlavných činnostiach. Za obdobie január –september 2005 celkový vplyv synergií a zlepšenia efektívnosti predstavoval hodnotu 1,814 mld. Sk.

K ultimu septembra 2005 Skupina Slovnaft vykázala čistý zisk na úrovni 6,89 mld. Sk, čo oproti porovnateľnému obdobiu roku 2004 predstavovalo pokles o 12,7 %. Negatívny dopad na hospodárenie spoločnosti mala okrem posilňujúcej sa slovenskej koruny voči USD a nižšieho objemu predaných produktov taktiež aj nedávno uložená pokuta zo strany Ministerstva financií SR vo výške 1,34 mld. Sk. Uvedené faktory mali na hospodárenie skupiny negatívny dopad v celkovej výške 6,335 mld. Sk. Na druhej strane zmeny v interných faktoroch ovplyvnili výkonnosť za uvedené obdobie pozitívne. Plynulá prevádzka bez významnejších odstávok prispela k vyššiemu objemu spracovanej ropy ako v predchádzajúcom roku. Zároveň v prvom polroku 2005 uviedol SLOVNAFT, a.s. do prevádzky novú jednotku na výrobu polypropylénu s kapacitou 255 kt, kde sa po úspešnej testovacej prevádzke začalo s výrobou polymérov. Investíciou do tohto závodu, ktorá presiahla 5 mld. Sk, sa existujúca kapacita strojnásobila a výrobná jednotka poskytne širší sortiment vyššej kvality petrochemických produktov. Kapitálové výdavky a investície dosiahli hodnotu 1,597 mld. Sk, čo predstavovalo v porovnaní s deviatimi mesiacmi roku 2004 pokles o viac ako 3,464 mld. Sk. Tento rozdiel bol spôsobený najmä ukončením projektu Diesel 2005 (projekt výrobné jednotky na hĺbkové odsírenie motorovej nafty) a finalizáciu výstavby novej jednotky na výrobu polypropylénu. Skupina aj naďalej pokračovala v programe rekonštrukcie čerpacích staníc na Slovensku.

Joint-stock company SLOVNAFT is the leader in crude oil processing and petrochemical industry, and currently ranks among Europe's five most modern refineries. The company annually processes about 5.5 million tonnes of crude oil mostly from the Russian Federation, which is transferred to Bratislava via 'Družba' crude oil pipeline. Thanks to modern technologies, the company processes crude oil very efficiently and makes quality products with a high added value. SLOVNAFT (j.s.c.) supplies to the market a complete range of refinery products, petrochemical products and plastics. About 75% of its production are exported, mainly to the Czech Republic, Germany, Austria, Hungary, Poland and Italy. Since the year 2004, this refinery and petrochemical company has been able to produce the entire volume of petrol and diesel oil at such a level of quality that the European Union will only require in 2009.

State-owned SLOVNAFT transformed into a joint-stock company within the first wave of the voucher privatisation at the beginning of the 90-ties. Its privatisation was completed in early 1998, with joint-stock company SLOVINTEGRA (owned jointly by the management and employees) becoming a majority shareholder. On 31 March 2000, SLOVNAFT (j.s.c.) signed an agreement on strategic partnership with MOL Rt, one of the biggest Hungarian corporations. Partnership with MOL has substantially strengthened the company's financial position. Its credit portfolio has been restructured, registered capital has increased and synergic effects has been utilised in all key activities. For the period of January 2005 – September 2005, the total effect of synergies and efficiency improvements represents the amount of 1.814 billion Sk.

As of the end of September 2005, the Slovnaft Group posted a net profit of 6.89 billion Sk, which is a 12.7-percent decrease against the same period of the year 2004. What had a negative effect on the company's economy, in addition to a strengthening Slovak currency against the US dollar and a lower volume of sold products, was a penalty recently imposed by the Ministry of Finance of the Slovak Republic (in the amount of 1.34 billion Sk). The aforementioned factors together had a negative impact, in the total amount of 6.335 billion Sk, on the Group's financial performance. On the other hand, changes in internal factors positively influenced performance in the said period. Fluent operation, without any major interruptions, contributed to a higher volume of processed oil in comparison with the previous year. In addition, SLOVNAFT (j.s.c.) put into operation a new polypropylene facility in the first half of 2005. After successful test operation, the facility started the production of polymers with a capacity of 255 kt. The investment in this facility exceeded 5 billion Sk. The existing capacity has tripled and the production facility now offers a wider range of petrochemical products in higher quality. Capital expenses and investments in the reviewed period amounted to 1.597 billion Sk, which is a decrease by more than 3.464 billion Sk in comparison with the first three quarters of 2004. This difference is due mainly to the completion of the 'Diesel 2005' project (a production facility for deep desulphurisation of diesel oil) and finalisation of the new unit for polypropylene production. The Slovnaft Group continued its project of the reconstruction of petrol stations in Slovakia.

#### Akcionárska štruktúra k 30.9.2005

MOL Rt.:	98,4 %
Ostatní:	1,6 %

#### Shareholder structure as of 30 September 2005:

MOL Rt.	98.4%
Other shareholders	1.6%

# TATRA BANKA, akciová spoločnosť

**EMITENT/Issuer:**  
**ADRESA/Address:**

Tatra banka, a.s.  
Hodžovo námestie 3  
811 06 Bratislava  
+421 2 6866 1000  
+421 2 5292 4760

**TEL:**  
**FAX:**

## DÁTUM ZAČIATKU OBCHODOVANIA NA KÓTOVANOM TRHU BURZY/

Security admitted to the listed market of the Stock Exchange on:

11.3.2002 / 03/11/2002

**DRUH/Type:**

Hypotekárny záložný list/Mortgage Bond

**ISIN/ISIN:**

SK4120003005

**MENOVITÁ HODNOTA/Nominal value:**

100.000,- SK / Sk 100,000

**POČET CP V EMISII/Number of securities in issue:**

6.000

**DÁTUM VYDANIA/Date of issue:**

14.12.2001 / 12/14/2001

## DÁTUM ZAČIATKU OBCHODOVANIA NA KÓTOVANOM TRHU BURZY/

Security admitted to the listed market of the Stock Exchange on:

27.6.2003 / 06/27/2003

**DRUH/Type:**

Hypotekárny záložný list/Mortgage Bond

**ISIN/ISIN:**

SK4120003518

**MENOVITÁ HODNOTA/Nominal value:**

100.000,- SK / Sk 100,000

**POČET CP V EMISII/Number of securities in issue:**

10.000

**DÁTUM VYDANIA/Date of issue:**

17.12.2002 / 12/17/2002

	2001	2002	2003	2004
Počet pracovníkov/ Number of employees	1 881	2 667	2 896	3 021
Dividendy/ Dividends	20 000 <sup>1)</sup>	24 000 <sup>1)</sup>	24 000 <sup>1)</sup>	28 600 <sup>1)</sup>

1) Výška dividendy vyplácaná na kmeňové akcie s menovitou hodnotou 20 000 Sk

1) Dividend paid to common share with par value of 20 000 Sk

## SLOVENSKÉ ÚČTOVNÉ ŠTANDARDY-NEKONSOLIDOVANÉ

Slovak AS - not consolidated

SÚVAHA Balance Sheet	2001 (1000 Sk)	2002 (1000 Sk)	2003 (1000 Sk)	2004 (1000 Sk)
Pokladničná hotovosť, prostriedky u emisných bánk/ Cash in hand, resources in banks of issue	15 030 481	8 296 500	3 843 689	2 273 253
Úvery a vklady ostatných bánk/ Loans and deposits of other banks	13 322 906	8 562 873	17 389 491	20 538 970
Úvery poskytnuté klientom/ Loans provided to clients	44 075 949	51 732 053	59 875 177	66 033 929
Nehmotný investičný majetok/ Intangible fixed assets	233 500	280 316	349 523	545 280
Hmotný investičný majetok/ Tangible fixed assets	1 902 166	2 008 143	1 855 185	1 828 395
Ostatné aktíva/ Other assets	1 051 284	1 249 790	1 652 409	2 341 823
<b>Aktíva celkom/ Total assets</b>	<b>111 857 820</b>	<b>120 062 727</b>	<b>136 981 322</b>	<b>167 654 364</b>
Závazky voči bankám/ Payables to banks	11 903 274	9 629 033	9 289 679	22 830 126
Závazky voči klientom/ Payables to clients	82 448 305	95 884 971	106 319 300	116 350 910
Rezervy/ Reserves	1 223 725	1 006 542	1 091 449	729 577
Ostatné pasíva/ Other liabilities	1 024 976	1 137 309	4 406 755	6 576 738
Základné imanie/ Registered capital	1 044 320	1 044 320	1 044 320	1 035 107
Ážiové fondy a ostatné kapitálové fondy/ Agio funds and other capital funds	158 188	197 778	0	251 758
Rezervné fondy a fondy tvorené zo zisku/ Reserve funds and funds created from net profit	256 477	256 477	256 477	295 466
Hospodársky výsledok minulých rokov/ Profit (loss) of previous years	4 729 338	6 783 329	8 079 620	9 056 474
Hospodársky výsledok bežného obdobia/ Profit (loss) of current accounting period	3 096 612	2 566 330	2 056 261	2 238 368
<b>Pasíva celkom/ Total liabilities</b>	<b>111 857 820</b>	<b>120 062 727</b>	<b>136 981 322</b>	<b>167 654 364</b>

## SKRÁTENÝ VÝKAZ ZISKOV A STRÁT

Summarized Profit and Loss Statement

	2001 (1000 Sk)	2002 (1000 Sk)	2003 (1000 Sk)	2004 (1000 Sk)
Náklady na finančné činnosti/ Expenses for financial operations	4 515 179	5 310 526	11 121 331	11 598 087
Všeobecné prevádzkové náklady/ General operating expenses	2 640 851	3 343 654	3 596 863	4 033 978
Tvorba rezerv a opravných položiek/ Additions to reserves and adjustments	861 743	1 232 659	1 878 315	4 190 745
Ostatné prevádzkové náklady/ Other operating expenses	283 468	601 361	609 299	794 755
Daň z príjmu z bežnej činnosti/ Income tax on ordinary income	0	0	-19 401	483 122
Mimoriadne náklady/ Extraordinary expenses	12 984	7 549	0	0
Zisk za účtovné obdobie/ Profit of accounting period	3 096 612	2 566 330	2 056 261	2 238 368
<b>Náklady celkom/ Total expenses</b>	<b>8 314 225</b>	<b>10 495 749</b>	<b>17 205 808</b>	<b>20 617 565</b>
Výnosy z finančných činností/ Revenues from financial operations	9 711 440	11 837 645	17 496 935	19 459 529
Použitie rezerv a opravných položiek/ Use of reserves and adjustments	1 662 222	1 077 703	1 563 687	3 708 893
Ostatné prevádzkové výnosy/ Other operating revenues	32 233	108 267	182 046	170 633
Mimoriadne výnosy/ Extraordinary revenues	4 942	8 464	0	0
Strata za účtovné obdobie/ Loss of accounting period	0	0	0	0
<b>Výnosy celkom/ Total revenues</b>	<b>11 410 837</b>	<b>13 032 079</b>	<b>19 242 668</b>	<b>23 339 055</b>

# TATRA BANKA, akciová spoločnosť

Tatra banka, akciová spoločnosť, člen rakúskej Raiffeisen Banking Group, bola založená v roku 1990 ako prvá súkromná banka so zahraničným know-how v rámci ČSFR. História názvu Tatra banka siaha až do roku 1885, kedy bola založená Hornouhorská banka TATRA. V roku 1946 v procese znárodnenia sa zlúčením so Slovenskou bankou vytvorila SLOVENSKÁ TATRA BANKA, ktorá bola v roku 1950 včlenená do Štátnej banky československej a uvedená do tzv. stavu pokoja. Za 15 rokov svojho pôsobenia získala Tatra banka, a.s. významnú pozíciu univerzálnej bankovej inštitúcie a zaradila sa medzi najvýznamnejšie finančné inštitúcie na Slovensku. Spoločnosť poskytuje komplexnú škálu bankových služieb ako pre retailovú, tak pre firemnú klientelu prostredníctvom siete 116 pobočiek a 15 obchodných centier vo všetkých regiónoch.

Tatra banka, a.s. aj v roku 2005 pokračovala v skvalitňovaní služieb klientom. Okrem zjednodušenia podmienok čerpania úverov došlo aj k viacnásobnému zníženiu úrokových sadzieb hypotekárnych ako aj bezúčelových úverov. Zároveň rozšírila aj ponuku produktového portfólia pre malých a stredných podnikateľov. V záujme urýchlenia a zjednodušenia administratívy vystavovania záruk uzatvorila banka v marci 2005 rámcovú zmluvu o poskytovaní záruk na úvery malým a stredným podnikateľom do 3 mil. Sk so Slovenskou záručnou a rozvojovou bankou (SZRB). Vďaka Programu rýchlych záruk podnikateľ zabezpečí banke úver len vlastnou zmenkou. Čiastočné krytie úverového rizika Tatra banky, a.s. je potom zabezpečené zárukou SZRB. V júli 2005 uzavrela banka rámcovú zmluvu aj s Európskou Investičnou Bankou, ktorej súčasťou je aj program Municipality Infrastructure Facility. Takúto formu financovania projektov ponúka Tatra banka, a.s. zatiaľ ako jediná banka na slovenskom trhu. Účelom programu je financovanie investícií na podporu rozvoja infraštruktúry miest a obcí Slovenska v oblastiach dopravy, životného prostredia, školstva a zdravotníctva. Mestá, obce, ich dcérske spoločnosti a poskytovatelia služieb miest a obciam v môžu po splnení stanovených podmienok získať úver až do výšky 100 % z nákladov projektu. Úver sa spája s nenávratnou dotáciou poskytnutou zo zdrojov Európskej Únie, ktorá môže dosiahnuť až 5 % investičných nákladov.

V auguste 2005 zvýšila medzinárodná ratingová agentúra Standard & Poor's Ratings Services Tatra banku, a.s. dlhodobý rating na úroveň BBB+ z pôvodných BBB- a krátkodobý rating z úrovne A-3 na A-2. Standard & Poor's zlepšil aj výhľad spoločnosti zo stabilného na pozitívny. Aj v roku 2005 banka v hodnotení renomovaného ekonomického magazínu Global Finance opätovne získala prestížne ocenenie "Best Consumer Internet Bank". Global Finance vyhlásil Tatra banku, a.s. v tomto roku aj za Najlepšiu banku v oblasti analýz vývoja menových kurzov, Najlepšiu banku v oblasti obchodovania s devízami a Najlepšiu banku v oblasti treasury a cash manažmentu. Tatra banka, a.s. uspela aj v hodnotení ekonomického týždenníka Trend a bola vyhlásená za Banku roka 2005. Toto prestížne ocenenie získala už po šiestykrát.

Joint-stock company Tatra banka, a member of the Austrian Raiffeisen Banking Group, was founded in 1990 as the first private bank with foreign know-how within the former ČSFR. The banking institution's history dates back to 1885, when 'Hornouhorská banka TATRA' was founded. During the process of nationalization in 1946, 'SLOVENSKÁ TATRA BANKA' was created through a merger with Slovenská banka. In 1950 the former was incorporated into the State Bank of Czechoslovakia and put into a so-called state of peace. In 15 years of its operation, Tatra banka (j.s.c.) has gained a prominent position of a universal banking institution, and has ranked among the most important financial institutions in Slovakia. Through its network of 116 branches and 15 business centres located in all regions, the bank offers a complex range of banking services for both retail and business clientele.

In the year 2005, Tatra banka (j.s.c.) continued improving the services for clients. In addition to simplified conditions for loans, there have been multiple cuts in interest rates for both mortgage loans and all-purpose consumer loans. The bank has also widened its product portfolio for small- and medium-sized enterprises. In order to accelerate and simplify the administration of guarantees, in March 2005 the bank entered a general agreement with Slovenská záručná a rozvojová banka (SZRB). The object of the agreement is the provision of guarantees for loans, in the amount of up to 3 million Sk, to small- and medium-sized enterprises. Thanks to the 'Fast Guarantees Program', a business is allowed to use its own bill to secure a bank loan. A partial coverage of Tatra banka's credit risk is then ensured through a guarantee from SZRB. In July 2005 the bank entered a general agreement with the European Investment Bank. A part of this agreement is the 'Municipality Infrastructure Facility' program. Tatra banka (j.s.c.) has been so far the only bank on the Slovak market to offer such a form of project financing. The program is meant to finance investment projects aimed at supporting development of the Slovak municipality infrastructure in the area of transport, environment, education and health services. After meeting the stipulated conditions, the municipalities, their subsidiary companies as well as the providers of municipality services can acquire a loan in the amount of up to 100% of the project costs. The loan is connected with an unrecoverable subsidy from the resources of the European Union, which can amount to as much as 5% of investment costs.

In August 2005, Standard & Poor's Ratings Services increased Tatra banka's long-term rating from BBB- to BBB+ and short-term rating from A-3 to A-2. Standard & Poor's also increased the bank's outlook from 'stable' to 'positive'. In the year 2005, Tatra banka (j.s.c.) again received the prestigious 'Best Consumer Internet Bank' award from Global Finance, a renowned economic magazine. In the same year, Global Finance pronounced Tatra banka (j.s.c.) the best bank in the area of currency rate development analyses, the best bank in the area of foreign exchange trading and the best bank in the treasury and cash management area. For the sixth time, Tatra banka (j.s.c.) has been also pronounced the Bank of the Year 2005 by Trend, a Slovak economic weekly.

## Akciónárska štruktúra k 30.9.2005

Raiffeisen International Bank-Holding AG:	69,17 %
Tatra Holding GmbH:	13,47 %
Ostatní:	17,36 %

## Shareholder structure as of 30 September 2005:

Raiffeisen International Bank-Holding AG	69.17%
Tatra Holding GmbH	13.47%
Other shareholders	17.36%

	<b>30.9.2005 / (1000 Sk)</b>
Počet pracovníkov/ Number of employees	3 238

## SLOVENSKÉ ÚČTOVNÉ ŠTANDARDY - NEKONSOLIDOVANÉ / Slovak AS - not consolidated

SÚVAHA / Balance Sheet	30.9.2005 / (1000 Sk)
Pokladničná hotovosť a vklady v centrálnych bankách splatné na požiadanie/ Cash in hand and deposits in central banks payable on demand	2 192 242
Ostatné pohľadávky voči centrálnym bankám a bankám/ Other receivables from central banks and banks	18 429 710
Pohľadávky voči klientom a iným dlžníkom/ Receivables from clients and other debtors	75 298 529
Nehmotný investičný majetok/ Intangible fixed assets	386 842
Hmotný investičný majetok/ Tangible fixed assets	1 680 613
Ostatný majetok/ Other assets	1 082 245
<b>Aktíva celkom/ Total assets</b>	<b>173 395 596</b>
Závazky/ Payables	160 196 205
Ostatné záväzky voči centrálnym bankám a bankám/ Other payables to central banks and banks	19 556 006
Závazky voči klientom a iným veriteľom/ Payables to clients and other creditors	120 629 152
Ostatné záväzky/ Other payables	3 970 216
Rezervy/ Reserves	1 047 356
Vlastné imanie/ Equity	13 199 391
Základné imanie/ Registered capital	1 051 833
Kapitálové fondy/ Capital funds	365 813
Fondy tvorené zo zisku po zdanení/ Funds created from profit after taxation	295 466
Nerozdelený zisk alebo neuhradená strata z minulých rokov/ Retained profit or accumulated loss from previous years	9 768 677
Zisk alebo strata bežného účtovného obdobia/ Profit or loss of current accounting period	1 750 593
<b>Pasíva celkom/ Total liabilities</b>	<b>173 395 596</b>

## SKRÁTENÝ VÝKAZ ZISKOV A STRÁT / Summarized Profit and Loss Statement

	30.9.2005 / (1000 Sk)
Čisté úrokové výnosy/ Net interest revenues	3 673 877
Čistý zisk alebo čistá strata z odplát a provízií/ Net profit or net loss from charges and commissions	1 345 686
Čistý zisk alebo čistá strata z obchodovania s cennými papiermi, derivátmi a devízami/ Net profit or net loss from trading of securities, derivative instruments and foreign currencies	937 192
Čistý zisk alebo čistá strata z predaja a z prevodu majetku/ Net profit or net loss from sale and transfer of assets	-103 409
Zisk alebo strata za účtovné obdobie pred zdanením/ Profit or loss for current accounting period (before tax)	2 121 959
Daň z príjmov/ Income tax	371 366
Zisk alebo strata za účtovné obdobie po zdanení/ Profit or loss for current accounting period (after tax)	1 750 593

**EMITENT/Issuer:**  
**ADRESA/Address:**  
**TEL:**

UniBanka, a.s.  
Šancová 1/A  
813 33 Bratislava  
+421 2 4950 2112

## DÁTUM ZAČIATKU OBCHODOVANIA NA KÓTOVANOM TRHU BURZY/

Security admitted to the listed market of the Stock Exchange on:

25.5.2004 / 05/25/2004

**DRUH/Type:**

Hypotekárny záložný list/Mortgage Bond

**ISIN/ISIN:**

SK4120004169

**MENOVITÁ HODNOTA/Nominal value:**

100.000,- SK / Sk 100,000

**POČET CP V EMISII/Number of securities in issue:**

5.000

**DÁTUM VYDANIA/Date of issue:**

9.2.2004 / 02/09/2004

## DÁTUM ZAČIATKU OBCHODOVANIA NA KÓTOVANOM TRHU BURZY/

Security admitted to the listed market of the Stock Exchange on:

1.7.2005 / 07/01/2005

**DRUH/Type:**

Hypotekárny záložný list/Mortgage Bond

**ISIN/ISIN:**

SK4110001217

**MENOVITÁ HODNOTA/Nominal value:**

1.000.000,- SK / Sk 1,000,000

**POČET CP V EMISII/Number of securities in issue:**

500

**DÁTUM VYDANIA/Date of issue:**

29.9.2004 / 09/29/2004

	2001	2002	2003	2004
Počet pracovníkov/ Number of employees	924	1 008	1 054	1 061
Dividendy/ Dividends	0	0	na	15

## SLOVENSKÉ ÚČTOVNÉ ŠTANDARDY-NEKONSOLIDOVANÉ

Slovak AS - not consolidated

SÚVAHA Balance Sheet	2001 (1000 Sk)	2002 (1000 Sk)	2003 (1000 Sk)	2004 (1000 Sk)
Pokladničná hotovosť, prostriedky u emisných bánk/ Cash in hand, resources in banks of issue	5 856 119	6 897 551	849 275	832 722
Úvery a vklady ostatných bánk/ Loans and deposits of other banks	3 007 911	1 858 254	7 433 886	20 318 991
Úvery poskytnuté klientom/ Loans provided to clients	14 514 625	18 575 710	19 561 307	18 813 645
Nehmotný investičný majetok/ Intangible fixed assets	38 716	73 743	126 632	161 505
Hmotný investičný majetok/ Tangible fixed assets	972 471	1 116 849	1 173 558	1 380 323
Ostatné aktíva/ Other assets	324 454	267 389	438 675	1 038 853
<b>Aktíva celkom/ Total assets</b>	<b>33 757 082</b>	<b>40 071 304</b>	<b>38 712 260</b>	<b>49 058 058</b>
Závazky voči bankám/ Payables to banks	3 268 058	5 548 626	4 557 599	3 079 314
Závazky voči klientom/ Payables to clients	22 321 697	25 190 303	29 030 310	38 703 169
Rezervy/ Reserves	381 316	299 368	206 503	283 273
Ostatné pasíva/ Other liabilities	626 486	560 144	1 154 776	1 213 659
Základné imanie/ Registered capital	2 717 633	2 377 062	2 377 062	2 377 062
Ažiové fondy a ostatné kapitálové fondy/ Agio funds and other capital funds	0	0	0	641
Rezervné fondy a fondy tvorené zo zisku/ Reserve funds and funds created from net profit	0	13 109	35 618	63 617
Hospodársky výsledok minulých rokov/ Profit (loss) of previous years	-1 097 527	100 432	350 540	589 571
Hospodársky výsledok bežného obdobia/ Profit (loss) of current accounting period	131 087	225 090	279 991	376 032
<b>Pasíva celkom/ Total liabilities</b>	<b>33 757 082</b>	<b>40 071 304</b>	<b>38 712 260</b>	<b>49 058 058</b>

## SKRÁTENÝ VÝKAZ ZISKOV A STRÁT

Summarized Profit and Loss Statement

	2001 (1000 Sk)	2002 (1000 Sk)	2003 (1000 Sk)	2004 (1000 Sk)
Náklady na finančné činnosti/ Expenses for financial operations	1 467 348	7 046 660	8 322 427	10 791 708
Všeobecné prevádzkové náklady/ General operating expenses	927 210	1 007 838	1 163 762	1 180 342
Tvorba rezerv a opravných položiek/ Additions to reserves and adjustments	1 246 394	1 130 855	1 513 315	738 554
Ostatné prevádzkové náklady/ Other operating expenses	2 010 211	1 257 239	1 022 601	740 570
Daň z príjmu z bežnej činnosti/ Income tax on ordinary income	0	0	-111 706	-196 046
Mimoriadne náklady/ Extraordinary expenses	13 450	8 899	0	0
Zisk za účtovné obdobie/ Profit of accounting period	131 087	225 090	279 991	376 032
<b>Náklady celkom/ Total expenses</b>	<b>5 664 613</b>	<b>10 451 491</b>	<b>12 022 105</b>	<b>13 451 174</b>
Výnosy z finančných činností/ Revenues from financial operations	2 952 249	8 755 686	10 139 093	12 639 282
Použitie rezerv a opravných položiek/ Use of reserves and adjustments	2 828 981	1 899 812	1 986 907	939 557
Ostatné prevádzkové výnosy/ Other operating revenues	7 877	8 885	64 390	52 321
Mimoriadne výnosy/ Extraordinary revenues	6 593	12 198	0	0
Strata za účtovné obdobie/ Loss of accounting period	0	0	0	0
<b>Výnosy celkom/ Total revenues</b>	<b>5 795 700</b>	<b>10 676 581</b>	<b>12 190 390</b>	<b>13 631 160</b>



Predchodca UniBanky, a.s., POENOBANKA, a.s., založený pod názvom Slovenská poľnohospodárska banka, účastinná spoločnosť v roku 1990, bol prvou súkromnou bankou na Slovensku. Jeho zakladajúcimi akcionármi boli Slovenská poisťovňa, a.s., poľnohospodárske družstvá a organizácie rezortu vtedajšieho Ministerstva poľnohospodárstva a výživy SR, potravinárske podniky a fyzické osoby. Významnou udalosťou pre banku bol vstup Európskej banky pre obnovu a rozvoj (EBOR), ktorá sa stala jej akcionárom v roku 1993 s 20 % podielom na základnom imaní banky. EBOR poskytla banke linku na financovanie malých a stredne veľkých podnikov a financovanie projektov v poľnohospodárstve a potravinárskom priemysle, teda v odvetviach, v ktorých bolo postavenie banky silné. Zároveň banka vytvorila team na vyhľadávanie perspektívnych podnikov pre kapitálový vstup EBOR. V rámci tohto projektu sa spracovalo a prehodnotilo vyše 100 podnikových návrhov, s príslušnými odporúčaniami pre EBOR. V tejto aktivite sa pokračovalo až do roku 1997.

V roku 1996 do banky kapitálovo vstúpili dve talianske finančné skupiny, UniCredito, S. p. A., a Finest, S. p. A., z ktorých každá získala 7,5 % podiel na základnom imaní banky. S ich vstupom sa rozšírili formy presadzovania stratégie univerzálnosti banky. POENOBANKA, a.s., vypracovala a implementovala návrh rozvoja a podpory spolupráce medzi slovenskými a talianskymi podnikmi, čoho výstupom bolo podpísanie dohody o spolupráci s UNIMIS - Zväzom talianskych podnikateľov na Slovensku. Zároveň svojim klientom rozšírila ponuku produktov o predaj Viacard a Telepas. V novembri 2000 získala majoritný podiel v banke talianska finančná a banková skupina UniCredito Italiano, S. p. A., Milano. Vstup tejto finančnej skupiny do POENOBANKY, a.s. bol uzavretím procesu kapitálovej a akcionárskej reštrukturalizácie banky. V súvislosti s novými, náročnejšími cieľmi banky a rozšírením priestoru jej pôsobenia rozhodli akcionári banky na mimoriadnom valnom zhromaždení 21. januára 2002 o zmene obchodného mena banky na UniBanka, a.s.

UniBanka, a.s. zaznamenala v roku 2005 zmeny nielen v produktovom portfóliu, ale aj v obsadení predstavenstva a zmene adresy centrály. Nový rok začala banka s novým typom hypotekárnych úverov HypoVariabil, zavedením 100 % prefinancovania nehnuteľností a spustením nového produktu, spotrebných úverov zaručených nehnuteľnosťou. Okrem nového pracoviska na Poštovej ulici v Bratislave otvorila banka aj dve špecializované pracoviská – hypotekárne centrum HypoDom v Bratislave, ktoré poskytuje klientom všetky služby spojené s realizáciou vlastného bývania a BiznisDom, v ktorom ponúka komplexnú starostlivosť a kvalifikované poradenstvo pre malých a stredných podnikateľov. Na jeseň priniesla na trh opäť novinku v oblasti štruktúrovaných depozitov – UniProfit, ktorý v sebe spája dve unikátne výhody – 100 % garanciu výšky vlozenej investície a zároveň 100 % participáciu klienta na priemernom zhodnotení indexu Dow Jones EUROSTOXX 50.

Vďaka vyrovnanému imidžovému profilu v decembri 2005 získala UniBanka, a.s. tretie miesto v rámci 2. ročníka súťaže Rhodos cena za image. V roku 2005 sa banke darilo aj v súťaži Zlatý klíнец. UniBanka získala jeden strieborný klíнец za kampaň k zmene PIN kódu cez bankomat a dva bronzové za kampaň k zľavy.

The predecessor of UniBanka (j.s.c.) - POENOBANKA (j.s.c.) – was founded in 1990 under trade name 'Slovenská poľnohospodárska banka, účastinná spoločnosť'. It was the first private bank in Slovakia. Its founding shareholders comprised Slovenská poisťovňa (j.s.c.), agricultural co-operatives and organisations from the resort of the former Ministry of Agriculture and Nourishment of the Slovak Republic as well as food makers and natural persons. A milestone in the company's history was the entry of the European Bank for Reconstruction and Development (EBRD), which became a shareholder (with a 20-percent share in registered capital) in 1993. EBRD provided the bank with a credit line for the financing of small- and medium-sized enterprises as well as for projects in the agricultural and food industries, i.e. the sectors where the bank had a strong position. The bank also created a search team to look for promising companies that would be suitable for EBRD's capital investments. Within the framework of this project, more than 100 business proposals were processed and evaluated, and relevant recommendations were forwarded to EBRD. This activity continued until the year 1997.

Two Italian financial groups, UniCredito S. p. A. and Finest S. p. A., made capital investments in the bank in 1996, each acquiring a 7.5-percent share in registered capital. Their entry provided the bank with new forms for its strategy of universality. POENOBANKA (j.s.c.) designed and implemented a plan for development and support of co-operation between the Slovak companies and their Italian counterparts, which resulted in the signing of an agreement on co-operation with UNIMIS (the Association of Italian Entrepreneurs in Slovakia). At the same time the bank broadened its product range with the sale of Viacard and Telepas. Italian financial and banking group UniCredito Italiano S. p. A., Milan, acquired a majority share in the bank in November 2000. The entry of this financial group to POENOBANKA (j.s.c.) marked the end of the capital- and shareholder-related restructuring process. Following new, more demanding objectives of the bank and aiming to expand the scope of its activity, the bank shareholders decided to change the bank's trade name to UniBanka (j.s.c.) at an extraordinary general meeting on 21 January 2002.

In 2005 UniBanka (j.s.c.) experienced changes not only in the product range, but also in the composition of its executive board and address of headquarters. The bank started the new year with a new type of mortgage loan HypoVariabil, introduced 100-percent refinancing of real estates and launched a new product – consumer loan secured with a real estate. In addition to a new office at Poštová ulica, Bratislava, the bank opened two specialized offices: 'HypoDom' mortgage centre in Bratislava, which provides the client with all services related to own housing, and 'BiznisDom', which provides complex care and qualified consulting for small- and medium-sized businesses. In the autumn the bank introduced a new product in the area of structured deposits – UniProfit. This product combines two unique advantages: a 100-percent guarantee of the amount of deposited investment and the client's 100-percent participation in the average appreciation of the Dow Jones EUROSTOXX 50 index.

Thanks to its stabilised profile, UniBanka (j.s.c.) was awarded the third place for image at the 2nd Annual 'Rhodos' competition in December 2005. The bank was successful also in the 'Golden Nail' competition in the year 2005. UniBanka was awarded one Silver Nail for its campaign for change of PIN code through ATM and two Bronze Nails for the 'Pine Martens and Lions' campaign.

#### Akcionárska štruktúra k 30.9.2005

UniCredito Italiano, S. p. A.:	77,21 %
EBRD:	19,90 %
Ostatní:	2,89 %

#### Shareholder structure as of 30 September 2005:

UniCredito Italiano S. p. A.	77.21 %
EBRD	19.90 %
Other shareholders	2.89 %

	30.9.2005 / (1000 Sk)
Počet pracovníkov/ Number of employees	1 080

### SLOVENSKÉ ÚČTOVNÉ ŠTANDARDY - NEKONSOLIDOVANÉ / Slovak AS - not consolidated

SÚVAHA / Balance Sheet	30.9.2005 / (1000 Sk)
Pokladničná hotovosť a vklady v centrálnych bankách splatné na požiadanie/ Cash in hand and deposits in central banks payable on demand	921 629
Ostatné pohľadávky voči centrálnym bankám a bankám/ Other receivables from central banks and banks	24 879 714
Pohľadávky voči klientom a iným dlžníkom/ Receivables from clients and other debtors	24 292 047
Nehmotný investičný majetok/ Intangible fixed assets	138 765
Hmotný investičný majetok/ Tangible fixed assets	1 055 279
Ostatný majetok/ Other assets	296 284
<b>Aktíva celkom/ Total assets</b>	<b>58 503 761</b>
Závazky/ Payables	54 980 403
Ostatné záväzky voči centrálnym bankám a bankám/ Other payables to central banks and banks	7 366 548
Závazky voči klientom a iným veriteľom/ Payables to clients and other creditors	43 360 519
Ostatné záväzky/ Other payables	361 550
Rezervy/ Reserves	171 142
Vlastné imanie/ Equity	3 523 358
Základné imanie/ Registered capital	2 377 062
Kapitálové fondy/ Capital funds	640
Fondy tvorené zo zisku po zdanení/ Funds created from profit after taxation	101 220
Nerozdelený zisk alebo neuhradená strata z minulých rokov/ Retained profit or accumulated loss from previous years	717 322
Zisk alebo strata bežného účtovného obdobia/ Profit or loss of current accounting period	327 219
<b>Pasíva celkom/ Total liabilities</b>	<b>58 503 761</b>

SKRÁTENÝ VÝKAZ ZISKOV A STRÁT / Summarized Profit and Loss Statement	30.9.2005 / (1000 Sk)
Čistý úrokový výnos/ Net interest revenues	635 325
Čistý zisk alebo čistá strata z odplát a provízií/ Net profit or net loss from charges and commissions	302 684
Čistý zisk alebo čistá strata z obchodovania s cennými papiermi, derivátmi a devízami/ Net profit or net loss from trading of securities, derivative instruments and foreign currencies	458 555
Čistý zisk alebo čistá strata z predaja a z prevodu majetku/ Net profit or net loss from sale and transfer of assets	1 845
Zisk alebo strata za účtovné obdobie pred zdanením/ Profit or loss for current accounting period (before tax)	384 603
Daň z príjmov/ Income tax	57 384
Zisk alebo strata za účtovné obdobie po zdanení/ Profit or loss for current accounting period (after tax)	327 219

**EMITENT/Issuer:** Všeobecná úverová banka, a.s.  
**ADRESA/Address:** Mlynské Nivy 1  
829 90 Bratislava  
**TEL:** +421 2 5055 1111  
**FAX:** +421 2 5556 6656

**DÁTUM ZAČIATKU OBCHODOVANIA NA KÓTOVANOM TRHU BURZY/**  
**Security admitted to the listed market of the Stock Exchange on:** 19.12.1997 / 12/19/1997  
**DRUH/Type:** AKCIA / Share  
**ISIN/ISIN:** SK1110001437  
**MENOVITÁ HODNOTA/Nominal value:** 1.000,- SK / Sk 1,000  
**POČET CP V EMISII/Number of securities in issue:** 4 078 108  
**DÁTUM VYDANIA/Date of issue:** 9.5.1995 / 05/09/1995

**DÁTUM ZAČIATKU OBCHODOVANIA NA KÓTOVANOM TRHU BURZY/**  
**Security admitted to the listed market of the Stock Exchange on:** 12.4.2001 / 04/12/2001  
**DRUH/Type:** Hypotekárny záložný list/Mortgage Bond  
**ISIN/ISIN:** SK4120002668 \*  
**MENOVITÁ HODNOTA/Nominal value:** 1.000.000,- SK / Sk 1,000,000  
**POČET CP V EMISII/Number of securities in issue:** 250  
**DÁTUM VYDANIA/Date of issue:** 15.12.2000 / 12/15/2000

\* *Dlhopisy boli v súlade s emisnými podmienkami splatené k 15.12.2005*

\* *The bonds were redeemed as of 15 December 2005, in compliance with the terms of issue.*

**DÁTUM ZAČIATKU OBCHODOVANIA NA KÓTOVANOM TRHU BURZY/**  
**Security admitted to the listed market of the Stock Exchange on:** 9.5.2002 / 05/09/2002  
**DRUH/Type:** Hypotekárny záložný list/Mortgage Bond  
**ISIN/ISIN:** SK4120002999  
**MENOVITÁ HODNOTA/Nominal value:** 10.000,- SK / Sk 10,000  
**POČET CP V EMISII/Number of securities in issue:** 75 000  
**DÁTUM VYDANIA/Date of issue:** 10.12.2001 / 12/10/2001

**DÁTUM ZAČIATKU OBCHODOVANIA NA KÓTOVANOM TRHU BURZY/**  
**Security admitted to the listed market of the Stock Exchange on:** 4.6.2003 / 06/04/2003  
**DRUH/Type:** Hypotekárny záložný list/Mortgage Bond  
**ISIN/ISIN:** SK4120003724  
**MENOVITÁ HODNOTA/Nominal value:** 100.000,- SK / Sk 100,000  
**POČET CP V EMISII/Number of securities in issue:** 10 000  
**DÁTUM VYDANIA/Date of issue:** 15.4.2003 / 04/15/2003

**DÁTUM ZAČIATKU OBCHODOVANIA NA KÓTOVANOM TRHU BURZY/**  
**Security admitted to the listed market of the Stock Exchange on:** 8.3.2004 / 03/08/2004  
**DRUH/Type:** Hypotekárny záložný list/Mortgage Bond  
**ISIN/ISIN:** SK4120004011  
**MENOVITÁ HODNOTA/Nominal value:** 1.000.000,- SK / Sk 1,000,000  
**POČET CP V EMISII/Number of securities in issue:** 800  
**DÁTUM VYDANIA/Date of issue:** 7.8.2003 / 08/07/2003

**DÁTUM ZAČIATKU OBCHODOVANIA NA KÓTOVANOM TRHU BURZY/**  
**Security admitted to the listed market of the Stock Exchange on:** 8.3.2004 / 03/08/2004  
**DRUH/Type:** Hypotekárny záložný list/Mortgage Bond  
**ISIN/ISIN:** SK4120003914  
**MENOVITÁ HODNOTA/Nominal value:** 1.000.000,- SK/Sk 1,000,000  
**POČET CP V EMISII/Number of securities in issue:** 1 000  
**DÁTUM VYDANIA/Date of issue:** 29.5.2003 / 05/29/2003

**DÁTUM ZAČIATKU OBCHODOVANIA NA KÓTOVANOM TRHU BURZY/**  
**Security admitted to the listed market of the Stock Exchange on:** 29.6.2004 / 06/29/2004  
**DRUH/Type:** Hypotekárny záložný list/Mortgage Bond  
**ISIN/ISIN:** SK4120004268  
**MENOVITÁ HODNOTA/Nominal value:** 100.000,- SK/Sk 100,000  
**POČET CP V EMISII/Number of securities in issue:** 10 000  
**DÁTUM VYDANIA/Date of issue:** 25.5.2004 / 05/25/2004

**DÁTUM ZAČIATKU OBCHODOVANIA NA KÓTOVANOM TRHU BURZY/**  
**Security admitted to the listed market of the Stock Exchange on:** 9.5.2005 / 05/09/2005  
**DRUH/Type:** Hypotekárny záložný list/Mortgage Bond  
**ISIN/ISIN:** SK4120004250  
**MENOVITÁ HODNOTA/Nominal value:** 1 000.000,- SK/Sk 1,000,000  
**POČET CP V EMISII/Number of securities in issue:** 1 000  
**DÁTUM VYDANIA/Date of issue:** 31.3.2004 / 03/31/2004

# VŠEOBECNÁ ÚVEROVÁ BANKA, a.s.

## DÁTUM ZAČIATKU OBCHODOVANIA NA KÓTOVANOM TRHU BURZY/

Security admitted to the listed market of the Stock Exchange on:	9.5.2005 / 05/09/2005
DRUH/Type:	Hypotekárny záložný list/Mortgage Bond
ISIN/ISIN:	SK4120004391
MENOVITÁ HODNOTA/Nominal value:	1.000.000,- SK/Sk 1,000,000
POČET CP V EMISII/Number of securities in issue:	500
DÁTUM VYDANIA/Date of issue:	25.8.2004 / 08/25/2004

## DÁTUM ZAČIATKU OBCHODOVANIA NA KÓTOVANOM TRHU BURZY/

Security admitted to the listed market of the Stock Exchange on:	9.5.2005 / 05/09/2005
DRUH/Type:	Hypotekárny záložný list/Mortgage Bond
ISIN/ISIN:	SK4120004409
MENOVITÁ HODNOTA/Nominal value:	1.000.000,- SK/Sk 1,000,000
POČET CP V EMISII/Number of securities in issue:	1 000
DÁTUM VYDANIA/Date of issue:	29.9.2004 / 09/29/2004

## DÁTUM ZAČIATKU OBCHODOVANIA NA KÓTOVANOM TRHU BURZY/

Security admitted to the listed market of the Stock Exchange on:	9.5.2005 / 05/09/2005
DRUH/Type:	Hypotekárny záložný list/Mortgage Bond
ISIN/ISIN:	SK4120004458
MENOVITÁ HODNOTA/Nominal value:	10.000,- SK/Sk 10,000
POČET CP V EMISII/Number of securities in issue:	100 000
DÁTUM VYDANIA/Date of issue:	13.12.2004 / 12/13/2004

## DÁTUM ZAČIATKU OBCHODOVANIA NA KÓTOVANOM TRHU BURZY/

Security admitted to the listed market of the Stock Exchange on:	7.7.2005 / 07/07/2005
DRUH/Type:	Hypotekárny záložný list/Mortgage Bond
ISIN/ISIN:	SK4120004540
MENOVITÁ HODNOTA/Nominal value:	1.000.000,- SK/Sk 1,000,000
POČET CP V EMISII/Number of securities in issue:	1 000
DÁTUM VYDANIA/Date of issue:	30.3.2005 / 03/30/2005

	2001	2002	2003	2004
Počet pracovníkov/ Number of employees	5 334	4 416	4 004	3 935
Dividendy/ Dividends	0	58 <sup>1)</sup>	250 <sup>1)</sup>	210 <sup>1)</sup>

1) Výška dividendy vyplácaná na kmeňové akcie s menovitou hodnotou 1 000 Sk / Dividend paid to common share with par value of 1 000 Sk

## SLOVENSKÉ ÚČTOVNÉ ŠTANDARDY-NEKONSOLIDOVANÉ

Slovak AS - not consolidated

SÚVAHA Balance Sheet	2001 (1000 Sk)	2002 (1000 Sk)	2003 (1000 Sk)	2004 (1000 Sk)
Pokladničná hotovosť, prostriedky u emisných bánk/ Cash in hand, resources in banks of issue	8 791 598	14 596 822	2 529 977	2 089 897
Úvery a vklady ostatných bánk/ Loans and deposits of other banks	18 868 405	23 095 780	43 281 273	51 539 966
Úvery poskytnuté klientom/ Loans provided to clients	40 766 925	46 195 704	59 807 094	84 748 825
Nehmotný investičný majetok/ Intangible fixed assets	503 762	712 649	848 418	918 965
Hmotný investičný majetok/ Tangible fixed assets	6 523 484	6 150 832	5 567 530	5 876 525
Ostatné aktíva/ Other assets	5 481 773	8 023 282	8 726 978	4 361 885
<b>Aktíva celkom/ Total assets</b>	<b>179 642 856</b>	<b>202 819 870</b>	<b>193 936 455</b>	<b>220 436 462</b>
Závazky voči bankám/ Payables to banks	8 645 302	16 417 209	12 853 687	17 761 983
Závazky voči klientom/ Payables to clients	138 243 231	145 612 323	145 441 980	166 168 171
Rezervy/ Reserves	6 765 889	6 696 848	2 549 314	2 078 207
Ostatné pasíva/ Other liabilities	2 039 817	5 736 843	7 186 236	5 744 814
Základné imanie/ Registered capital	13 526 104	13 518 533	12 978 108	12 978 108
Ažiové fondy a ostatné kapitálové fondy/ Agio funds and other capital funds	2 790 809	407 811	0	402 737
Rezervné fondy a fondy tvorené zo zisku/ Reserve funds and funds created from net profit	2 963 602	1 629 677	1 779 308	2 231 183
Hospodársky výsledok minulých rokov/ Profit (loss) of previous years	-4 814 886	298 423	354 270	1 128 129
Hospodársky výsledok bežného obdobia/ Profit (loss) of current accounting period	1 428 852	1 685 985	4 518 796	3 139 120
<b>Pasíva celkom/ Total liabilities</b>	<b>179 642 856</b>	<b>202 819 870</b>	<b>193 936 455</b>	<b>220 436 462</b>

SKRÁTENÝ VÝKAZ ZISKOV A STRÁT Summarized Profit and Loss Statement	2001 (1000 Sk)	2002 (1000 Sk)	2003 (1000 Sk)	2004 (1000 Sk)
Náklady na finančné činnosti/ Expenses for financial operations	21 017 738	28 494 027	32 549 184	23 395 596
Všeobecné prevádzkové náklady/ General operating expenses	4 661 327	4 888 998	4 852 204	4 978 359
Tvorba rezerv a opravných položiek/ Additions to reserves and adjustments	21 256 934	12 535 348	14 854 417	13 389 923
Ostatné prevádzkové náklady/ Other operating expenses	4 114 865	2 781 669	3 525 884	5 576 450
Daň z príjmu z bežnej činnosti/ Income tax on ordinary income	14 153	1 088	-512 097	251 592
Mimoriadne náklady/ Extraordinary expenses	200 951	205 408	0	0
Zisk za účtovné obdobie/ Profit of accounting period	1 428 852	1 685 985	4 518 796	3 139 120
<b>Náklady celkom/ Total expenses</b>	<b>51 251 815</b>	<b>48 905 450</b>	<b>55 781 689</b>	<b>47 340 328</b>
Výnosy z finančných činností/ Revenues from financial operations	28 033 498	36 567 395	40 701 199	32 917 404
Použitie rezerv a opravných položiek/ Use of reserves and adjustments	24 276 260	13 667 986	18 329 614	16 646 708
Ostatné prevádzkové výnosy/ Other operating revenues	324 819	243 470	757 575	1 166 928
Mimoriadne výnosy/ Extraordinary revenues	92 912	113 672	0	0
Strata za účtovné obdobie/ Loss of accounting period	0	0	0	0
<b>Výnosy celkom/ Total revenues</b>	<b>52 727 489</b>	<b>50 592 523</b>	<b>59 788 388</b>	<b>50 731 040</b>

	30.9.2005 / (1000 Sk)
Počet pracovníkov/ Number of employees	4 033

## SLOVENSKÉ ÚČTOVNÉ ŠTANDARDY - NEKONSOLIDOVANÉ / Slovak AS - not consolidated

SÚVAHA / Balance Sheet	30.9.2005 / (1000 Sk)
Pokladničná hotovosť a vklady v centrálnych bankách splatné na požiadanie/ Cash in hand and deposits in central banks payable on demand	2 020 087
Ostatné pohľadávky voči centrálnym bankám a bankám/ Other receivables from central banks and banks	31 800 140
Pohľadávky voči klientom a iným dlžníkom/ Receivables from clients and other debtors	75 827 507
Nehmotný investičný majetok/ Intangible fixed assets	810 735
Hmotný investičný majetok/ Tangible fixed assets	5 643 798
Ostatný majetok/ Other assets	1 699 427
<b>Aktíva celkom/ Total assets</b>	<b>224 953 885</b>
Závazky/ Payables	204 920 485
Ostatné záväzky voči centrálnym bankám a bankám/ Other payables to central banks and banks	28 103 157
Záväzky voči klientom a iným veriteľom/ Payables to clients and other creditors	156 723 650
Ostatné záväzky/ Other payables	3 281 200
Rezervy/ Reserves	2 126 479
Vlastné imanie/ Equity	20 033 400
Základné imanie/ Registered capital	12 978 108
Kapitálové fondy/ Capital funds	411 271
Fondy tvorené zo zisku po zdanení/ Funds created from profit after taxation	2 536 561
Nerozdelený zisk alebo neuhradená strata z minulých rokov/ Retained profit or accumulated loss from previous years	1 201 009
Zisk alebo strata bežného účtovného obdobia/ Profit or loss of current accounting period	2 906 451
<b>Pasíva celkom/ Total liabilities</b>	<b>224 953 885</b>

SKRÁTENÝ VÝKAZ ZISKOV A STRÁT / Summarized Profit and Loss Statement	30.9.2005 / (1000 Sk)
Čisté úrokové výnosy/ Net interest revenues	5 049 808
Čistý zisk alebo čistá strata z odplát a provízií/ Net profit or net loss from charges and commissions	1 959 304
Čistý zisk alebo čistá strata z obchodovania s cennými papiermi, derivátmi a devízami/ Net profit or net loss from trading of securities, derivative instruments and foreign currencies	748 860
Čistý zisk alebo čistá strata z predaja a z prevodu majetku/ Net profit or net loss from sale and transfer of assets	122
Zisk alebo strata za účtovné obdobie pred zdanením/ Profit or loss for current accounting period (before tax)	3 123 830
Daň z príjmov/ Income tax	217 379
Zisk alebo strata za účtovné obdobie po zdanení/ Profit or loss for current accounting period (after tax)	2 906 451

Všeobecná úverová banka, a.s. (VÚB, a.s.) je členom medzinárodnej bankovej skupiny Banca Intesa a bola založená dňa 1.1.1990 štátnou bankou československou v súvislosti s reformou československého bankového systému, ako štátny peňažný ústav s pôsobnosťou na území celej Československej federatívnej republiky. V roku 1992 sa banka transformovala na akciovú spoločnosť, ktorá bola v roku 2001 sprivatizovaná talianskou bankovou skupinou Intesa Holding International S.A. VÚB, a.s. poskytuje bankové služby firemným, retailovým aj inštitucionálnym klientom prostredníctvom širokej siete obchodných miest, ktorá zahŕňa 26 korporátnych pobočiek, 211 retailových pobočiek a 10 hypotekárnych centier v rámci celého územia Slovenskej republiky. Od privatizácie v roku 2001 prešla VÚB banka významnými zmenami, ktorých cieľom bolo predovšetkým skvalitnenie produktov a služieb pre klientov.

Jednou z najvýznamnejších udalostí roku 2005 bola pre banku akvizícia finančnej skupiny – TatraCredit, QUATRO, Q-CAR, SLOVENSKÁ POŽIČOVŇA a Slovenské kreditné karty. Celá transakcia bola ukončená v máji 2005 a nadobudnuté spoločnosti sú riadené novozaloženou dcérskou spoločnosťou Consumer Finance Holding, a.s. Banka tak získala ďalších viac ako 400 000 klientov a významne posilnila svoje postavenie na trhu úverov pre občanov. VÚB, a.s. spolu s Generali Poistovňou, a.s. úspešne vstúpili na trh

Joint-stock company Všeobecná úverová banka (VÚB), a member of international banking group Banca Intesa, was founded on 1 January 1990 by the State Bank of Czechoslovakia, in connection with the reform of the Czechoslovak banking system, as a state-owned financial institution operating on the entire territory of former ČSFR. In 1992 the bank had transformed into a joint-stock company, which was privatised in the year 2001 by Italian banking group Intesa Holding International S.A. VÚB (j.s.c.) provides banking services to corporate, retail and institutional clients through a broad network of outlets, which comprises 26 corporate branches, 211 retail branches and 10 mortgage centres located on the entire territory of the Slovak Republic. Since its privatisation in 2001, the bank has undergone substantial changes aimed at improving the quality of products and services for clients.

One of the most important events of 2005 for VÚB (j.s.c.) was the acquisition of a financial group: TatraCredit, QUATRO, Q-CAR, SLOVENSKÁ POŽIČOVŇA and Slovenské kreditné karty. The entire transaction was completed in May 2005; the acquired companies are managed by a newly established subsidiary Consumer Finance Holding (j.s.c.). This transaction has provided the bank with more than 400 000 new clients and the bank has substantially reinforced its position on the market of citizen loans. Jointly with insur-

starobného dôchodkového poistenia prostredníctvom spoločnej dcérskej spoločnosti VÚB Generali dôchodková správcovská spoločnosť, a.s., ktorá sa stala tretou najväčšou dôchodcovskou správcovskou spoločnosťou na Slovensku. Objem aktív spravovaných spoločnosťou VÚB Generali dôchodková správcovská spoločnosť, a.s. v októbri 2005 prekročil 1 mld. Sk.

V máji 2005 zaradil prestížny finančný časopis Global Finance VÚB banku k najlepším bankám v Strednej a Východnej Európe "BEST EMERGING MARKET BANKS 2005" a v septembri 2005 jej udelil ocenenie "Best Bank in Slovakia". Okrem toho každá z troch hlavných svetových ratingových agentúr pristúpila v roku 2005 k zlepšeniu ratingu banky alebo jeho výhľadu.

Koncom mája 2005 banka poskytla spoločnému rusko-slovenskému podniku Matador-Omskšina exportný odberateľský úver vo výške 3 mil. EUR na prefinancovanie nákupu 16-tich hydraulických lisov určených na výrobu pneumatík, ktoré do Ruska dodá divízia slovenského MATADORU a.s., M-Machinery. Ku koncu septembra 2005 VÚB, a.s. poskytla 8 216 hypotekárnych úverov v objeme viac ako 7,9 mld. Sk. Kumulatívne tak mala banka vo svojom portfóliu 34 007 hypotekárnych úverov v zostatku väčšom ako 17,9 mld. Sk, čím si upevnila svoju pozíciu lídra hypotekárneho financovania. Banka si stále udržiava silnú pozíciu na trhu bankomatov a POS terminálov, kde kontroluje zhruba jednu tretinu trhu, pričom v POS termináloch je lídrom na trhu. K 30.9.2005 banková inštitúcia prevádzkovala spolu 5 888 POS terminálov a 454 bankomatov.

er Generali Poist'ovňa, VÚB (j.s.c.) has successfully entered the market of old age pension insurance by means of a joint subsidiary company VÚB Generali dôchodková správcovská spoločnosť (j.s.c.), which has become the third biggest pension asset-management company in Slovakia. The volume of assets managed by VÚB Generali dôchodková správcovská spoločnosť (j.s.c.) exceeded 1 billion Sk in October 2005.

In May 2005 prestigious financial magazine Global Finance ranked VÚB as one of the 'BEST EMERGING MARKET BANKS OF 2005' in Central and Eastern Europe and, in September 2005, it awarded the bank as the 'Best Bank in Slovakia'. In addition, each of the three main world rating agencies improved either the bank's rating or its outlook in the year 2005.

At the end of May 2005, the bank provided an export consumer loan in the amount of €3 million to Matador-Omskšina, a Russian and Slovak joint venture. The loan will finance the purchase of 16 hydraulic presses for tire production, which will be delivered to Russia by M-Machinery - a division of Slovak MATADOR (j.s.c.). As of the end of September 2005, VÚB (j.s.c.) has provided 8 216 mortgage loans in the amount of over 7.9 billion Sk. The bank thus has in its portfolio a cumulative total of 34 007 mortgage loans, in the amount exceeding 17.9 billion Sk, which only confirms its position as a leader in mortgage financing. VÚB (j.s.c.) continues to keep a strong position on the market of ATMs and point-of-sale (POS) terminals where it controls approximately one third of the market, while being the market leader in POS terminals. As of 30 September 2005, the bank operates a total of 5 888 POS terminals and 454 ATMs.

#### Akcionárska štruktúra k 30.9.2005

Intesa Holding International S.A.:	96,49 %
Ostatní:	3,51 %

#### Shareholder structure as of 30 September 2005:

Intesa Holding International S.A.	96.49 %
Other shareholders	3.51 %

# ŽELEZIARNE PODBREZOVÁ a.s.

**EMITENT/Issuer:** Železiarne Podbrezová a.s.  
**ADRESA/Address:** Kolkáreň 35  
 976 81 Podbrezová  
**TEL:** +421 48 645 1111  
**FAX:** +421 48 645 3032

**DÁTUM ZAČIATKU OBCHODOVANIA NA KÓTOVANOM TRHU BURZY/  
 Security admitted to the listed market of the Stock Exchange on:** 14.2.2003 / 02/14/2003  
**DRUH/Type:** DLHOPIS / Bond  
**ISIN/ISIN:** SK4120003567 \*\*  
**MENOVITÁ HODNOTA/Nominal value:** 10.000 EUR / EUR 10,000  
**POČET CP V EMISII/Number of securities in issue:** 1 500  
**DÁTUM VYDANIA/Date of issue:** 19.12.2002 / 12/19/2002

\*\* Dlhopisy boli v súlade s emisími podmienkami predčasne splatené k 19.12.2005 za cenu 100,50 % menovitej hodnoty dlhopisov  
 \*\* In compliance with the terms of issue, the bonds were prematurely redeemed as of 19 December 2005 at 100.5% of the bond's par value.

	2001 (1000 Sk)	2002 (1000 Sk)	2003 (1000 Sk)	2004 (1000 Sk)	30.6.2005 (1000 Sk)
Celkové výnosy/Total revenues	6 450 711	6 456 285	6 407 664	7 889 393	5 026 246
Celkové náklady/Total costs	6 043 427	6 267 506	6 284 447	7 605 161	4 242 112
Dividenda/Dividend (Sk)	33,53	33,53	25	50	
Počet zamestnancov/Number of employees	4 043	4 082	4 122	4 092	na

## SLOVENSKÉ ÚČTOVNÉ ŠTANDARDY-NEKONSOLIDOVANÉ Slovak AS - not consolidated

SÚVAHA Balance Sheet	2001 (1000 Sk)	2002 (1000 Sk)	2003 (1000 Sk)	2004 (1000 Sk)	30.6.2005 (1000 Sk)
<b>Spolu majetok/Total Assets</b>	<b>5 277 160</b>	<b>5 741 881</b>	<b>5 373 574</b>	<b>5 713 916</b>	<b>6 259 604</b>
<b>Neobežný majetok/Fixed assets</b>	<b>2 896 999</b>	<b>3 355 500</b>	<b>3 310 035</b>	<b>3 194 151</b>	<b>3 303 163</b>
Dlhodobý nehmotný majetok/Long-term intangible assets	29 145	29 417	33 177	30 722	26 833
Dlhodobý hmotný majetok/Long-term tangible assets	2 447 178	2 488 350	2 401 855	2 283 361	2 208 187
Dlhodobý finančný majetok/Long-term financial assets	420 676	837 733	875 003	880 068	1 068 143
<b>Obežný majetok/Current assets</b>	<b>1 977 304</b>	<b>2 022 780</b>	<b>1 777 420</b>	<b>2 342 293</b>	<b>2 820 667</b>
Zásoby/Inventory	894 898	906 170	951 080	1 281 919	1 387 435
Dlhodobé pohľadávky/Long-term receivables	35 731	23 731	0	0	0
Krátkodobé pohľadávky/Short-term receivables	971 565	962 217	732 439	1 011 525	1 371 808
Finančné účty/Financial accounts	75 110	130 662	93 901	48 849	61 424
Časové rozlíšenie/Accruals	402 857	363 601	286 119	177 472	135 774
<b>Spolu vlastné imanie a záväzky/Total equity and liabilities</b>	<b>5 277 160</b>	<b>5 741 881</b>	<b>5 373 574</b>	<b>5 713 916</b>	<b>6 259 604</b>
<b>Vlastné imanie/Equity</b>	<b>2 723 983</b>	<b>2 781 935</b>	<b>2 778 682</b>	<b>3 000 015</b>	<b>3 647 571</b>
Základné imanie/Share capital	2 384 135	2 384 135	2 384 135	2 384 135	2 384 135
Kapitálové fondy/Capital funds	14 500	14 332	-99	22 515	4 738
Fondy zo zisku/Funds created from profit	37 401	64 801	78 607	87 502	109 735
Výsledok hospodárenia minulých rokov/Profit or loss of previous years	13 944	180 607	227 083	283 540	364 424
Výsledok hospodárenia za účtovné obdobie/Profit or loss of current accounting period	274 003	138 060	88 956	222 323	784 539
<b>Záväzky/Liabilities</b>	<b>2 450 942</b>	<b>2 846 627</b>	<b>2 584 956</b>	<b>2 707 022</b>	<b>2 606 375</b>
Rezervy/Reserves	51 377	79 062	90 131	103 644	196 668
Dlhodobé záväzky/Long-term liabilities	207 894	790 965	722 723	663 607	662 259
Krátkodobé záväzky/Short-term liabilities	720 387	771 763	639 500	934 344	639 178
Bankové úvery a výpomoci/Bank loans and subsidies	1 471 284	1 204 837	1 132 602	1 005 427	1 108 270
Časové rozlíšenie/Accruals	102 235	113 319	9 936	6 879	5 658

SKRÁTENÝ VÝKAZ ZISKOV A STRÁT Summarized Profit and Loss Statement	2001 (1000 Sk)	2002 (1000 Sk)	2003 (1000 Sk)	2004 (1000 Sk)	30.6.2005 (1000 Sk)
Tržby z predaja tovaru/Revenues from goods sold	66 173	59 333	35 063	50 267	33 280
Náklady na predaný tovar/Cost of goods sold	52 336	49 132	25 920	36 920	26 507
Obchodná marža/Gross margin	13 837	10 201	9 143	13 347	6 773
Výroba/Operation	5 578 106	5 419 184	5 440 056	6 917 633	4 425 102
Výrobná spotreba/Consumption from operation	3 575 654	3 684 158	3 776 068	5 059 293	2 805 366
Pridaná hodnota/Value added	2 016 289	1 745 227	1 673 131	1 871 687	1 626 509
Odpisy/Depreciation	236 051	241 131	245 563	264 016	131 329
Výsledok hospodárenia z hospodárskej činnosti/Profit or loss from economic activity	540 528	353 627	146 575	170 457	750 563
Výsledok hospodárenia z finančnej činnosti/Profit or loss from financial activity	-120 294	-117 498	-23 357	113 775	33 571
Daň z príjmov z bežnej činnosti/Income tax on ordinary activity	137 499	63 704	34 261	61 909	-405
Výsledok hospodárenia z bežnej činnosti/Profit or loss from ordinary activity	282 735	172 425	88 957	222 323	784 539
Výsledok hospodárenia z mimoriadnej činnosti/Profit or loss from extraordinary activity	-8 732	-34 365	-1	0	0
Výsledok hospodárenia za účtovné obdobie/Profit or loss of current accounting period	274 003	138 060	88 956	222 323	784 539

Železiarne Podbrezová a.s., sa radia k najstarším hutníckym spoločnostiam stredoeurópskeho geopriestoru. História spoločnosti sa začala písať v roku 1840, kedy bolo rozhodnuté o založení železiarní v Podbrezovej s cieľom vyrábať koľajnice pre výstavbu železníc vo vtedajšej Rakúskej monarchii. Spoločnosť sa neustále rozširovala a zvyšovaním úrovne technologického zariadenia, ktoré zodpovedá súčasným celosvetovým požiadavkám, sa zaradila medzi významných európskych výrobcov ocelových bezšvíkových rúr valcovaných za tepla a ťahaných za studena. V súčasnosti pracuje v režime uzavretého cyklu od spracovania ocelového šrotu, výroby ocele až po výrobu presných rúr a polotovarov pre priemysel. Ročná produkcia ocele Železiarní Podbrezová a.s. je 350 tis. ton, pričom 87 % svojej finálnej produkcie spoločnosť predáva priamo, alebo prostredníctvom svojich dcérskych obchodných spoločností do 50 krajín celého sveta.

Dlhodobou stratégiou spoločnosti je diverzifikácia podnikateľskej činnosti. Popri výrobe ocelových bezšvíkových rúr sa druhým podnikateľským pilierom stalo ťažké strojárstvo v dcérskych spoločnostiach v Českej republike (ŽĎAS, a.s. a ŠKODA TS, a.s.). Spoločnosť v novembri 2005 kúpila 46,5 % akcií spoločnosti Tále, a.s., čím sa jej podiel na základnom imaní tejto spoločnosti zvýšil na 98 %. Spoločnosť Tále, a.s. je v rámci diverzifikácie podnikateľských rizík železiarní základom tretieho podnikateľského piliera. Železiarne Podbrezová a.s., venujú veľkú pozornosť kvalite všetkých výrobkov a polotovarov. Výrobky spĺňajú prísne kritériá systému riadenia kvality, certifikovaného podľa predpisu ISO 9001:2000 spoločnosťou SGS Yarsley ICS Limited. Jednou z priorit vrcholového vedenia spoločnosti sú aj investície do technológie výroby zamerané na ochranu životného prostredia.

V roku 2005 v rámci finančnej reštrukturalizácie došlo k zníženiu počtu bánk, s ktorými bude spoločnosť spolupracovať, a ktoré ju budú financovať, z ôsmich na štyri. Zároveň spoločnosť začala čerpať úvery v celkovej výške 1,9 mld. Sk bez bežného zabezpečenia záložným právom na majetok, či podpisovania zmeniek. Prostriedky budú použité predovšetkým na splatenie starých úverov a časť ostane ako rezerva na výkyvy vo finančnom hospodárení, prípadne na nové akvizície.

Strategickým cieľom spoločnosti v roku 2005 bol majetkový vstup do spoločností nakupujúcich a spracovávajúcich ocelový šrot. S cieľom zabezpečenia plynulej dodávky základnej vstupnej suroviny, ktorou je ocelový šrot, spoločnosť v júli 2005 kúpila 67 % podielu v spoločnosti EKO-QELET a.s. (ŽP EKO QELET a.s.), ktorá sa zoberá nákupom, predajom a spracovaním druhotných surovín s celoslovenskou pôsobnosťou. V októbri 2005 sa uskutočnil predaj 34,6 % akcií spoločnosti ŽP EKO QELET a.s., kupujúcemu CPA s.r.o. V septembri 2005 spoločnosť získala 66 % podiel v spoločnosti PRAKO-PRÍRUBY spol. s r.o. (ŽP Prako s.r.o.), ktorá vyrába ocelové príruby na rúry a výkvyky pre automobilový priemysel, čím vhodne doplnila portfólio produkcie. V novembri 2005 spoločnosť odpredala 19 % akcií spoločnosti SLAVIA CAPITAL Group, a.s. v menovitej hodnote 165 mil. Sk. V najbližšej dobe plánuje spoločnosť odkúpenie všetkých akcií spoločnosti ŽĎAS, a.s. pričom celková cena transakcie bude predstavovať približne 80 mil. Kč. V súčasnosti vlastní 90,05 % akcií spoločnosti ŽĎAS, a.s.

Joint-stock company Železiarne Podbrezová is one of the oldest metallurgical factories in the region of Central Europe. Its history dates back to 1840, when the first ironworks were founded in Podbrezová with the aim of producing rails for railways construction in former Austrian monarchy. The company has continuously expanded and, by increasing the level of technological equipment which corresponds to current worldwide requirements, it has ranked among major European producers of seamless, hot-rolled and cold-drawn, steel pipes. At present the company works in a closed cycle mode, which comprises the processing of iron scrap, the production of steel and the production of precision pipes and semi-finished products for the industry. Annual production in Železiarne Podbrezová (j.s.c.) amounts to 350 000 tonnes. The company sells 87% of final products, either directly or through its subsidiary companies, to 50 countries worldwide.

The company's long-term strategy focuses on diversification of business activities. Alongside the production of seamless steel pipes, the second core business is heavy engineering in subsidiary companies located in the Czech Republic – ŽĎAS (j.s.c.) and ŠKODA TS (j.s.c.). In November 2005 Železiarne Podbrezová (j.s.c.) bought 46.5% of shares of Tále (j.s.c.), thus increasing the share in this company's registered capital to 98%. Tále (j.s.c.) represents the foundation of the third business pillar within the diversification of business risks of Železiarne Podbrezová (j.s.c.). Železiarne Podbrezová (j.s.c.) pays close attention to the quality of all products and semi-finished products. The products meet the strict requirements of the quality management system, certified according to the ISO 9001:2000 standard by SGS Yarsley ICS Limited. One of priorities of the top management are the investments in production technology aimed at environmental protection.

Within the framework of financial restructuring in 2005, the company halved the number of banks (i.e. from 8 to 4) it plans to co-operate with and to obtain funding from. The company also started drawing loans (in the total amount of 1.9 billion Sk) without common guarantees through lien or without signing bills. These financial means will be used primarily to repay old loans; a part will be kept as a reserve for fluctuations in financial performance or for new acquisitions.

The company's strategic goal for 2005 was to make investments in companies that purchase and process iron scrap. In order to ensure fluent supplies of the essential input material, which is iron scrap, the company bought a 67-percent share in joint-stock company EKO-QELET (ŽP EKO QELET j.s.c.) in July 2005. EKO-QELET (j.s.c.) deals in purchase, sale and processing of secondary raw materials on a nationwide basis. In October 2005, 34.6% of shares of ŽP EKO QELET (j.s.c.) were sold to CPA Ltd. In September 2005 the company acquired a 66-percent share in company PRAKO-PRÍRUBY Ltd (ŽP Prako Ltd), which produces steel pipe flanges and forgings for the automotive industry. This acquisition has conveniently supplemented the company's production portfolio. In November 2005 the company sold 19% of shares, in the nominal value of 165 million Sk, to SLAVIA CAPITAL Group (j.s.c.). In the nearest future the company plans to buy all shares of ŽĎAS (j.s.c.); the total price of this transaction will amount to about 80 million CZK. At present Železiarne Podbrezová (j.s.c.) owns 90.05% of shares of ŽĎAS (j.s.c.).

#### Akcionárska štruktúra k 6.6.2005

ŽP TRADE, s.r.o.	33,63 %
CPA s.r.o.	13,89 %
ŽP Trade Bohemia, a.s.	7,56 %
Ostatní	44,92 %

#### Shareholder structure as of 6 June 2005:

ŽP TRADE Ltd	33.63%
CPA Ltd	13.89%
ŽP Trade Bohemia (j.s.c.)	7.56%
Other shareholders	44.92%

Vydala/Published by:

BURZA CENNÝCH PAPIEROV V BRATISLAVE, A.S.  
BRATISLAVA STOCK EXCHANGE  
Vysoká 17, P.O. Box 151  
814 99 Bratislava, Slovak Republic

Zodpovedný redaktor/Editor-in-chief: Oľga Dlugopolská

Text a komentáre/Text and comments: Oľga Dlugopolská, Viktor Vajdička

Štatistika/Statistics: Viktor Vajdička

Príloha – kótované spoločnosti/Annex - listed companies: Petra Ginterová

Preklad/Translation: Martin Valent

Grafický design/Graphic Design: OOK

Sadzba/Layout: DELTA K

Tlač/Printed by: BB PRINT

Pozn.: Texty neprešli jazykovou úpravou./Note: The text has not been edited.

ISBN: 80-968136-8-4