




ROČENKA 2013



**BURZA CENNÝCH PAPIEROV
V BRATISLAVE, A.S.**

OBSAH

ÚVOD	2
ROČNÁ ŠTATISTIKA BCPB	6
ČLENOVIA BCPB	27
ROČNÁ ŠTATISTIKA MTF	30

K poslednému obchodnému dňu roka 2013 bolo na trhoch Burzy cenných papierov v Bratislave, a.s. (BCPB) umiestnených 254 emisií cenných papierov (akcií a dlhopisov), z toho 25 emisií na kótovanom hlavnom trhu, 43 emisií na kótovanom paralelnom trhu a 186 emisií na regulovanom voľnom trhu. Z uvedených emisií cenných papierov bolo 7 emisií denominovaných v CZK, z toho 1 emisia na kótovanom hlavnom trhu a 6 emisií na kótovanom paralelnom trhu.

Emisie prijaté v roku 2013

Na trhoch BCPB sa v priebehu roka 2013 začalo obchodovanie s celkovo 51 novými emisiami cenných papierov domácich emitentov v úhrnnej menovitej hodnote 6,87 mld. EUR a 1,25 mld. CZK. Všetky vydané emisie boli dlhopisy. Kótovaný hlavný trh sa v roku 2013 rozšíril o 4 nové emisie cenných papierov (3 emisie štátnych dlhopisov a 1 emisia štátnych pokladničných poukážok) a na kótovanom paralelnom trhu bolo umiestnených 11 nových emisií hypotekárnych záložných listov (z toho 3 emisie denominované v CZK). Počet emisií na regulovanom voľnom trhu sa rozrástol o 36 nových emisií cenných papierov (29 emisií hypotekárnych záložných listov, 1 emisia bankových dlhopisov, 6 emisií podnikových dlhopisov).

Okrem novoprijatých emisií dlhopisov sa prílev nového kapitálu na trhy BCPB realizoval aj prostredníctvom prijímania nových tranží už prijatých štátnych dlhopisov. Touto cestou sa počas roka 2013 navýšil emitovaný objem u 6 emisií štátnych dlhopisov, pričom celková menovitá hodnota takto prijatého kapitálu činila 2,55 mld. EUR.

Celková hodnota novoprijatého kapitálu na trhy BCPB tak predstavovala 9,42 mld. EUR.

Ukončenie obchodovania s emisiami v roku 2013

Za dvanásť mesiacov v roku 2013 ukončila BCPB na žiadosť emitenta obchodovanie na regulovanom voľnom trhu s 1 emisiou akcií v menovitej hodnote 2,55 mil. EUR. Zároveň BCPB vylúčila z obchodovania na regulovanom voľnom trhu 1 emisiu akcií v menovitej hodnote 0,97 mil. EUR z dôvodu nesplnenia si zákonných informačných povinností emitenta za rok 2012.

V sledovanom období z dôvodu splatnosti dlhopisov ukončila BCPB obchodovanie na kótovanom hlavnom trhu s 9 emisiami dlhových cenných papierov v celkovej menovitej hodnote 8,79 mld. EUR (5 emisií štátnych dlhopisov, 3 emisie štátnych pokladničných poukážok a 1 emisia hypotekárnych záložných listov).

Na kótovanom paralelnom trhu bolo z rovnakého dôvodu skončené obchodovanie s 12 emisiami dlhopisov v úhrnnej menovitej hodnote 237,92 mil. EUR. Z dôvodu predčasného splatenia bolo ukončené obchodovanie s 2 emisiami hypotekárnych záložných listov v úhrnnej menovitej hodnote 50 mil. EUR. Na tomto trhu bolo dohromady ukončených 13 emisií hypotekárnych záložných listov a 1 emisia bankových dlhopisov.

Na regulovanom voľnom trhu bolo ukončené obchodovanie s 15 emisiami dlhových cenných papierov v úhrnnej výške 250,35 mil. EUR (14 emisií hypotekárnych záložných listov a 1 emisia bankových dlhopisov).

V roku 2013 bol elektronický obchodný systém BCPB prístupný pre jej členov počas 250 pracovných dní. Za toto obdobie sa celkovo uskutočnilo 13 688 transakcií, v rámci ktorých bolo zobchodovaných 6 748 316 408 kusov cenných papierov a dosiahnutý finančný objem presiahol hodnotu 8,18 mld. EUR. V porovnaní s výsledkami obchodovania za rok 2012 to predstavovalo pokles počtu zrealizovaných transakcií o 14,72 %, počtu zobchodovaných cenných papierov o 1,08 % a pokles dosiahnutého finančného objemu o 3,26 %. Počas 12 mesiacov roku 2013 bolo uskutočnených 13 213 kurzotvorných obchodov s finančným objemom vo výške 156,27 mil. EUR (-24,72 % na medziročnej báze) a 3 679 priamych obchodov so zrealizovaným objemom vo výške 8,06 mld. EUR (-2,68 % na medziročnej báze). V sledovanom období, 99,03 % z celkového dosiahnutého finančného objemu bolo vytvorených z obchodov s dlhopismi. V priebehu 250 obchodných dní boli predmetom kúpy, respektíve predaja dlhové cenné papiere vo finančnom objeme presahujúcom 8,1 mld. EUR (- 2,75 % v medziročnom porovnaní). Majoritný podiel z uvedeného objemu bol vytvorený v rámci priamych transakcií. Objem zobchodovaných emisií majetkových cenných papierov za rovnaké obdobie roku 2013 dosiahol 79,55 mil. EUR (-37,06 % v medziročnom porovnaní).

Finančný objem REPO obchodov (vrátane spätných transakcií) za rok 2013 dosiahol 3,07 mld. EUR, čo oproti hodnotám z roku 2012 znamenalo 12,83 % nárast. Celkovo sa uskutočnilo 188 transakcií, z čoho 180 obchodov pripadalo na kúpu alebo predaj majetkových cenných papierov vo finančnom objeme 2,805 mld. EUR (91,47 percentný podiel na celkovom objeme REPO obchodov).

Podiel obratu obchodov realizovaných nerezidentmi na celkovom obrate obchodov v roku 2013 predstavoval 57,59 %, z toho 54,85 % pripadlo na stranu kúpy a 60,34 % na stranu predaja. Podiel fyzických osôb na celkovom obrate predstavoval 0,46 %, zvyšná časť pripadala právnickým osobám.

Obchodovanie s akciami

K poslednému obchodnému dňu roka 2013 registrovala BCPB na svojich trhoch 86 emisií akcií (67 emitentov). Z toho na kótovanom hlavnom trhu bolo umiestnených 6 emisií, na kótovanom paralelnom trhu 7 emisií a na regulovanom voľnom trhu sa obchodovalo so 73 emisiami akcií.

Trhová kapitalizácia majetkových cenných papierov obchodovaných na trhoch BCPB ku koncu roka 2013 zaznamenala medziročne pokles o 0,37 % na úroveň 3,48 mld. EUR. Reálna trhová kapitalizácia, t.j. trhová kapitalizácia pripadajúca na emisie, ktoré majú v histórii aspoň jednu trhovú cenu s výnimkou podielových listov, predstavovala 3,7 mld. EUR (na ročnej báze pokles o 0,51 %) a podieľala sa 96,72 % na celkovej trhovej kapitalizácii akciového trhu. Trhová kapitalizácia emisií akcií umiestnených na trhu kótovaných cenných papierov zaznamenala od konca minulého roka 3,03 percentný pokles na úroveň 1,89 mld. EUR.

V sledovanom období ročný zobchodovaný objem s akciami (vrátane povinných ponúk na prevzatie) v absolútnom vyjadrení dosiahol 79,55 mil. EUR a oproti porovnateľnému obdobiu roku 2012 tak zaznamenal pokles o 37,06 %. Akcie domácich spoločností boli predmetom záujmu členov v 9 497 transakciách, v rámci ktorých sa zobchodovalo 3 001 357 kusov majetkových cenných papierov. Na medziročnej báze to predstavovalo pokles počtu uzatvorených transakcií o 24,39 % pri poklese počtu zobchodovaných cenných papierov o 42,18 %. V roku 2013 bolo s emisiami majetkových cenných papierov uskutočnených 1 399 priamych transakcií vo finančnom objeme 40,62 mil. EUR a 8 098 kurzotvorných obchodov s dosiahnutým objemom vo výške 38,93 mil. EUR. Na medziročnej báze to znamenalo 32,99 percentný pokles objemu dosiahnutého z kurzotvorných obchodov a 40,53 percentný pokles finančného objemu z priamych transakcií.

Za rok 2013 medzi najvýznamnejšie akciové emisie na trhu kótovaných cenných papierov z

pohľadu dosiahnutého finančného objemu patrili tituly Tatra mountain resorts (52,27 mil. EUR, 1 093 obchodov), Best Hotel Properties (18,74 mil. EUR, 454 obchodov) a Všeobecná úverová banka (5,27 mil. EUR, 2 147 obchodov). Odhladnuc od ponúk na prevzatie, prvenstvo v rebríčku objemovo najúspešnejších titulov roku 2013 na regulovanom voľnom trhu BCPB získala emisia akcií Tatra banka (1,81 mil. EUR, 12 obchodov), Druhá strategická (156,96 tis. EUR, 955 obchodov) a Majetkový Holding (113,66 tis. EUR, 580 obchodov). Objem obchodov s emisiami akcií spoločností Tatra mountain resorts, a.s. a Best Hotel Properties a.s. dosiahol za sledované obdobie vyše 92,54 percentný podiel na celkovom objeme obchodov s akciami a 93,54 percentný podiel na kurzotvorných obchodoch s akciami.

V roku 2013 boli na BCPB vypísané 2 nové povinné ponuky na prevzatie a rovnaký počet ponúk bol v danom roku aj ukončený. Finančný objem obchodov dosiahnutý z realizovaných ponúk na prevzatie prekročil v 145 transakciách úroveň 321,95 tis. EUR. Podiel objemu obchodov z ponúk na prevzatie na celkovom objeme obchodov s akciami reprezentoval 0,4 % a takmer 1,79 % transakcií s majetkovými cennými papiermi sa realizovalo v rámci týchto ponúk.

Podiel obratu obchodov realizovaných nerezidentami na celkovom obrate obchodov s akciami v roku 2013 predstavoval 60,61 %, z toho 60,45 % pripadlo na stranu kúpy a 60,77 % na stranu predaja.

V module tvorcov trhu (MTT) bolo ku koncu roka 2013 možné obchodovať s 2 emisiami akcií emitentov Best Hotel Properties a.s. a Tatra mountain resorts, a.s.. Objem obchodov v MTT dosiahol 1,281 mil. EUR v 122 transakciách, čo predstavovalo 3,29 percentný podiel z celkového objemu kurzotvorných obchodov s akciami.

Obchodovanie s dlhopismi

K poslednému obchodnému dňu roka 2013 bolo na trhoch BCPB možné uzatvárať obchody so 168 emisiami dlhopisov (120 emisií hypotekárnych záložných listov, 18 emisií štátnych dlhopisov, 16 emisií bankových dlhopisov, 13 emisií podnikových dlhopisov a 1 emisiou štátnych pokladničných poukážok). Z toho na kótovanom hlavnom trhu bolo umiestnených 19 emisií (1 emisia denominovaná v CZK), na kótovanom paralelnom trhu 36 emisií (6 emisií denominovaných v CZK) a na regulovanom voľnom trhu 113 emisií.

Trhová kapitalizácia dlhových cenných papierov prijatých na trhy BCPB sa ku koncu roka 2013 vyšplhala na úroveň 35,14 mld. EUR, čo v porovnaní s rovnakým obdobím roka 2012 predstavovalo nárast o 3,09 %. Trhová kapitalizácia dlhopisov obchodovaných na trhu kótovaných cenných papierov zaznamenala od konca decembra minulého roka 1,31 percentný nárast na úroveň 32,92 mld. EUR. Kapitalizácia emisií dlhopisov denominovaných v CZK obchodovaných na kótovanom hlavnom a paralelnom trhu predstavovala 571,86 mil. EUR.

Za dvanásť mesiacov roku 2013 sa uskutočnilo 4 191 transakcií s dlhopismi, v rámci ktorých sa zobchodovalo 6 745 315 051 kusov cenných papierov vo finančnom objeme 8,1 mld. EUR. V porovnaní s rovnakým obdobím roka 2012 došlo k nárastu počtu transakcií (+20,05 %), pri poklese počtu zobchodovaných cenných papierov (-1,05 %) a poklese finančného objemu o 2,75 %. S dlhovými cennými papiermi sa počas obchodných dní roku 2013 uskutočnili priame transakcie s objemom vo výške 8,03 mld. EUR a kurzotvorné obchody s objemom 78,71 mil. EUR. V 2 126 transakciách so štátnymi dlhopismi (ŠD) a štátnymi pokladničnými poukážkami (ŠPP) sa preinvestovali finančné prostriedky vo výške 7,87 mld. EUR, čo na celkovom objeme obchodov s dlhopismi činilo 97,09 %.

V roku 2013 medzi najviac obchodované emisie verejného sektora z pohľadu dosiahnutého finančného objemu patrili ŠD série 225 (1,215 mld. EUR, 329 obchodov), ŠD série 219 (723,46 mil. EUR, 219 obchodov) a ŠD série 214 (651,24 mil. EUR, 218 obchodov). Medzi emisiami dlhových cenných papierov súkromného sektora sa vynímali predovšetkým emisie JTFG III 6,00/16 (88,66 mil. EUR, 626 obchodov), CEETA 6,50/2016 (34,98 mil. EUR, 230 obchodov) a JTFG II 6,40/15 (34,45 mil. EUR, 106 obchodov). O najvyšší počet obchodov (626) sa v danom roku postarala emisija JTFG III 6,00/16. Prvenstvo v kurzotvorných obchodoch za verejný sek-

tor s dosiahnutým objemom vo výške 3,46 mil. EUR si pripísala emisia ŠD série 219 a za súkromný sektor emisia JTFG III 6,00/16 (24,61 mil. EUR).

Podiel obratu obchodov realizovaných nerezidentami na celkovom obrate obchodov s dlhopismi v roku 2013 predstavoval 57,56 %, z toho 54,79 % pripadlo na stranu kúpy a 60,33 % na stranu predaja.

K poslednému obchodnému dňu roka 2013 bolo v module tvorcov trhu možné uzatvárať obchody so 14 emisiami ŠD série 202, 204, 208, 210, 213, 214, 215, 216, 217, 218, 219, 223, 225, 226.

INDEXY

Index SAX uzatváral rok 2013 na úrovni 197,76 bodu a od konca predchádzajúceho roka sa posilnil o 2,79 %. Medziročné zmeny základných titulov v roku 2013 boli nasledovné: Biotika (+21,71 %; 32,01 EUR), OTP Banka Slovensko (-80,00 %; 0,40 EUR), SES Tlmače (-14,77 %; 3,75 EUR), Slovnaft (+15,35 %; 32,01 EUR), VÚB (+13,30 %; 72,51 EUR), Tatry mountain resorts (-53,31 %; 21,29 EUR) a Best Hotel Properties (+4,02; 12,17 EUR).

Počas roka 2013 sa uskutočnili dve pravidelné revízie indexu SAX. Dňa 14. januára 2013 sa komisia pre index SAX na svojom zasadnutí rozhodla ponechať aktuálne platnú bázu indexu, pri dodržaní najviac 20 percentného váhového zastúpenia základných zložiek v báze indexu, a zároveň nastavila opravné faktory všetkých základných zložiek na rovnakú hodnotu. Dňa 8. júla 2013 sa komisia pre index SAX na svojom zasadnutí taktiež rozhodla ponechať aktuálne platnú bázu indexu, pri dodržaní najviac 20 percentného váhového zastúpenia základných zložiek v báze indexu, a zároveň nastavila opravné faktory všetkých základných zložiek na rovnakú hodnotu. Dňa 22. októbra 2013 sa uskutočnila mimoriadna revízia základného zloženia indexu SAX z dôvodu zníženia nominálnej hodnoty akcií emitenta Tatry mountain resorts, a.s. ISIN:SK4120010287.

Do konca roka 2013 boli vyplatené a v indexe zohľadnené dividendy spoločností Tatry mountain resorts (1,06 EUR, dátum rozhodného dňa 3.5.2013), Všeobecná úverová banka, a.s. (4,98 EUR, dátum rozhodného dňa 19.4.2013) Slovnaft a.s. (2,00 EUR, dátum rozhodného dňa 26.4.2013) a Biotika a.s. (3,00 EUR, dátum rozhodného dňa 27.5.2013).

Skupina Slovenských dlhopisových indexov SDXGroup uzatvárala rok 2013 s nasledujúcimi ukazovateľmi: SDXGroup sektor verejný reprezentovaný štátnymi dlhopismi uzatváral rok 2013 na úrovni 117,297 (cenový) a 176,387 (vývojový) s výnosom do splatnosti 2,498 % a s dĺžkou 6,072 roka.

Počas roka 2013 sa uskutočnili dve pravidelné revízie základného zloženia indexov SDXGroup v rámci skupiny SDXGroup. Dňa 29. januára 2013 komisia na svojom zasadnutí prijala rozhodnutie ponechať aktuálne zloženie bázy indexu SDXGroup v platnosti i na nasledujúce šesťmesačné obdobie, t.j. február až júl 2013. Dňa 29. júla 2013 komisia na svojom zasadnutí rozhodla o prijatí emisie štátnych dlhopisov série 225 do bázy indexov SDXGroup pre verejný sektor dňom 1.8.2013.

ROČNÁ ŠTATISTIKA BCPB

OBJEMY OBCHODOV NA BCPB ZA POSLEDNÝCH 14 ROKOV

OBJEMY SPOLU

ROK	KURZOTVORNÉ OBCHODY			PRIAME OBCHODY			SPOLU			
	OBJEM V EUR	POČET CP	POČ. OB.	OBJEM V EUR	POČET CP	POČ. OB.	OBJEM V EUR	OBJEM V USD	POČET CP	POČ. OB.
2000	652 577 822	2 129 318	6 451	5 332 264 131	56 295 638	12 297	5 984 841 953	5 523 671 384	58 424 956	18 748
2001	595 715 199	8 770 703	11 628	8 470 219 815	61 741 864	8 541	9 065 935 013	8 149 025 534	70 512 567	20 169
2002	1 280 042 146	2 009 285	6 868	13 883 756 747	77 487 645	9 396	15 163 798 893	14 416 576 107	79 496 930	16 264
2003	2 922 996 073	6 321 633	52 896	23 500 890 989	32 957 342	9 994	26 423 887 062	30 114 871 605	39 278 975	62 890
2004	560 189 712	6 853 556	8 439	10 265 648 427	15 523 944	9 205	10 825 838 139	13 550 425 577	22 377 500	17 644
2005	212 788 333	576 332	6 574	25 593 746 044	19 370 453	4 240	25 806 534 377	31 925 945 127	19 946 785	10 814
2006	184 277 409	3 052 025	20 947	26 648 098 872	8 563 479	3 575	26 832 376 281	34 260 461 375	11 615 504	24 522
2007	114 136 371	412 669	5 212	10 268 777 197	4 171 069	2 675	10 382 913 568	14 146 776 902	4 583 738	7 887
2008	364 507 399	241 756	2 009	23 980 486 019	5 559 993	2 416	24 344 993 417	34 736 561 071	5 801 749	4 425
2009	705 111 725	103 699 641	1 724	11 089 505 172	2 960 922 480	1 902	11 794 616 897	16 413 098 831	3 064 622 121	3 626
2010	76 775 918	41 436 049	6 076	6 717 837 622	3 724 112 721	1 693	6 794 613 540	9 041 423 896	3 765 548 770	7 769
2011	111 954 679	31 577 658	7 752	18 789 314 469	4 140 624 273	2 051	18 901 269 148	26 686 712 147	4 172 201 931	9 803
2012	156 266 367	23 685 777	13 213	8 303 315 121	6 798 346 979	2 838	8 459 581 488	10 992 416 046	6 822 032 756	16 051
2013	117 640 803	8 336 926	10 009	8 066 033 927	6 739 979 482	3 679	8 183 674 730	10 872 460 124	6 748 316 408	13 688

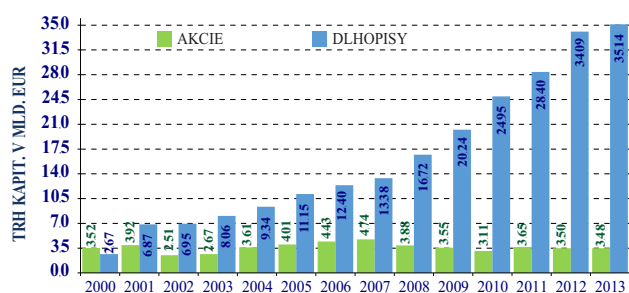
AKCIE

ROK	KURZOTVORNÉ OBCHODY			PRIAME OBCHODY			SPOLU			
	OBJEM V EUR	POČET CP	POČ. OB.	OBJEM V EUR	POČET CP	POČ. OB.	OBJEM V EUR	OBJEM V USD	POČET CP	POČ. OB.
2000	44 238 263	1 988 290	3 995	541 301 034	52 787 204	8 775	585 539 296	537 728 142	54 775 494	12 770
2001	54 845 804	8 633 820	11 218	1 001 538 945	60 871 505	7 202	1 056 384 749	943 374 818	69 505 325	18 420
2002	25 000 117	1 708 635	6 176	794 984 285	76 221 895	7 698	819 984 403	790 997 869	77 930 530	13 874
2003	38 939 795	5 539 370	52 097	549 337 042	29 927 854	7 626	588 276 837	657 707 712	35 467 224	59 723
2004	208 899 656	6 723 053	7 791	320 346 258	13 330 654	7 217	529 245 913	656 861 738	20 053 707	15 008
2005	11 152 957	497 089	6 341	44 178 663	13 741 980	1 562	55 331 620	68 939 278	14 239 069	7 903
2006	33 464 651	2 986 868	20 594	36 746 359	3 494 180	1 451	70 211 010	89 408 100	6 481 048	22 045
2007	10 737 941	355 076	4 797	10 657 641	2 170 103	1 054	21 395 582	29 843 557	2 525 179	5 851
2008	4 096 045	142 239	1 715	11 037 041	86 766	409	15 133 086	22 535 297	229 005	2 124
2009	2 953 427	73 635	1 390	118 796 401	8 802 478	447	121 749 828	175 690 556	8 876 113	1 837
2010	21 548 811	760 761	5 728	208 725 881	8 804 456	459	230 274 693	293 310 710	9 565 217	6 187
2011	44 962 364	2 119 858	7 167	303 605 654	14 892 883	268	348 568 018	493 250 218	17 012 741	7 435
2012	58 091 013	2 805 746	12 052	68 300 497	2 384 695	508	126 391 510	164 613 851	5 190 441	12 560
2013	38 926 427	2 079 540	8 098	40 619 688	921 817	1 399	79 546 115	105 155 905	3 001 357	9 497

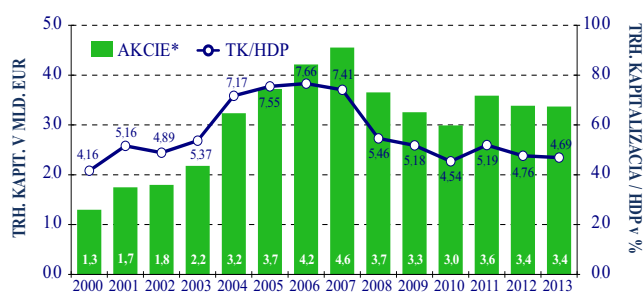
DLHOPISY

ROK	KURZOTVORNÉ OBCHODY			PRIAME OBCHODY			SPOLU			
	OBJEM V EUR	POČET CP	POČ. OB.	OBJEM V EUR	POČET CP	POČ. OB.	OBJEM V EUR	OBJEM V USD	POČET CP	POČ. OB.
2000	596 743 471	97 052	443	4 226 279 393	1 536 950	2 645	4 823 022 864	4 473 865 200	1 634 002	3 088
2001	540 869 395	136 883	410	7 468 680 870	870 359	1 339	8 009 550 264	7 205 650 717	1 007 242	1 749
2002	1 255 042 028	300 650	692	13 088 772 462	1 265 750	1 698	14 343 814 490	13 625 578 238	1 566 400	2 390
2003	2 884 056 278	782 263	799	22 951 553 947	3 029 488	2 368	25 835 610 225	29 457 163 893	3 811 751	3 167
2004	351 290 057	130 503	648	9 945 302 169	2 193 290	1 988	10 296 592 225	12 893 563 840	2 323 793	2 636
2005	201 635 376	79 243	233	25 549 567 381	5 628 473	2 678	25 751 202 758	31 857 005 849	5 707 716	2 911
2006	150 812 758	65 157	353	26 611 352 513	5 069 299	2 124	26 762 165 271	34 171 053 275	5 134 456	2 477
2007	103 398 431	57 593	415	10 258 119 556	2 000 966	1 621	10 361 517 986	14 116 933 346	2 058 559	2 036
2008	360 411 353	99 517	294	23 969 448 977	5 473 227	2 007	24 329 860 331	34 714 025 774	5 572 744	2 301
2009	702 158 298	103 626 006	334	10 970 708 771	2 952 120 002	1 455	11 672 867 069	16 237 408 275	3 055 746 008	1 789
2010	55 227 106	40 675 288	348	6 509 111 741	3 715 308 265	1 234	6 564 338 847	8 748 113 186	3 755 983 553	1 582
2011	66 992 315	29 457 800	585	18 485 708 815	4 125 731 390	1 783	18 552 701 130	26 193 461 929	4 155 189 190	2 368
2012	98 175 354	20 880 031	1 161	8 235 014 624	6 795 962 284	2 330	8 333 189 978	10 827 802 196	6 816 842 315	3 491
2013	78 714 375	6 257 386	1 911	8 025 414 240	6 739 057 665	2 280	8 104 128 615	10 767 304 219	6 745 315 051	4 191

TRHOVÁ KAPITALIZÁCIA AKCIÍ A DLHOPISY



REÁLNA TRH. KAPITALIZÁCIA AKCIÍ* A PODIEL NA HDP



* LEN AKCIE, KTORÉ SA ASPOŇ RAZ ZOBCHODOVALI V KURZOTVORNÝCH OBCHODOCH, NEZAHŔŇA NOMINÁLNU HODNOTU OSTATNÝCH AKCIÍ, INVESTIČNÉ A PODIELOVÉ LISTY
VÝPOČET PODIELU V ROKU 2013 BERIE DO ÚVAHY HDP ZA OBDOBIE 4Q2012-3Q2013

ZÁKLADNÉ ÚDAJE	2013	2012	2011
POČET OBCHODNÝCH DNÍ	250	250	250
CELKOVÝ OBJEM OBCHODOV V EUR	8 183 674 730	8 459 581 488	18 901 269 148
PRÍEMERNÝ DENNÝ OBJEM OBCHODOV V EUR	32 734 699	33 838 326	75 605 077

AKCIE A PODIELOVÉ LISTY

CELKOVÝ OBJEM OBCHODOV V EUR	79 546 115	126 391 510	348 568 018
PRÍEMERNÝ DENNÝ OBJEM OBCHODOV V EUR	316 917	505 566	1 394 272
POČET EMISÍ	86	88	98
TRH KÓTOVANÝCH CP	13	13	12
REGULOVANÝ VOENÝ TRH	73	75	86

DLHOPISY

CELKOVÝ OBJEM OBCHODOV V EUR	8 104 128 615	8 333 189 978	18 552 701 130
PRÍEMERNÝ DENNÝ OBJEM OBCHODOV V EUR	32 287 365	33 199 960	74 210 805
POČET EMISÍ	168	154	146
TRH KÓTOVANÝCH CP	55	62	78
REGULOVANÝ VOENÝ TRH	113	92	68

EMITOVANÝ KAPITÁL V EUR

PRVOTNÉ EMISIE	0	0	0
AKCIE - NAVYŠOVANÉ ZÁKLADNÉ IMANIE	0	51 120 496	160 069 200
AKCIE SPOLU	0	51 291 166	160 069 200
DLHOPISY CDCP/EUR*	9 376 036 960	12 145 635 362	10 732 063 175
DLHOPISY CDCP/CZK**	48 451 490	505 458 957	45 108 914
DLHOPISY SPOLU	9 424 488 450	10 777 172 089	11 559 671 411

* CDCP/EUR ... CP VEDENÉ V EVIDENCII CDCP SR A OBCHODOVANÉ V EUR

** CDCP/CZK ... CP VEDENÉ V EVIDENCII CDCP SR A OBCHODOVANÉ V CZK

PODIELY NA CELKOVOM OBJEME OBCHODOV BCPB V ROKU 2013

	PREDAJ	KÚPA	OBROT
ZAHRAŇNÍ INVESTORI	60,34%	54,85%	57,59%
FYZICKÉ OSOBY	0,20%	0,73%	0,46%

OBJEM KURZOTVORNÝCH OBCHODOV S AKCIAMI A VÝVOJ INDEXU SAX



CELKOVÝ OBJEM OBCHODOV - 2013

	KURZOTVORNÉ OBCHODY			PRIAME OBCHODY			SPOLU			
	OBJEM V EUR	POČET CP	POČ. OB.	OBJEM V EUR	POČET CP	POČ. OB.	OBJEM V EUR	OBJEM V USD	POČET CP	POČ. OB.
01.2013	10 518 012	300 322	1 059	662 501 639	525 453 510	195	673 019 651	911 941 627	525 753 832	1 254
02.2013	8 630 770	170 451	1 734	646 841 628	551 820 787	199	655 472 398	860 569 711	551 991 238	1 933
03.2013	9 005 796	2 157 043	1 116	567 057 407	509 952 229	905	576 063 203	737 648 932	512 109 272	2 021
04.2013	7 880 409	191 521	744	724 275 920	583 961 958	423	732 156 329	957 074 754	584 153 479	1 167
05.2013	5 050 118	177 549	517	807 767 150	697 645 082	404	812 817 269	1 057 150 140	697 822 631	921
06.2013	5 462 085	159 529	457	1 415 792 911	1 194 543 606	284	1 421 254 996	1 859 001 535	1 194 703 135	741
07.2013	18 944 657	228 682	601	433 450 532	385 588 425	190	452 395 190	600 554 614	385 817 107	791
08.2013	14 526 789	232 078	615	339 572 356	309 283 610	155	354 099 145	468 650 218	309 515 688	770
09.2013	8 119 946	161 851	756	464 655 597	359 056 678	169	472 775 543	638 483 371	359 218 529	925
10.2013	9 224 733	193 131	868	461 009 600	402 930 267	243	470 234 333	641 446 654	403 123 398	1 111
11.2013	6 655 067	142 057	749	889 344 510	715 242 377	317	895 999 577	1 219 545 024	715 384 434	1 066
12.2013	13 622 421	4 222 712	793	653 764 676	504 500 953	195	667 387 096	920 393 545	508 723 665	988
SUM	117 640 803	8 336 926	10 009	8 066 033 927	6 739 979 482	3 679	8 183 674 730	10 872 460 124	6 748 316 408	13 688

AKCIE - TRH KÓTOVANÝCH CP

	KURZOTVORNÉ OBCHODY			PRIAME OBCHODY			SPOLU			
	OBJEM V EUR	POČET CP	POČ. OB.	OBJEM V EUR	POČET CP	POČ. OB.	OBJEM V EUR	OBJEM V USD	POČET CP	POČ. OB.
01.2013	5 382 552	186 456	462	3 996 263	77 749	9	9 378 814	12 708 293	264 205	471
02.2013	3 187 764	145 912	661	328 269	27 024	25	3 516 033	4 616 199	172 936	686
03.2013	2 848 354	142 053	406	1 398 311	69 128	601	4 246 665	5 437 855	211 181	1 007
04.2013	2 994 482	181 497	304	1 132 158	24 478	217	4 126 640	5 394 344	205 975	521
05.2013	2 690 912	172 406	245	64 829	2 708	182	2 755 740	3 584 116	175 114	427
06.2013	2 648 621	154 906	219	29 506 178	663 671	7	32 154 799	42 058 477	818 577	226
07.2013	3 632 966	214 003	229	522 614	11 537	10	4 155 580	5 516 533	225 540	239
08.2013	5 032 586	222 906	275	585 182	12 793	43	5 617 768	7 435 116	235 699	318
09.2013	3 020 941	150 850	354	25 659	602	44	3 046 600	4 114 433	151 452	398
10.2013	2 860 594	180 891	399	308 589	13 140	69	3 169 183	4 323 083	194 031	468
11.2013	1 791 304	127 858	277	31 073	702	106	1 822 377	2 480 437	128 560	383
12.2013	1 570 630	107 786	290	1 180 079	17 042	12	2 750 710	3 793 504	124 828	302
SUM	37 661 706	1 987 524	4 121	39 079 204	920 574	1 325	76 740 910	101 462 391	2 908 098	5 446

DLHOPISY - TRH KÓTOVANÝCH CP

	KURZOTVORNÉ OBCHODY			PRIAME OBCHODY			SPOLU			
	OBJEM V EUR	POČET CP	POČ. OB.	OBJEM V EUR	POČET CP	POČ. OB.	OBJEM V EUR	OBJEM V USD	POČET CP	POČ. OB.
01.2013	110 863	100 000	1	656 907 417	525 373 926	181	657 018 281	890 259 770	525 473 926	182
02.2013	25 948	25	1	635 818 898	551 788 762	155	635 844 846	834 800 698	551 788 787	156
03.2013	1 980 776	2 000 001	3	564 554 984	509 881 508	253	566 535 760	725 449 041	511 881 509	256
04.2013	2 034 665	579	2	716 478 667	583 930 673	184	718 513 332	939 240 628	583 931 252	186
05.2013	64 914	60	1	806 842 247	697 641 680	216	806 907 161	1 049 463 453	697 641 740	217
06.2013	0	0	0	1 380 651 238	1 193 873 401	260	1 380 651 238	1 805 891 819	1 193 873 401	260
07.2013	83 129	59	2	422 636 968	385 568 414	154	422 720 097	561 160 929	385 568 473	156
08.2013	0	0	0	331 582 982	309 267 756	106	331 582 982	438 850 077	309 267 756	106
09.2013	0	0	0	456 872 303	359 049 533	119	456 872 303	617 006 045	359 049 533	119
10.2013	0	0	0	458 776 100	402 915 723	160	458 776 100	625 816 478	402 915 723	160
11.2013	0	0	0	823 165 221	715 194 272	186	823 165 221	1 120 410 183	715 194 272	186
12.2013	4 702 836	4 100 000	3	609 230 865	504 446 306	156	613 933 701	846 675 966	508 546 306	159
SUM	9 003 131	6 200 724	13	7 863 517 891	6 738 931 954	2 130	7 872 521 022	10 455 025 089	6 745 132 678	2 143

AKCIE - REGULOVANÝ VOĽNÝ TRH

	KURZOTVORNÉ OBCHODY			PRIAME OBCHODY			SPOLU			
	OBJEM V EUR	POČET CP	POČ. OB.	OBJEM V EUR	POČET CP	POČ. OB.	OBJEM V EUR	OBJEM V USD	POČET CP	POČ.OB.
01.2013	125 007	9 949	464	154	5	1	125 160	169 592	9 954	465
02.2013	235 584	20 239	939	1 522 340	178	4	1 757 924	2 307 979	20 417	943
03.2013	207 622	11 536	569	8 700	331	48	216 322	277 000	11 867	617
04.2013	227 301	7 353	364	3 060	102	15	230 361	301 128	7 455	379
05.2013	26 906	3 131	164	0	0	0	26 906	34 994	3 131	164
06.2013	85 083	2 366	121	360	12	3	85 443	111 759	2 378	124
07.2013	40 939	2 763	129	0	0	0	40 939	54 347	2 763	129
08.2013	35 797	3 812	141	0	0	0	35 797	47 377	3 812	141
09.2013	122 759	6 270	201	0	0	0	122 759	165 786	6 270	201
10.2013	65 349	6 637	273	0	0	0	65 349	89 142	6 637	273
11.2013	54 092	9 638	313	5 870	615	3	59 962	81 615	10 253	316
12.2013	38 282	8 322	299	0	0	0	38 282	52 795	8 322	299
SUM	1 264 721	92 016	3 977	1 540 484	1 243	74	2 805 205	3 693 514	93 259	4 051

DLHOPISY - REGULOVANÝ VOĽNÝ TRH

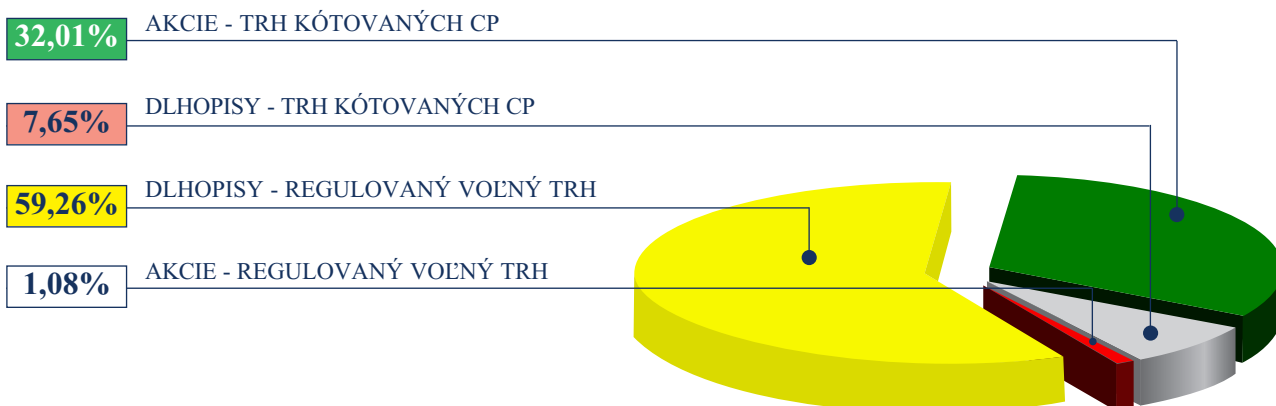
	KURZOTVORNÉ OBCHODY			PRIAME OBCHODY			SPOLU			
	OBJEM V EUR	POČET CP	POČ. OB.	OBJEM V EUR	POČET CP	POČ. OB.	OBJEM V EUR	OBJEM V USD	POČET CP	POČ.OB.
01.2013	4 899 590	3 917	132	1 597 806	1 830	4	6 497 396	8 803 972	5 747	136
02.2013	5 181 474	4 275	133	9 172 120	4 823	15	14 353 595	18 844 834	9 098	148
03.2013	3 969 043	3 453	138	1 095 413	1 262	3	5 064 456	6 485 036	4 715	141
04.2013	2 623 960	2 092	74	6 662 035	6 705	7	9 285 995	12 138 653	8 797	81
05.2013	2 267 386	1 952	107	860 075	694	6	3 127 461	4 067 576	2 646	113
06.2013	2 728 381	2 257	117	5 635 135	6 522	14	8 363 517	10 939 480	8 779	131
07.2013	15 187 623	11 857	241	10 290 950	8 474	26	25 478 573	33 822 806	20 331	267
08.2013	9 458 405	5 360	199	7 404 192	3 061	6	16 862 597	22 317 648	8 421	205
09.2013	4 976 246	4 731	201	7 757 635	6 543	6	12 733 881	17 197 106	11 274	207
10.2013	6 298 790	5 603	196	1 924 911	1 404	14	8 223 701	11 217 951	7 007	210
11.2013	4 809 670	4 561	159	66 142 346	46 788	22	70 952 016	96 572 789	51 349	181
12.2013	7 310 672	6 604	201	43 353 732	37 605	27	50 664 404	69 871 280	44 209	228
SUM	69 711 244	56 662	1 898	161 896 349	125 711	150	231 607 593	312 279 130	182 373	2 048

POČET CP - POČET PREVEDENÝCH KUSOV CP

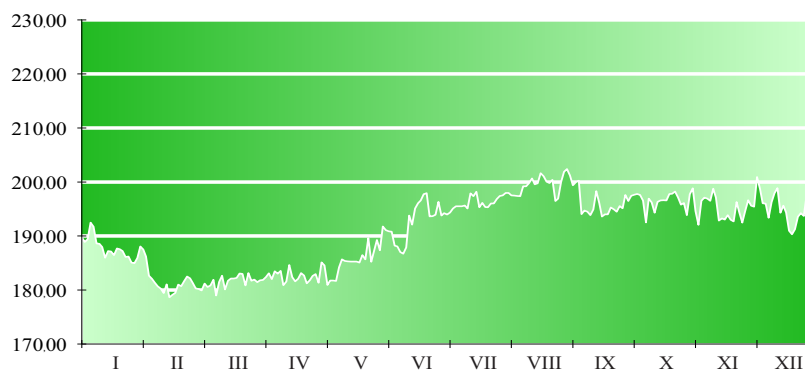
POČ.OB. - POČET OBCHODOV

PREPOČET NA USD BERIE DO ÚVAHY HODNOTU USD NA KONCI MESIACA

ŠTRUKTÚRA OBJEMU OBCHODOV - KURZOTVORNÉ OBCHODY



VÝVOJ INDEXU SAX V ROKU 2013



BÁZA K 31.12.2013

Biotika	15,14%
OTP Banka Slovensko	2,21%
Slovenské energetické strojárne	2,82%
Slovnaft	21,27%
Všeobecná úverová banka	19,15%
Tatry mountain resorts	19,34%
Best Hotel Properties	20,07%

INDEX	2. január 2013	31. december 2013	MAX	DÁTUM	MIN	DÁTUM
SAX	189,784	192,207	202,390	30.8.2013	178,654	13.2.2013

HODNOTY INDEXU SAX - 2013

DÁTUM	I.	II.	III.	IV.	V.	VI.	VII.	VIII.	IX.	X.	XI.	XII.
1		186,19	181,20				194,22	197,97		197,46		
2	189,78			181,88	184,55		193,96	197,53	201,20	197,61		200,91
3	188,88			182,37	180,92	191,09	194,32		199,37	197,78		198,75
4	189,43	182,64	180,56	183,09		190,88	195,10		199,94	197,58	192,06	196,04
5		182,08	180,85	182,00		190,80		197,49	200,24		196,50	195,99
6		181,34	181,91		181,74	188,22		197,40	194,04		197,11	193,36
7	192,46	180,66	178,97		181,74	188,06		197,38		196,53	196,91	
8	191,71	180,27	181,50	183,47			195,49	199,18		192,51	196,50	
9	188,62			183,04	181,68		195,49	199,21	194,72	196,91		196,25
10	188,54			183,53	184,17	187,02	195,49		194,48	196,22		197,92
11	187,95	179,44	182,66	180,89		186,73	195,66		193,84	194,32	198,76	198,85
12		181,05	180,13	181,56		187,87	195,08	199,79	194,90		197,11	194,32
13		178,65	181,70		185,67	193,80		200,66	198,30		192,85	195,62
14	185,98	179,08	182,12		185,37	192,09		199,57		196,33	193,24	
15	187,22	179,47	182,13	184,62	185,29		197,87	199,75		196,59	193,03	
16	187,12			182,39	185,25		197,36	201,63	196,14	196,62		194,35
17	186,44			181,62	185,28	195,08	198,20		193,58	196,59		190,97
18	187,67	180,99	182,25	182,10		196,07	195,30		193,99	197,77	193,87	190,31
19		180,69	183,08	183,15		196,57	196,13	201,05	193,99		193,00	191,25
20		181,65	183,00		185,28	197,75		200,05	195,26		192,71	193,55
21	187,56	182,49	180,85		185,06	197,94		199,81		197,80	196,27	
22	187,19	182,16	183,12	182,69	186,47		195,33	200,39		198,23	194,34	
23	186,12			181,25	185,66		195,31	196,49	194,95	197,13		194,22
24	186,20			181,80	189,59	193,63	196,02		194,48	195,80		
25	185,09	181,32	181,70	182,62		193,67	196,00		195,54	196,08	192,48	
26		180,31	181,95	182,93		193,91	196,85	196,91	195,14		194,64	
27		180,19	181,45		185,24	196,33		199,97	197,60		196,63	193,71
28	184,98	179,90	181,80		187,16	193,79		201,89		193,84	195,61	
29	185,95			181,36	189,25		197,40			197,75	195,41	
30	188,08			185,11	187,37		197,52	202,39	196,45	198,84		197,76
31	187,49				191,75		197,97			194,59		197,76
MIN	184,98	178,65	178,97	180,89	180,92	186,73	193,96	196,49	193,58	192,51	192,06	190,31
MAX	192,46	186,19	183,12	185,11	191,75	197,94	198,20	202,39	201,20	198,84	198,76	200,91
PRIEMER	187,75	181,03	181,65	182,55	185,45	192,56	196,00	199,36	196,10	196,56	194,95	195,36

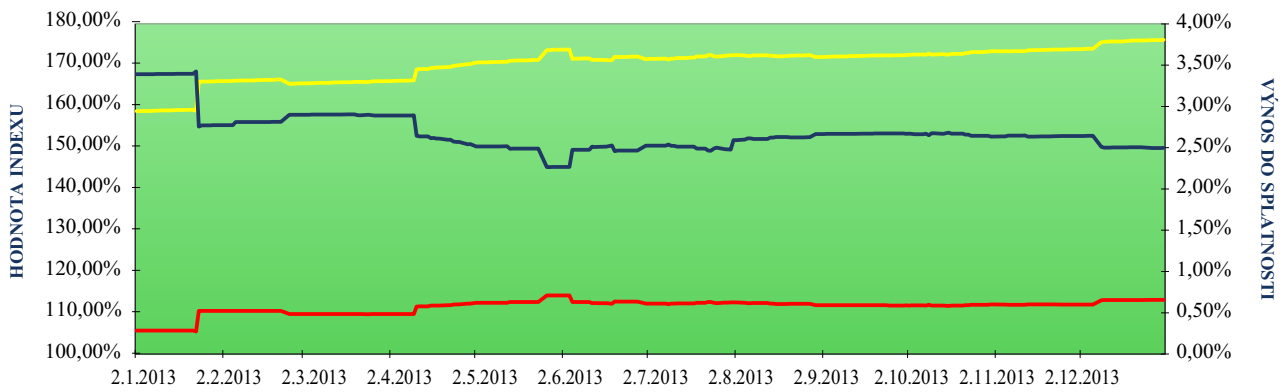
HODNOTY INDEXOV SDXGroup (SKUPINA SLOVENSKÝCH DLHOPISOVÝCH INDEXOV) K 31.12.2013

Dátum	Kód indexu	Sektor	Subsektor	Názov indexu/ subindexu	Cenový	Vývojový	Výnos do splatnosti	Kupónový výnos	Durácia	Zostatková splatnosť	Mod. durácia	Konvexita	Počet emisíí
31.12.2012	100	Verejný	štátny	SDXG Celkový	110,327%	160,128%	3,390%	4,236%	5,890	7,115	5,698	53,236	7
31.12.2013	100	Verejný	štátny	SDXG Celkový	117,297%	176,387%	2,498%	3,989%	6,072	7,168	5,925	53,567	7
Zmena za rok					6,317%	10,153%	-26,318%	-5,824%	3,087%	0,747%	3,971%	0,622%	-
31.12.2012	101	Verejný	štátny	SDXG (<=5)	114,635%	161,050%	0,854%	3,993%	2,744	2,921	2,720	11,515	3
31.12.2013	101	Verejný	štátny	SDXG (<=5)	112,394%	163,442%	0,931%	3,715%	2,346	2,471	2,324	8,155	2
Zmena za rok					-1,954%	1,485%	9,015%	-6,969%	-14,489%	-15,407%	-14,554%	-29,179%	-
31.12.2012	102	Verejný	štátny	SDXG (> 5)	107,085%	162,044%	4,001%	4,399%	8,141	9,918	7,828	83,072	4
31.12.2013	102	Verejný	štátny	SDXG (> 5)	119,269%	187,038%	2,685%	4,097%	7,499	9,011	7,303	70,953	5
Zmena za rok					11,378%	15,424%	-32,882%	-6,853%	-7,886%	-9,146%	-6,707%	-14,588%	-

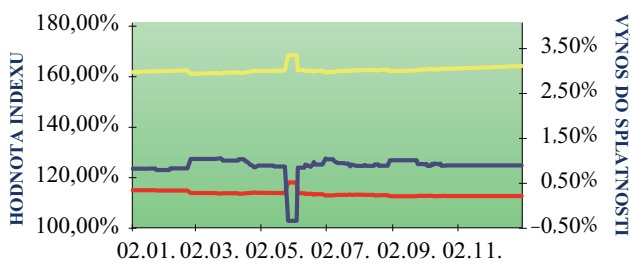
BÁZA INDEXOV SDXGroup (SKUPINA SLOVENSKÝCH DLHOPISOVÝCH INDEXOV) K 31.12.2013

Názov emisie	Sektor	Subsektor	Subindex	Veľkosť emisie v mil. EUR	Kupónový výnos	AÚV	Zostatková splatnosť	Kurz	Dátum kurzu	Výnos do splatnosti	Durácia	Váha			
												subindex subsektor	index subsektor	subindex sektor	index sektor
Štátny dlhopis 208	Verejný	štátny	SDXG (<=5)	1 327,76	4,200%	3,199%	3,238	111,000%	16.8.2013	1,083%	3,018	30,680%	8,648%	30,680%	8,648%
Štátny dlhopis 213	Verejný	štátny	SDXG (<=5)	3 000,00	3,500%	3,040%	2,132	106,150%	22.10.2013	0,828%	2,035	69,320%	19,540%	69,320%	19,540%
Štátny dlhopis 204	Verejný	štátny	SDXG (> 5)	1 327,76	5,300%	3,460%	5,347	120,200%	11.4.2013	1,762%	4,711	12,043%	8,648%	12,043%	8,648%
Štátny dlhopis 206	Verejný	štátny	SDXG (> 5)	1 327,76	4,500%	2,984%	12,337	108,500%	19.10.2012	3,689%	9,584	12,043%	8,648%	12,043%	8,648%
Štátny dlhopis 214	Verejný	štátny	SDXG (> 5)	3 000,00	4,000%	2,795%	6,301	112,640%	27.12.2013	1,859%	5,599	27,211%	19,540%	27,211%	19,540%
Štátny dlhopis 216	Verejný	štátny	SDXG (> 5)	3 000,00	4,350%	1,013%	11,767	112,650%	10.12.2013	3,059%	9,526	27,211%	19,540%	27,211%	19,540%
Štátny dlhopis 225	Verejný	štátny	SDXG (> 5)	2 369,50	3,000%	2,573%	9,142	103,850%	13.12.2013	2,525%	7,958	21,492%	15,434%	21,492%	15,434%

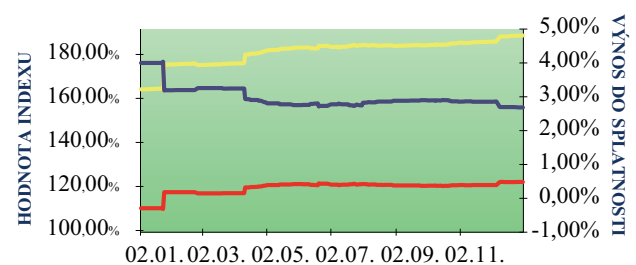
SDXG SEKTOR VEREJNÝ ŠTÁTNY



SDXG(<=5) SEKTOR VEREJNÝ ŠTÁTNY



SDXG(>5) SEKTOR VEREJNÝ ŠTÁTNY



— výnos do splatnosti

SDXG cenový

— SDXG vývojový

VÝVOJ TRHOVEJ KAPITALIZÁCIE AKCIÍ

TRH	EUR 31/12/2012	EUR 31/01/2013	EUR 28/02/2013	EUR 31/03/2013	EUR 30/04/2013	EUR 31/05/2013	EUR 30/06/2013
KÓTOVANÝ TRH	1 949 416 295	1 909 464 439	1 879 867 656	1 903 044 687	1 903 522 857	1 939 664 276	1 948 632 185
HLAVNÝ TRH	1 176 654 621	1 148 865 218	1 115 832 066	1 136 111 060	1 138 877 532	1 170 219 844	1 178 951 009
PARALELNÝ TRH	772 761 674	760 599 221	764 035 589	766 933 627	764 645 326	769 444 432	769 681 176
REGULOVANÝ VOENÝ TRH	1 547 694 932	1 557 316 590	1 635 954 328	1 638 544 717	1 634 339 780	1 631 882 643	1 631 359 065
REÁLNA	1 459 405 187	1 469 026 845	1 547 664 583	1 550 254 972	1 546 050 035	1 543 592 898	1 543 069 320
NOMINÁLNA	88 289 745	88 289 745	88 289 745	88 289 745	88 289 745	88 289 745	88 289 745
AKCIE SPOLU	3 497 111 227	3 466 781 030	3 515 821 984	3 541 589 404	3 537 862 637	3 571 546 919	3 579 991 250
REÁLNA	3 387 183 234	3 356 853 037	3 405 893 990	3 431 661 411	3 427 934 644	3 461 618 926	3 470 063 257
NOMINÁLNA	109 927 993	109 927 993	109 927 993	109 927 993	109 927 993	109 927 993	109 927 993

TRH	EUR 31/07/2013	EUR 31/08/2013	EUR 30/09/2013	EUR 31/10/2013	EUR 30/11/2013	EUR 31/12/2013
KÓTOVANÝ TRH	1 968 155 964	2 020 686 681	2 038 795 772	1 892 068 375	1 881 752 288	1 890 276 411
HLAVNÝ TRH	1 185 745 282	1 239 478 340	1 249 311 417	1 267 707 368	1 261 579 820	1 267 037 649
PARALELNÝ TRH	782 410 682	781 208 341	789 484 356	624 361 006	620 172 468	623 238 762
REGULOVANÝ VOENÝ TRH	1 566 929 866	1 562 715 990	1 589 151 388	1 595 849 596	1 597 154 723	1 594 040 356
REÁLNA	1 478 640 121	1 474 426 245	1 500 861 643	1 503 128 196	1 504 433 323	1 501 318 956
NOMINÁLNA	88 289 745	88 289 745	88 289 745	92 721 400	92 721 400	92 721 400
AKCIE SPOLU	3 535 085 830	3 583 402 671	3 627 947 160	3 487 917 971	3 478 907 011	3 484 316 766
REÁLNA	3 425 157 837	3 473 474 678	3 518 019 167	3 373 558 323	3 364 547 363	3 369 957 118
NOMINÁLNA	109 927 993	109 927 993	109 927 993	114 359 648	114 359 648	114 359 648

TRH	USD 31/12/2012	USD 31/01/2013	USD 28/02/2013	USD 31/03/2013	USD 30/04/2013	USD 31/05/2013	USD 30/06/2013
KÓTOVANÝ TRH	2 572 059 860	2 587 324 315	2 468 078 245	2 436 848 721	2 488 285 079	2 522 727 357	2 548 810 898
HLAVNÝ TRH	1 552 478 107	1 556 712 371	1 464 975 920	1 454 790 213	1 488 740 710	1 521 987 929	1 542 067 920
PARALELNÝ TRH	1 019 581 753	1 030 611 945	1 003 102 325	982 058 509	999 544 369	1 000 739 429	1 006 742 978
REGULOVANÝ VOENÝ TRH	2 042 028 693	2 110 163 980	2 147 844 437	2 098 156 511	2 136 408 960	2 122 426 565	2 133 817 657
REÁLNA	1 925 539 204	1 990 531 375	2 031 928 831	1 985 101 492	2 020 996 605	2 007 596 923	2 018 334 671
NOMINÁLNA	116 489 490	119 632 605	115 915 606	113 055 019	115 412 355	114 829 642	115 482 987
AKCIE SPOLU	4 614 088 553	4 697 488 295	4 615 922 682	4 535 005 232	4 624 694 040	4 645 153 923	4 682 628 555
REÁLNA	4 469 049 559	4 548 535 865	4 471 598 220	4 394 242 437	4 480 996 167	4 502 181 575	4 538 842 740
NOMINÁLNA	145 038 994	148 952 431	144 324 462	140 762 795	143 697 873	142 972 348	143 785 815

TRH	USD 31/07/2013	USD 31/08/2013	USD 30/09/2013	USD 31/10/2013	USD 30/11/2013	USD 31/12/2013
KÓTOVANÝ TRH	2 612 727 042	2 674 378 822	2 753 393 691	2 580 970 470	2 561 253 039	2 606 880 198
HLAVNÝ TRH	1 574 076 861	1 640 449 583	1 687 195 068	1 729 279 621	1 717 136 293	1 747 371 621
PARALELNÝ TRH	1 038 650 181	1 033 929 239	1 066 198 623	851 690 849	844 116 746	859 508 577
REGULOVANÝ VOENÝ TRH	2 080 099 397	2 068 254 613	2 146 148 949	2 176 898 434	2 173 887 294	2 198 341 055
REÁLNA	1 962 894 760	1 951 403 136	2 026 913 648	2 050 417 172	2 047 684 196	2 070 468 972
NOMINÁLNA	117 204 637	116 851 478	119 235 301	126 481 262	126 203 098	127 872 083
AKCIE SPOLU	4 692 826 439	4 742 633 435	4 899 542 640	4 757 868 904	4 735 140 333	4 805 221 253
REÁLNA	4 546 897 028	4 597 143 736	4 751 084 885	4 601 870 908	4 579 485 416	4 647 507 862
NOMINÁLNA	145 929 411	145 489 699	148 457 755	155 997 996	155 654 917	157 713 391

VÝVOJ POČTU EMISÍ AKCIÍ

TRH	31/12/2012	31/01/2013	28/02/2013	31/03/2013	30/04/2013	31/05/2013	30/06/2013
KÓTOVANÝ TRH	13	13	13	13	13	13	13
HLAVNÝ TRH	6	6	6	6	6	6	6
PARALELNÝ TRH	7	7	7	7	7	7	7
REGULOVANÝ VOENÝ TRH	75	75	75	75	75	75	75
REÁLNA	64	64	64	64	64	64	64
NOMINÁLNA	11	11	11	11	11	11	11
AKCIE SPOLU	88	88	88	88	88	88	88
REÁLNA	75	75	75	75	75	75	75
NOMINÁLNA	13	13	13	13	13	13	13

TRH	31/07/2013	31/08/2013	30/09/2013	31/10/2013	30/11/2013	31/12/2013
KÓTOVANÝ TRH	13	13	13	13	13	13
HLAVNÝ TRH	6	6	6	6	6	6
PARALELNÝ TRH	7	7	7	7	7	7
REGULOVANÝ VOENÝ TRH	75	75	73	73	73	73
REÁLNA	64	64	62	62	62	62
NOMINÁLNA	11	11	11	11	11	11
AKCIE SPOLU	88	88	86	86	86	86
REÁLNA	75	75	73	73	73	73
NOMINÁLNA	13	13	13	13	13	13

REÁLNA ... HODNOTA TRHOVEJ KAPITALIZÁCIE EMISÍ, U KTORÝCH EXISTUJE TRHOVÁ CENA

NOMINÁLNA ... NOMINÁLNA HODNOTA EMISÍ, KTORÉ DOPOSIAJ NEMAJÚ TRHOVÚ CENU

PREPOČET NA USD BERIE DO ÚVAHY HODNOTU USD NA KONCI MESIACA

VÝVOJ TRHOVEJ KAPITALIZÁCIE DLHOPISOV

TRH	EUR 31/12/2012	EUR 31/01/2013	EUR 28/02/2013	EUR 31/03/2013	EUR 30/04/2013	EUR 31/05/2013	EUR 30/06/2013
KÓTOVANÝ TRH	32 494 234 787	31 084 766 205	32 900 870 214	33 135 979 196	34 100 075 010	35 469 038 657	35 639 283 515
HLAVNÝ TRH	31 634 722 095	30 276 658 581	32 140 084 308	32 392 092 196	33 194 293 575	34 662 950 625	34 804 331 483
CDCP	31 137 723 963	29 788 739 458	31 652 507 758	31 906 466 711	32 709 778 672	34 176 777 392	34 322 617 352
OSTATNÉ	496 998 131	487 919 123	487 576 550	485 625 486	484 514 904	486 173 233	481 714 132
PARALELNÝ TRH	859 512 692	808 107 624	760 785 906	743 887 000	905 781 434	806 088 032	834 952 031
CDCP	782 597 261	732 597 261	685 328 560	668 731 600	782 346 417	682 230 539	712 230 539
OSTATNÉ	76 915 431	75 510 363	75 457 347	75 155 400	123 435 017	123 857 493	122 721 492
REGULOVANÝ VOENÝ TRH	1 590 793 967	1 579 285 689	1 751 896 907	1 847 697 872	1 990 075 154	1 987 253 360	2 115 060 334
CDCP	1 590 793 967	1 579 285 689	1 751 896 907	1 847 697 872	1 990 075 154	1 987 253 360	2 115 060 334
OSTATNÉ	0	0	0	0	0	0	0
DLHOPISY SPOLU	34 085 028 754	32 664 051 894	34 652 767 122	34 983 677 068	36 090 150 164	37 456 292 017	37 754 343 849
CDCP	33 511 115 192	32 100 622 409	34 089 733 225	34 422 896 182	35 482 200 243	36 846 261 291	37 149 908 225
OSTATNÉ	573 913 562	563 429 486	563 033 896	560 780 886	607 949 921	610 030 726	604 435 624

TRH	EUR 31/07/2013	EUR 31/08/2013	EUR 30/09/2013	EUR 31/10/2013	EUR 30/11/2013	EUR 31/12/2013
KÓTOVANÝ TRH	33 867 474 809	33 764 460 587	33 863 245 021	32 478 807 524	32 762 730 617	32 920 048 167
HLAVNÝ TRH	33 032 099 776	32 928 501 708	33 027 262 096	31 666 055 528	31 957 488 648	32 104 958 799
CDCP	32 548 671 691	32 442 781 871	32 541 447 871	31 180 222 421	31 501 134 371	31 649 203 521
OSTATNÉ	483 428 085	485 719 837	485 814 225	485 833 107	456 354 277	455 755 278
PARALELNÝ TRH	835 375 033	835 958 879	835 982 926	812 751 996	805 241 969	815 089 368
CDCP	712 216 894	712 216 894	712 216 894	688 981 154	688 981 154	698 981 154
OSTATNÉ	123 158 139	123 741 986	123 766 032	123 770 842	116 260 816	116 108 215
REGULOVANÝ VOENÝ TRH	2 154 722 207	2 139 755 469	2 203 973 969	2 197 310 252	2 163 656 258	2 216 709 378
CDCP	2 154 722 207	2 139 755 469	2 203 973 969	2 197 310 252	2 163 656 258	2 216 709 378
OSTATNÉ	0	0	0	0	0	0
DLHOPISY SPOLU	36 022 197 016	35 904 216 057	36 067 218 990	34 676 117 776	34 926 386 876	35 136 757 545
CDCP	35 415 610 792	35 294 754 234	35 457 638 734	34 066 513 827	34 353 771 783	34 564 894 052
OSTATNÉ	606 586 224	609 461 822	609 580 257	609 603 949	572 615 093	571 863 492

TRH	USD 31/12/2012	USD 31/01/2013	USD 28/02/2013	USD 31/03/2013	USD 30/04/2013	USD 31/05/2013	USD 30/06/2013
KÓTOVANÝ TRH	42 872 893 377	42 119 858 208	43 195 552 505	42 430 621 361	44 575 618 053	46 131 031 677	46 616 182 837
HLAVNÝ TRH	41 738 852 332	41 024 872 377	42 196 716 688	41 478 074 057	43 391 580 562	45 082 633 583	45 524 065 580
CDCP	41 083 112 997	40 363 741 966	41 556 577 436	40 856 230 623	42 758 222 680	44 450 316 676	44 893 983 496
OSTATNÉ	655 739 334	661 130 411	640 139 252	621 843 434	633 357 882	632 316 907	630 082 084
PARALELNÝ TRH	1 134 041 046	1 094 985 831	998 835 817	952 547 303	1 184 037 491	1 048 398 095	1 092 117 257
CDCP	1 032 558 826	992 669 289	899 767 866	856 310 813	1 022 683 237	887 309 039	931 597 545
OSTATNÉ	101 482 219	102 316 542	99 067 951	96 236 490	161 354 254	161 089 055	160 519 712
REGULOVANÝ VOENÝ TRH	2 098 893 560	2 139 932 109	2 300 065 449	2 365 977 125	2 601 426 241	2 584 621 720	2 766 498 917
CDCP	2 098 893 560	2 139 932 109	2 300 065 449	2 365 977 125	2 601 426 241	2 584 621 720	2 766 498 917
OSTATNÉ	0	0	0	0	0	0	0
DLHOPISY SPOLU	44 971 786 938	44 259 790 317	45 495 617 954	44 796 598 485	47 177 044 294	48 715 653 397	49 382 681 754
CDCP	44 214 565 384	43 496 343 364	44 756 410 751	44 078 518 561	46 382 332 158	47 922 247 435	48 592 079 958
OSTATNÉ	757 221 554	763 446 953	739 207 202	718 079 924	794 712 136	793 405 962	790 601 796

TRH	USD 31/07/2013	USD 31/08/2013	USD 30/09/2013	USD 31/10/2013	USD 30/11/2013	USD 31/12/2013
KÓTOVANÝ TRH	44 959 072 809	44 687 263 587	45 732 312 401	44 304 341 343	44 593 352 643	45 400 038 427
HLAVNÝ TRH	43 850 112 453	43 580 872 011	44 603 317 460	43 195 666 345	43 497 337 799	44 275 948 679
CDCP	43 208 361 670	42 938 021 807	43 947 225 350	42 532 941 405	42 876 193 993	43 647 416 576
OSTATNÉ	641 750 783	642 850 204	656 092 110	662 724 941	621 143 806	628 532 103
PARALELNÝ TRH	1 108 960 356	1 106 391 577	1 128 994 941	1 108 674 998	1 096 014 844	1 124 089 748
CDCP	945 467 926	942 619 059	961 848 915	939 839 192	937 772 248	963 964 909
OSTATNÉ	163 492 430	163 772 518	167 146 026	168 835 806	158 242 596	160 124 839
REGULOVANÝ VOENÝ TRH	2 860 393 730	2 831 966 364	2 976 466 845	2 997 350 915	2 944 952 533	3 057 063 903
CDCP	2 860 393 730	2 831 966 364	2 976 466 845	2 997 350 915	2 944 952 533	3 057 063 903
OSTATNÉ	0	0	0	0	0	0
DLHOPISY SPOLU	47 819 466 539	47 519 229 951	48 708 779 246	47 301 692 258	47 538 305 176	48 457 102 330
CDCP	47 014 223 326	46 712 607 229	47 885 541 110	46 470 131 511	46 758 918 774	47 668 445 388
OSTATNÉ	805 243 213	806 622 722	823 238 136	831 560 747	779 386 402	788 656 942

VÝVOJ POČTU EMISIÍ

TRH	31/12/2012	31/01/2013	28/02/2013	31/03/2013	30/04/2013	31/05/2013	30/06/2013
KÓTOVANÝ TRH	62	58	57	55	61	58	59
HLAVNÝ TRH	24	22	23	22	21	22	22
CDCP	23	21	22	21	20	21	21
OSTATNÉ	1	1	1	1	1	1	1
PARALELNÝ TRH	38	36	34	33	40	36	37
CDCP	35	33	31	30	34	30	31
OSTATNÉ	3	3	3	3	6	6	6
REGULOVANÝ VOENÝ TRH	92	91	95	100	104	103	108
CDCP	92	91	95	100	104	103	108
OSTATNÉ	0	0	0	0	0	0	0
DLHOPISY SPOLU	154	149	152	155	165	161	167
CDCP	150	145	148	151	158	154	160
OSTATNÉ	4	4	4	4	7	7	7

TRH	31/07/2013	31/08/2013	30/09/2013	31/10/2013	30/11/2013	31/12/2013
KÓTOVANÝ TRH	57	57	57	54	54	55
HLAVNÝ TRH	20	20	20	19	19	19
CDCP	19	19	19	18	18	18
OSTATNÉ	1	1	1	1	1	1
PARALELNÝ TRH	37	37	37	35	35	36
CDCP	31	31	31	29	29	30
OSTATNÉ	6	6	6	6	6	6
REGULOVANÝ VOENÝ TRH	108	109	113	113	111	113
CDCP	108	109	113	113	111	113
OSTATNÉ	0	0	0	0	0	0
DLHOPISY SPOLU	165	166	170	167	165	168
CDCP	158	159	163	160	158	161
OSTATNÉ	7	7	7	7	7	7

CDCP ... CP VEDENÉ V EVIDENCIÍ CDCP SR A OBCHODOVANÉ V EUR

OSTATNÉ ... CP VEDENÉ V CDCP SR A OBCHODOVANÉ V CUDZEJ MENE, ALEBO CP VEDENÉ V EVIDENCIÍ MIMO CDCP SR A OBCHODOVANÉ V CUDZEJ MENE ALEBO EUR

PREPOČET NA USD BERIE DO ÚVAHY HODNOTU USD NA KONCI MESIACA

KURZY ECB

OBDOBIE	KURZ NA KONCI MESIACA		
	USD	CZK	GBP
12.2012	1,319	25,151	0,816
01.2013	1,355	25,619	0,857
02.2013	1,313	25,637	0,863
03.2013	1,281	25,740	0,846
04.2013	1,307	25,799	0,844
05.2013	1,301	25,711	0,854
06.2013	1,308	25,949	0,857
07.2013	1,328	25,857	0,874
08.2013	1,324	25,735	0,854
09.2013	1,351	25,730	0,836
10.2013	1,364	25,729	0,850
11.2013	1,361	27,391	0,833
12.2013	1,379	27,427	0,834

OBJEM OBCHODOV EMISÍ AKCIÍ

AKCIE - TRH KÓTOVANÝCH CP

NÁZOV CP	ISIN	KURZOTVORNÉ OBCHODY			PRIAME OBCHODY			OBJEM SPOLU (EUR)	PRIEM. KURZ (EUR)	DÁTUM
		OBJEM V EUR	POČET CP	POČ. OB.	OBJEM V EUR	POČET CP	POČ. OB.			
Best Hotel Propert.	SK1120005105	17 793 560	1 503 145	445	942 572	80 679	9	18 736 131	12,13	31.12.2013
Tatry Mount. Resorts	SK1120010287	17 433 600	425 571	980	34 843 943	788 913	113	52 277 543	21,20	31.12.2013
Všeobecná úver.banka	SK1110001437	2 046 180	31 814	1 001	3 228 755	48 689	1 146	5 274 936	72,51	30.12.2013
Slovnaft	CS0009004452	226 600	8 102	789	60 114	2 048	37	286 714	32,01	30.12.2013
Biotika	CS0009013453	106 440	4 051	590	3 441	134	15	109 882	32,01	27.12.2013
SES Tlmače	SK1120008034	54 506	14 410	304	327	85	4	54 833	3,73	23.12.2013
OTP Banka Slovensko	SK1110001452	357	279	9	52	26	1	409	0,40	18.12.2013
Biotika II	SK1120004009	254	13	1	0	0	0	254	19,50	22.3.2013
OTP Banka Slovensko2	SK1110004613	209	139	2	0	0	0	209	1,90	16.9.2013

POČET CP - POČET PREVEDENÝCH KUSOV CP

POČET OB. - POČET OBCHODOV

PRIEM. KURZ - POSLEDNÝ PRIEMERNÝ KURZ

AKCIE - REGULOVANÝ VOĽNÝ TRH

NÁZOV CP	ISIN	KURZOTVORNÉ OBCHODY			PRIAME OBCHODY			OBJEM SPOLU (EUR)	PRIEM. KURZ (EUR)	DÁTUM
		OBJEM V EUR	POČET CP	POČ. OB.	OBJEM V EUR	POČET CP	POČ. OB.			
MPC CESSI P.p.2	VP1009021456	305 491	3 626	141	0	0	0	305 491	84,25	12.4.2013
Tatra banka	SK1110001502	291 601	19	11	1 520 000	100	1	1 811 601	16 000,00	24.10.2013
Druhá strategická	SK1120005337	156 745	15 636	954	200	20	1	156 945	10,00	31.12.2013
Majetkový Holding	SK1120005485	102 562	3 329	533	11 100	370	47	113 662	30,00	31.12.2013
Starland Holding	SK1120005113	49 031	468	16	0	0	0	49 031	105,00	12.12.2013
1. garantovaná 02	SK1120005832	36 418	38 866	388	0	0	0	36 418	0,74	23.12.2013
Prvá strategická	SK1120005329	30 398	10 151	644	120	40	1	30 518	3,00	31.12.2013
Elektrokarbon	CS0005053156	28 043	1 978	78	0	0	0	28 043	8,10	16.12.2013
MPC CESSI	CS0009021456	27 681	651	122	0	0	0	27 681	30,00	18.12.2013
Levické mliekárne	CS0009008651	26 263	800	21	0	0	0	26 263	34,73	19.9.2013
Vipo	CS0009005152	25 576	862	39	0	0	0	25 576	33,00	20.12.2013
Majetkový Holding 2	SK1120006954	23 945	786	146	2 554	85	17	26 499	30,00	23.12.2013
Dolkam Šuja	CS0009013354	22 962	169	26	0	0	0	22 962	150,00	24.10.2013
GEOCOMPLEX	CS0009003553	21 503	720	69	0	0	0	21 503	30,01	31.12.2013
Levické mliek. P.p.2	VP1009008651	16 462	474	4	0	0	0	16 462	34,73	19.9.2013
Chemolak	CS0009006754	15 406	2 352	226	5 670	575	2	21 076	7,74	30.12.2013
SITNO	SK1120004959	14 274	1 010	104	0	0	0	14 274	2,50	31.12.2013
Majetkový Holding 3	SK1120006962	12 633	410	46	690	23	4	13 323	30,00	17.12.2013
ZTS Sabinov	SK1120005071	9 370	1 056	34	0	0	0	9 370	9,00	16.12.2013
PRO POPULO PP	SK1120000387	7 519	1 137	64	0	0	0	7 519	6,00	30.12.2013
Tesla Lipt.Hrádok	CS0005044056	7 253	3 053	83	0	0	0	7 253	2,00	20.12.2013
Cemmac	CS0009007752	6 710	167	26	0	0	0	6 710	30,00	23.12.2013
Ekostav Michalovce	CS0005046754	6 466	495	35	0	0	0	6 466	12,00	19.11.2013
OSIVO 2	SK1120007242	3 806	324	10	0	0	0	3 806	6,00	5.9.2013
Poľnonákup Šariš	CS0008466652	3 114	764	26	150	30	1	3 264	4,00	20.12.2013
Kúpele Trenč.Teplice	SK1120003183	2 073	180	10	0	0	0	2 073	12,00	19.9.2013
Kúpele Nový Smokovec	SK1120003225	1 979	111	6	0	0	0	1 979	15,54	7.11.2013
Tatrans.teplárenská	CS0009020557	1 920	787	33	0	0	0	1 920	2,00	6.12.2013
Cestné stavby B.B.	CS0009018650	1 273	293	14	0	0	0	1 273	4,00	22.11.2013
Vodomont-VHS	CS0005052356	1 027	449	9	0	0	0	1 027	3,00	20.12.2013
Prima banka Slov.2	SK1110001270	1 000	10	1	0	0	0	1 000	100,00	15.7.2013
Potravinoprojekt	CS0009000559	815	98	9	0	0	0	815	10,00	19.12.2013
ZTS INMART	CS0009014857	759	135	12	0	0	0	759	6,00	19.12.2013
Stapring, a.s.	CS0009005657	709	162	8	0	0	0	709	4,00	12.11.2013
Hydromeliorácie	CS0005049758	678	226	12	0	0	0	678	3,00	8.11.2013
ZTS VVÚ	CS0009022157	625	69	4	0	0	0	625	20,00	21.11.2013
Zlieváreň SEZ	CS0005059955	359	40	7	0	0	0	359	7,71	12.12.2013
Progres-Pozem.stavby	CS0008467759	150	30	1	0	0	0	150	5,00	12.12.2013
ZUNIVO	SK1120004389	75	75	2	0	0	0	75	1,00	6.6.2013
Plastika	CS0008466454	48	48	3	0	0	0	48	1,00	22.5.2013

POČET CP - POČET PREVEDENÝCH KUSOV CP
PRIEM. KURZ - POSLEDNÝ PRIEMERNÝ KURZ

POČET OB. - POČET OBCHODOV

VP V ISIN - (POVINNÁ) PONUKA NA PREVZATIE

EMISIE AKCIÍ* S TRHOVOU KAPITALIZÁCIOU KU KONCU ROKA 2013

PORADIE	NÁZOV	ISIN	TRH	PRIEM. KURZ (EUR)	TRHOVÁ KAPITALIZÁCIA (EUR)	PODIEL (%)
1.	Tatra banka	SK1110001502	3	16 000,00	969 776 000	28,78
2.	Best Hotel Propert.	SK1120005105	12	12,13	424 853 250	12,61
3.	Slovnaft	CS0009004452	11	32,01	421 538 186	12,51
4.	Všeobecná úver.banka	SK1110001437	11	72,51	295 703 611	8,77
5.	Starland Holding	SK1120005113	3	105,00	157 500 000	4,67
6.	Tatry Mount. Resorts	SK1120010287	12	21,20	142 192 598	4,22
7.	Biotika	CS0009013453	12	32,01	24 678 110	0,73
8.	OTP Banka Slovensko2	SK1110004613	12	1,90	16 156 570	0,48
9.	Majetkový Holding	SK1120005485	3	30,00	10 644 300	0,32
10.	Prima banka Slov.2	SK1110001270	3	100,00	10 020 000	0,30
11.	Druhá strategická	SK1120005337	3	10,00	8 116 280	0,24
12.	SES Tlmače	SK1120008034	11	3,73	5 838 737	0,17
13.	Majetkový Holding 2	SK1120006954	3	30,00	4 933 830	0,15
14.	Kúpele Trenč.Teplice	SK1120003183	3	12,00	4 508 280	0,13
15.	Dolkam Šuja	CS0009013354	3	150,00	4 237 950	0,13
16.	Majetkový Holding 3	SK1120006962	3	30,00	4 211 280	0,12
17.	Biotika II	SK1120004009	12	19,50	4 138 856	0,12
18.	Chemolak	CS0009006754	3	7,74	3 882 539	0,12
19.	MPC CESSI	CS0009021456	3	30,00	2 905 530	0,09
20.	Cemmac	CS0009007752	3	30,00	2 356 050	0,07
21.	Vipo	CS0009005152	3	33,00	2 138 664	0,06
22.	ZTS Sabinov	SK1120005071	3	9,00	2 088 558	0,06
23.	Prvá strategická	SK1120005329	3	3,00	1 984 410	0,06
24.	GEOCOMPLEX	CS0009003553	3	30,01	1 601 034	0,05
25.	SITNO	SK1120004959	3	2,50	1 577 018	0,05
26.	1. garantovaná 02	SK1120005832	3	0,74	1 499 446	0,04
27.	OTP Banka Slovensko	SK1110001452	12	0,40	1 199 883	0,04
28.	Elektrokarbon	CS0005053156	3	8,10	1 122 539	0,03
29.	Tesla Lipt.Hrádok	CS0005044056	3	2,00	797 800	0,02
30.	Ekostav Michalovce	CS0005046754	3	12,00	738 636	0,02
31.	Plastika	CS0008466454	3	1,00	692 750	0,02
32.	ZTS VVÚ	CS0009022157	3	20,00	687 000	0,02
33.	Polnonákup Šariš	CS0008466652	3	4,00	631 772	0,02
34.	OSIVO 2	SK1120007242	3	6,00	622 770	0,02
35.	PRO POPULO PP	SK1120000387	3	6,00	600 960	0,02
36.	Kúpele Nový Smokovec	SK1120003225	3	15,54	579 331	0,02
37.	Tatrans.teplárenská	CS0009020557	3	2,00	305 962	0,01
38.	Stapring, a.s.	CS0009005657	3	4,00	271 156	0,01
39.	Potravinoprojekt	CS0009000559	3	10,00	197 540	0,01
40.	Zlieváreň SEZ	CS0005059955	3	7,71	117 878	0,00
41.	Vodomont-VHS	CS0005052356	3	3,00	105 177	0,00
42.	Hydromelióracie	CS0005049758	3	3,00	98 847	0,00
43.	ZUNIVO	SK1120004389	3	1,00	95 357	0,00
44.	Cestné stavby B.B.	CS0009018650	3	4,00	94 200	0,00
45.	ZTS INMART	CS0009014857	3	6,00	68 748	0,00
46.	Progres-Pozem.stavby	CS0008467759	3	5,00	48 205	0,00
SPOLU					2 538 157 595	75,32
CELKOVÁ TRHOVÁ KAPITALIZÁCIA AKCIÍ					3 369 957 118	-

* EMISIE AKCIÍ, S KTORÝMI BOL USKUTOČNENÝ ANONYMNÝ OBCHOD V ROKU 2013

PRIEM. KURZ: POSLEDNÝ PRIEMERNÝ KURZ

TRH: 11 ... KÓTOVANÝ HLAVNÝ TRH

12 ... KÓTOVANÝ PARALELNÝ TRH

3 ... REGULOVANÝ VOJENÝ TRH

PODIEL: PODIEL NA CELKOVEJ TRHOVEJ KAPITALIZÁCII AKCIÍ

OBJEMY OBCHODOV EMISÍ DLHOPISOV

DLHOPISY - TRH KÓTOVANÝCH CP

NÁZOV CP	ISIN	KURZOTVORNÉ OBCHODY			PRIAME OBCHODY			OBJEM SPOLU (EUR)	PRIEM. KURZ (%)	DÁTUM
		OBJEM V EUR	POČET CP	POČET OB.	OBJEM V EUR	POČET CP	POČET OB.			
Štátny dlhopis 219	SK4120008301	3 455 425	3 000 000	1	826 365 961	723 456 474	218	829 821 386	111,150	13.12.2013
Štátny dlhopis 225	SK4120009044	1 977 315	2 000 000	2	1 213 750 949	1 173 073 538	327	1 215 728 264	103,850	13.12.2013
Štátny dlhopis 202	SK4120004227	1 928 159	555	3	133 624 962	38 200	48	135 553 121	102,337	22.7.2013
Štátny dlhopis 216	SK4120007543	1 242 895	1 100 000	2	633 378 509	550 491 600	221	634 621 404	112,650	10.12.2013
Štátny dlhopis 204	SK4120004318	141 207	34	1	128 972 480	31 414	26	129 113 687	120,200	11.4.2013
HZL Tatra banka 47	SK4120006693	116 803	110	2	0	0	0	116 803	103,445	22.7.2013
Štátny dlhopis 214	SK4120007204	115 380	100 000	1	651 128 882	567 646 500	217	651 244 262	112,640	27.12.2013
HZL VÚB 48	SK4120006586	25 948	25	1	0	0	0	25 948	100,680	18.2.2013
Štátny dlhopis 217	SK4120007840	0	0	0	641 550 513	643 865 000	76	641 550 513	99,737	30.7.2013
Štátny dlhopis 213	SK4120007071	0	0	0	593 930 058	548 892 480	121	593 930 058	106,150	22.10.2013
Štátny dlhopis 224	SK4120008954	0	0	0	587 697 046	561 777 871	71	587 697 046	-	-
Štátny dlhopis 223	SK4120008871	0	0	0	527 607 184	496 882 533	222	527 607 184	104,100	25.7.2013
Štátny dlhopis 215	SK4120007527	0	0	0	429 096 638	428 726 000	43	429 096 638	100,050	18.9.2013
Štátny dlhopis 218	SK4120008202	0	0	0	382 449 165	388 700 000	93	382 449 165	-	-
Štátny dlhopis 226	SK4120009234	0	0	0	375 743 433	374 510 000	255	375 743 433	99,700	14.10.2013
Štátny dlhopis 210	SK4120006503	0	0	0	217 182 821	217 991 000	64	217 182 821	99,900	31.12.2013
Štátny dlhopis 206	SK4120004987	0	0	0	161 453 076	42 090	37	161 453 076	108,500	19.10.2012
Štátny dlhopis 208	SK4120005372	0	0	0	150 311 444	39 541	28	150 311 444	111,000	16.8.2013
Štátny dlhopis 222	SK4120008673	0	0	0	128 870 383	115	36	128 870 383	-	-
Štátny dlhopis 211	SK4120006545	0	0	0	37 818 932	36 547 000	11	37 818 932	101,025	25.10.2012
ŠPP 11	SK6120000113	0	0	0	14 689 804	14 700 000	2	14 689 804	-	-
ŠPP 10	SK6120000105	0	0	0	9 996 400	10 000 000	1	9 996 400	-	-
Štátny dlhopis 220	SK4120008400	0	0	0	7 647 888	19 080	4	7 647 888	-	-
Štátny dlhopis 192	SK4120003799	0	0	0	3 487 223	1 000	1	3 487 223	106,570	9.4.2010
HZL VÚB XVII.	SK4120004813	0	0	0	1 951 953	60	2	1 951 953	93,990	23.8.2011
ŠPP 12	SK6120000121	0	0	0	1 495 800	1 500 000	1	1 495 800	-	-
Štátny dlhopis 199	SK4120003997	0	0	0	1 138 140	328	3	1 138 140	103,450	18.6.2012
HZL ČSOB XV.	SK4120008467	0	0	0	1 092 496	100	1	1 092 496	-	-
HZL VÚB 35	SK4120005869	0	0	0	1 085 751	30	1	1 085 751	-	-

POČET CP - POČET PREVEDENÝCH KUSOV CP

POČET OB. - POČET OBCHODOV

PRIEM. KURZ - POSLEDNÝ PRIEMERNÝ KURZ

OBJEM JE POČÍTANÝ SPOLU S AÚV

DLHOPISY - REGULOVANÝ VOLNÝ TRH

NÁZOV CP	ISIN	KURZOTVORNÉ OBCHODY			PRIAME OBCHODY			OBJEM SPOLU (EUR)	PRIEM. KURZ (%)	DÁTUM
		OBJEM V EUR	POČET CP	POČET OB.	OBJEM V EUR	POČET CP	POČET OB.			
JTFG III 6,00/16	SK4120009242	24 605 826	24 404	584	64 051 136	63 426	42	88 656 962	100,000	31.12.2013
JTFG II 6,40/15	SK4120008335	12 982 882	129	85	21 470 422	212	21	34 453 304	101,000	23.12.2013
CEETA 6,50/2016	SK4120009200	7 173 024	7 121	196	27 803 455	27 455	34	34 976 480	100,000	31.12.2013
JOJ Media House 2015	SK4120008244	6 846 363	8 180	263	16 085 670	19 055	26	22 932 033	89,338	30.12.2013
ESIN Group 7,50/2019	SK4120008798	6 402 163	6 335	152	13 715 363	13 564	22	20 117 525	100,000	30.12.2013
HZL SPO 31	SK4120006909	1 365 565	1 343	18	0	0	0	1 365 565	100,000	8.11.2013
HZL Tatra banka 58	SK4120007428	715 129	700	15	0	0	0	715 129	101,250	28.11.2013
HZL SPO 29	SK4120006792	544 359	537	12	0	0	0	544 359	100,000	16.9.2013
HZL VÚB 69	SK4120008350	531 063	25	1	537 600	25	1	1 068 663	106,450	14.1.2013
HZL SPO 45	SK4120007675	507 385	493	36	0	0	0	507 385	102,340	13.12.2013
HZL Tatra banka 62	SK4120007709	464 252	440	24	0	0	0	464 252	103,000	19.11.2013
HZL SPO 48	SK4120007790	461 513	452	41	0	0	0	461 513	101,540	19.12.2013
HZL SPO 47	SK4120007733	443 594	429	43	0	0	0	443 594	103,420	16.12.2013
Tatra banka dlh. 04	SK4120008012	433 303	410	18	0	0	0	433 303	102,500	9.12.2013
HZL SPO 26	SK4120006701	428 417	418	8	0	0	0	428 417	100,000	12.6.2013
JOJ Media House 2018	SK4120009382	386 970	383	13	503 413	500	1	890 382	100,000	17.12.2013
HZL Tatra banka 61	SK4120007717	326 965	33	2	0	0	0	326 965	99,082	1.8.2013
HZL VÚB 50	SK4120006826	319 272	310	2	0	0	0	319 272	100,769	25.6.2013
HZL SPO 42	SK4120007410	316 856	311	36	0	0	0	316 856	101,340	18.12.2013
HZL SPO 32	SK4120006925	302 757	296	4	0	0	0	302 757	100,994	18.7.2013
HZL VÚB 63	SK4120008061	300 487	286	27	0	0	0	300 487	103,900	31.12.2013
HZL SPO 57	SK4120008319	290 493	275	15	0	0	0	290 493	104,850	25.11.2013
HZL SPO 28	SK4120006735	289 851	285	10	0	0	0	289 851	100,000	23.7.2013
HZL SPO 44	SK4120007535	286 017	280	39	0	0	0	286 017	102,190	13.12.2013
HZL VÚB 55	SK4120007444	277 807	270	7	0	0	0	277 807	102,850	18.11.2013
HZL SPO 49	SK4120007741	250 072	245	13	0	0	0	250 072	101,770	22.11.2013
HZL SPO 50	SK4120007865	198 554	192	15	0	0	0	198 554	102,530	3.12.2013
HZL VÚB 59	SK4120007782	165 375	161	9	0	0	0	165 375	101,500	31.12.2013
HZL SPO 54	SK4120008269	149 662	142	9	0	0	0	149 662	104,990	15.10.2013
HZL SPO 37	SK4120007121	147 644	142	20	0	0	0	147 644	102,830	7.11.2013
HZL SPO 43	SK4120007469	142 871	141	19	0	0	0	142 871	101,230	28.11.2013
Sloven.sporiteľňa 13	SK4120006834	142 228	137	7	0	0	0	142 228	102,020	4.11.2013
PD SPO 2018 IV	SK4120008194	134 966	13	3	0	0	0	134 966	92,000	23.9.2013
HZL Tatra banka 54	SK4120007220	134 657	129	11	0	0	0	134 657	102,000	11.12.2013
HZL SPO 64	SK4120008772	117 589	116	9	0	0	0	117 589	101,310	18.11.2013
HZL SPO 52	SK4120008020	113 390	109	18	0	0	0	113 390	103,610	13.12.2013
HZL SPO 36	SK4120007063	112 984	111	21	0	0	0	112 984	100,000	27.12.2013
HZL VÚB 68	SK4120008293	109 016	104	17	0	0	0	109 016	103,600	16.12.2013
HZL SPO 38	SK4120007238	107 794	106	14	0	0	0	107 794	100,000	27.12.2013
HZL OTP Banka XXI.	SK4120007253	102 483	100	1	0	0	0	102 483	99,800	21.2.2013
HZL SPO 34	SK4120007055	63 213	60	1	0	0	0	63 213	102,500	21.11.2013
HZL SPO 53	SK4120008186	60 671	58	9	0	0	0	60 671	104,730	25.10.2013
HZL SPO 33	SK4120006933	50 022	49	9	0	0	0	50 022	100,558	22.10.2013
Sloven.sporiteľňa 14	SK4120007568	46 439	45	5	0	0	0	46 439	101,260	22.10.2013
HZL SPO 60	SK4120008327	42 312	41	5	0	0	0	42 312	103,070	13.12.2013
HZL SPO 71	SK4120009036	32 591	33	5	0	0	0	32 591	98,710	21.11.2013
HZL SPO 70	SK4120008996	32 570	33	4	0	0	0	32 570	97,800	18.11.2013
HZL SPO 72	SK4120009085	30 284	31	4	0	0	0	30 284	98,190	11.12.2013
HZL SPO 51	SK4120007964	29 854	29	4	0	0	0	29 854	103,420	14.10.2013
HZL SPO FIX9 2019	SK4120009481	28 828	30	3	0	0	0	28 828	95,540	13.12.2013
HZL VÚB 54	SK4120007337	20 497	20	3	0	0	0	20 497	101,312	11.9.2013
HZL SPO 61	SK4120008582	19 945	20	1	0	0	0	19 945	99,670	22.1.2013
HZL Dexia banka 5	SK4120007832	7 895	8	2	0	0	0	7 895	98,000	18.10.2013
HZL Dexia banka 3	SK4120007048	3 884	4	1	0	0	0	3 884	97,000	14.3.2013
HZL OTP Banka XXIV.	SK4120007592	968	1	1	0	0	0	968	95,000	7.6.2013
HZL Tatra banka 59	SK4120007600	0	0	0	13 989 812	1 400	1	13 989 812	-	-
HZL SPO 63	SK4120008780	0	0	0	2 522 808	50	1	2 522 808	-	-
HZL SPO 69	SK4120009028	0	0	0	1 216 670	24	1	1 216 670	-	-

POČET CP - POČET PREVEDENÝCH KUSOV CP
 POČET OB. - POČET OBCHODOV
 PRIEM. KURZ - POSLEDNÝ PRIEMERNÝ KURZ
 OBJEM JE POČÍTANÝ SPOLU S AÚV

EMISIE DLHOPISOV* S TRHOVOU KAPITALIZÁCIOU KU KONCU ROKA 2013

PORADIE	NÁZOV	ISIN	TRH	PRIEM. KURZ (%)	TRHOVÁ KAPITALIZÁCIA (EUR)	PODIEL (%)
1.	Štátny dlhopis 216	SK4120007543	11	112,650	3 379 500 000	9,62
2.	Štátny dlhopis 214	SK4120007204	11	112,640	3 379 200 000	9,62
3.	Štátny dlhopis 213	SK4120007071	11	106,150	3 184 500 000	9,06
4.	Štátny dlhopis 219	SK4120008301	11	111,150	2 701 167 300	7,69
5.	Štátny dlhopis 225	SK4120009044	11	103,850	2 460 725 750	7,00
6.	Štátny dlhopis 223	SK4120008871	11	104,100	1 610 427 000	4,58
7.	Štátny dlhopis 204	SK4120004318	11	120,200	1 595 967 520	4,54
8.	Štátny dlhopis 210	SK4120006503	11	99,900	1 498 500 000	4,26
9.	Štátny dlhopis 217	SK4120007840	11	99,737	1 496 055 000	4,26
10.	Štátny dlhopis 208	SK4120005372	11	111,000	1 473 813 600	4,19
11.	Štátny dlhopis 202	SK4120004227	11	102,337	1 358 789 751	3,87
12.	Štátny dlhopis 226	SK4120009234	11	99,700	1 150 538 000	3,27
13.	JTFG II 6,40/15	SK4120008335	3	101,000	101 000 000	0,29
14.	JTFG III 6,00/16	SK4120009242	3	100,000	100 000 000	0,28
15.	HZL Tatra banka 62	SK4120007709	3	103,000	60 138 610	0,17
16.	ESIN Group 7,50/2019	SK4120008798	3	100,000	55 000 000	0,16
17.	JOJ Media House 2018	SK4120009382	3	100,000	55 000 000	0,16
18.	HZL Tatra banka 58	SK4120007428	3	101,250	45 441 000	0,13
19.	HZL Tatra banka 54	SK4120007220	3	102,000	44 123 160	0,13
20.	Tatra banka dlh. 04	SK4120008012	3	102,500	40 205 625	0,11
21.	HZL VÚB 63	SK4120008061	3	103,900	36 365 000	0,10
22.	HZL VÚB 68	SK4120008293	3	103,600	36 260 000	0,10
23.	CEETA 6,50/2016	SK4120009200	3	100,000	30 000 000	0,09
24.	HZL Tatra banka 47	SK4120006693	12	103,445	25 664 705	0,07
25.	HZL VÚB 59	SK4120007782	3	101,500	25 375 000	0,07
26.	JOJ Media House 2015	SK4120008244	3	89,338	22 334 500	0,06
27.	HZL VÚB 69	SK4120008350	3	106,450	21 290 000	0,06
28.	HZL Tatra banka 61	SK4120007717	3	99,082	16 497 153	0,05
29.	HZL SPO 47	SK4120007733	3	103,420	15 513 000	0,04
30.	HZL SPO 48	SK4120007790	3	101,540	15 231 000	0,04
31.	HZL VÚB 54	SK4120007337	3	101,312	15 196 800	0,04
32.	HZL VÚB 55	SK4120007444	3	102,850	14 399 000	0,04
33.	HZL SPO 36	SK4120007063	3	100,000	10 772 000	0,03
34.	HZL SPO 45	SK4120007675	3	102,340	10 234 000	0,03
35.	HZL SPO 44	SK4120007535	3	102,190	10 219 000	0,03
36.	HZL SPO 42	SK4120007410	3	101,340	10 134 000	0,03
37.	HZL SPO 64	SK4120008772	3	101,310	10 131 000	0,03
38.	HZL SPO 43	SK4120007469	3	101,230	10 123 000	0,03
39.	HZL SPO 37	SK4120007121	3	102,830	10 071 170	0,03
40.	HZL Dexia banka 3	SK4120007048	3	97,000	9 637 920	0,03
41.	HZL SPO 57	SK4120008319	3	104,850	9 332 699	0,03
42.	HZL SPO 49	SK4120007741	3	101,770	8 466 246	0,02
43.	HZL SPO 61	SK4120008582	3	99,670	7 992 537	0,02
44.	HZL SPO 50	SK4120007865	3	102,530	7 890 709	0,02
45.	HZL SPO 38	SK4120007238	3	100,000	7 760 000	0,02
46.	HZL Dexia banka 5	SK4120007832	3	98,000	7 298 060	0,02
47.	HZL SPO 53	SK4120008186	3	104,730	6 654 544	0,02
48.	HZL SPO 54	SK4120008269	3	104,990	6 495 731	0,02
49.	HZL SPO 33	SK4120006933	3	100,558	6 089 792	0,02
50.	HZL SPO 52	SK4120008020	3	103,610	5 668 503	0,02
51.	HZL SPO FIX9 2019	SK4120009481	3	95,540	5 666 477	0,02
52.	Sloven.sporiteľňa 13	SK4120006834	3	102,020	5 099 980	0,01
53.	HZL SPO 71	SK4120009036	3	98,710	4 935 500	0,01
54.	HZL SPO 72	SK4120009085	3	98,190	4 909 500	0,01
55.	HZL SPO 70	SK4120008996	3	97,800	4 890 000	0,01
56.	PD SPO 2018 IV	SK4120008194	3	92,000	3 744 400	0,01
57.	Sloven.sporiteľňa 14	SK4120007568	3	101,260	2 941 603	0,01
58.	HZL SPO 60	SK4120008327	3	103,070	2 873 592	0,01
59.	HZL SPO 51	SK4120007964	3	103,420	2 604 116	0,01
60.	HZL SPO 34	SK4120007055	3	102,500	2 147 375	0,01
SPOLU					26 259 001 928	74,73
CELKOVÁ TRHOVÁ KAPITALIZÁCIA SPOLU					35 136 757 545	-

* EMISIE DLHOPISOV, S KTORÝMI BOL USKUTOČNENÝ ANONYMNÝ OBCHOD V ROKU 2013

PRIEM. KURZ - POSLEDNÝ PRIEMERNÝ KURZ

TRH: 11 ... KÓTOVANÝ HLAVNÝ TRH

12 ... KÓTOVANÝ PARALELNÝ TRH

3 ... REGULOVANÝ VOENÝ TRH

PODIEL: PODIEL NA CELKOVEJ TRHOVEJ KAPITALIZÁCIÍ DLHOPISOV

ZOZNAM EMISÍ NA TRHU KÓTOVANÝCH CP KU KONCU ROKA 2013

AKCIE

SPOLOČNOSŤ	ISIN	TRH	P/E	P/BV	DIVIDENDOVÝ VÝNOS	TRHOVÁ KAPITALIZÁCIA V EUR
PODNIKY						
Biotika*	CS0009013453, SK1120004009	12	7,535	0,842	9,372%	28 816 966
Best Hotel Properties*	SK1120005105	12	-60,028	1,227	0,000%	424 853 250
SES Tlmače**	SK1120008034, SK1120010386	11	-0,948	-1,738	0,000%	17 457 489
Slovnaft**	CS0009004452, SK1120001369, SK1120005949	11	7,594	0,436	6,248%	953 876 549
Tatry mountain resorts*	SK1120010287	12	22,317	0,535	5,000%	142 192 598
BANKY/Banks						
OTP Banka Slovensko**	SK1110001452, SK1110004613, SK1110016559	12	-3,817	0,081	0,000%	27 375 949
Všeobecná úverová banka**	SK1110001437	11	10,936	0,756	6,868%	295 703 611

POUŽITÉ HODNOTY: PRIEMERNÝ KURZ KU KONCU DECEMBRA 2013, DIVIDENDY VYPLATENÉ V ROKU 2013, ZISK (RESP. STRATA) ZA 2012 PO ZDANENÍ, HODNOTA VLASTNÉHO IMANIA NA KONCI ROKA 2012 PODĽA * SAS, ** IFRS

DLHOPISY

NÁZOV EMISIE	ISIN	TRH	DÁTUM SPLATNOSTI	ROČNÝ VÝNOS	MENOVITÁ HODNOTA V EUR	TRHOVÁ KAPITALIZÁCIA V EUR
SÚKROMNÝ SEKTOR						
PODNIKY						
I.D.C. Holding VII.	SK4120005638	12	14.11.2014	5,60% fix	66 387,84	9 958 176
BANKY						
HZL HVB 1	SK4120004078	12	28.8.2014	4,65% fix	3 319,39	16 596 950
HZL ISTROBANKA V.	SK4120004516	12	16.3.2015	4,20% fix	33 193,92	16 596 960
HZL OTP Banka Slovensko VII.	SK4120004896	12	21.12.2015	3M EURIBOR + 0,15%	33 193,92	19 706 566
HZL OTP Banka Slovensko XX.	SK4120007139	12	30.3.2015	3M EURIBOR + 2,72%	10 000,00	25 000 000
HZL OTP Banka Slovensko XXIII.	SK4120007485	12	29.9.2014	3M EURIBOR + 2,83%	10 000,00	25 000 000
HZL SPO 10	SK4120004961	12	29.3.2016	6M EURIBOR + 0,09%	33 193,92	16 596 960
HZL SPO 11	SK4120005505	12	27.7.2027	4,95% fix	66 387,84	16 596 960
HZL SPO 13	SK4120005927	12	16.4.2021	5,00% fix	66 387,84	14 273 386
HZL Tatra banka 47	SK4120006693	12	1.7.2014	5,01% fix	1 000,00	25 664 705
HZL UniBanka 2.	SK4110001217	12	29.9.2015	5,00% fix	33 193,92	16 596 960
HZL UniBanka 3.	SK4110001316	12	25.5.2015	6M EURIBOR + 0,07%	3 319,39	15 991 161
HZL VÚB XVII.	SK4120004813	12	28.11.2015	3M EURIBOR + 0,11%	33 193,92	77 997 414
HZL VÚB XX.	SK4120004946	12	9.3.2021	4,30% fix	331 939,19	16 596 960
HZL VÚB XXX.	SK4120005547	12	5.9.2032	5,00% fix	33 193,92	33 193 920
HZL VÚB XXXI.	SK4120005679	12	29.11.2037	4,90% fix	33 193,92	19 916 352
HZL VÚB 32	SK4120005711	12	17.12.2017	6M PRIBOR + 1,5%	1 000 000 *	29 168 338
HZL VÚB 35	SK4120005869	12	19.3.2016	4,40% fix	33 193,92	20 912 170
HZL VÚB 36	SK4120005893	12	31.3.2020	4,75% fix	33 193,92	18 588 595
HZL VÚB 43	SK4120006271	12	26.9.2025	5,10% fix	33 193,92	16 596 960
HZL VÚB 60	SK4120007899	12	20.05.2014	6M PRIBOR + 0,55%	100 000 *	15 842 053
HZL VÚB 64	SK4120008129	12	26.9.2016	3,25% fix	100 000 *	25 522 296
HZL VÚB 66	SK4120008236	12	28.11.2014	6M EURIBOR + 1,70%	50 000,00	35 000 000
HZL VÚB 67	SK4120008228	12	29.11.2030	5,35% fix	50 000,00	15 000 000
HZL VÚB 70	SK4120008418	12	7.3.2017	3,75% fix	100 000,00	40 000 000
PD SPO 2018 II	SK4120007956	12	20.06.2018	4,90% fix	50 000,00	6 600 000
HZL ČSOB XI.	SK4120007105	12	23.3.2015	3,80% fix	10 000,00	30 000 000
HZL ČSOB XIII.	SK4120008178	12	7.11.2031	5,50% fix	10 000,00	25 000 000
HZL ČSOB XIV.	SK4120008160	12	7.11.2016	6M PRIBOR + 1,40%	10 000,00	20 000 000
HZL ČSOB XIX.	SK4120008640	12	9.7.2036	4,70% fix	10 000,00	25 000 000
HZL ČSOB XV.	SK4120008467	12	5.4.2017	3,80% fix	10 000,00	40 000 000
HZL ČSOB XVI.	SK4120008475	12	20.10.2015	-	100000,00*	16 407 190
HZL ČSOB XVII.	SK4120008483	12	20.1.2016	-	100000,00*	14 584 169
HZL ČSOB XVIII.	SK4120008491	12	20.4.2016	-	100000,00*	14 584 169
HZL UCB 05	SK4120009051	12	27.3.2018	2,10% fix	1 000,00	30 000 000
HZL UCBSK 11H	SK4120009598	12	20.11.2018	1,85% fix	1 000,00	10 000 000
VEREJNÝ SEKTOR						
ŠTÁTNE DLHOPISY						
ŠPP 12	SK6120000121	11	3.4.2014	-	1,00	1 500 000 000
Štátny dlhopis 202	SK4120004227	11	11.2.2014	4,90% fix	3 319,40	1 358 789 751
Štátny dlhopis 204	SK4120004318	11	12.5.2019	5,30% fix	3 319,40	1 595 967 520
Štátny dlhopis 206	SK4120004987	11	10.5.2026	4,50% fix	3 319,40	1 440 619 600
Štátny dlhopis 208	SK4120005372	11	4.4.2017	4,20% fix	3 319,40	1 473 813 600
Štátny dlhopis 210	SK4120006503	11	21.1.2015	6M EURIBOR	1,00	1 498 500 000
Štátny dlhopis 213	SK4120007071	11	24.2.2016	3,50% fix	1,00	3 184 500 000
Štátny dlhopis 214	SK4120007204	11	27.4.2020	4,00% fix	1,00	3 379 200 000
Štátny dlhopis 216	SK4120007543	11	14.10.2025	4,35% fix	1,00	3 379 500 000
Štátny dlhopis 217	SK4120007840	11	07.04.2014	-	1,00	1 496 055 000
Štátny dlhopis 218	SK4120008202	11	16.11.2016	6M EURIBOR	1,00	1 294 400 000
Štátny dlhopis 219	SK4120008301	11	19.1.2017	4,625% fix	1,00	2 701 167 300
Štátny dlhopis 220	SK4120008400	11	2.9.2015	6M PRIBOR + 1,5%	10 000,00 *	455 755 278
Štátny dlhopis 221	SK4120008665	11	11.7.2029	4,4% fix	1,00	125 000 000

DLHOPISY

NÁZOV EMISIE	ISIN	TRH	DÁTUM SPLATNOSTI	ROČNÝ VÝNOS	MENOVITÁ HODNOTA V EUR	TRHOVÁ KAPITALIZÁCIA V EUR
Štátny dlhopis 222	SK4120008673	11	9.8.2032	4,3% fix	1 000 000,00	500 000 000
Štátny dlhopis 223	SK4120008871	11	15.11.2024	3,375% fix	1,00	1 610 427 000
Štátny dlhopis 224	SK4120008954	11	8.2.2033	3,875% fix	1,00	1 500 000 000
Štátny dlhopis 225	SK4120009044	11	28.2.2023	3% fix	1,00	2 460 725 750
Štátny dlhopis 226	SK4120009234	11	28.11.2018	1,5% fix	1,00	1 150 538 000

11 ... KÓTOVANÝ HLAVNÝ TRH, 12 ... KÓTOVANÝ PARELELNÝ TRH

ZÁKLADNÁ ÚROKOVÁ SADZBA ECB (0,25 %)

* MENOVIÁ HODNOTA V CZK

POČET EMISÍ KU KONCU ROKA 2013

DRUHY CENNÝCH PAPIEROV	KÓTOVANÝ HLAVNÝ TRH	KÓTOVANÝ PARELELNÝ TRH	REGULOVANÝ VOĽNÝ TRH	SPOLU
AKCIE	6	7	73	86
DLHOPISY	19	36	113	168
Štátne dlhopisy	18	0	0	18
Hypotekárne záložné listy	0	34	86	120
Podnikové dlhopisy	0	1	12	13
Bankové dlhopisy	0	1	15	16
Štátne pokladničné poukážky	1	0	0	1
SPOLU	25	43	186	254

ZÚČTOVANIE A VYROVNANIE V ROKU 2013

	2013	2012	zmena v %
Predobchodné validácie členov burzy	1 338	3299	-146,56
Prevodové služby	14 394	17 065	-18,56
Suspendované obchody	2	1	+50
Počet prevedených CP	6 741 975 867	6 998 012 457	-3,80

EMISIE AKCIÍ PRIJATÉ NA TRHY BCPB

PORADIE	NÁZOV EMISIE	TRH	ISIN	DÁTUM ZAČIATKU OBCHODOVANIA	VÝŠKA EMISIE V EUR
---------	--------------	-----	------	-----------------------------	--------------------

EMISIE AKCIÍ VYRADENÉ Z TRHOV BCPB

PORADIE	NÁZOV EMISIE	TRH	ISIN	DÁTUM VYRADENIA	VÝŠKA EMISIE V EUR
1.	DIVIDEND Development	3	CS0009015656	2.9.2013	972 825
2.	Levické mliekárne	3	CS0009008651	28.9.2013	2 549 328

11 ... HLAVNÝ KÓTOVANÝ TRH, 12 ... PARELELNÝ KÓTOVANÝ TRH, 3 ... REGULOVANÝ VOĽNÝ TRH

POVINNÉ PONUKY A PONUKY NA PREVZATIE

PORADIE	NÁZOV EMISIE	POVINNÁ PONUKA	ISIN	DÁTUM ZAEVIDOVANIA	DÁTUM PLATNOSTI
1.	Levické mliek. P.p.2	Y	CS0009008651	23.8.2013	21.9.2013
2.	MPC CESSI P.p.2	Y	CS0009021456	15.3.2013	13.4.2013

Y - POVINNÁ PONUKA NA PREVZATIE

N - PONUKA NA PREVZATIE

NOVÉ EMISIE A TRANŽE DLHOPISOV PRIJATÉ NA TRHY BCPB

PORADIE	NÁZOV EMISIE	TRH	ISIN	DÁTUM ZAČIATKU OBCHODOVANIA	VÝŠKA EMISIE V EUR	SEKTOR
1.	ŠD 219/E	11	SK4120008301	23.1.2013	100 000 000	ŠTÁTNY
2.	ŠD 216/J	11	SK4120007543	25.1.2013	197 400 000	ŠTÁTNY
3.	ŠD 219/D	11	SK4120008301	25.1.2013	223 000 000	ŠTÁTNY
4.	HZL SPO 67	3	SK4120008947	1.2.2013	4 350 000	HZL
5.	Tatra banka dlhopis 05	3	SK4120008509	4.2.2013	82 000 000	BANKOVÝ
6.	ŠD 224	11	SK4120008954	11.2.2013	1 500 000 000	ŠTÁTNY
7.	HZL SPO 68	3	SK4120008988	12.2.2013	12 000 000	HZL
8.	HZL VUB 74	3	SK4120008939	13.2.2013	70 000 000	HZL
9.	HZL ČSOB XIX.	12	SK4120008640	14.2.2013	25 000 000	HZL
10.	ŠD 218/G	11	SK4120008202	22.2.2013	255 200 000	ŠTÁTNY
11.	ŠD 219/F	11	SK4120008301	22.2.2013	175 000 000	ŠTÁTNY
12.	HZL SPO 69	3	SK4120009028	1.3.2013	23 000 000	HZL
13.	HZL SPO 70	3	SK4120008996	1.3.2013	5 000 000	HZL
14.	HZL VOLKSBANK XVI.	3	SK4120008889	1.3.2013	22 000 000	HZL
15.	ŠD 225	11	SK4120009044	1.3.2013	1 750 000 000	ŠTÁTNY
16.	HZL VOLKSBANK XVII.	3	SK4120008921	13.3.2013	40 000 000	HZL
17.	HZL SPO 71	3	SK4120009036	22.3.2013	5 000 000	HZL
18.	ŠD 218/H	11	SK4120008202	22.3.2013	99 800 000	ŠTÁTNY
19.	ŠPP 12	11	SK6120000121	5.4.2013	1 500 000 000	ŠTÁTNY
20.	HZL ČSOB IX.	12	SK4120006339	5.4.2013	16 596 960	HZL
21.	HZL ČSOB XI.	12	SK4120007105	5.4.2013	30 000 000	HZL
22.	HZL ČSOB XIII.	12	SK4120008178	5.4.2013	25 000 000	HZL
23.	HZL ČSOB XIV.	12	SK4120008160	5.4.2013	20 000 000	HZL
24.	HZL ČSOB XV.	12	SK4120008467	5.4.2013	40 000 000	HZL
25.	HZL ČSOB XVI.	12	SK4120008475	5.4.2013	450 000 000*	HZL
26.	HZL ČSOB XVII.	12	SK4120008483	5.4.2013	400 000 000*	HZL
27.	HZL ČSOB XVIII.	12	SK4120008491	5.4.2013	400 000 000*	HZL
28.	HZL Tatra banka 69	3	SK4120008699	9.4.2013	85 000 000	HZL
29.	HZL Tatra banka 70	3	SK4120008863	9.4.2013	40 000 000	HZL
30.	HZL VOLKSBANK XVIII.	3	SK4120008970	10.4.2013	13 500 000	HZL
31.	ŠD 219/G	11	SK4120008301	19.4.2013	157 300 000	ŠTÁTNY
32.	ŠD 225/A	11	SK4120009044	19.4.2013	376 000 000	ŠTÁTNY
33.	HZL SPO 72	3	SK4120009085	26.4.2013	5 000 000	HZL
34.	ŠD 218/I	11	SK4120008202	24.5.2013	87 000 000	ŠTÁTNY
35.	ŠD 223/A	11	SK4120008871	24.5.2013	146 000 000	ŠTÁTNY
36.	ŠD 226	11	SK4120009234	29.5.2013	1 000 000 000	ŠTÁTNY
37.	Arca Capital 3	3	SK4120008855	31.5.2013	10 500 000	PODNIKOVÝ
38.	HZL UCB 05	12	SK4120009051	6.6.2013	30 000 000	HZL
39.	HZL OTP Banka XXV.	3	SK4120008715	18.6.2013	7 962 000	HZL
40.	ŠD 219/H	11	SK4120008301	21.6.2013	101 000 000	ŠTÁTNY
41.	ŠD 225/B	11	SK4120009044	21.6.2013	112 000 000	ŠTÁTNY
42.	HZL SPO 73	3	SK4120009218	27.6.2013	6 600 000	HZL
43.	HZL SPO 74	3	SK4120009226	27.6.2013	4 186 000	HZL
44.	HZL SPO 75	3	SK4120009275	27.6.2013	10 000 000	HZL
45.	CEETA 6,50/2016	3	SK4120009200	27.6.2013	30 000 000	PODNIKOVÝ
46.	JTFG III 6,00/16	3	SK4120009242	27.6.2013	100 000 000	PODNIKOVÝ
47.	HZL Tatra banka 71	3	SK4120009002	8.7.2013	50 000 000	HZL
48.	HZL SPO 76	3	SK4120009283	7.8.2013	2 235 000	HZL
49.	HZL VUB 75	3	SK4120009093	14.8.2013	30 000 000	HZL
50.	HZL SPO 77	3	SK4120009317	21.8.2013	2 584 000	HZL
51.	JOJ Media House 2018	3	SK4120009382	21.8.2013	55 000 000	PODNIKOVÝ
52.	HZL Tatra banka 72	3	SK4120009184	5.9.2013	40 000 000	HZL
53.	HZL SPO 78	3	SK4120009390	9.9.2013	4 309 000	HZL
54.	HZL UCBSK 9H	3	SK4120007667	11.9.2013	20 000 000	HZL
55.	ŠD 218/J	11	SK4120008202	20.9.2013	39 000 000	ŠTÁTNY
56.	ŠD 225/C	11	SK4120009044	20.9.2013	69 500 000	ŠTÁTNY
57.	HZL VÚB 76	3	SK4120009101	30.9.2013	3 090 000	HZL
58.	HZL SPO FIX8 2019	3	SK4120009457	8.10.2013	6 495 000	HZL
59.	HZL SPO FIX9 2019	3	SK4120009481	25.10.2013	5 931 000	HZL
60.	ŠD 223/B	11	SK4120008871	25.10.2013	51 000 000	ŠTÁTNY
61.	ŠD 226/A	11	SK4120009234	25.10.2013	54 000 000	ŠTÁTNY
62.	ŠD 223/C	11	SK4120008871	18.11.2013	100 000 000	ŠTÁTNY
63.	ŠD 219/I	11	SK4120008301	22.11.2013	48 000 000	ŠTÁTNY
64.	ŠD 225/D	11	SK4120009044	22.11.2013	62 000 000	ŠTÁTNY
65.	HZL SPO FIX10 2019	3	SK4120009549	29.11.2013	6 998 000	HZL
66.	ŠD 226/B	11	SK4120009234	29.11.2013	100 000 000	ŠTÁTNY
67.	I.D.C. Holding 2021	3	SK4120009374	2.12.2013	10 000 000	PODNIKOVÝ
68.	I.D.C. Holding 2022	3	SK4120009366	2.12.2013	10 000 000	PODNIKOVÝ
69.	HZL UCBSK11H	12	SK4120009598	2.12.2013	10 000 000	HZL
70.	HZL Tatra banka 74	3	SK4120009440	9.12.2013	50 000 000	HZL
71.	HZL SPO FIX12 2019	3	SK4120009689	18.12.2013	3 500 000	HZL

* VYDANÉ V CZK

RIADNE SPLATENÉ DLHOPISY Z TRHOV BCPB

PORADIE	NÁZOV EMISIE	TRH	ISIN	DÁTUM VYRADENIA	VÝŠKA EMISIE V EUR	SEKTOR
1.	ŠPP 09	11	SK6120000097	16.1.2013	2 000 000 000	ŠTÁTNY
2.	Štátny dlhopis 188	11	SK4120003658	22.1.2013	497 910 000	ŠTÁTNY
3.	Štátny dlhopis 211	11	SK4120006545	4.3.2013	1 500 000 000	ŠTÁTNY
4.	Štátny dlhopis 192	11	SK4120003799	26.3.2013	35 185 640	ŠTÁTNY
5.	ŠPP 10	11	SK6120000105	3.4.2013	1 500 000 000	ŠTÁTNY
6.	HZL VÚB VII.	11	SK4120003724	15.4.2013	33 193 900	HZL
7.	ŠD 199	11	SK4120003997	2.7.2013	225 188 096	ŠTÁTNY
8.	ŠPP 11	11	SK6120000113	10.7.2013	1 500 000 000	ŠTÁTNY
9.	Štátny dlhopis 215	11	SK4120007527	14.10.2013	1 500 000 000	ŠTÁTNY
10.	HZL VOLKSBANK XII.	12	SK4120007915	3.1.2013	20 000 000	HZL
11.	HZL VOLKSBANK XI.	12	SK4120007873	23.1.2013	30 000 000	HZL
12.	HZL Tatra banka 52	12	SK4120007030	2.2.2013	20 000 000	HZL
13.	HZL Tatra banka 30	12	SK4120005810	25.2.2013	33 193 900	HZL
14.	HZL ČSOB VII.	12	SK4120005828	28.2.2013	21 576 048	HZL
15.	Leasing SLSP 04	12	SK4120005851	12.3.2013	2 323 574	PODNIKOVÝ
16.	HZL ISTROBANKA II	12	SK4120003757	10.4.2013	16 596 960	HZL
17.	HZL VÚB 48	12	SK4120006586	11.5.2013	20 000 000	HZL
18.	HZL Tatra banka 05	12	SK4120003880	21.5.2013	33 193 900	HZL
19.	HZL VÚB VIII.	12	SK4120003914	29.5.2013	33 193 920	HZL
20.	HZL ČSOB VIII	12	SK4120006016	30.5.2013	14 605 325	HZL
21.	HZL VOLKSBANK XII.	12	SK4120007915	27.5.2013	20 000 000	HZL
22.	HZL VOLKSBANK VIII.	12	SK4120006446	15.10.2013	6 638 780	HZL
23.	HZL ČSOB IX.	12	SK4120006339	15.10.2013	16 596 960	HZL
24.	HZL SPO 25	3	SK4120006685	24.1.2013	10 000 000	HZL
25.	Sloven.sporiteľňa 11	3	SK4120006628	6.5.2013	5 000 000	BANKOVÝ
26.	HZL OTP Banka XXI.	3	SK4120007253	20.5.2013	10 000 000	HZL
27.	HZL Tatra banka 64	3	SK4120007931	8.6.2013	30 000 000	HZL
28.	HZL Dexia banka 4	3	SK4120007196	5.7.2013	9 590 000	HZL
29.	HZL Tatra banka 69	3	SK4120008699	9.8.2013	85 000 000	HZL
30.	HZL SPO 26	3	SK4120006701	14.8.2013	10 000 000	HZL
31.	HZL SPO 28	3	SK4120006735	28.8.2013	10 000 000	HZL
32.	HZL SPO 29	3	SK4120006792	16.10.2013	12 262 000	HZL
33.	HZL Dexia banka 2	3	SK4120006784	28.10.2013	5 998 000	HZL
34.	HZL VÚB 50	3	SK4120006826	1.11.2013	8 407 000	HZL
35.	HZL Tatra banka 59	3	SK4120007600	18.11.2013	26 220 000	HZL
36.	HZL OTP Banka XXIV.	3	SK4120007592	23.11.2013	7 877 000	HZL
37.	HZL SPO 32	3	SK4120006925	17.12.2013	5 000 000	HZL
38.	HZL SPO 31	3	SK4120006909	18.12.2013	15 000 000	HZL

* VYDANÉ V CZK

ČLENOVIA BCPB

ZOZNAM ČLENOV BCPB V ROKU 2013

ČLEN
ČESKOSLOVENSKÁ OBCHODNÁ BANKA, a.s.
PRIMA BANKA SLOVENSKO, a.s.
ING BANK N.V. (Holandsko) prostredníctvom pobočky ING BANK N.V., pobočka zahraničnej banky
J&T BANKA, a.s., pobočka zahraničnej banky
Sberbank Slovensko, a.s.
NÁRODNÁ BANKA SLOVENSKA
OTP BANKA SLOVENSKO, a.s.
POŠTOVÁ BANKA, a.s.
RM-S MARKET, o.c.p., a.s.
SEVISBROKERS FINANCE, o.c.p., a.s.
SLOVENSKÁ SPORITELŇA, a.s.
SYMPATIA FINANCE, o.c.p, a.s.
TATRA BANKA, a.s.
UNICREDIT BANK CZ and SK a.s., prostredníctvom pobočky UNICREDIT BANK CZ and SK a.s., pobočka zahraničnej banky
VŠEOBECNÁ ÚVEROVÁ BANKA, a.s.
PATRIA FINANCE, a.s.

* OSOBA OPRÁVNENÁ OBCHODOVAŤ NA BCPB, NBS NESPROSTREDKOVÁVA NÁKUP A PREDAJ CENNÝCH PAPIEROV

TOP 10 ČLENOV BCPB V ROKU 2013

PORADIE	ČLEN	AKCIE - OBRAT V EUR	PODIEL V %
1.	J&T BANKA, a.s., prostredníctvom pobočky J&T BANKA, a.s., pobočka zahraničnej banky	92 944 738	58,42
2.	PATRIA FINANCE, a.s.	27 069 185	17,01
3.	SYMPATIA FINANCE, o.c.p., a.s.	22 289 446	14,01
4.	POŠTOVÁ BANKA, a.s.	4 332 057	2,72
5.	UNICREDIT BANK CZ and SK a.s., prostredníctvom pobočky UNICREDIT BANK CZ and SK a.s., pobočka zahraničnej banky	3 365 582	2,12
6.	VŠEOBECNÁ ÚVEROVÁ BANKA, a.s.	3 276 670	2,06
7.	ČESKOSLOVENSKÁ OBCHODNÁ BANKA, a.s.	2 352 254	1,48
8.	RM-S MARKET, o.c.p., a.s.	2 158 611	1,36
9.	TATRA BANKA, a.s.	615 089	0,39
10.	SEVISBROKERS FINANCE, o.c.p., a.s.	321 953	0,20
	Spolu TOP10	158 725 585	99,77
	Spolu BCPB	159 092 230	100,00

PORADIE	ČLEN	DLHOPISY - OBRAT V EUR	PODIEL V %
1.	SLOVENSKÁ SPORITELŇA, a.s.	3 428 697 622	21,15
2.	ČESKOSLOVENSKÁ OBCHODNÁ BANKA, a.s.	2 980 703 219	18,39
3.	UNICREDIT BANK CZ and SK a.s., prostredníctvom pobočky UNICREDIT BANK CZ and SK a.s., pobočka zahraničnej banky	2 801 251 843	17,28
4.	POŠTOVÁ BANKA, a.s.	2 727 309 440	16,83
5.	ING BANK N.V. (Holandsko) prostredníctvom pobočky ING BANK N.V., pobočka zahraničnej banky	1 163 715 090	7,18
6.	TATRA BANKA, a.s.	1 152 862 956	7,11
7.	J&T BANKA, a.s., prostredníctvom pobočky J&T BANKA, a.s., pobočka zahraničnej banky	1 124 406 266	6,94
8.	VŠEOBECNÁ ÚVEROVÁ BANKA, a.s.	443 129 401	2,73
9.	SBERBANK SLOVENSKO, a.s.	215 341 384	1,33
10.	NÁRODNÁ BANKA SLOVENSKA	144 102 733	0,89
	Spolu TOP10	16 181 519 955	99,84
	Spolu BCPB	16 208 257 229	100,00

PORADIE	ČLEN	SPOLU - OBRAT V EUR	PODIEL V %
1.	SLOVENSKÁ SPORITELŇA, a.s.	3 428 918 159	20,95
2.	ČESKOSLOVENSKÁ OBCHODNÁ BANKA, a.s.	2 983 055 473	18,23
3.	UNICREDIT BANK CZ and SK a.s., prostredníctvom pobočky UNICREDIT BANK CZ and SK a.s., pobočka zahraničnej banky	2 804 617 425	17,14
4.	POŠTOVÁ BANKA, a.s.	2 731 641 497	16,69
5.	J&T BANKA, a.s., prostredníctvom pobočky J&T BANKA, a.s., pobočka zahraničnej banky	1 217 351 005	7,44
6.	ING BANK N.V. (Holandsko) prostredníctvom pobočky ING BANK N.V., pobočka zahraničnej banky	1 163 738 449	7,11
7.	TATRA BANKA, a.s.	1 153 478 045	7,05
8.	VŠEOBECNÁ ÚVEROVÁ BANKA, a.s.	446 406 071	2,73
9.	SBERBANK SLOVENSKO, a.s.	215 369 276	1,32
10.	NÁRODNÁ BANKA SLOVENSKA	144 102 733	0,88
	Spolu TOP10	16 288 678 133	99,52
	Spolu BCPB	16 367 349 459	100,00

ROČNÁ ŠTATISTIKA MTF

MTF - ZÁKLADNÉ ÚDAJE

	2013	2012	2011
POČET OBCHODNÝCH DNÍ	250	250	250
CELKOVÝ OBJEM OBCHODOV V EUR	233 123	279 378	211 809
PRIEMERNÝ DENNÝ OBJEM OBCHODOV V EUR	932	1 118	847

AKCIE A DRUŽSTEVNÉ PODIELNICKÉ LISTY

CELKOVÝ OBJEM OBCHODOV V EUR	233 123	279 378	211 809
PRIEMERNÝ DENNÝ OBJEM OBCHODOV V EUR	932	847	961
POČET EMISÍÍ	71	77	86
AKCIE	62	68	60
DRUŽSTEVNÉ PODIELNICKÉ LISTY (DPL)	9	11	17

DLHOPISY

CELKOVÝ OBJEM OBCHODOV V EUR	0	0	0
PRIEMERNÝ DENNÝ OBJEM OBCHODOV V EUR	0	0	0
POČET EMISÍÍ	0	0	0

OBJEMY OBCHODOV NA MTF ZA POSLEDNÝCH 5 ROKOV

OBJEMY SPOLU

ROK	KURZOTVORNÉ OBCHODY			PRIAME OBCHODY			SPOLU			
	OBJEM V EUR	POČET CP	POČ.OB.	OBJEM V EUR	POČET CP	POČ.OB.	OBJEM V EUR	OBJEM V USD	POČET CP	POČ.OB.
2009	108 044	2 320	167	13 331	254	8	121 375	170 030	2 574	175
2010	170 349	6 467	548	70 753	934	10	241 101	317 516	7 401	558
2011	205 874	6 956	417	5 935	1 271	5	211 809	247 331	8 227	422
2012	279 018	13 564	729	360	2	1	279 378	361 887	13 566	730
2013	220 623	69 123	579	12 500	1 250	1	233 123	308 059	70 373	580

AKCIE A DRUŽSTEVNÉ PODIELNICKÉ LISTY

ROK	KURZOTVORNÉ OBCHODY			PRIAME OBCHODY			SPOLU			
	OBJEM V EUR	POČET CP	POČ.OB.	OBJEM V EUR	POČET CP	POČ.OB.	OBJEM V EUR	OBJEM V USD	POČET CP	POČ.OB.
2009	108 044	2 320	167	13 331	254	8	121 375	170 030	2 574	175
2010	170 349	6 467	548	70 753	934	10	241 101	317 516	7 401	558
2011	205 874	6 956	417	5 935	1 271	5	211 809	247 331	8 227	422
2012	279 018	13 564	729	360	2	1	279 378	361 887	13 566	730
2013	220 623	69 123	579	12 500	1 250	1	233 123	308 059	70 373	580

DLHOPISY

ROK	KURZOTVORNÉ OBCHODY			PRIAME OBCHODY			SPOLU			
	OBJEM V EUR	POČET CP	POČ.OB.	OBJEM V EUR	POČET CP	POČ.OB.	OBJEM V EUR	OBJEM V USD	POČET CP	POČ.OB.
2009	0	0	0	0	0	0	0	0	0	0
2010	0	0	0	0	0	0	0	0	0	0
2011	0	0	0	0	0	0	0	0	0	0
2012	0	0	0	0	0	0	0	0	0	0
2013	0	0	0	0	0	0	0	0	0	0

MTF - CELKOVÝ OBJEM OBCHODOV - 2013

	KURZOTVORNÉ OBCHODY			PRIAME OBCHODY			SPOLU			
	OBJEM V EUR	POČET CP	POČ. OB.	OBJEM V EUR	POČET CP	POČ. OB.	OBJEM V EUR	OBJEM V USD	POČET CP	POČ.OB.
01.2013	23 181	3 728	70	0	0	0	23 181	31 410	3 728	70
02.2013	39 641	6 269	116	0	0	0	39 641	52 044	6 269	116
03.2013	22 247	2 808	73	0	0	0	22 247	28 487	2 808	73
04.2013	16 335	11 482	48	0	0	0	16 335	21 353	11 482	48
05.2013	35 458	13 319	42	12 500	1 250	1	47 958	62 374	14 569	43
06.2013	18 256	3 247	41	0	0	0	18 256	23 879	3 247	41
07.2013	12 343	8 399	31	0	0	0	12 343	16 386	8 399	31
08.2013	11 761	320	33	0	0	0	11 761	15 566	320	33
09.2013	7 111	7 149	20	0	0	0	7 111	9 603	7 149	20
10.2013	13 261	11 813	36	0	0	0	13 261	18 089	11 813	36
11.2013	7 433	184	26	0	0	0	7 433	10 118	184	26
12.2013	13 595	405	43	0	0	0	13 595	18 749	405	43
SUM	220 623	69 123	579	12 500	1 250	1	233 123	308 059	70 373	580

AKCIE A DRUŽSTEVNÉ PODIELNICKÉ LISTY

	KURZOTVORNÉ OBCHODY			PRIAME OBCHODY			SPOLU			
	OBJEM V EUR	POČET CP	POČ. OB.	OBJEM V EUR	POČET CP	POČ. OB.	OBJEM V EUR	OBJEM V USD	POČET CP	POČ.OB.
01.2013	23 181	3 728	70	0	0	0	23 181	31 410	3 728	70
02.2013	39 641	6 269	116	0	0	0	39 641	52 044	6 269	116
03.2013	22 247	2 808	73	0	0	0	22 247	28 487	2 808	73
04.2013	16 335	11 482	48	0	0	0	16 335	21 353	11 482	48
05.2013	35 458	13 319	42	12 500	1 250	1	47 958	62 374	14 569	43
06.2013	18 256	3 247	41	0	0	0	18 256	23 879	3 247	41
07.2013	12 343	8 399	31	0	0	0	12 343	16 386	8 399	31
08.2013	11 761	320	33	0	0	0	11 761	15 566	320	33
09.2013	7 111	7 149	20	0	0	0	7 111	9 603	7 149	20
10.2013	13 261	11 813	36	0	0	0	13 261	18 089	11 813	36
11.2013	7 433	184	26	0	0	0	7 433	10 118	184	26
12.2013	13 595	405	43	0	0	0	13 595	18 749	405	43
SUM	220 623	69 123	579	12 500	1 250	1	233 123	308 059	70 373	580

DLHOPISY

	KURZOTVORNÉ OBCHODY			PRIAME OBCHODY			SPOLU			
	OBJEM V EUR	POČET CP	POČ. OB.	OBJEM V EUR	POČET CP	POČ. OB.	OBJEM V EUR	OBJEM V USD	POČET CP	POČ.OB.
01.2013	0	0	0	0	0	0	0	0	0	0
02.2013	0	0	0	0	0	0	0	0	0	0
03.2013	0	0	0	0	0	0	0	0	0	0
04.2013	0	0	0	0	0	0	0	0	0	0
05.2013	0	0	0	0	0	0	0	0	0	0
06.2013	0	0	0	0	0	0	0	0	0	0
07.2013	0	0	0	0	0	0	0	0	0	0
08.2013	0	0	0	0	0	0	0	0	0	0
09.2013	0	0	0	0	0	0	0	0	0	0
10.2013	0	0	0	0	0	0	0	0	0	0
11.2013	0	0	0	0	0	0	0	0	0	0
12.2013	0	0	0	0	0	0	0	0	0	0
SUM	0	0	0	0	0	0	0	0	0	0

POČET CP - POČET PREVEDENÝCH KUSOV CP

POČ.OB. - POČET OBCHODOV

PREPOČET NA USD BERIE DO ÚVAHY HODNOTU USD NA KONCI MESIACA

MTF - VÝVOJ TRHOVEJ KAPITALIZÁCIE AKCIÍ A DRUŽSTEVNÝCH PODIELNICKÝCH LISTOV

TRH	EUR 31/12/2012	EUR 31/01/2013	EUR 28/02/2013	EUR 31/03/2013	EUR 30/04/2013	EUR 31/05/2013	EUR 30/06/2013
AKCIE A DPL SPOLU	1 180 977 764	1 174 996 864	1 175 485 538	1 127 611 220	1 081 740 753	1 090 556 318	1 159 678 764
REÁLNA	706 669 583	704 041 123	704 529 797	659 636 667	639 290 033	648 105 598	717 228 043
NOMINÁLNA	457 724 394	454 371 954	454 371 954	451 390 766	425 866 934	425 866 934	425 866 934
DPL	16 583 786	16 583 786	16 583 786	16 583 786	16 583 786	16 583 786	16 583 786

TRH	EUR 31/07/2013	EUR 31/08/2013	EUR 30/09/2013	EUR 31/10/2013	EUR 30/11/2013	EUR 31/12/2013
AKCIE A DPL SPOLU	1 121 089 502	1 138 377 919	1 146 340 928	1 155 376 470	1 164 656 167	938 484 975
REÁLNA	684 100 846	701 389 263	710 404 793	721 885 000	731 164 697	705 264 187
NOMINÁLNA	420 404 870	420 404 870	420 404 870	420 404 870	420 404 870	220 134 187
DPL	16 583 786	16 583 786	15 531 265	13 086 601	13 086 601	13 086 601

TRH	USD 31/12/2012	USD 31/01/2013	USD 28/02/2013	USD 31/03/2013	USD 30/04/2013	USD 31/05/2013	USD 30/06/2013
AKCIE A DPL SPOLU	1 558 182 062	1 592 120 750	1 543 294 963	1 443 906 167	1 414 051 512	1 418 377 548	1 516 859 823
REÁLNA	932 379 848	953 975 721	924 977 171	844 664 752	835 679 931	842 926 141	938 134 281
NOMINÁLNA	603 921 566	615 673 998	596 544 939	578 005 876	556 693 256	553 882 534	557 033 949
DPL	21 880 648	22 471 031	21 772 853	21 235 539	21 678 326	21 568 873	21 691 593

TRH	USD 31/07/2013	USD 31/08/2013	USD 30/09/2013	USD 31/10/2013	USD 30/11/2013	USD 31/12/2013
AKCIE A DPL SPOLU	1 488 246 314	1 506 643 176	1 548 133 424	1 576 049 043	1 585 213 509	1 294 264 629
REÁLNA	908 143 872	928 288 689	959 401 673	984 723 328	995 188 268	972 629 840
NOMINÁLNA	558 087 465	556 405 845	567 756 777	573 474 283	572 213 068	303 587 058
DPL	22 014 977	21 948 641	20 974 974	17 851 432	17 812 172	18 047 731

VÝVOJ POČTU EMISÍ

TRH	31/12/2012	31/01/2013	28/02/2013	31/03/2013	30/04/2013	31/05/2013	30/06/2013
AKCIE A DPL SPOLU	79	79	79	79	79	79	79
REÁLNA	32	33	33	34	36	36	36
NOMINÁLNA	36	35	35	34	32	32	32
DPL	11	11	11	11	11	11	11

TRH	31/07/2013	31/08/2013	30/09/2013	31/10/2013	30/11/2013	31/12/2013
AKCIE A DPL SPOLU	79	78	77	75	75	71
REÁLNA	37	36	36	35	35	34
NOMINÁLNA	31	31	31	31	31	28
DPL	11	11	10	9	9	9

REÁLNA ... HODNOTA TRHOVEJ KAPITALIZÁCIE EMISÍ, U KTORÝCH EXISTUJE TRHOVÁ CENA

NOMINÁLNA ... NOMINÁLNA HODNOTA EMISÍ, KTORÉ DOPOSIAJ NEMAJÚ TRHOVÚ CENU

PREPOČET NA USD BERIE DO ÚVAHY HODNOTU USD NA KONCI MESIACA

MTF - AKCIE A DRUŽSTEVNÉ PODIELNICKÉ LISTY

NÁZOV CP	ISIN	KURZOTVORNÉ OBCHODY			PRIAME OBCHODY			OBJEM SPOLU (EUR)	PRIEM. KURZ (EUR)	DÁTUM
		OBJEM V EUR	POČET CP	POČ. OB.	OBJEM V EUR	POČET CP	POČ. OB.			
Zentiva 2	SK1120004439	49 454	293	131	0	0	0	49 454	185,00	23.12.2013
Allianz-Slov. poisť.	SK1110004407	34 739	228	99	0	0	0	34 739	160,00	23.12.2013
PROXIMA ALFA TRADE	CZ0008467875	28 388	60 243	23	0	0	0	28 388	0,47	24.10.2013
UniCredit Bank Slov.	SK1110003045	25 406	2 565	7	12 500	1 250	1	37 906	10,31	26.6.2013
Holcim Slovensko	CS0008467056	21 504	321	33	0	0	0	21 504	80,00	10.12.2013
Púchovský mäs.priem.	CS0009013156	21 268	669	88	0	0	0	21 268	35,00	23.8.2013
Emerson	SK1120004942	16 223	475	18	0	0	0	16 223	38,28	28.6.2013
UniCredit Bank Slov6	SK1110003037	9 556	1 210	45	0	0	0	9 556	10,83	28.10.2013
RONA	SK1120007440	1 939	626	41	0	0	0	1 939	3,10	23.12.2013
Vodoh.stavby Malacky	CS0005052257	1 405	229	8	0	0	0	1 405	9,00	20.5.2013
VOLKSBANK Sl. kmeň.	SK1110000678	1 200	6	2	0	0	0	1 200	200,00	17.7.2013
VOLKSBANK Slovensko	SK1110000660	1 150	5	2	0	0	0	1 150	250,02	25.11.2013
SLOVFOOD	CS0009007554	1 107	594	18	0	0	0	1 107	2,00	30.12.2013
MRAZIARNE Sladkovič	CS0009006150	1 060	530	2	0	0	0	1 060	2,00	17.6.2013
REAL ZA	SK1120004249	1 034	131	6	0	0	0	1 034	8,00	10.12.2013
UniCredit Bank Slov3	SK1110003052	800	100	2	0	0	0	800	8,00	3.5.2013
MILSY	CS0009010251	590	68	11	0	0	0	590	10,18	3.12.2013
SPS TATRA	SK1120004496	550	275	9	0	0	0	550	2,00	27.11.2013
ŽELING	CS0008203956	509	205	8	0	0	0	509	6,00	20.12.2013
Doprastav	SK1120001518	492	28	7	0	0	0	492	20,00	11.11.2013
UniCredit Bank Slov4	SK1110005206	483	55	3	0	0	0	483	8,00	3.10.2013
SYRÁREN BEL SLOV.	CS0009021159	460	46	5	0	0	0	460	10,00	21.10.2013
UniCredit Bank Slov5	SK1110003060	408	68	2	0	0	0	408	6,00	30.1.2013
VOLKSBANK kmeň..2	SK1110003516	400	2	1	0	0	0	400	200,00	17.7.2013
Cementáreň L.Lúčka 5	SK1120010311	198	9	1	0	0	0	198	22,00	20.5.2013
Merina	CS0005049659	110	110	3	0	0	0	110	1,00	4.12.2013
Očná optika	SK1120010485	100	2	2	0	0	0	100	50,00	4.3.2013
PODAK	SK1120007499	90	30	2	0	0	0	90	3,00	17.10.2013

POČET CP - POČET PREVEDENÝCH KUSOV CP

POČET OB. - POČET OBCHODOV

PRIEM. KURZ - POSLEDNÝ PRIEMERNÝ KURZ

EMISIE AKCIÍ A DRUŽSTEVNÝCH PODIELNÍCKYCH LISTOV PRIJATÉ NA MTF

PORADIE	NÁZOV EMISIE	Trh	ISIN	DÁTUM VYRADENIA	VÝŠKA EMISIE V EUR
---------	--------------	-----	------	-----------------	--------------------

EMISIE AKCIÍ A DRUŽSTEVNÝCH PODIELNÍCKYCH LISTOV VYRADENÉ Z MTF

PORADIE	NÁZOV EMISIE	Trh	ISIN	DÁTUM VYRADENIA	VÝŠKA EMISIE V EUR
1.	Emerson	4	SK1120004942	14.8.2013	4 748 822
2.	RaVOD Pata	4	SK1120001745	11.9.2013	1 052 521
3.	Púchovský mäs. priem.	4	CS0009013156	2.10.2013	2 575 789
4.	RD podielnikov	4	SK8120000762	16.10.2013	2 444 666
5.	UniCredit Bank Slov.	4	SK1110003045	17.12.2013	6 139 994
6.	UniCredit Bank Slov2	4	SK1110003086	17.12.2013	39 741 150
7.	UniCredit Bank Slov3	4	SK1110003052	17.12.2013	408 316
8.	UniCredit Bank Slov4	4	SK1110005206	17.12.2013	24 891 892
9.	UniCredit Bank Slov5	4	SK1110003060	17.12.2013	3 352 440
10.	UniCredit Bank Slov6	4	SK1110003037	17.12.2013	376 873
11.	UniCredit Bank Slov7	4	SK1110012749	17.12.2013	156 599 933
12.	UniCredit Bank Slov8	4	SK1110003078	17.12.2013	3 929 600