




# ROČENKA

2008



**BURZA CENNÝCH PAPIEROV**

**V BRATISLAVE, A.S.**

# OBSAH

ÚVOD	3
KLÚČOVÉ UDALOSTI	4
ZÁKLADNÉ INFORMÁCIE A BURZOVÉ AKTIVITY	5
ZÁKLADNÉ FAKTY	13
ROČNÁ ŠTATISTIKA BCPB	20
ROČNÁ ŠTATISTIKA MTF	40
ZOZNAMY A PRÍLOHY	44
KÓTOVANÉ SPOLOČNOSTI BCPB	51

# ÚVOD

Burza cenných papierov v Bratislave, a.s. (ďalej len „BCPB“) už po 13 krát prináša prezentáciu svojich aktivít a výsledkov v podobe publikácie s názvom Ročenka 2008. Publikácia je zostavená tak, aby v nej našli potrebné informácie nielen odborníci na kapitálový trh, ale aj tí, pre ktorých je problematika kapitálového trhu nová.

Dňa 1.5.2008 BCPB začala obchodovanie s cennými papiermi v mnohostrannom obchodnom systéme, ktorý sa stal alternatívou k regulovaným trhom. Počas roka 2008 sa BCPB intenzívne venovala prípravám na zavedenie EURa, ktoré boli úspešne ukončené na začiatku roka 2009, keď BCPB začala obchodovať v novej mene.

Ročenka je vydaná v dvojazyčnej verzii – možné odchýlky anglického prekladu textu od originálu nemajú podstatný vplyv na obsah.

# KLÚČOVÉ UDALOSTI

1/I/2008

- Nadobudla účinnosť **novela Zákona o účtovníctve**, podľa ktorej audítora účtovnej jednotky schvaľuje a odvoláva valné zhromaždenie.

1/II/2008

- Zánik členstva J&T SECURITIES (SLOVAKIA), o.c.p., a.s. odstúpením členstva v prospech spoločnosti J&T Banka, a.s. pobočka zahraničnej banky.

1/V/2008

- Začatie obchodovania v mnohostrannom obchodnom systéme BCPB.

1/IX/2008

- Nadobudol účinnosť nový Zákon o ochrane pred legalizáciou príjmov z trestnej činnosti a o ochrane pred financovaním terorizmu, ktorý okrem iného rozširuje okruh neobvyklých obchodných operácií a ukladá ďalšie povinnosti povinným osobám v tejto oblasti.

# ZÁKLADNÉ INFORMÁCIE A BURZOVÉ AKTIVITY

Burza cenných papierov v Bratislave, a.s. bola založená v roku 1991 a je **organizátorom regulovaného trhu v Slovenskej republike**. Komerčná činnosť BCPB sa začala dňa 6.4.1993.

BCPB je akciová spoločnosť, ktorá vykonáva svoje činnosti na základe licencie Národnej banky Slovenska, resp. jej predchodcu - Úradu pre finančný trh. Najvyšším orgánom BCPB je **valné zhromaždenie akcionárov**, štatutárnym orgánom **predstavenstvo** a kontrolným orgánom **dozorná rada**. Činnosť BCPB sa riadi **burzovými pravidlami**, ktoré na základe návrhu predstavenstva BCPB schvaľuje Národná banka Slovenska.

Ako stále poradné orgány predstavenstva pôsobia tri **burzové výbory** - Výbor pre obchodovanie, Výbor pre kótovanie cenných papierov a Výbor pre členstvo. V roku 1995 bol zriadený **Burzový rozhodcovský súd** (BRS), ktorého hlavnou úlohou je riešiť spory vyplývajúce z burzových obchodov, ale i transakcií uskutočnených mimo burzy. BRS je stála a nezávislá inštitúcia. Podmienkou začatia konania je slobodná vôľa oboch strán prejednávať daný spor pred BRS, potvrdená rozhodcovskou zmluvou, ktorú podpíšu obe zúčastnené strany.

## PODMIENKY ČLENSTVA

BCPB, rovnako ako väčšina búrz vo svete, je založená na členskom princípe. Členom BCPB sa môže stať iba subjekt, ktorý je obchodníkom s cennými papiermi, bankou, správcovskou spoločnosťou alebo zahraničným obchodníkom s cennými papiermi, zahraničnou bankou, prípadne zahraničnou správcovskou spoločnosťou a splní podmienky stanovené zákonom a burzovými pravidlami. Okrem členov má zo zákona č. 429/2002 Z.z. o burze cenných papierov v znení neskorších predpisov oprávnenie obchodovať na BCPB aj Národná banka Slovenska.

Fyzické a právnické osoby, ktoré majú záujem predat', resp. nakúpiť cenné papiere prostredníctvom BCPB, môžu svoj zámer realizovať len prostredníctvom niektorého z jej členov. Na činnosť členov dohliada Národná banka Slovenska.

Burzové pravidlá umožňujú dva typy členstva **riadne** (časovo neobmedzené) a **dočasné** (časovo ohraničené na dobu jedného roka).

Všetci členovia majú rovnaké práva a povinnosti. Riadny člen BCPB má navyše právo delegovať svojich zástupcov do burzových výborov a byť tvorcom trhu pre vybrané druhy emisií. Riadny člen - obchodník s cennými papiermi a zahraničný obchodník s cennými papiermi má navyše právo uvádzať emisie spoločností na trhy BCPB. Riadny člen je povinný jednorázovo zaplatiť vstupný členský poplatok a priebežne uhrádzať ročné členské poplatky. Dočasný člen nemá vyššie uvedené práva a je povinný uhrádzať ročný členský poplatok. Členstvo schvaľuje predstavenstvo BCPB na základe žiadosti subjektu a následného odporúčenia Výboru pre členstvo.

## POSTUPY PRIJÍMANIA CENNÝCH PAPIEROV NA TRHY BURZY

BCPB organizuje obchodovanie s cennými papiermi na regulovanom trhu, ktorý je členený nasledovne:

- **trh kótovaných cenných papierov** (kótovaný hlavný trh, kótovaný paralelný trh) a
- **regulovaný voľný trh.**

O prijatie cenného papiera na niektorý z burzových trhov žiada emitent, resp. ním poverený člen BCPB. O prijatí na trh kótovaných cenných papierov rozhoduje predstavenstvo alebo generálny riaditeľ po predchádzajúcom posúdení Výborom pre kótovanie cenných papierov. Na regulovaný voľný trh BCPB sa prijímajú cenné papiere, ktoré sú vydané v súlade so všeobecne záväznými právnymi predpismi. Na prijatie cenných papierov na regulovaný voľný trh vyžaduje BCPB splnenie len zákonom stanovených podmienok. BCPB je oprávnená prijať cenný papier aj bez žiadosti, pokiaľ však cenný papier nie je už prijatý na obchodovanie na inom regulovanom trhu, v takom prípade je povinná najmenej 30 dní pred plánovaným prijatím cenného papiera upovedomiť emitenta o tejto skutočnosti.

## Základné kritériá pre prijatie cenného papiera na trhy BCPB (minimálne požiadavky):

### a) akcie

	Kótovaný hlavný trh	Kótovaný paralelný trh	Regulovaný voľný trh
Trhová kapitalizácia (TK) emisie (mil. SK)	500	100	-
Podiel v rukách verejnosti / Minimum TK (% emisie / mil. SK)	25%/250	25%/50	-
Počet majiteľov emisie	100	-	-
Doba podnikateľskej činnosti, finančné informácie v prospekte (roky)	3	3	-
Hospodársky výsledok kladný (roky)	3	3	-

### b) podielové listy

	Kótovaný hlavný trh	Kótovaný paralelný trh	Regulovaný voľný trh
Čistá hodnota majetku vo fonde (mil. SK)	250	50	-
Hospodársky výsledok fondu kladný (roky)	3	2	-
Doba podnikateľskej činnosti, finančné informácie v prospekte (roky)	3	2	-

### c) dlhopisy

	Kótovaný hlavný trh	Kótovaný paralelný trh	Regulovaný voľný trh
Objem emisie, resp. jej nesplatené časti (mil. SK)	250	100	-
Počet majiteľov emisie	10	-	-
Doba podnikateľskej činnosti, finančné informácie v prospekte (roky)	3	2	-
Hospodársky výsledok kladný (roky)	3	2	-

Emisie štátnych dlhopisov sa prijímajú na obchodovanie na hlavnom kótovanom trhu bez prospektu a bez posúdenia výborom.

Emitenti, ktorých cenné papiere sú prijaté na regulovaný trh, sú povinní priebežne informovať BCPB o všetkých významných skutočnostiach, ktoré by mohli mať vplyv na obchodovanie s ich emisiami. Výsledky hospodárenia sú emitenti povinní štvrťročne predkladať BCPB. BCPB zabezpečuje ich zverejnenie v najkratšom možnom termíne na svojej web stránke a poskytuje ich informačným agentúram s celosvetovou pôsobnosťou, aby boli potenciálnym investorom k dispozícii v rovnakom čase a v rovnakom rozsahu.

Pokiaľ si emitent nesplní informačnú povinnosť voči burze, BCPB pozastaví obchodovanie s jeho cennými papiermi a stanoví náhradnú lehotu na jej splnenie. Ak si emitent ani v náhradnej lehote informačnú povinnosť nesplní, BCPB vylúči predmetný cenný papier z obchodovania. O pozastavení a vylúčení cenného papiera z obchodovania informuje BCPB Národnú banku Slovenska.

# OBCHODOVANIE S CENNÝMI PAPIERMI

Obchodovanie s cennými papiermi prebieha denne prostredníctvom elektronického burzového operačného systému (ďalej len „EBOS“). Protistranami obchodu sú členovia BCPB. Objednávky na kúpu a predaj zadávajú členovia prostredníctvom pracovných staníc EBOS-u, ktoré sú lokalizované v ich sídlach a sú pripojené on-line na centrálny počítač BCPB. Členovia môžu uzatvárať kurzotvorné obchody, priame a repo obchody a môžu realizovať ponuku na prevzatie spoločnosti.

## Kurzotvorné obchody

K uzavretiu kurzotvorného obchodu v EBOS-e dochádza spárovaním objednávky na kúpu a objednávky na predaj. Kurzotvorné obchody možno uzatvárať v nasledujúcich moduloch EBOS-u:

- *Modul aukčného obchodovania* (obchodovanie pri jednej cene – fixing) je založený na dávkovom spracovaní objednávok na kúpu a predaj cenných papierov k danému časovému okamihu. Pre každú emisiu cenných papierov, ktorá bola predmetom aspoň jednej ponuky, je podľa algoritmu vypočítaná jediná aukčná cena, pri ktorej sú uzavreté všetky obchody. Algoritmus výpočtu zabezpečuje maximálne množstvo zobchodovaných cenných papierov a minimálny previs, t.j. rozdiel medzi celkovou kúpou a predajom.
- *Modul kontinuálneho obchodovania* umožňuje uzatváranie obchodov na základe priebežne zadávaných objednávok na kúpu a predaj cenných papierov. Na prijaté objednávky sa uplatňuje princíp cenovej a následne časovej priority. Ak cena najlepšej objednávky na kúpu je vyššia ako cena najlepšej ponuky na predaj, alebo sa jej rovná, systém automaticky uzavrie obchod spárovaním týchto objednávok. Počas kontinuálneho obchodovania môže byť kurz cenných papierov jednej emisie rôzny.
- *Modul obchodovania s tvorcami trhu* je založený na funkcii tvorcu trhu, ktorý je povinný kótovať predajnú a nákupnú cenu konkrétnej emisie, pričom musí dodržiavať BCPB určené maximálne rozpätie (spread). Počas obchodovania sú neustále k dispozícii kotácie tvorcov trhu pre emisie zaradené do tohto modulu, v dôsledku čoho je možné kedykoľvek počas doby obchodovania predajť, resp. kúpiť cenné papiere. Na prijaté kotácie sa uplatňuje princíp cenovej a následne časovej priority.

Obchodovanie v module tvorcov trhu prebieha v lotoch, zatiaľ čo v ostatných moduloch sa počet cenných papierov v objednávkach uvádza v kusoch. Pokiaľ je kurzotvorný obchod uzavretý v module aukčného alebo kontinuálneho obchodovania, protistrany obchodu sú úplne anonymné, v module tvorcov trhu možno kótovať aj neanonymne.

## Priame obchody

Pri priamom obchode sú cena a objem vopred stanovené dohodou kupujúceho a predávajúceho člena, pričom obidve strany sa navzájom poznajú. Takto dohodnutý obchod je následne reportovaný členmi do obchodného systému BCPB.

## Repo obchody

Repo obchod predstavuje predaj cenných papierov za hotovosť s dohodou o ich spätnom odkúpení k určitému dátumu v budúcnosti za vopred stanovenú cenu. Každý repo obchod zodpovedá prevodu cenných papierov a spätnému prevodu, ktorým sú cenné papiere rovnakého druhu a množstva prevedené na účet pôvodného majiteľa. Ak existujú prekážky vo vrátení repo obchodu, môžu sa zúčastnené strany dohodnúť na zmene dátumu vrátenia (predĺženie alebo skrátenie) repo obchodu, čiastočnom vrátení cenných papierov, alebo na rozpade repo obchodu.

## Ponuka na prevzatie

V zmysle zákona č. 566/2001 Z.z. o cenných papieroch a investičných službách majú právnické osoby alebo fyzické osoby, alebo osoby konajúce v zhode možnosť/povinnosť uskutočniť ponuku/povinnú ponuku na prevzatie spoločnosti. BCPB umožňuje realizovať ponuku/povinnú ponuku na prevzatie prostredníctvom jej obchodného systému.

## BURZOVÉ INDIKÁTORY

Oficiálnym akciovým indexom BCPB je **Slovenský akciový index – SAX**. SAX je kapitálovo váženým indexom (porovnáva trhovú kapitalizáciu vybraného súboru akcií s trhovou kapitalizáciou toho istého súboru akcií k referenčnému dňu), ktorý odzrkadľuje celkovú zmenu majetku spojenú s investovaním do akcií zaradených do indexu. Znamená to, že okrem zmien cien index zahŕňa aj dividendové príjmy a príjmy súvisiace so zmenami veľkosti akciového kapitálu, t.j. s rozdielom medzi aktuálnou trhovou cenou a upisovacou cenou nových akcií.

Počiatočná hodnota indexu – 100 bodov – sa viaže ku dňu 14.9.1993. Do dňa 30.6.2001 sa oficiálna denná hodnota vypočítavala raz denne z priemerných kurzov, odo dňa 1.7.2001 sa hodnoty indexu prepočítavajú a zverejňujú v reálnom čase, pričom oficiálnou dennou hodnotou je hodnota vypočítaná zo záverečných kurzov jeho základných titulov.

**Formula indexu:**

$$SAX_{act} = \frac{\sum_{i=1}^n P_i^{act} \times G_i}{\sum_{i=1}^n P_i^r \times G_i \times F_i} \times 100$$

$F_i$  = opravný faktor pre *i*-tu akciu

$P_i^{act}$  = záverečný kurz *i*-tej akcie k danému dňu

$P_i^r$  = záverečný kurz *i*-tej akcie k referenčnému dňu

(14. september 1993)

$G_i$  = počet akcií *i*-tej spoločnosti k danému dňu

Formula indexu je flexibilná a umožňuje meniť zastúpenie jednotlivých spoločností v indexe a tiež ich počet. V prípade zmeny zloženia indexu sa opravné faktory nastavujú tak, aby index s novým zložením kontinuálne pokračoval vo vývoji indexu s predchádzajúcim zložením. Do indexu SAX môžu byť zaradené len spoločnosti z trhu kótovaných cenných papierov a váha jednej spoločnosti v báze indexu nesmie prekročiť 30 %.

Oficiálnym indikátorom dlhopisového trhu BCPB je skupina dlhopisových indexov **SDXGroup**. Referenčným dátumom indexov **SDXGroup** je 1.1.2004, hoci niektoré z nich sa viažu ku dňu 18.3.2004, kedy bola spustená kalkulácia predmetných indexov/subindexov. Ide o dlhodobý index subsektora HZL a dlhodobý index súkromného sektora. Indexy k referenčnému dátumu mali hodnotu 100 percentuálnych bodov (100 %).

Skupina dlhopisových indexov **SDXGroup** patrí do skupiny podielových indexov, index sa počíta ako dvojitý (cenový, vývojový). Indexy **SDXGroup** sú podľa sektorovej klasifikácie rozčlenené na **SDXGroup** pre štátne dlhopisy (verejný sektor) a **SDXGroup** pre súkromný sektor, ktorý sa podrobnejšie delí na subsektory podnikových, bankových dlhopisov a hypotekárnych záložných listov (HZL). Okrem toho indexy zohľadňujú aj zostatkovú splatnosť základných titulov. Podľa nej sa indexy ďalej delia na krátkodobé subindexy (s reziduálnou splatnosťou menšou ako päť rokov a súčasne vyššou ako jeden rok) a dlhodobé subindexy (s reziduálnou splatnosťou vyššou ako päť rokov). Ku každému páru indexov/subindexov za jednotlivé sektory/subsektory prislúcha sedem ukazovateľov - priemerný výnos do splatnosti, priemerný kupónový výnos, priemerná dĺžka, priemerná splatnosť, priemerná modifikovaná dĺžka, priemerná konvexita a počet základných titulov.



## Formula indexu:

$$\text{Cenový index} \quad SDXG_{C_t} = SDXG_{C_{t-s}} \frac{\sum_{i=1}^n C_{i,t} \times N_{i,t-s}}{\sum_{i=1}^n C_{i,t-s} \times N_{i,t-s}}$$

## Vývojový index

$$SDXG_{V_t} = SDXG_{V_{t-s}} \frac{\sum_{i=1}^n [(C_{i,t} + AUV_{i,t}) + KUP_{i,t-s} \times (E_{i,t} + K_{i,t})] \times N_{i,t-s}}{\sum_{i=1}^n (C_{i,t-s} + AUV_{i,t-s} + KUP_{i,t-s} \times E_{i,t-s}) \times N_{i,t-s}}$$

$C_{i,t}$  = je kurz *i*-ej emisie v báze v čase *t*,

$C_{i,t-s}$  = je kurz *i*-ej emisie v báze v čase *t-s*,

$N_{i,t}$  = je finančný objem *i*-ej emisie v čase *t*,

$N_{i,t-s}$  = je finančný objem *i*-ej emisie v čase *t-s*,

$AUV_{i,t}$  = je alikvotný úrokový výnos *i*-ej emisie v báze v čase *t* podľa štandardu definovaný v emisných podmienkach emisie,

$AUV_{i,t-s}$  = je alikvotný úrokový výnos *i*-ej emisie v báze v čase *t-s* podľa štandardu definovaný v emisných podmienkach emisie,

$KUP_{i,t-s}$  = je koeficient, ktorý môže v prípade prijatia emisie nadobudnúť hodnoty **0** (ak v čase *t-s* je prijatá nová emisia do bázy v exkúpónovom období) a **1** ak emisia je prijatá mimo exkúpónového obdobia. V prípade prijatia emisie, ktorá nemá exkúpón je hodnota koeficientu stále rovnajúca sa **1**. V prípade neprijatia emisie v čase *t-s* do bázy je koeficient rona júci sa **1**,

$E_{i,t}$  = je hodnota kupónového výnosu *i*-ej emisie v čase *t*, ktorá má exkúpón. Koeficient môže nadobudnúť hodnotu **0** v prípade, že emisia sa nachádza mimo exkúpónového obdobia a hodnotu rovnajúcu sa kupónovému výnosu *i*-ej emisie počas exkúpónového obdobia,

$E_{i,t-s}$  = je hodnota kupónového výnosu *i*-ej emisie, ktorá má exkúpón v čase *t-s*,

$K_{i,t}$  = je hodnota kupónového výnosu *i*-ej emisie v čase *t*, ktorá nemá exkúpón. Koeficient môže nadobudnúť hodnotu **0** v prípade, že čas *t* nepripadá na deň výplaty kupónu a hodnotu rovnajúcu sa kupónovému výnosu v prípade, že čas *t* pripadá na výplatu kupónu *i*-ej emisie. To znamená, že hodnota koeficientu sa rovná kupónovému výnosu len v momente výplaty kupónu, potom klesne na hodnotu **0**,

$K_{i,t-s}$  = je hodnota kupónového výnosu *i*-ej emisie, ktorá nemá exkúpón v čase *t-s*,

*i* = znamená *i*-te poradie emisie v koši,

*n* = je počet emisií v koši.

## ZÚČTOVANIE A VYROVNANIE BURZOVÝCH OBCHODOV

Zúčtovanie a vyrovnanie burzových obchodov zabezpečuje Centrálny depozitár cenných papierov SR, a.s. (ďalej len „CDCP“). BCPB zasiela potvrdené príkazy na registráciu prevodu vyplývajúce z uzavretých obchodov buď členom CDCP, alebo priamo CDCP – v závislosti od toho, v koho evidencii je vedený účet majiteľa cenných papierov. Evidencia cenných papierov v CDCP je dvojstupňová – t.j. účet majiteľa je vedený buď na úrovni CDCP, alebo na úrovni člena CDCP.

Zúčtovanie a vyrovnanie kurzotvorných obchodov sa uskutočňuje na princípe dodania proti zaplateniu

(DvP) do troch dní od ich uzavretia (T+3). Priame a repo obchody sú vyrovnané podľa požiadavky členov zadanej do obchodného systému (T+0 až T+15) a je možné ich vyrovnať bez finančného protiplnenia.

**Garančný fond BCPB** umožňuje investorom, ktorí predávajú cenné papiere, že dostanú finančnú protihodnotu aj v tom prípade, keď druhá strana nebude schopná včas splniť svoj finančný záväzok. Na tvorbe garančného fondu sa podieľajú všetci členovia BCPB počiatočným vkladom a pohyblivou čiastkou, ktorá tvorí dohodnuté percento priemerného denného objemu kurzotvorných a blokových obchodov člena na BCPB za predchádzajúci mesiac. Priame obchody a repo obchody nie sú predmetom finančného krytia z prostriedkov garančného fondu.

## INŠPEKČNÁ ČINNOSŤ

Inšpekčnej činnosti BCPB podliehajú jej členovia a Národná banka Slovenska. Je zameraná na ochranu účastníkov finančného trhu a jej predmetom je sledovanie, zaznamenávanie a vyhodnocovanie údajov o burzových obchodoch a kontrola plnenia burzových pravidiel a všeobecne záväzných právnych predpisov členmi BCPB. V súlade s burzovými pravidlami sa kontroly môžu vykonávať nasledovnými spôsobmi:

- **na základe podnetu účastníkov finančného trhu** – prešetruje sa každý podnet upozorňujúci na možné nedodržiavanie všeobecne záväzných právnych predpisov alebo burzových pravidiel členom BCPB,
- **formou náhodného výberu** - predmetom kontroly sú náhodne vybrané obchody a s nimi súvisiace doklady,
- **na základe zistení** – z priebežného monitorovania a vyhodnocovania obchodných aktivít členov BCPB pracovníkmi oddelenia inšpekcie burzových obchodov,
- **systematická komplexná kontrola** – orientovaná na komplexnú kontrolu činnosti člena BCPB, vykonáva sa podľa harmonogramu kontrol v mieste výkonu činnosti člena.

Kontroly vykonávajú inšpekčné skupiny – ich členov menuje generálny riaditeľ z pracovníkov oddelenia inšpekcie burzových obchodov alebo iných oddelení a divízií BCPB. Výsledky systematickej kontroly sú spracované vo forme protokolu, výsledky ostatných kontrol vo forme záznamu (ak bolo zistené porušenie všeobecne záväzných právnych predpisov, resp. burzových pravidiel). O prípadnom udelení sankcií rozhoduje predstavenstvo BCPB v súlade s burzovými pravidlami.

## BURZOVÉ DÁTA

BCPB poskytuje širokú škálu burzových dát a informácií, a každý záujemca môže získať dáta, ktoré potrebuje. Profesionálnym užívateľom burzových dát ponúka burza 3 základné balíky služieb:

### Kompletný servis o obchodovaní v reálnom čase

Kompletný servis o obchodovaní v reálnom čase obsahuje detailné informácie o obchodoch uzatvorených na BCPB v priebehu dňa. Servis zahŕňa tri najlepšie ponuky na kúpu a predaj v module aukčného, kontinuálneho obchodovania a obchodovania v module tvorcov trhu. Súčasťou sú aj informácie o uzatvorených priamych a repo obchodoch, vrátane informácií o kurze, počte a objeme cenných papierov a sumáre obchodného dňa generované po skončení obchodovania. Okrem uvedených dát tento servisu zahŕňa informácie o zrušených obchodoch a hodnoty indexov SAX, SDX-Group na dennej báze, mesačné, polročné a ročné štatistiky.

### Kompletný servis o obchodovaní po skončení obchodovania

Kompletný servis o obchodovaní po skončení obchodovania zahŕňa informácie o obchodovaní po skončení obchodovania, ktorými sú kurzový lístok a informácie o obchodnej aktivite s konkrétnym cenným papierom v

danom dni. Servis tiež obsahuje aj poskytovanie hodnôt indexov SAX a SDXGroup na dennej báze a mesačných, polročných a ročných štatistík.

### **Kompletný servis o emitentoch**

Kompletný servis o emitentoch je špecifickým servisom BCPB a je určený odberateľom, ktorí sa zaujímajú o spoločnosti, ktorých cenné papiere sú obchodované na trhoch BCPB. Hlavnou časťou tohto servisu sú denné oznamy o emitentoch. Tieto oznamy sú zasielané odberateľom denne po skončení obchodovania a obsahujú aktuálne informácie o emitentoch a ich emisiách cenných papierov. Konkrétne ide o informácie o konaní valných zhromaždení a ich výsledkoch, oznamy o pozastavení, obnovení, resp. ukončení obchodovania s emisiami, o prijatí nových cenných papierov na trhy BCPB, o zrušených obchodoch, o vyhlásených ponukách na prevzatie, o vstupe spoločnosti do konkurzu, likvidácie, resp. zlúčení spoločnosti a iné. Ďalšou zložkou servisu je poskytovanie hospodárskych výsledkov emitentov, ktorých cenné papiere sú obchodované na niektorom z trhov BCPB a v neposlednom rade aj informácie o vyplácaní dividend emitentov.

Odberateľ má možnosť tieto informácie, okrem ich využitia pre vlastné potreby, šíriť svojim klientom.

### Odberatelia a šíritelia burzových informácií

- o Bloomberg, L.P.
- o Emerging Markets Economic Data Ltd.
- o Interactive Data (Europe)
- o SCB – Slovak Credit Bureau, s.r.o.
- o Internet Securities Inc.
- o Nomura International plc.
- o Thomson Reuters
- o SIX Telekurs Ltd.
- o GL Trade (Suisse) SA
- o tlačové agentúry, ekonomické denníky, resp. týždenníky

Burzové informácie sú uverejňované aj na internetovej stránke: [www.bsse.sk](http://www.bsse.sk)

### Zoznam publikácií vydávaných BCPB

#### Všeobecné

- o Výročná správa (SJ/AJ)
- o Burzové pravidlá (SJ, AJ)
- o Príručka obchodného systému EBOS (SJ)
- o Ročenka (SJ/AJ)
- o Burzový vestník (SJ)
- o Príručky pre emitentov cenných papierov (SJ/AJ)

#### Výsledky obchodovania

- o Denné kurzové lístky (SJ, AJ)
- o Týždenné kurzové lístky (SJ, AJ)
- o Mesačné štatistiky (SJ/AJ)
- o Ročná štatistika (SJ/AJ)

V prípade záujmu o uvedené informácie kontaktujte: +421-2-49236 194/198

### Kontaktné čísla

#### Centrála

tel.: +421-2-49236 111

#### Sekretariát generálneho riaditeľa

tel.: +421-2-49236 102

fax: +421-2-49236 103

#### Externá komunikácia

tel.: +421-2-49236 194, 198

fax: +421-2-49236 165

[info@bsse.sk](mailto:info@bsse.sk)

#### Divízia vonkajších vzťahov

tel.: +421-2-49236 163, 181, 182

fax: +421-2-49236 165

[ok@bsse.sk](mailto:ok@bsse.sk)

#### Vývoj trhu, indexy

tel.: +421-2-49236 134, 195

fax: +421-2-49236 103

[do@bsse.sk](mailto:do@bsse.sk), [statistics@bsse.sk](mailto:statistics@bsse.sk)

<http://www.bsse.sk>

# ZÁKLADNÉ FAKTY

## CENNÉ PAPIERE A OBCHODOVANIE - VŠEOBECNÝ PREHĽAD

### Počet emisií

Ku koncu roka 2008 bolo na trhoch BCPB prijatých 327 emisií cenných papierov (akcií, podielových listov a dlhopisov), z toho 27 emisií na kótovanom hlavnom trhu, 110 emisií na kótovanom paralelnom trhu a 190 emisií na regulovanom voľnom trhu. Z uvedených emisií cenných papierov boli 4 emisie denominované v cudzích menách, a to 2 emisie denominované v CZK, 1 emisia denominovaná v BGN na kótovanom paralelnom trhu, a 1 emisia denominovaná v EUR na regulovanom voľnom trhu.

### Novo prijaté emisie

V priebehu roka 2008 sa na trhoch BCPB začalo obchodovanie celkovo s 39 novými emisiami cenných papierov (CP) domácich emitentov a 2 novými emisiami CP zahraničných emitentov, pričom iba 2 emisie boli akciové. Kým na kótovaný hlavný trh bola za rok 2008 prijatá len jedna emisia štátnych dlhopisov a jedna emisia štátnych pokladničných poukážok, kótovaný paralelný trh sa rozšíril až o 34 nových emisií dlhových CP (27 emisií hypotekárnych záložných listov, 3 emisie podnikových dlhopisov a 4 emisie bankových dlhopisov). Na regulovanom voľnom trhu bolo zaevidovaných 5 nových emisií CP (3 emisie podnikových dlhopisov a 2 emisie akcií). Okrem novoprijatých emisií dlhopisov prílev nového kapitálu na trhy BCPB sa uskutočňoval aj prostredníctvom prijímania nových tranží už prijatých emisií štátnych dlhopisov. Týmto spôsobom sa počas roka 2008 navýšil emitovaný objem u 7 emisií štátnych dlhopisov v úhrnnej nominálnej hodnote 50,81 mld. Sk. Celková hodnota novoprijatého kapitálu na trhy BCPB vyjadrená v slovenských korunách tak predstavovala 115,79 mld. Sk.

### Celková trhovú kapitalizácia

Trhovú kapitalizáciu emisií akcií, podielových listov a dlhopisov prijatých na trhy BCPB k poslednému dňu roka 2008 predstavovala 620,49 mld. Sk, čo v porovnaní s rovnakým obdobím roka 2007 znamenalo nárast o 1,89 %. Trhovú kapitalizáciu emisií kótovaných na hlavnom a paralelnom trhu BCPB tvorila 89,54 % z celkovej trhovej kapitalizácie, a ku koncu roka 2008 dosiahla úroveň 555,6 mld. Sk. Zvyšných necelých 11 % tvorila trhovú kapitalizáciu emisií regulovaného voľného trhu vo výške 64,89 mld. Sk. Kým však medziročne trhovú kapitalizáciu emisií umiestnených na trhu kótovaných CP vzrástla o 6,83 %, trhovú kapitalizáciu emisií na regulovanom voľnom trhu poklesla až o 27,01 %.

### Objem obchodov

V roku 2008 bol elektronický obchodný systém BCPB prístupný pre jej členov počas 246 pracovných dní. Za toto obdobie sa celkovo uskutočnilo 4 425 transakcií, v rámci ktorých bolo zobchodovaných 5 801 749 kusov CP a dosiahnutý finančný objem sa pohyboval na úrovni 742,45 mld. Sk. V porovnaní s výsledkami obchodovania za rok 2007 to predstavovalo 110,39-percentný nárast finančného objemu pri 26,57-percentnom raste počtu zobchodovaných CP a pri poklese počtu transakcií o 43,9 %. Rovnako ako po minulé roky, aj v roku 2008 mali v obchodovaní na BCPB prevahu priame obchody nad kurzotvornými, keď v sledovanom období dosiahli až 98,49-percentný podiel na celkovom zobchodovanom objeme. Ani tentoraz tak kurzotvorné obchody s finančným objemom 11,18 mld. Sk (+188,13 % na ročnej báze) pri počte 2 009 transakcií nemohli konkurovať priamym obchodom so zrealizovaným objemom vo výške 731,27 mld. Sk (+109,53 % na ročnej báze) pri 2 416 uskutočnených transakciách.

V roku 2008 aj naďalej v centre pozornosti investorov obchodujúcich na BCPB zostávali dlhové CP pred majetkovými CP, keď až 99,94 % z celkového dosiahnutého finančného objemu bolo vytvoreného z obchodov s dlhopismi. V priebehu 246 obchodných dní roka 2008 sa objem obchodov s dlhovými CP vyšplhal na hodnotu presahujúcu 741,96 mld. Sk (+110,69 % v medziročnom porovnaní) a z drvivej väčšiny bol vytvorený v rámci priamych transakcií. Majetkové CP aj naďalej zostávali v úzadí záujmu investorov, keď objem zobchodovaných majetkových CP dosiahol len 481,2 mil. Sk (-33,4 % v medziročnom porovnaní). Rovnako ako u dlhopisov aj tu dominovali priame obchody, aj keď ich prevaha nebola až taká výrazná ako u dlhových CP.

### Repo obchody

Finančný objem REPO obchodov (vrátane spätných transakcií) za rok 2008 dosiahol 3,18 mil. Sk, čo v porovnaní s rokom 2007 znamenalo pokles o 93,08 %. Celkovo sa uskutočnili len 2 transakcie, pričom predmetom REPO obchodov boli len

Podiel zahraničných investorov

majetkové CP.

Podiel obratu obchodov realizovaných nerezidentmi na celkovom obrate obchodov v roku 2008 predstavoval 55,55 %, z toho 56,53 % pripadlo na stranu kúpy a 54,56 % na stranu predaja. Podiel fyzických osôb na celkovom obrate predstavoval 0,07 %, zvyšná časť patrila právnickým osobám.

Indexy

Slovenský indikátor akciového trhu, index SAX, uzatváral rok 2008 na úrovni 359,18 bodu a od konca predchádzajúceho roka sa oslabil o 19,4 %. Skupina Slovenských dlhopisových indexov SDXGroup uzatvárala rok 2008 s nasledujúcimi ukazovateľmi: SDXG sektor verejný reprezentovaný štátnymi dlhopismi uzatváral rok na úrovni 103,072 (cenový) a 127,845 (vývojový) s výnosom do splatnosti 4,454 % a s duráciou 4,84 roka. SDXG sektor súkromný reprezentovaný už len HZL uzatváral rok na úrovni 100,773 (cenový) a 131,807 (vývojový) s výnosom do splatnosti 4,263 % a s duráciou 3,811 roka.

## AKCIE - INFORMÁCIE O EMISIÁCH A OBCHODOVANIE

Počet emisií akcií

K poslednému obchodnému dňu roka 2008 bolo možné na BCPB uzatvárať obchody so 148 emisiami akcií (125 emitentov) a so 43 emisiami podielových listov (1 emitent). Z toho na kótovanom hlavnom trhu bolo umiestnených 5 emisií akcií, na kótovanom paralelnom trhu 4 emisie akcií a na regulovanom voľnom trhu sa obchodovalo so 139 emisiami akcií a 43 emisiami podielových listov.

Nové emisie akcií

V priebehu dvanástich mesiacov roka 2008 prijala BCPB na regulovaný voľný trh 2 emisie akcií v nominálnej hodnote 575,96 mil. Sk. Z nich jedna emisia predstavovala navýšenie základného imania spoločnosti (200,4 mil. Sk) a druhá emisia bola do jej prijatia na vyššie uvedený trh, zaradená na trh MTF. Počas daného obdobia ani jeden emitent nevyužil možnosť zvýšenia základného imania spoločnosti formou navýšenia objemu už prijatých emisií akcií (zvýšenie počtu CP alebo zvýšenie menovitej hodnoty doterajších akcií). (Príloha - Tabuľka 1)

Trhová kapitalizácia akcií

Trhová kapitalizácia majetkových CP prijatých na trhy BCPB ku koncu roka 2008 zaznamenala medziročne pokles o 26,66 % na úroveň 116,91 mld. Sk. Reálna trhová kapitalizácia, t.j. trhová kapitalizácia pripadajúca na emisie, ktoré majú v histórii aspoň jednu trhovú cenu, s výnimkou podielových listov, predstavovala 110,07 mld. Sk (na ročnej báze pokles o 28,08 %) a podieľala sa 94,15 % na celkovej trhovej kapitalizácii akciového trhu. Trhová kapitalizácia emisií akcií umiestnených na trhu kótovaných CP zaznamenala od konca minulého roku 21,71-percentný pokles na úroveň 70 mld. Sk.

Vyradené emisie akcií

V priebehu roka 2008 ukončila BCPB na žiadosť emitenta obchodovanie na regulovanom voľnom trhu so 14 emisiami majetkových CP v celkovej nominálnej hodnote 4,54 mld. Sk a na kótovanom paralelnom trhu s 1 emisiou majetkových CP nominálnej hodnote 10 mil. Sk. Zároveň BCPB vylúčila z obchodovania na regulovanom voľnom trhu 21 emisií akcií 20 emitentov v úhrnnom nominálnom objeme 4,05 mld. Sk z dôvodu nesplnenia si zákonných informačných povinností emitenta za rok 2007, resp. za prvý polrok 2008. (Príloha - Tabuľka 2)

Objemy obchodov s akciami a najviac obchodované emisie

Ani v roku 2008 investori nevenovali majetkovým CP veľkú pozornosť, keď ročný zobchodovaný objem s akciami vo výške 481,2 mil. Sk (vrátane povinných ponúk na prevzatie) reprezentoval len 0,06 % celkového ročného objemu. Za 12 mesiacov roka 2008 boli akcie domácich spoločností objektom záujmu celkovo v 2 124 transakciách, v rámci ktorých sa zobchodovalo 229 005 kusov akcií. V porovnaní s rokom 2007 to predstavovalo pokles objemu obchodov o 33,4 % pri 63,7-percentnom poklese počtu uzatvorených transakcií a 90,93-percentnom poklese počtu zobchodovaných CP. Aj v prípade majetkových CP preferovali investori priame obchody, a tak vyše 73,31 % objemu obchodov s akciami bolo dosiahnutých práve v 409 priamych transakciách. Zvyšná časť zobchodovaného objemu vo výške 128,44 mil. Sk sa realizovala prostredníctvom 1 715 kurzotvorných obchodov. Na medziročnej báze to predstavovalo 1,77-percentný pokles objemu dosiahnutého z priamych obchodov a takmer 65-percentný pokles finančného objemu z kurzotvorných transakcií.



### Ponuky/Povinné ponuky na prevzatie

V roku 2008 sa medzi najviac obchodované akciové emisie z pohľadu dosiahnutého finančného objemu na trhu kótovaných CP zaradili tituly Všeobecná úverová banka (193,43 mil. Sk, 353 obchodov), Slovenské energetické strojárne (24,24 mil. Sk, 270 obchodov) a Slovnaft (31,93 mil. Sk, 185 obchodov). Kótované akcie Všeobecnej úverovej banky sa zároveň v danom roku postarali o najvyšší počet obchodov. Odhliadnuc od ponúk na prevzatie, na regulovanom voľnom trhu BCPB dominovala v roku 2008 emisia akcií Tatra banka (123,2 mil. Sk, 67 obchodov). Za ňou v rebríčku objemovo najúspešnejších titulov nasledovali Geodézia Bratislava (50,02 mil. Sk, 2 obchody) a 1. garantovaná 02 (8,59 mil. Sk, 317 obchodov). Emisia akcií 1. garantovaná 02 svojím vyše 39,7 % podielom taktiež výrazne prispela k celkovému dosiahnutému počtu zobchodovaných CP.

### Podiel zahraničných investorov

V roku 2008 bolo na BCPB vypísaných 12 nových ponúk na prevzatie, z ktorých až 11 bolo povinných. Na druhej strane v sledovanom období sa ukončilo 13 ponúk na prevzatie, z ktorých 2 boli vypísané ešte v roku 2007. Finančný objem obchodov dosiahnutý z realizovaných ponúk na prevzatie prekročil v 277 transakciách úroveň 25,89 mil. Sk. Podiel objemu obchodov z ponúk na prevzatie na celkovom objeme obchodov s akciami predstavoval 5,38 % a vyše 13,04 % transakcií s majetkovými CP sa realizovalo v rámci týchto ponúk. (Príloha – Tabuľka 3)

### Akcie v module tvorcov trhu

Podiel obratu obchodov realizovaných nerezidentami na celkovom obrate obchodov s akciami v roku 2008 predstavoval 31,26 %, z toho 30,21 % pripadlo na stranu kúpy a 32,32 % na stranu predaja.

V module tvorcov trhu nebola ku koncu decembra 2008 zaradená žiadna emisia akcií.

## DLHOPISY - INFORMÁCIE O EMISIÁCH A OBCHODOVANIE

### Počet emisií dlhopisov

K poslednému obchodnému dňu roka 2008 bolo na trhoch BCPB možné obchodovať so 136 emisiami dlhopisov (85 emisií hypotekárnych záložných listov, 20 emisií štátnych dlhopisov, 20 emisií podnikových dlhopisov, 9 emisií bankových dlhopisov, 1 štátna pokladničná poukážka a 1 eurobond). Z toho na kótovanom hlavnom trhu bolo umiestnených 22 emisií, na kótovanom paralelnom trhu 106 emisií (2 emisie denominované v CZK a 1 emisia denominovaná v BGN) a na regulovanom voľnom trhu 8 emisií (1 emisia denominovaná v EUR).

### Nové emisie dlhopisov

V priebehu roka 2008 bola k obchodovaniu na kótovaný hlavný trh BCPB prijatá jedna emisia štátnych dlhopisov (ŠD) v nominálnej hodnote 1,89 mld. Sk a jedna emisia štátnych pokladničných poukážok (ŠPP) v nominálnej hodnote 45,19 mld. Sk. Okrem toho prílev kapitálu na kótovaný hlavný trh BCPB pokračoval aj navyšovaním o tranže už registrovaných objemov emisií ŠD. Týmto spôsobom boli navýšené objemy emisií ŠD sérií 202, 204, 205, 206, 207, 208 a 209, pričom úhrnná nominálna hodnota takto prijatého kapitálu presiahla úroveň 50,81 mld. Sk. Zároveň v sledovanom období emitenti zo súkromného sektora umiestnili na kótovaný paralelný trh BCPB celkovo 27 emisií hypotekárnych záložných listov (v nominálnej hodnote 12,25 mld. Sk a 0,8 mld. CZK), 3 emisie podnikových dlhopisov (v nominálnej hodnote 1,67 mld. Sk) a 4 emisie bankových dlhopisov (v nominálnej hodnote 610 mil. Sk a 50 mil. BGN). Na regulovaný voľný trh BCPB boli v roku 2008 prijaté 3 emisie podnikových dlhopisov v úhrnnom objeme 1,12 mld. Sk. Celkový kapitál emitovaný prostredníctvom dlhových cenných papierov a umiestnený na trhy BCPB dosiahol hodnotu 115,21 mld. Sk.

### Trhová kapitalizácia dlhopisov

Trhová kapitalizácia dlhových CP prijatých na trhy BCPB sa ku koncu roka 2008 vyšplhala na úroveň 503,58 mld. Sk, čo v porovnaní s rovnakým obdobím roka 2007 predstavovalo nárast o 12,01 %. Trhová kapitalizácia dlhopisov trhu kótovaných CP zaznamenala od konca decembra minulého roka 12,75-percentný nárast na úroveň 485,6 mld. Sk. Kapitalizácia 10-ročného eurobondu registrovaného na regulovanom voľnom trhu činila 16,64 mld. Sk a kapitalizácia emisií dlhopisov denominovaných v CZK a BGN obchodovaných na kótovanom paralelnom trhu predstavovala 2,5 mld. Sk.

**Nové emisie na kótovanom trhu**

V priebehu roka 2008 sa na kótovanom hlavnom a paralelnom trhu BCPB začalo obchodovanie s 36 novými emisiami dlhopisov 10 emitentov v celkovej nominálnej hodnote 61,6 mld. Sk, 800 mil. CZK a 50 mil. BGN. (Príloha – Tabuľka 4)

**Riadne splatené kótované emisie**

V súvislosti s riadnym splatením dlhopisov v priebehu dvanástich mesiacov roka 2008 bolo zrušené kótovanie, a následne skončené obchodovanie na trhu kótovaných cenných papierov s 23 emisiami dlhopisov v celkovej nominálnej hodnote 58,77 mld. Sk a s 1 emisiou dlhopisov v nominálnej hodnote 20 mil. BGN. (Príloha – Tabuľka 5)

**Predčasne splatené emisie**

V priebehu roka 2008 ani jeden emitent nevyužil možnosť predčasného splatenia celej nominálnej hodnoty niektorej emisie dlhopisov.

**Riadne splatené emisie z voľného trhu**

V súvislosti s riadnym splatením dlhopisov v priebehu roka 2008 bolo skončené obchodovanie na regulovanom voľnom trhu BCPB s 1 emisiou komunálnych dlhopisov v objeme 100 mil. Sk. (Príloha – Tabuľka 6)

**Objemy obchodov s dlhopismi a najviac obchodované emisie**

Rovnako ako po minulé roky, aj v roku 2008 uprednostňovali investori umiestňovanie svojich finančných prostriedkov do dlhových CP pred akciovými titulmi. To sa odrazilo predovšetkým na štruktúre objemu obchodov, keď až 99,94 % z celkového dosiahnutého finančného objemu sa vytvorilo z obchodov s dlhopismi. Výška tohto podielu len potvrdzovala skutočnosť, že slovenský kapitálový trh je trhom hlavne dlhových CP. V sledovanom období sa tak celkovo uskutočnilo 2 301 transakcií, v rámci ktorých sa zobchodovalo 5 572 744 kusov dlhových CP vo finančnom objeme 741,96 mld. Sk. V porovnaní s rokom 2007 bol rok 2008 úspešnejší, keď pri 13,02-percentnom raste počtu transakcií s dlhopismi a 170,71-percentnom raste počtu zobchodovaných dlhopisov vzrástol finančný objem o 110,69 %. Aj pri dlhových CP potvrdili svoju prevahu priame obchody, ktoré s dosiahnutým objemom vo výške 730,91 mld. Sk vysoko prevládali nad kurzotvornými obchodmi s objemom 11,05 mld. Sk. Ako po minulé roky aj v tomto období sa najviac finančných prostriedkov preinvestovalo v ŠD a ŠPP, keď ich objem v 2 034 transakciách dosiahol hodnotu 737,81 mld. Sk a na celkovom objeme obchodov s dlhopismi sa podieľal 99,44 %.

V sledovanom období medzi najobchodovanejšie tituly verejného sektora z pohľadu dosiahnutého finančného objemu patrili ŠD série 144 (180,4 mld. Sk, 26 obchodov), ŠD série 204 (102,72 mld. Sk, 322 obchodov) a ŠD série 201 (84,82 mld. Sk, 109 obchodov). Medzi emisiami dlhových CP súkromného sektora vynikali predovšetkým emisie Slovenská sporiteľňa 01 (544,73 mil. Sk, 5 obchodov) a Slovenská sporiteľňa 03 (442,26 mil. Sk, 6 obchody) a HZL OTP Banka VI. (349,14 mil. Sk, 2 obchody). Emisia Slovenská sporiteľňa 01 zároveň dosiahla aj najväčší finančný objem v kurzotvorných transakciách, a to vo výške 534,69 mil. Sk. Najviac transakcií (334) bolo uzatvorených so ŠD série 202, ktorá sa zároveň s dosiahnutým objemom vo výške 2,77 mld. Sk stala najvýraznejšou emisiou verejného sektora v kurzotvorných obchodoch. Na regulovanom voľnom trhu v priebehu 12 mesiacov roka 2008 jedinými obchodovanými emisiami boli emisie dlhopisov Žilina IV., Žabka 2010 a Arca Capital 1.

**Podiel zahraničných investorov**

Podiel obratu obchodov realizovaných nerezidentami na celkovom obrate obchodov s dlhopismi v roku 2008 predstavoval 55,56 %, z toho 56,55 % pripadlo na stranu kúpy a 54,58 % na stranu predaja.

**Dlhopisy v module tvorcov trhu**

K poslednému obchodnému dňu roka 2008 bolo v module tvorcov trhu (MTT) možné uzatvárať obchody s 9 emisiami ŠD série 174, 188, 189, 199, 202, 203, 204 a 205. Objem obchodov s nimi dosiahol v MTT hodnotu 70,51 mil. Sk v 7 transakciách, čo predstavovalo 0,64 %-ný podiel na všetkých kurzotvorných transakciách s dlhopismi.

## INDEXY

**SAX Index**

Vývoj hlavného akciového indikátora slovenského kapitálového trhu, indexu SAX, mal počas roka 2008 značne volatilný priebeh následkom fluktuácie záverečných kurzov akcií v ňom obsiahnutých. Vzhľadom na nízky počet zložiek indexu, vývoj jedného z



komponentov indexu mal často výrazný vplyv na vývoj celého indexu. Index SAX uzavrel rok 2008 poklesom, keď sa v porovnaní s úrovňou zo dňa 21.12.2007 znížil o 19,4 % (úbytok 86,47 bodu).

Prvý obchodný deň roka 2008 otváral index SAX na úrovni 447,73 bodu, čo oproti záverečnej hodnote zo dňa 21.12.2007 znamenalo posilnenie o 0,47 %. Prvých deväť mesiacov roka 2008 sa index SAX pohyboval v rozpätí od 440 bodov až do úrovne 460 bodov, s niekoľkými výraznejšími odchýlkami oboma smermi. Hneď v prvých dňoch obchodovania silné prírastky akcií spoločnosti SLOVNAFT, a.s. (Slovnaft) o 110 Sk/akcia a rast kurzu akcií spoločnosti SLOVENSKE ENERGETICKE STROJARNE a.s. (SES) o 5,26 % vyniesli v priebehu jedného dňa index hore o 7,74 bodu. Následne až do dňa 21.2.2008 hodnoty indexu oscilovali okolo úrovne 449,5 bodu. V nasledujúci deň index vplyvom poklesu záverečných kurzov titulov SES (-3,05 %) a Slovnaft (-2,01 %), a pri stagnácii ostatných komponentov indexu, stratil vyše 5 bodov oproti predchádzajúcemu dňu. Od tohto momentu začal index plynulo rásť, s výnimkou drobných zaváhání, a dňa 18.3.2008 prekročil hranicu 454,2 bodu. Deň po zverejnení oznamu o konaní valného zhromaždenia spoločnosti Slovnaft sa záverečný kurz akcií posunul z hranice 3 941 Sk na 4 170 Sk/akcia, čím si pri nezmenených kurzoch ostatných titulov SAX pripísal vyše 7,71 bodu. Po prvýkrát tak index prekročil úroveň 460 bodov, čo sa mu do polovice apríla 2008 podarilo ešte niekoľko krát. Pod vplyvom ďalšieho zhodnotenia akcií SES (+9 Sk/akcia) a Slovnaft (+130 Sk/akcia) dosiahol dňa 26.3.2008 index svoje ročné maximum na úrovni 467,08 bodu. Následne však došlo k zlomu, keď index zmazal časť svojich ziskov a v priebehu pár dní sa prepadol pod hranicu 457,2 bodu. Tento prepád mal na svedomí pokles záverečného kurzu titulu Slovnaft zo 4 300 Sk na 4 030 Sk/akcia a v menšej miere aj oslabenie akcií spoločnosti Biotika, a.s. (Biotika) zo 420 Sk na 400 Sk/akcia. Až do konca apríla sa index s malými zakolísaniami pohyboval okolo úrovne 460 bodov. V posledný aprílový deň index stratil takmer 12 bodov (pokles o 2,61 %) a zastavil sa na hladine 446,31 bodu. Pod toto výrazné oslabenie sa podpísal prudký pokles kurzu akcií Slovnaft o 354 Sk na 3 690 Sk/akcia pri stagnácii ostatných titulov. Koncom druhej májovej dekády s podporou silných prírastkov Slovnaftu (+11,43 %) a SES (+1,11 %) podskočil index v priebehu dvoch dní z hladiny 441,88 na úroveň 456,24. Na druhej strane, o takmer mesiac neskôr (16.6.2008), sa o výrazné oslabenie akciového indexu o 3,45 %, čo predstavovalo 15,57 bodu, postarali akcie spoločnosti OTP Banka Slovensko, a.s. (OTP), ktorých záverečný kurz sa prepadol z 355 Sk na 300 Sk/akcia. Od tohto momentu až do dňa 14.7.2008 sa index nedokázal vrátiť späť nad úroveň 440 bodov a pohyboval sa tak pod dolnou hranicou konsolidačného kanálu. Vďaka nepatrným pohybom kurzov základných titulov index na niekoľko dní uviazol pod hladinou 435,9 bodu. Ani následný rast záverečného kurzu titulu SES z 1061 na 1 140 Sk/akcia nezabránil stiahnutiu indexu ostatnými titulmi až pod úroveň 430 bodov. Avšak v nasledujúcich dňoch silné prírastky toho istého titulu (+209 Sk/akcia) a nepatrný nárast záverečného kurzu Slovnaftu o 20 Sk/akciu vrátili index späť nad métu 440 bodov, a to na hodnotu 444,99 bodu. Zásluhou postupnému rastu záverečných kurzov SES (+7,49%) a Slovnaftu (+1,98 %), a aj napriek menším zaváháním, sa index nad touto hranicou udržal až do začiatku septembra s jeho striedavým posilňovaním a oslabovaním. V nasledujúcich dňoch sa však výrazný prepád záverečných kurzov SES a stagnácia ostatných titulov podpísali pod pokles indexu SAX, ktorý sa tak opätovne na niekoľko dní ponoril pod 440 bodov. Avšak dňa 17.9.2008 rastom záverečných kurzov OTP z 300 Sk na 391 Sk/akcia a Slovnaftu (+1,39 %) si index polepšil o vyše 28 bodov a dosiahol 464,29 bodu. Až do konca septembra bol potom index uväznený v koridore od 450,1 do 460,8 bodu. Od začiatku októbra 2008 začal index SAX značne oslabovať a postupne prichádzal o všetky svoje nadobudnuté zisky. Posledné tri mesiace vývoja indexu sa vyznačovali výraznými poklesmi, ktoré sa striedali s obdobiami niekoľkodňových stagnácií. Do začiatku druhej dekády novembra index stratil až 104,56 bodu, čo v percentuálnom vyjadrení predstavovalo pokles o 23,06 %. Po tomto prudkom oslabení index už len kolísal okolo hodnoty 350 bodov a dňa 9.12.2008 zaznamenal svoje ročné minimum s hodnotou 346,32 bodu.

Medziročné zmeny základných titulov v roku 2008 sú nasledovné: OTP Banka Slovensko (-11,76 %, 300 Sk), SES Tlmače (-7,61 %, 850 Sk), VÚB (-28,31 %, 2 760 Sk), Biotika (+7,04 %, 380 Sk), Slovnaft (-28,39 %, 2 800 Sk).

## Zmeny v báze SAX

Komisia pre index SAX na svojom zasadnutí dňa 25. januára 2008 rozhodla ponechať aktuálne platnú bázu indexu. Dňa 31. januára 2008 opäť korigovala váhové zastúpenie základných titulov tak, aby váha jednej spoločnosti nepresiahla hranicu 30 % a nastavila opravné koeficienty všetkých základných zložiek na rovnakú hodnotu 0,2113.

Počas roka 2008 BCPB jedenkrát mimoriadne revidovala bázu indexu SAX:

- dňa 30. decembra 2008 v súvislosti s prechodom na EUR.

Do konca roka 2008 boli vyplatené a v indexe zohľadnené dividendy spoločnosti SLOVNAFT, a.s. (267 Sk, dátum rozhodného dňa 25.4.2008) a spoločnosti Všeobecná úverová banka, a.s. (135 Sk, dátum rozhodného dňa 7.5.2008).

## Indexy SDXGroup

SDXG sektor verejný reprezentovaný štátnymi dlhopismi uzatváral rok 2008 na úrovni 103,072 (cenový) a 127,845 (vývojový) s výnosom do splatnosti 4,454 % a s duráciou 4,84 roka. Subindex SDXG(<=5) uzatváral rok na úrovni 102,972 (cenový) a 125,746 (vývojový) s výnosom do splatnosti 4,057 % a s duráciou 2,823 roka. Dlhodobý subindex SDXG(> 5) ukončil rok na úrovni 103,547 (cenový) a 130,717 (vývojový) s výnosom do splatnosti 4,617 % a s duráciou 6,841 roka.

SDXG sektor súkromný reprezentovaný ku koncu roka 2008 už len HZL uzatváral rok 2008 na úrovni 100,773 (cenový) a 131,807 (vývojový) s výnosom do splatnosti 4,263 % a s duráciou 3,811 roka. Hodnota krátkodobého subindexu SDXG(<=5) sa pohybovala ku koncu roka na úrovni 100 (cenový) a 103,635 (vývojový) ponúkajúc výnos do splatnosti 4,263 % s duráciou 3,811 roka. Výpočet dlhodobého subindexu SDXG(> 5) sa odo dňa 10.4.2008 zrušil, nakoľko z dôvodu poklesu zostatkovej splatnosti pod 5 rokov bol z koša vyradený posledný základný titul.

## ZÚČTOVANIE A VYROVNANIE

### Počet prevedených CP

Celkový počet cenných papierov prevedených prostredníctvom BCPB v porovnaní s rokom 2007 stúpol o 25,05 % z 4 607 203 kusov na 5 761 145 kusov.

	2008	2007	%
Predobchodné validácie členov burzy	1 199	23 971	- 95,0 %
Blokačné služby	238	0	
Prevodové služby	4 765	9 388	- 49,24 %
Informačné služby	0	15	- 100,0 %
Platby NBSL	388	316	+ 22,78 %

### Suspendované obchody

V roku 2008 nebol suspendovaný žiaden obchod. Prostriedky garančného fondu BCPB nebolo potrebné čerpať.

## ČLENSTVO A INŠPEKČNÁ ČINNOSŤ

### Osoby oprávnené obchodovať na burze

Ku dňu 31.12.2008 mala BCPB 19 riadnych členov. V priebehu roka 2008 došlo k zániku členstva jedného riadneho člena BCPB, spoločnosti J&T SECURITIES (SLOVAKIA), o.c.p., a.s., odstúpením členstva spoločnosti J&T Banka, a.s. pobočka zahraničnej banky. Toto skončenie členstva nemalo vplyv na celkový počet členov BCPB, ktorý sa v priebehu roka 2008 nezmenil. Osobou oprávnenou obchodovať na BCPB je priamo zo zákona o burze aj Národná banka Slovenska.

### Inšpekčná činnosť

Oddelenie inšpekcie burzových obchodov uskutočnilo v priebehu roka 2008 systematické komplexné kontroly u 7 členov BCPB a priebežne monitorovalo všetky burzové obchody. V súvislosti s kontrolami činnosti členov ako obchodníkov s cennými papiermi udelila BCPB sankciu členovi Slovenská sporiteľňa, a.s. vo forme pokarhania a povinnosti odstrániť zistené nedostatky.

V súlade so zákonom č. 429/2002 Z.z. o burze cenných papierov v znení neskorších predpisov predkladalo oddelenie inšpekcie burzových obchodov po skončení každého kalendárneho štvrtfroká správu o svojej činnosti Národnej banke Slovenska.

# ROČNÁ ŠTATISTIKA BCPB

BURZA  
CENNYCH PAPIEROV  
v BRATISLAVE a.s.

CAFE KUBO  
BURZA

# OBJEMY OBCHODOV NA BCPB ZA POSLEDNÝCH 14 ROKOV

BSSE Trading Volumes in last 14 Years

## OBJEMY SPOLU / Total Volumes

ROK Year	KURZOTVORNÉ OBCHODY Electronic Order Book Trades			PRIAME OBCHODY Negotiated Trades			SPOLU Total			
	OBJEM V SK Volume in SKK	POČET CP Volume in Pes.	POČ. OB. No. of Tr.	OBJEM V SK Volume in SKK	POČET CP Volume in Pes.	POČ. OB. No. of Tr.	OBJEM V SK Volume in SKK	OBJEM V EUR Volume in EUR	POČET CP Volume in Pes.	POČ. OB. No. of Tr.
1995	470 799 213	839 307	10 182	39 597 936 196	44 319 363	18 573	40 068 735 409	1 047 119 826	45 138 670	29 534
1996	15 824 168 711	12 810 809	33 857	98 292 194 663	118 424 574	147 053	114 116 363 374	2 958 232 539	131 235 383	180 910
1997	5 922 935 507	5 709 482	14 985	158 140 924 481	134 510 913	142 812	164 063 859 988	4 308 475 875	140 220 395	157 797
1998	22 613 220 797	4 828 064	4 344	276 467 690 054	79 779 326	55 526	299 080 910 851	7 492 971 642	84 607 390	59 870
1999	27 706 706 698	4 493 673	2 110	160 734 584 436	48 936 267	18 549	188 441 291 134	4 269 489 180	53 429 940	20 659
2000	27 982 962 841	2 129 318	6 451	227 526 617 703	56 295 638	12 297	255 509 580 544	5 984 841 953	58 424 956	18 748
2001	25 665 392 772	8 770 703	11 628	367 815 590 425	61 741 864	8 541	393 480 983 197	9 065 935 013	70 512 567	20 169
2002	54 543 830 724	2 009 285	6 868	588 683 788 253	77 487 645	9 396	643 227 618 977	15 163 798 893	79 496 930	16 264
2003	120 881 305 868	6 321 633	52 896	975 847 390 581	32 957 342	9 994	1 096 728 696 449	26 423 887 062	39 278 975	62 890
2004	22 564 259 978	8 653 556	8 439	409 687 938 836	15 523 944	9 205	432 252 198 814	10 825 838 139	22 377 500	17 644
2005	8 220 211 808	5 776 332	6 574	993 656 216 214	19 370 453	4 240	1 001 876 428 022	25 806 534 377	19 946 785	10 814
2006	6 902 138 574	3 052 025	20 947	985 153 675 178	8 563 479	3 575	992 055 813 752	26 832 376 281	11 615 504	24 522
2007	3 880 237 422	412 669	5 212	349 007 256 933	4 171 069	2 675	352 887 494 355	10 382 913 568	4 583 738	7 887
2008	11 180 272 507	241 756	2 009	731 265 706 357	5 559 993	2 416	742 445 978 864	24 344 993 417	5 801 749	4 425

## AKCIE / Shares

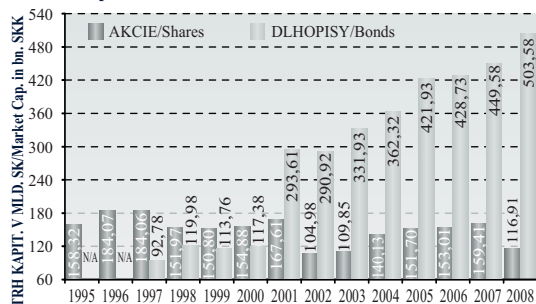
ROK Year	KURZOTVORNÉ OBCHODY Electronic Order Book Trades			PRIAME OBCHODY Negotiated Trades			SPOLU Total			
	OBJEM V SK Volume in SKK	POČET CP Volume in Pes.	POČ. OB. No. of Tr.	OBJEM V SK Volume in SKK	POČET CP Volume in Pes.	POČ. OB. No. of Tr.	OBJEM V SK Volume in SKK	OBJEM V EUR Volume in EUR	POČET CP Volume in Pes.	POČ. OB. No. of Tr.
1995	395 126 536	827 738	10 803	24 335 313 118	42 795 711	18 037	24 730 439 654	645 712 682	43 623 449	28 840
1996	7 386 544 097	12 275 410	33 450	75 743 500 070	116 327 409	146 319	83 130 044 167	2 156 927 921	128 602 819	179 769
1997	2 298 342 563	5 543 411	14 688	80 373 220 434	131 017 902	141 359	82 671 562 997	2 173 590 497	136 561 313	156 047
1998	1 948 150 344	4 293 689	3 756	35 319 311 717	70 125 859	53 277	37 267 462 061	933 418 736	74 419 548	57 033
1999	1 756 886 628	3 474 662	1 730	18 476 692 427	45 217 663	17 017	20 233 579 055	460 315 434	49 092 325	18 747
2000	1 868 220 906	1 988 290	3 995	23 225 792 696	52 787 204	8 775	25 094 013 602	585 539 296	54 775 494	12 770
2001	2 369 974 365	8 633 820	11 218	43 395 966 438	60 871 505	7 202	45 765 940 803	1 056 384 749	69 505 325	18 420
2002	1 052 889 349	1 708 635	6 176	33 858 355 170	76 221 895	7 698	34 911 244 519	819 984 403	77 930 530	13 874
2003	1 615 071 206	5 539 370	52 097	22 749 573 851	29 927 854	7 626	24 364 645 057	588 276 837	35 467 224	59 723
2004	8 518 044 781	6 723 053	7 791	12 872 353 813	13 330 654	7 217	21 390 398 594	529 245 913	20 053 707	15 008
2005	430 208 392	497 089	6 341	1 700 551 031	13 741 980	1 562	2 130 759 423	55 331 620	14 239 069	7 903
2006	1 238 287 116	2 986 868	20 594	1 362 194 154	3 494 180	1 451	2 600 481 270	70 211 010	6 481 048	22 045
2007	363 431 350	355 076	4 797	359 106 880	2 170 103	1 054	722 538 230	21 395 582	2 525 179	5 851
2008	128 436 074	142 239	1 715	352 768 313	86 766	409	481 204 387	15 133 086	229 005	2 124

## DLHOPISY / Bonds

ROK Year	KURZOTVORNÉ OBCHODY Electronic Order Book Trades			PRIAME OBCHODY Negotiated Trades			SPOLU Total			
	OBJEM V SK Volume in SKK	POČET CP Volume in Pes.	POČ. OB. No. of Tr.	OBJEM V SK Volume in SKK	POČET CP Volume in Pes.	POČ. OB. No. of Tr.	OBJEM V SK Volume in SKK	OBJEM V EUR Volume in EUR	POČET CP Volume in Pes.	POČ. OB. No. of Tr.
1995	75 672 677	11 569	158	15 262 623 078	1 523 652	536	15 338 295 755	401 407 144	1 535 221	694
1996	8 437 624 614	535 399	407	22 548 694 593	2 097 165	734	30 986 319 207	801 304 618	2 632 564	1 141
1997	3 624 592 944	166 071	297	77 767 704 047	9 493 011	1 453	81 392 296 991	2 134 885 378	3 659 882	1 750
1998	20 665 070 453	534 375	588	241 148 378 337	9 653 467	2 249	261 813 448 790	6 559 552 906	10 187 842	2 837
1999	25 949 820 070	619 011	380	142 257 892 009	3 718 604	1 532	168 207 712 079	3 809 173 745	4 337 615	1 912
2000	25 611 055 479	97 052	443	179 834 225 393	1 536 950	2 645	205 445 280 872	5 399 302 657	1 634 002	3 088
2001	23 295 418 407	136 883	410	324 419 623 987	870 359	1 339	347 715 042 394	8 009 550 264	1 007 242	1 749
2002	53 490 941 375	300 650	692	554 825 433 083	1 265 750	1 698	608 316 374 458	14 343 814 490	1 566 400	2 390
2003	119 266 234 662	782 263	799	953 097 816 730	3 029 488	2 368	1 072 364 051 392	25 835 610 225	3 811 751	3 167
2004	14 046 215 197	130 503	648	396 815 585 023	2 193 290	1 988	410 861 800 220	10 296 592 225	2 323 793	2 636
2005	7 790 003 416	79 243	233	991 955 665 183	5 628 473	2 678	999 745 668 599	25 751 202 758	5 707 716	2 911
2006	5 663 851 458	65 157	353	983 791 481 024	5 069 299	2 124	989 455 332 482	26 762 165 271	5 134 456	2 477
2007	3 516 806 072	57 593	415	348 648 150 053	2 000 966	1 621	352 164 956 125	10 361 517 986	2 058 559	2 036
2008	11 051 836 433	99 517	294	730 912 938 044	5 473 227	2 007	741 964 774 477	24 329 860 331	5 572 744	2 301

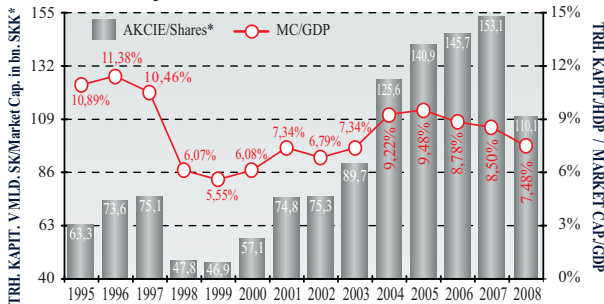
## TRHOVÁ KAPITALIZÁCIA AKCIÍ A DLHOPISOV

Market Capitalisation of Shares and Bonds



## REÁLNA TRH. KAPITALIZÁCIA AKCIÍ\* A PODIEL NA HDP

Real Market Capitalisation of Shares\* and share on GDP



\* LEN AKCIE, KTORÉ SA ASPŇ RAZ ZOBCHODOVALI V KURZOTVORNÝCH OBCHODOCH, NEZAHŔŇA NOMINÁLNU HODNOTU OSTATNÝCH AKCIÍ, INVESTIČNÉ A PODIELOVÉ LISTY

\* only Shares, which were traded in Price Making Trades, excluding Nominal Value of other Shares, Investment Funds' Shares And Units

VÝPOČET PODIELU V ROKU 2008 BERIE DO ÚVAHY HDP ZA OBDOBIE 4Q2007-3Q2008/Share calculation in 2008 takes into account GDP value for the period 4Q2007-3Q2008

## ZÁKLADNÉ ÚDAJE / Basic Data

	2008	2007	2006
POČET OBCHODNÝCH DNÍ Number of Trading Days	246	243	239
CELKOVÝ OBJEM OBCHODOV Total Trading Volume in SKK	742 445 978 864	352 887 494 355	992 055 813 752
PRÍEMERNÝ DENNÝ OBJEM OBCHODOV V SK Average Daily Trading Volume in SKK	3 018 073 085	1 452 211 911	4 150 861 145

## AKCIE A PODIELOVÉ LISTY / Shares and Units

CELKOVÝ OBJEM OBCHODOV V SK Total Trading Volume in SKK	481 204 387	722 538 230	2 600 481 270
PRÍEMERNÝ DENNÝ OBJEM OBCHODOV V SK Average Daily Trading Volume in SKK	1 956 115	2 973 408	10 880 675
POČET EMISÍÍ Number of Issues	191	225	256
TRH KÓTOVANÝCH CP Market of Listed Securities	9	10	10
REGULOVANÝ VOENÝ TRH Regulated Free Market	182	215	246

## DLHOPISY / Bonds

CELKOVÝ OBJEM OBCHODOV V SK Total Trading Volume in SKK	741 964 774 477	352 164 956 125	989 455 332 482
PRÍEMERNÝ DENNÝ OBJEM OBCHODOV V SK Average Daily Trading Volume in SKK	3 016 116 969	1 449 238 503	4 139 980 471
POČET EMISÍÍ Number of Issues	136	122	102
TRH KÓTOVANÝCH CP Market of Listed Securities	128	116	95
REGULOVANÝ VOENÝ TRH Regulated Free Market	8	6	7

## EMITOVANÝ KAPITÁL V SK / New Capital Raised by Equity and Bond Issues in SKK

AKCIE - PRVOTNÉ EMISIE Equities - Primary Issues	375 564 000	0	0
AKCIE - NAVYŠOVANÉ ZÁKLADNÉ IMANIE Equities - Raised Share Capital	200 400 000	0	0
AKCIE SPOLU Equities Total	575 964 000	0	0
DLHOPISY CDCP/SK* Bonds CDCP/SKK*	113 538 220 000	91 374 410 000	54 905 768 000
DLHOPISY CDCP/CZK** Bonds CDCP/CZK**	904 800 000	1 263 000 000	0
DLHOPISY CDCP/BGN*** Bonds CDCP/BGN***	770 350 000	0	0
DLHOPISY SPOLU Bonds Total	115 213 370 000	92 637 410 000	54 905 768 000

\* CDCP/SKK... CP VEDENÉ V EVIDENCII CDCP SR A OBCHODOVANÉ V SK/ Securities registered in Central Securities Depository of the Slovak Republic and Traded in SKK

\*\* CDCP/CZK... CP VEDENÉ V EVIDENCII CDCP SR A OBCHODOVANÉ V CZK/ Securities registered in Central Securities Depository of the Slovak Republic and Traded in CZK

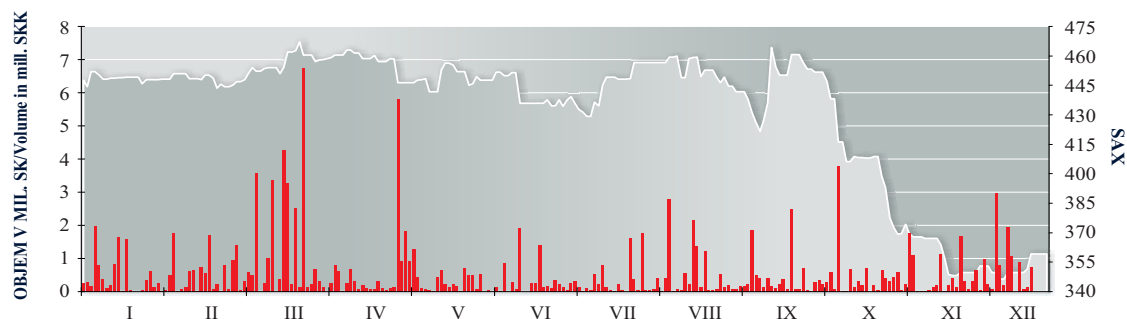
\*\*\* CDCP/BGN... CP VEDENÉ V EVIDENCII CDCP SR A OBCHODOVANÉ V BGN/ Securities registered in Central Securities Depository of the Slovak Republic and Traded in BGN

## PODIELY NA CELKOVOM OBJEME OBCHODOV BCPB V ROKU 2008

Shares on Total Trading Volume of BSSE in 2008	PREDAJ/ Sale	KÚPA/ Buy	OBRAT/ Turnover
ZAHRAŇIČNÍ INVESTORI Foreign Investors	54,56%	56,53%	55,55%
FYZICKÉ OSOBY Individuals	0,04%	0,11%	0,07%

## OBJEM KURZOTVORNÝCH OBCHODOV S AKCIAMI A VÝVOJ INDEXU SAX

Volume of Electronic Order Book Transactions of Shares and SAX Index Development





## CELKOVÝ OBJEM OBCHODOV - 2008 / Total Trading Volume - 2008

	KURZOTVORNÉ OBCHODY Electronic Order Book Trades			PRIAME OBCHODY Negotiated Trades			SPOLU Total			
	OBJEM V SK Volume in SKK	POČET CP Volume in Pes.	POČ. OB. No. of Tr.	OBJEM V SK Volume in SKK	POČET CP Volume in Pes.	POČ. OB. No. of Tr.	OBJEM V SK Volume in SKK	OBJEM V EUR Volume in EUR	POČET CP Volume in Pes.	POČ. OB. No. of Tr.
01.2008	740 974 795	14 722	174	21 718 181 784	254 712	159	22 459 156 579	667 136 687	269 434	333
02.2008	514 602 203	11 771	197	11 776 838 309	114 060	166	12 291 440 512	374 716 191	125 831	363
03.2008	36 170 391	13 704	217	8 932 802 283	94 926	145	8 968 972 674	275 029 060	108 630	362
04.2008	254 862 338	8 059	145	13 172 047 143	145 241	204	13 426 909 481	416 480 334	153 300	349
05.2008	294 358 791	4 693	109	8 372 371 586	88 696	119	8 666 730 377	286 588 750	93 389	228
06.2008	272 530 469	6 660	125	52 573 326 755	411 684	170	52 845 857 224	1 743 397 243	418 344	295
07.2008	596 318 435	9 800	145	124 263 562 666	901 314	220	124 859 881 101	4 108 584 439	911 114	365
08.2008	36 988 602	5 453	158	52 187 342 646	390 481	169	52 224 331 248	1 723 063 488	395 934	327
09.2008	777 199 003	12 473	213	78 150 172 612	494 982	179	78 927 371 615	2 605 121 683	507 455	392
10.2008	5 184 965 787	76 774	244	122 933 742 847	919 600	328	128 118 708 634	4 215 679 268	996 374	572
11.2008	292 108 091	56 578	124	114 248 294 862	831 958	279	114 540 402 953	3 776 098 736	888 536	403
12.2008	2 179 193 602	21 069	158	122 937 022 864	912 339	278	125 116 216 466	4 153 097 539	933 408	436
SUM	11 180 272 507	241 756	2 009	731 265 706 357	5 559 993	2 416	742 445 978 864	24 344 993 417	5 801 749	4 425

## AKCIE - TRH KÓTOVANÝCH CP / Shares - Market of Listed Securities

	KURZOTVORNÉ OBCHODY Electronic Order Book Trades			PRIAME OBCHODY Negotiated Trades			SPOLU Total			
	OBJEM V SK Volume in SKK	POČET CP Volume in Pes.	POČ. OB. No. of Tr.	OBJEM V SK Volume in SKK	POČET CP Volume in Pes.	POČ. OB. No. of Tr.	OBJEM V SK Volume in SKK	OBJEM V EUR Volume in EUR	POČET CP Volume in Pes.	POČ. OB. No. of Tr.
01.2008	5 273 071	2 594	52	42 817 617	11 219	12	48 090 688	1 428 507	13 813	64
02.2008	4 059 065	2 986	81	46 880	23	3	4 105 945	125 174	3 009	84
03.2008	20 696 209	6 975	92	31 872 318	9 500	17	52 568 527	1 611 988	16 475	109
04.2008	2 313 841	1 655	49	48 376 858	12 734	14	50 690 699	1 572 341	14 389	63
05.2008	2 105 379	1 119	38	986 656	349	10	3 092 035	102 246	1 468	48
06.2008	3 690 002	1 663	60	4 723 070	1 417	13	8 413 072	277 549	3 080	73
07.2008	3 266 642	1 850	69	1 798 521	1 145	15	5 065 163	166 672	2 995	84
08.2008	7 790 978	3 526	58	1 384 455	427	11	9 175 433	302 730	3 953	69
09.2008	5 445 179	3 110	83	2 020 460	1 331	13	7 465 639	246 415	4 441	96
10.2008	7 448 725	5 317	74	21 924 840	12 034	12	29 373 565	966 522	17 351	86
11.2008	2 218 360	1 091	28	3 369 793	1 624	7	5 588 153	184 227	2 715	35
12.2008	1 986 449	1 098	34	26 775 600	12 435	17	28 762 049	954 725	13 533	51
SUM	66 293 900	32 984	718	186 097 068	64 238	144	252 390 968	7 939 095	97 222	862

## DLHOPISY - TRH KÓTOVANÝCH CP / Bonds - Market of Listed Securities

	KURZOTVORNÉ OBCHODY Electronic Order Book Trades			PRIAME OBCHODY Negotiated Trades			SPOLU Total			
	OBJEM V SK Volume in SKK	POČET CP Volume in Pes.	POČ. OB. No. of Tr.	OBJEM V SK Volume in SKK	POČET CP Volume in Pes.	POČ. OB. No. of Tr.	OBJEM V SK Volume in SKK	OBJEM V EUR Volume in EUR	POČET CP Volume in Pes.	POČ. OB. No. of Tr.
01.2008	731 647 761	7 973	16	21 616 489 517	231 679	126	22 348 137 278	663 838 921	239 652	142
02.2008	504 055 540	4 730	21	11 754 595 731	113 323	135	12 258 651 271	373 716 580	118 053	156
03.2008	8 724 521	203	15	8 886 883 853	84 812	98	8 895 608 374	272 779 380	85 015	113
04.2008	243 891 639	2 457	14	13 115 629 705	131 756	169	13 359 521 344	414 390 066	134 213	183
05.2008	285 192 456	2 842	26	8 348 973 230	88 018	93	8 634 165 686	285 511 911	90 860	119
06.2008	265 861 026	2 971	11	52 568 558 625	410 141	150	52 834 419 651	1 743 019 915	413 112	161
07.2008	589 468 092	5 888	12	124 260 247 070	899 835	185	124 849 715 162	4 108 249 923	905 723	197
08.2008	26 342 417	236	12	52 183 867 291	389 746	139	52 210 209 708	1 722 597 569	389 982	151
09.2008	768 918 343	6 309	10	78 113 664 152	493 140	137	78 882 582 495	2 603 643 347	499 449	147
10.2008	5 174 746 233	46 574	79	122 911 094 127	907 379	303	128 085 840 360	4 214 597 755	953 953	382
11.2008	284 325 244	3 082	38	114 230 375 115	829 675	244	114 514 700 359	3 775 251 388	832 757	282
12.2008	2 168 353 119	16 249	38	122 908 121 079	893 701	224	125 076 474 198	4 151 778 338	909 950	262
SUM	11 051 526 391	99 514	292	730 898 499 495	5 473 205	2 003	741 950 025 886	24 329 375 093	5 572 719	2 295

## AKCIE - REGULOVANÝ VOĽNÝ TRH / Shares - Regulated Free Market

	KURZOTVORNÉ OBCHODY Electronic Order Book Trades			PRIAME OBCHODY Negotiated Trades			SPOLU Total			
	OBJEM V SK Volume in SKK	POČET CP Volume in Pcs.	POČ. OB. No. of Tr.	OBJEM V SK Volume in SKK	POČET CP Volume in Pcs.	POČ. OB. No. of Tr.	OBJEM V SK Volume in SKK	OBJEM V EUR Volume in EUR	POČET CP Volume in Pcs.	POČ. OB. No. of Tr.
01.2008	4 053 963	4 155	106	58 564 255	11 799	20	62 618 218	1 860 039	15 954	126
02.2008	6 487 598	4 055	95	22 195 698	714	28	28 683 296	874 437	4 769	123
03.2008	6 749 661	6 526	110	14 046 112	614	30	20 795 773	637 692	7 140	140
04.2008	8 656 858	3 947	82	8 040 580	751	21	16 697 438	517 927	4 698	103
05.2008	7 060 956	732	45	22 411 700	329	16	29 472 656	974 593	1 061	61
06.2008	2 979 441	2 026	54	45 060	126	7	3 024 501	99 779	2 152	61
07.2008	3 583 701	2 062	64	1 517 075	334	20	5 100 776	167 844	2 396	84
08.2008	2 645 590	1 689	87	2 090 900	308	19	4 736 490	156 273	1 997	106
09.2008	2 835 481	3 054	120	34 488 000	511	29	37 323 481	1 231 920	3 565	149
10.2008	2 770 829	24 883	91	723 880	187	13	3 494 709	114 992	25 070	104
11.2008	5 564 487	52 405	58	421 800	652	25	5 986 287	197 352	53 057	83
12.2008	8 753 609	3 721	85	2 126 185	6 203	37	10 879 794	361 143	9 924	122
SUM	62 142 174	109 255	997	166 671 245	22 528	265	228 813 419	7 193 991	131 783	1 262

## DLHOPISY - REGULOVANÝ VOĽNÝ TRH / Bonds - Regulated Free Market

	KURZOTVORNÉ OBCHODY Electronic Order Book Trades			PRIAME OBCHODY Negotiated Trades			SPOLU Total			
	OBJEM V SK Volume in SKK	POČET CP Volume in Pcs.	POČ. OB. No. of Tr.	OBJEM V SK Volume in SKK	POČET CP Volume in Pcs.	POČ. OB. No. of Tr.	OBJEM V SK Volume in SKK	OBJEM V EUR Volume in EUR	POČET CP Volume in Pcs.	POČ. OB. No. of Tr.
01.2008	0	0	0	310 395	15	1	310 395	9 220	15	1
02.2008	0	0	0	0	0	0	0	0	0	0
03.2008	0	0	0	0	0	0	0	0	0	0
04.2008	0	0	0	0	0	0	0	0	0	0
05.2008	0	0	0	0	0	0	0	0	0	0
06.2008	0	0	0	0	0	0	0	0	0	0
07.2008	0	0	0	0	0	0	0	0	0	0
08.2008	209 617	2	1	0	0	0	209 617	6 916	2	1
09.2008	0	0	0	0	0	0	0	0	0	0
10.2008	0	0	0	0	0	0	0	0	0	0
11.2008	0	0	0	14 128 154	7	3	14 128 154	465 768	7	3
12.2008	100 425	1	1	0	0	0	100 425	3 333	1	1
SUM	310 042	3	2	14 438 549	22	4	14 748 591	485 238	25	6

POČET CP - POČET PREVEDENÝCH KUSOV CP

POČ. OB. - POČET OBCHODOV

PREPOČET NA EUR BERIE DO ÚVAHY HODNOTU EUR NA KONCI MESIACA

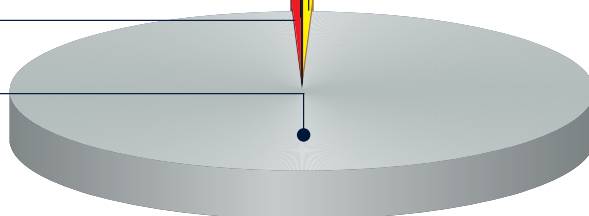
Volume in Pcs. - Volume in Pieces of Securities

No. of Tr. - Number of Transactions

Values in EUR are calculated with an Exchange Rate at the End of Month

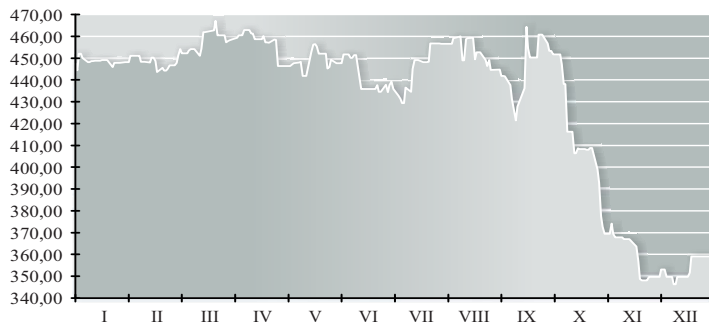
## ŠTRUKTÚRA OBJEMU OBCHODOV - KURZOTVORNÉ OBCHODY Trading Volume Structure - Electronic Order Book Trades

<b>0,59%</b>	AKCIE - TRH KÓTOVANÝCH CP Shares - Market of Listed Securities
<b>0,00%</b>	DLHOPISY - REGULOVANÝ VOĽNÝ TRH Bonds - Regulated Free Market
<b>0,56%</b>	AKCIE - REGULOVANÝ VOĽNÝ TRH Shares - Regulated Free Market
<b>98,88%</b>	DLHOPISY - TRH KÓTOVANÝCH CP Bonds - Market of Listed Securities



# VÝVOJ INDEXU SAX V ROKU 2008

## SAX Index Development in 2008



### BÁZA K 31.12.2008

Basket as of December 31, 2008

Biotika	5,4%
OTP	23,6%
SES Tlmače	19,2%
Slovnaft	26,4%
VÚB	25,3%

INDEX Index	7. január 2008 January 7, 2008	30. december 2008 December 30, 2008	MAX High	DÁTUM Date	MIN Low	DÁTUM Date
SAX	447,731	359,179	467,077	26.03.2008	346,318	09.12.2008

## HODNOTY INDEXU SAX - 2008

### SAX Index Values

DÁTUM Date	I. Jan	II. Feb	III. Mar	IV. Apr	V. May	VI. Jun	VII. Jul	VIII. Aug	IX. Sep	X. Oct	XI. Nov	XII. Dec
1		447,83		457,13			434,37	456,50		453,35		349,77
2				457,86	446,31	447,62	437,62		444,68	451,76		353,06
3			446,77	458,18		447,62	439,27		441,75	451,76	369,44	353,06
4		448,19	447,89	458,58		447,62	435,88	456,50	441,75		374,19	353,06
5		448,19	451,19		446,31	447,62		456,50	441,72		369,44	349,71
6		448,19	454,14		446,31	451,68		456,58		451,76	367,80	
7	447,73	451,01	452,14	459,26	446,31		432,83	459,29		447,21	367,80	
8	444,36	451,01		460,44			431,30	459,29	437,66	438,15		349,71
9	452,10			460,44	447,67	451,68	429,32		431,17	438,15		346,32
10	452,10		452,14	460,44		450,03	429,32		426,33	416,25	367,80	346,32
11	450,08	451,01	453,46	462,86		450,03	436,51	459,97	421,49		366,98	349,67
12		451,01	454,13		447,91	451,43		448,99	427,69		366,98	349,67
13		448,31	454,13		448,32	451,43		448,99		416,25	366,98	
14	448,07	448,31	454,13	462,86	441,88		434,60	458,64		406,35	366,98	
15	448,07	448,31		461,32	441,88		444,99	459,21		406,35		349,67
16	448,64			461,32	441,88	435,87	449,05		436,20	408,65		349,67
17	448,63		450,98	458,75		435,87	449,05		464,29	408,32		349,67
18	448,79	447,95	454,26	458,75		435,87	449,05	459,37	454,40		363,69	351,60
19		450,24	461,97		452,86	435,87		449,48	450,19		356,91	359,18
20		450,24	461,97		456,24	435,79		452,73		408,32	348,79	
21	448,79	448,60		458,67	456,33		448,13	452,73		407,95	348,12	
22	449,13	443,57		460,11	455,31		448,13	452,73	450,19	407,95		359,18
23	449,13			457,15	451,98	435,87	448,13		450,19	408,76		359,18
24	449,13			457,15		435,87	448,30		460,80	408,76	348,12	
25	449,13	445,54	462,70	457,02		437,56	456,66	449,08	460,80		349,77	
26		444,30	467,08		451,98	434,60		446,44	460,80		349,77	
27		444,30	460,42		451,98	434,60		449,08		398,87	349,77	
28	445,85	445,13	460,50	458,51	445,20		456,66	444,64		392,94	349,77	
29	447,88	446,77		458,27	445,93		456,66		456,74	377,52		359,18
30	447,88			446,31	449,32	437,76	456,66		453,35	372,74		359,18
31	447,88		460,50				456,50			369,44		
MIN/Low	444,36	443,57	446,77	446,31	441,88	434,60	429,32	444,64	421,49	369,44	348,12	346,32
MAX/High	452,10	451,01	467,08	462,86	456,33	451,68	456,66	459,97	464,29	453,35	374,19	359,18
PREMER/Average	448,60	448,00	455,82	458,70	448,59	442,49	443,87	453,84	445,61	415,11	360,48	352,47



## HODNOTY INDEXOV SDXGroup (SKUPINA SLOVENSKÝCH DLHOPISOVÝCH INDEXOV) K 31.12.2008

Values of SDXGroup Indices (Slovak Bond Indices Group) as of December 31, 2008

Dátum	Kód indexu	Sektor	Subsektor	Názov indexu/subindexu	Cenový	Vývojový	Výnos do splatnosti	Kupónový výnos	Durácia	Zostatková splatnosť	Mod. durácia	Konvexita	Počet emisií
Date	Index code	Sector	Sub-sector	Index/sub-index name	Price	Performance	YTM	Coupon yield	Duration	Residual maturity	Mod. duration	Convexity	Number of issues
31.12.2007	100	Verejný	štátny	SDXG Celkový/Overall	102,1255%	121,5735%	4,600%	4,333%	4,6804	5,6311	4,4746	36,2848	12
31.12.2008	100	Verejný	štátny	SDXG Celkový/Overall	103,0718%	127,8449%	4,454%	4,206%	4,8399	5,8212	4,6336	37,4897	11
Zmena za rok/Annual change					0,927%	5,159%	-3,159%	-2,924%	3,408%	3,375%	3,552%	3,321%	-
31.12.2007	101	Verejný	štátny	SDXG (<=5)	101,2431%	119,3720%	4,454%	3,691%	2,5514	2,7681	2,4426	10,0919	6
31.12.2008	101	Verejný	štátny	SDXG (<=5)	102,9722%	125,7460%	4,057%	3,425%	2,8227	3,0179	2,7126	11,2342	8
Zmena za rok/Annual change					1,708%	5,340%	-8,915%	-7,198%	10,633%	9,025%	11,056%	11,319%	-
31.12.2007	102	Verejný	štátny	SDXG (> 5)	103,2850%	124,3927%	4,654%	5,017%	6,7889	8,6865	6,4871	62,2249	6
31.12.2008	102	Verejný	štátny	SDXG (> 5)	103,5471%	130,7169%	4,617%	5,033%	6,8406	8,7918	6,5387	63,5284	3
Zmena za rok/Annual change					0,254%	5,084%	-0,791%	0,311%	0,760%	1,212%	0,796%	2,095%	-
31.12.2007	200	Súkromný	súkromný	SDXG Celkový/Overall	98,8499%	123,3712%	4,695%	5,117%	4,5856	5,2620	4,3801	25,2575	2
31.12.2008	200	Súkromný	súkromný	SDXG Celkový/Overall	100,7733%	131,8069%	4,263%	5,117%	3,8107	4,2648	3,6549	17,9442	2
Zmena za rok/Annual change					1,946%	6,838%	-9,206%	0,000%	-16,899%	-18,951%	-16,557%	-28,955%	-
31.12.2007	201	Súkromný	súkromný	SDXG (<=5)	-	-	-	-	-	-	-	-	0
31.12.2008	201	Súkromný	súkromný	SDXG (<=5)	100,0000%	103,6350%	4,263%	5,117%	3,8107	4,2648	3,6549	17,9442	2
Zmena za rok/Annual change					-	-	-	-	-	-	-	-	-
31.12.2007	202	Súkromný	súkromný	SDXG (> 5)	103,1004%	123,4205%	4,695%	5,117%	4,5856	5,2620	4,3801	25,2575	2
31.12.2008	202	Súkromný	súkromný	SDXG (> 5)	-	-	-	-	-	-	-	-	0
Zmena za rok/Annual change					-	-	-	-	-	-	-	-	-
31.12.2007	210	Súkromný	podnikový	SDXG Celkový/Overall	-	-	-	-	-	-	-	-	0
31.12.2008	210	Súkromný	podnikový	SDXG Celkový/Overall	-	-	-	-	-	-	-	-	0
Zmena za rok/Annual change					-	-	-	-	-	-	-	-	-
31.12.2007	211	Súkromný	podnikový	SDXG (<=5)	-	-	-	-	-	-	-	-	0
31.12.2008	211	Súkromný	podnikový	SDXG (<=5)	-	-	-	-	-	-	-	-	0
Zmena za rok/Annual change					-	-	-	-	-	-	-	-	-
31.12.2007	220	Súkromný	HZL	SDXG Celkový/Overall	99,4721%	123,0738%	4,695%	5,117%	4,5856	5,2620	4,3801	25,2575	2
31.12.2008	220	Súkromný	HZL	SDXG Celkový/Overall	101,4077%	131,4892%	4,263%	5,117%	3,8107	4,2648	3,6549	17,9442	2
Zmena za rok/Annual change					1,946%	6,838%	-9,206%	0,000%	-16,899%	-18,951%	-16,557%	-28,955%	-
31.12.2007	221	Súkromný	HZL	SDXG (<=5)	-	-	-	-	-	-	-	-	0
31.12.2008	221	Súkromný	HZL	SDXG (<=5)	100,0000%	103,6350%	4,2628%	5,1167%	3,8107	4,2648	3,6549	17,9442	2
Zmena za rok/Annual change					-	-	-	-	-	-	-	-	-
31.12.2007	222	Súkromný	HZL	SDXG (> 5)	103,1004%	123,4205%	4,695%	5,117%	4,5856	5,2620	4,3801	25,2575	2
31.12.2008	222	Súkromný	HZL	SDXG (> 5)	-	-	-	-	-	-	-	-	0
Zmena za rok/Annual change					-	-	-	-	-	-	-	-	-

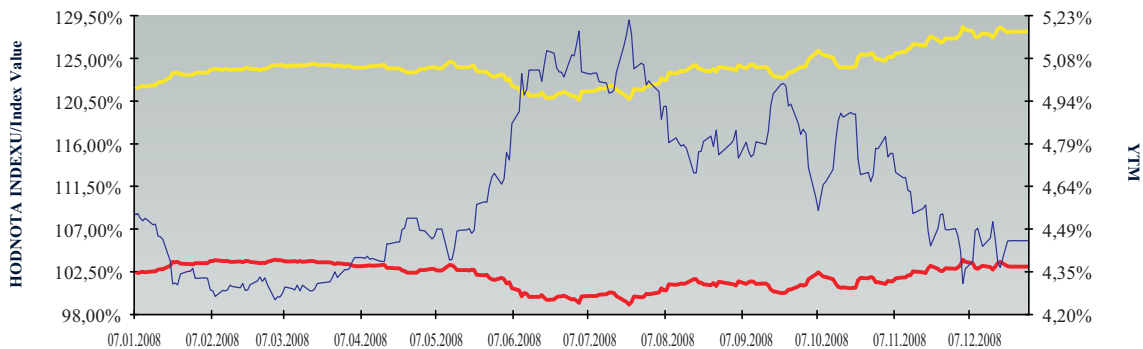
## BÁZA INDEXOV SDXGroup (SKUPINA SLOVENSKÝCH DLHOPISOVÝCH INDEXOV) K 31.12.2008

Slovak Base of SDXGroup Indices (Slovak Bond Indices Group) as of December 31, 2008

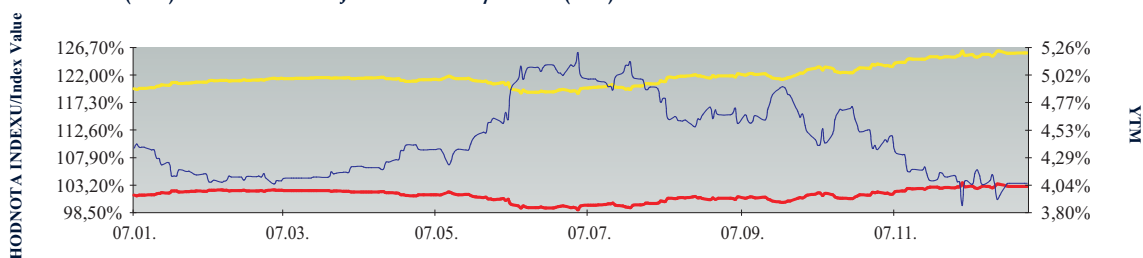
Názov emisie	Sektor	Subsektor	Subindex	Veľkosť emisie v mil. SK	Kupónový výnos	AÚV	Zostatková splatnosť	Kurz	Dátum kurzu	Výnos do splatnosti	Durácia	Váha			
												subindex subsektor	index subsektor	subindex sektor	index sektor
Name of issue	Sector	Sub-sector	Sub-index	Volume of issue in SKKm	Coupon yield	Accrued interest rate	Residual maturity	Price	Date of price	YTM	Duration	sub-index sub-sector	index sub-sector	sub-index sector	index sector
Štátny dlhopis 133	Verejný	štátny	SDXG (<=5)	7 120	8,500%	3,3292%	1,6083	107,3100%	30.12.2008	3,7102%	1,5332	7,461%	3,839%	7,461%	3,839%
Štátny dlhopis 163	Verejný	štátny	SDXG (<=5)	2 160	8,300%	2,5131%	2,6972	110,9740%	30.12.2008	3,9200%	2,4863	2,263%	1,165%	2,263%	1,165%
Štátny dlhopis 174	Verejný	štátny	SDXG (<=5)	8 310	7,500%	6,1458%	3,1806	110,2710%	30.12.2008	3,9901%	2,8065	8,708%	4,480%	8,708%	4,480%
Štátny dlhopis 188	Verejný	štátny	SDXG (<=5)	15 000	5,000%	4,8056%	4,0389	103,0500%	22.12.2008	4,1665%	3,5941	15,718%	8,087%	15,718%	8,087%
Štátny dlhopis 189	Verejný	štátny	SDXG (<=5)	15 000	4,900%	4,5325%	1,0750	101,3420%	22.12.2008	3,6231%	1,0288	15,718%	8,087%	15,718%	8,087%
Štátny dlhopis 192	Verejný	štátny	SDXG (<=5)	1 060	5,100%	3,9950%	4,2167	103,4500%	30.12.2008	4,1858%	3,7647	1,111%	0,572%	1,111%	0,572%
Štátny dlhopis 199	Verejný	štátny	SDXG (<=5)	6 784	4,750%	2,4542%	4,4833	102,0800%	22.12.2008	4,2272%	4,0556	7,109%	3,657%	7,109%	3,657%
Štátny dlhopis 205	Verejný	štátny	SDXG (<=5)	40 000	0,000%	0,0000%	3,3178	87,5000%	22.12.2008	4,0759%	3,3178	41,914%	21,565%	41,914%	21,565%
Štátny dlhopis 202	Verejný	štátny	SDXG (> 5)	40 000	4,900%	4,4508%	5,0917	102,5000%	22.12.2008	4,3420%	4,4439	44,417%	21,565%	44,417%	21,565%
Štátny dlhopis 204	Verejný	štátny	SDXG (> 5)	40 000	5,300%	3,4744%	10,3444	104,5700%	22.12.2008	4,7286%	8,0181	44,417%	21,565%	44,417%	21,565%
Štátny dlhopis 206	Verejný	štátny	SDXG (> 5)	10 056	4,500%	2,9959%	17,3343	97,3220%	30.12.2008	4,7278%	11,9595	11,166%	5,421%	11,166%	5,421%
HZL ISTROBANKA II.	Súkromný	HZL	SDXG (<=5)	500	5,150%	3,8339%	4,2556	108,3460%	13.12.2004	3,9500%	3,8028	33,333%	33,333%	33,333%	33,333%
HZL VUB VII.	Súkromný	HZL	SDXG (<=5)	1 000	5,100%	3,7258%	4,2694	103,0000%	10.03.2008	4,4267%	3,8148	66,667%	66,667%	66,667%	66,667%

VÝVOJ INDEXOV SDXGroup (SKUPINA SLOVENSKÝCH DLHOPISOVÝCH INDEXOV) V SEKTOROCH V ROKU 2008  
 Development of SDXGroup Indices (Slovak Bond Indices Group) in Sectors in 2008

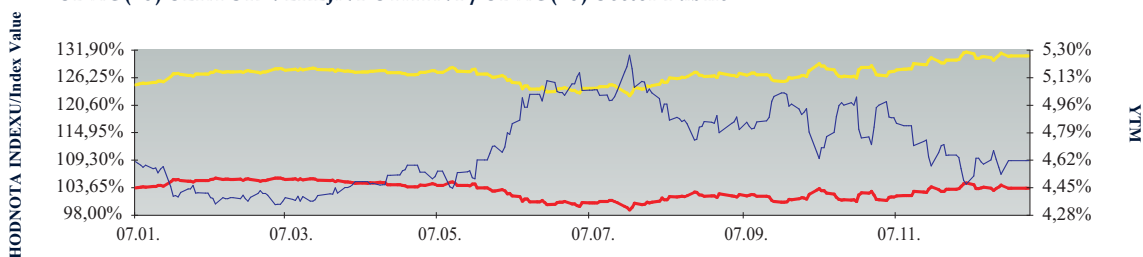
SDXG SEKTOR VEREJNÝ ŠTÁTNY / SDXG Sector Public



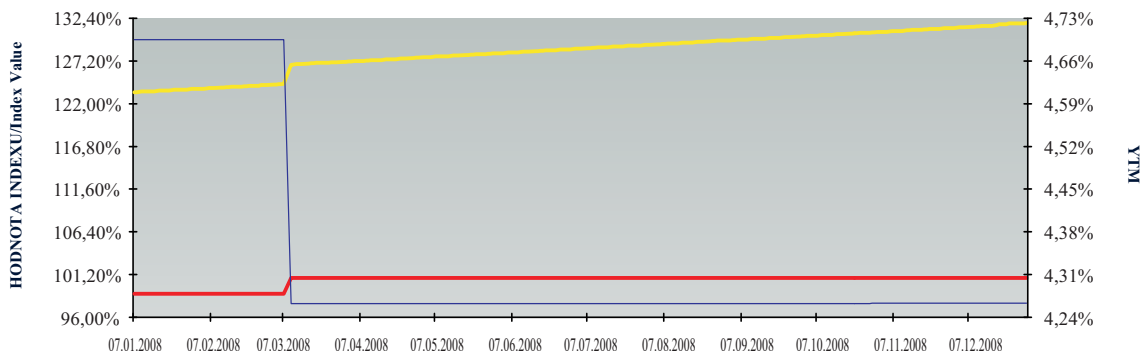
SDXG(<=5) SEKTOR VEREJNÝ ŠTÁTNY / SDXG(<=5) Sector Public



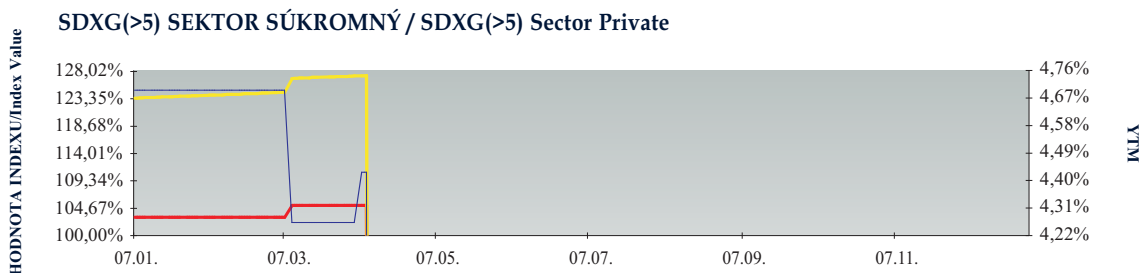
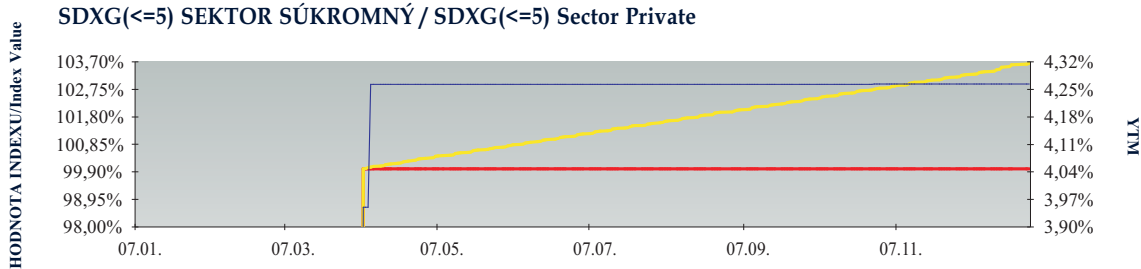
SDXG(>5) SEKTOR VEREJNÝ ŠTÁTNY / SDXG(>5) Sector Public



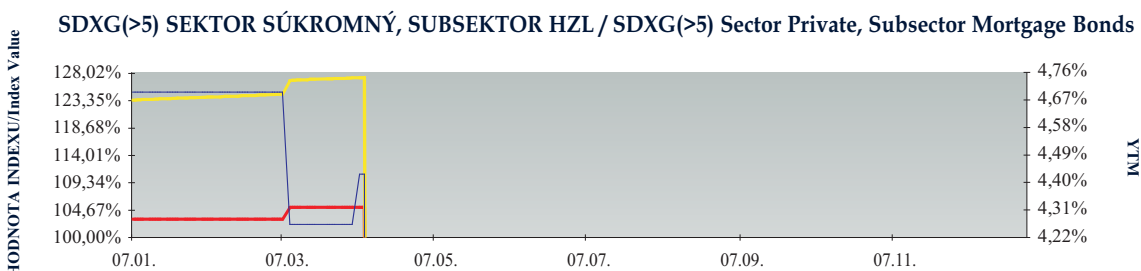
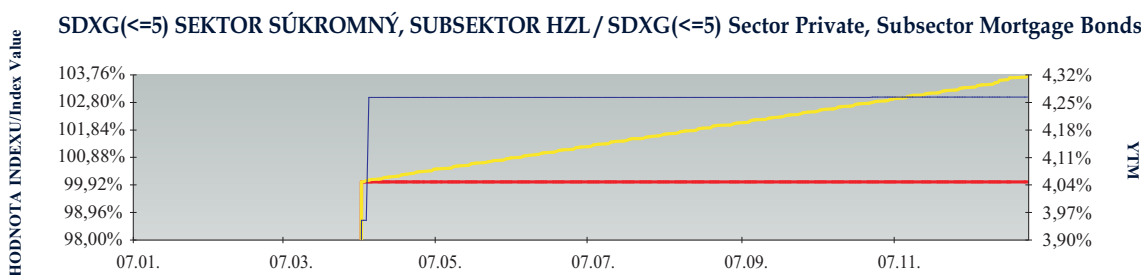
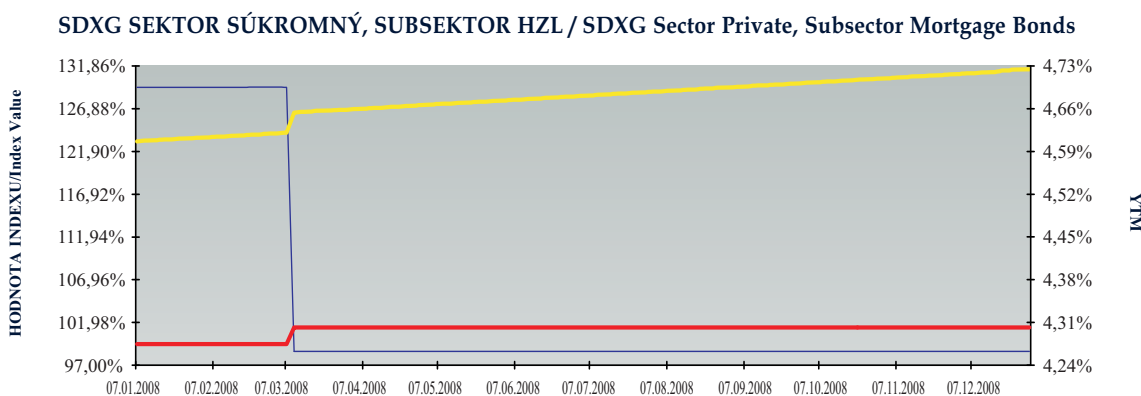
SDXG SEKTOR SÚKROMNÝ / SDXG Sector Private



— výnos do splatnosti/YTM    — SDXG cenový/price    — SDXG vývojový/performance



**VÝVOJ INDEXOV SDXGroup (SKUPINA SLOVENSKÝCH DLHOPISOVÝCH INDEXOV) V SUBSEKTOROCH V ROKU 2008**  
**Development of SDXGroup Indices (Slovak Bond Indices Group) in Subsectors in 2008**



— výnos do splatnosti/YTM    — SDXG cenový/price    — SDXG vývojový/performance

## VÝVOJ TRHOVEJ KAPITALIZÁCIE AKCIÍ Market Capitalisation of Shares Development

TRH Market	SKK Koniec roka 2007	SKK 31/01/2008	SKK 28/02/2008	SKK 31/03/2008	SKK 30/04/2008	SKK 31/05/2008
KÓTOVANÝ TRH/Listed Market	89 407 096 797	89 866 699 917	88 822 321 927	92 926 854 522	85 755 717 028	87 160 961 930
HLAVNÝ TRH/Main Market	84 823 957 755	85 283 560 875	84 203 186 389	87 990 504 662	81 259 959 068	82 340 484 650
PARALELNÝ TRH/Parallel Market	4 583 139 042	4 583 139 042	4 619 135 538	4 936 349 860	4 495 757 960	4 820 477 280
REGULOVANÝ VOENÝ TRH/Regulated Free Market	70 006 997 047	69 684 975 095	67 112 982 654	62 044 781 397	62 927 332 505	62 488 097 342
REÁLNA/Real	63 654 291 250	63 318 253 218	60 595 134 944	55 526 718 521	56 423 621 914	55 984 386 751
NOMINÁLNA/Nominal	5 784 216 400	5 784 216 400	5 935 292 400	5 935 292 400	5 935 292 400	5 935 292 400
IF+PF	568 489 397	582 505 477	582 555 310	582 770 476	568 418 191	568 418 191
AKCIE SPOLU/Shares Total	159 414 093 844	159 551 675 012	155 935 304 581	154 971 635 919	148 683 049 533	149 649 059 272
REÁLNA/Real	153 061 388 047	153 184 953 135	149 417 456 871	148 453 573 043	142 179 338 942	143 145 348 681
NOMINÁLNA/Nominal	5 784 216 400	5 784 216 400	5 935 292 400	5 935 292 400	5 935 292 400	5 935 292 400
IF+PF	568 489 397	582 505 477	582 555 310	582 770 476	568 418 191	568 418 191

TRH Market	EUR End of 2007	EUR 31/01/2008	EUR 28/02/2008	EUR 31/03/2008	EUR 30/04/2008	EUR 31/05/2008
KÓTOVANÝ TRH/Listed Market	2 660 687 938	2 669 440 069	2 707 832 508	2 849 555 503	2 659 999 287	2 882 211 631
HLAVNÝ TRH/Main Market	2 524 297 169	2 533 300 486	2 567 013 792	2 698 184 805	2 520 548 375	2 722 809 585
PARALELNÝ TRH/Parallel Market	136 390 770	136 139 582	140 818 716	151 370 699	139 450 912	159 402 046
REGULOVANÝ VOENÝ TRH/Regulated Free Market	2 083 355 565	2 069 953 218	2 046 002 764	1 902 572 181	1 951 900 881	2 066 337 004
REÁLNA/Real	1 894 303 820	1 880 833 305	1 847 300 010	1 702 699 044	1 750 166 628	1 851 274 321
NOMINÁLNA/Nominal	172 133 929	171 816 914	180 943 003	182 002 772	184 102 869	196 266 407
IF+PF	16 917 817	17 302 999	17 759 750	17 870 365	17 631 384	18 796 276
AKCIE SPOLU/Shares Total	4 744 043 503	4 739 393 287	4 753 835 272	4 752 127 684	4 611 900 169	4 948 548 635
REÁLNA/Real	4 554 991 758	4 550 273 374	4 555 132 518	4 552 254 547	4 410 165 915	4 733 485 952
NOMINÁLNA/Nominal	172 133 929	171 816 914	180 943 003	182 002 772	184 102 869	196 266 407
IF+PF	16 917 817	17 302 999	17 759 750	17 870 365	17 631 384	18 796 276

## VÝVOJ POČTU EMISÍ AKCIÍ / Development of Share Issues

TRH Market	End of 2007	31/01/2008	28/02/2008	31/03/2008	30/04/2008	31/05/2008
KÓTOVANÝ TRH/Listed Market	10	10	10	10	10	10
HLAVNÝ TRH/Main Market	5	5	5	5	5	5
PARALELNÝ TRH/Parallel Market	5	5	5	5	5	5
REGULOVANÝ VOENÝ TRH/Regulated Free Market	215	215	214	213	212	200
REÁLNA/Real	143	143	142	141	140	128
NOMINÁLNA/Nominal	29	29	29	29	29	29
IF+PF	43	43	43	43	43	43
AKCIE SPOLU/Shares Total	225	225	224	223	222	210
REÁLNA/Real	153	153	152	151	150	138
NOMINÁLNA/Nominal	29	29	29	29	29	29
IF+PF	43	43	43	43	43	43

## INDIKÁTORY TRHU KÓTOVANÝCH AKCIÍ / Market of Listed Shares Indicators

OBDOBIE Period	TRHOVÉ P/BV Market P/BV	TRHOVÝ DY v % Market DY in %	Trhové P/E Market P/E
KONIEC ROKA 2008/END OF THE YEAR 2008*	1,261	8,168	9,458
KONIEC ROKA 2007/END OF THE YEAR 2007**	1,743	8,188	13,363
ZMENA/CHANGE	-27,68%	-0,25%	-29,22%

\* POUŽITÉ HODNOTY: DIVIDENDY VYPLATENÉ V ROKU 2008, HOSPODÁRSKY VÝSLEDOK PO ZDANENÍ ZA 2007, HODNOTA VLASTNÉHO IMANIA KU KONCU ROKA 2007 - PODEĽA SAS (BIOTIKA, A.S.; SES TLMAČE, A.S.) A PODEĽA IFRS (OTP BANKA SLOVENSKO, A.S.; SLOVNAFT, A.S.; VÚB, A.S.)

Used Values: Dividends paid in 2008, Net Profit Or Loss as of End of 2007, Book Values as of End of 2007 - in accordance with SAS (Biotika, a.s.; SES Tlmače, a.s.) and in accordance with IFRS (OTP Banka Slovensko, a.s.; Slovnaft, a.s.; VÚB, a.s.)

\*\* POUŽITÉ HODNOTY: DIVIDENDY VYPLATENÉ V ROKU 2007, HOSPODÁRSKY VÝSLEDOK PO ZDANENÍ ZA 2006, HODNOTA VLASTNÉHO IMANIA KU KONCU ROKA 2006 - PODEĽA SAS (Biotika, a.s.; Novitech, a.s.; SES Tlmače, a.s.) A PODEĽA IFRS (OTP Banka Slovensko, a.s.; Slovnaft, a.s.; VÚB, a.s.)

Used Values: Dividends paid in 2007, Net Profit Or Loss as of End of 2006, Book Values as of End of 2006 - in accordance with SAS (Biotika, a.s.; Novitech, a.s.; SES Tlmače, a.s.) and in accordance with IFRS (OTP Banka Slovensko, a.s.; Slovnaft, a.s.; VÚB, a.s.)

## VÝVOJ TRHOVEJ KAPITALIZÁCIE AKCIÍ (POKRAČOVANIE)

### Market Capitalisation of Shares Development (continuation from the previous page)

SKK 30/06/2008	SKK 31/07/2008	SKK 31/08/2008	SKK 30/09/2008	SKK 31/10/2008	SKK 30/11/2008	SKK 31/12/2008
<b>85 806 054 110</b> 81 560 560 770 4 245 493 340	<b>83 615 379 320</b> 79 393 014 480 4 222 364 840	<b>83 511 109 113</b> 79 203 709 693 4 307 399 420	<b>81 583 328 544</b> 77 002 955 696 4 580 372 848	<b>71 064 373 090</b> 66 503 781 850 4 560 591 240	<b>68 601 960 529</b> 64 041 369 289 4 560 591 240	<b>69 996 062 810</b> 65 495 465 730 4 500 597 080
<b>63 249 794 841</b> 56 762 678 827 5 918 697 823 568 418 191	<b>65 675 796 547</b> 59 188 680 533 5 918 697 823 568 418 191	<b>62 850 601 490</b> 56 365 149 476 5 917 033 823 568 418 191	<b>62 820 131 136</b> 56 361 516 122 5 890 196 823 568 418 191	<b>60 786 157 065</b> 53 951 978 051 6 265 760 823 568 418 191	<b>60 692 490 253</b> 53 858 311 239 6 265 760 823 568 418 191	<b>46 912 469 155</b> 40 078 290 141 6 265 760 823 568 418 191
<b>149 055 848 951</b> 142 568 732 937 5 918 697 823 568 418 191	<b>149 291 175 867</b> 142 804 059 853 5 918 697 823 568 418 191	<b>146 361 710 603</b> 139 876 258 589 5 917 033 823 568 418 191	<b>144 403 459 680</b> 137 944 844 666 5 890 196 823 568 418 191	<b>131 850 530 155</b> 125 016 351 141 6 265 760 823 568 418 191	<b>129 294 450 782</b> 122 460 271 768 6 265 760 823 568 418 191	<b>116 908 531 965</b> 110 074 352 951 6 265 760 823 568 418 191

EUR 30/06/2008	EUR 31/07/2008	EUR 31/08/2008	EUR 30/09/2008	EUR 31/10/2008	EUR 30/11/2008	EUR 31/12/2008
<b>2 830 761 880</b> 2 690 702 058 140 059 823	<b>2 751 410 968</b> 2 612 471 684 138 939 284	<b>2 755 323 802</b> 2 613 207 618 142 116 184	<b>2 692 785 706</b> 2 541 603 317 151 182 389	<b>2 338 336 122</b> 2 188 272 247 150 063 875	<b>2 261 627 947</b> 2 111 277 133 150 350 814	<b>2 323 443 630</b> 2 174 051 176 149 392 454
<b>2 086 625 589</b> 1 872 614 108 195 259 231 18 752 250	<b>2 161 098 932</b> 1 947 636 740 194 758 072 18 704 119	<b>2 073 661 338</b> 1 859 683 575 195 223 657 18 754 106	<b>2 073 476 949</b> 1 860 300 232 194 415 184 18 761 534	<b>2 000 136 786</b> 1 775 261 691 206 171 591 18 703 504	<b>2 000 873 315</b> 1 775 568 234 206 565 814 18 739 267	<b>1 557 208 695</b> 1 330 355 512 207 985 156 18 868 027
<b>4 917 387 469</b> 4 703 375 988 195 259 231 18 752 250	<b>4 912 509 900</b> 4 699 047 708 194 758 072 18 704 119	<b>4 828 985 140</b> 4 615 007 377 195 223 657 18 754 106	<b>4 766 262 656</b> 4 553 085 938 194 415 184 18 761 534	<b>4 338 472 908</b> 4 113 597 813 206 171 591 18 703 504	<b>4 262 501 262</b> 4 037 196 181 206 565 814 18 739 267	<b>3 880 652 326</b> 3 653 799 142 207 985 156 18 868 027

30/06/2008	31/07/2008	31/08/2008	30/09/2008	31/10/2008	30/11/2008	31/12/2008
<b>9</b> 5 4	<b>9</b> 5 4	<b>9</b> 5 4	<b>9</b> 5 4	<b>9</b> 5 4	<b>9</b> 5 4	<b>9</b> 5 4
<b>197</b> 125 29 43	<b>196</b> 124 29 43	<b>196</b> 125 28 43	<b>189</b> 119 27 43	<b>189</b> 118 28 43	<b>188</b> 117 28 43	<b>182</b> 111 28 43
<b>206</b> 134 29 43	<b>205</b> 133 29 43	<b>205</b> 134 28 43	<b>198</b> 128 27 43	<b>198</b> 127 28 43	<b>197</b> 126 28 43	<b>191</b> 120 28 43

REÁLNA/REAL ... HODNOTA TRHOVEJ KAPITALIZÁCIE EMISÍ U KTORÝCH EXISTUJE TRHOVÁ CENA/Market Capitalisation of Issues with Market Price

NOMINÁLNA/NOMINAL ... NOMINÁLNA HODNOTA EMISÍ KTORÉ DOPOSIAE NEMAJÚ TRHOVÚ CENU/Nominal Value of Issues which do not have Market Price yet

PREPOČET NA EUR BERIE DO ÚVAHY HODNOTU EUR NA KONCI MESIACA/Values in EUR are calculated with an Exchange Rate at the End of Month

## VÝVOJ TRHOVEJ KAPITALIZÁCIE DLHOPISOV Market Capitalisation of Bonds Development

TRH Market	SKK Koniec roka 2007	SKK 31/01/2008	SKK 29/02/2008	SKK 31/03/2008	SKK 30/04/2008	SKK 31/05/2008
<b>KÓTOVANÝ TRH/Listed Market</b>	<b>430 693 754 320</b>	<b>414 620 822 544</b>	<b>407 026 413 227</b>	<b>400 673 733 491</b>	<b>404 614 027 541</b>	<b>409 513 473 452</b>
<b>HLAVNÝ TRH/Main Market</b>	363 984 991 970	348 273 506 660	336 957 966 137	331 958 829 963	333 935 962 932	337 167 767 120
<b>PARALELNÝ TRH/Parallel Market</b>	66 708 762 350	66 347 315 884	70 068 447 090	68 714 903 528	70 678 064 609	72 345 706 332
<b>CDCP/SKK</b>	65 445 762 350	65 053 315 884	67 383 947 090	66 055 743 528	68 051 784 609	69 861 926 332
<b>OSTATNÉ/Others</b>	1 263 000 000	1 294 000 000	2 684 500 000	2 659 160 000	2 626 280 000	2 483 780 000
<b>REGULOVANÝ VOENÝ TRH/Regulated Free Market</b>	<b>18 888 137 500</b>	<b>19 146 192 500</b>	<b>18 669 385 000</b>	<b>18 563 857 500</b>	<b>18 358 327 500</b>	<b>17 254 432 500</b>
<b>CDCP/SKK</b>	322 480 000	546 280 000	546 280 000	546 280 000	546 280 000	546 280 000
<b>OSTATNÉ/Others</b>	18 565 657 500	18 599 912 500	18 123 105 000	18 017 577 500	17 812 047 500	16 708 152 500
<b>DLHOPISY SPOLU/Bonds Total</b>	<b>449 581 891 820</b>	<b>433 767 015 044</b>	<b>425 695 798 227</b>	<b>419 237 590 991</b>	<b>422 972 355 041</b>	<b>426 767 905 952</b>
<b>CDCP/SKK</b>	429 753 234 320	413 873 102 544	404 888 193 227	398 560 853 491	402 534 027 541	407 575 973 452
<b>OSTATNÉ/Others</b>	19 828 657 500	19 893 912 500	20 807 605 000	20 676 737 500	20 438 327 500	19 191 932 500

TRH Market	EUR End of 2007	EUR 31/01/2008	EUR 29/02/2008	EUR 31/03/2008	EUR 30/04/2008	EUR 31/05/2008
<b>KÓTOVANÝ TRH/Listed Market</b>	<b>12 817 122 112</b>	<b>12 316 079 683</b>	<b>12 408 585 246</b>	<b>12 286 459 584</b>	<b>12 550 452 171</b>	<b>13 541 664 411</b>
<b>HLAVNÝ TRH/Main Market</b>	10 831 919 530	10 345 269 766	10 272 482 353	10 179 351 445	10 358 136 510	11 149 359 053
<b>PARALELNÝ TRH/Parallel Market</b>	1 985 202 582	1 970 809 918	2 136 102 893	2 107 108 139	2 192 315 661	2 392 305 358
<b>CDCP/SKK</b>	1 947 616 652	1 932 372 371	2 054 263 371	2 025 566 328	2 110 852 837	2 310 172 492
<b>OSTATNÉ/Others</b>	37 585 930	38 437 546	81 839 522	81 541 811	81 462 825	82 132 866
<b>REGULOVANÝ VOENÝ TRH/Regulated Free Market</b>	<b>562 096 762</b>	<b>568 726 942</b>	<b>569 153 863</b>	<b>569 251 403</b>	<b>569 444 694</b>	<b>570 564 217</b>
<b>CDCP/SKK</b>	9 596 762	16 226 942	16 653 863	16 751 403	16 944 694	18 064 217
<b>OSTATNÉ/Others</b>	552 500 000	552 500 000	552 500 000	552 500 000	552 500 000	552 500 000
<b>DLHOPISY SPOLU/Bonds Total</b>	<b>13 379 218 874</b>	<b>12 884 806 625</b>	<b>12 977 739 108</b>	<b>12 855 710 987</b>	<b>13 119 896 865</b>	<b>14 112 228 628</b>
<b>CDCP/SKK</b>	12 789 132 944	12 293 869 079	12 343 399 586	12 221 669 176	12 485 934 041	13 477 595 762
<b>OSTATNÉ/Others</b>	590 085 930	590 937 546	634 339 522	634 041 811	633 962 825	634 632 866

## VÝVOJ POČTU EMISÍÍ / Number of Issues Development

TRH Market	End of 2007	31/01/2008	29/02/2008	31/03/2008	30/04/2008	31/05/2008
<b>KÓTOVANÝ TRH/Listed Market</b>	<b>116</b>	<b>114</b>	<b>119</b>	<b>116</b>	<b>120</b>	<b>124</b>
<b>HLAVNÝ TRH/Main Market</b>	23	22	21	20	21	21
<b>PARALELNÝ TRH/Parallel Market</b>	93	92	98	96	99	103
<b>CDCP/SKK</b>	92	91	95	93	96	100
<b>OSTATNÉ/Others</b>	1	1	3	3	3	3
<b>REGULOVANÝ VOENÝ TRH/Regulated Free Market</b>	<b>6</b>	<b>7</b>	<b>7</b>	<b>7</b>	<b>7</b>	<b>7</b>
<b>CDCP/SKK</b>	5	6	6	6	6	6
<b>OSTATNÉ/Others</b>	1	1	1	1	1	1
<b>DLHOPISY SPOLU/Bonds Total</b>	<b>122</b>	<b>121</b>	<b>126</b>	<b>123</b>	<b>127</b>	<b>131</b>
<b>CDCP/SKK</b>	120	119	122	119	123	127
<b>OSTATNÉ/Others</b>	2	2	4	4	4	4

## KURZY NBS / Central Bank Exchange Rates

OBDOBIE Period	KURZ NA KONCI MESIACA/Month-End Exchange Rate				
	USD	EUR	CZK	GBP	BGN
<b>End of 2007</b>	22,870	33,603	1,263	45,703	17,176
<b>01.2008</b>	22,730	33,665	1,294	45,293	17,214
<b>02.2008</b>	21,696	32,802	1,305	43,094	16,775
<b>03.2008</b>	20,645	32,611	1,292	41,258	16,678
<b>04.2008</b>	20,712	32,239	1,276	40,868	16,474
<b>05.2008</b>	19,444	30,241	1,208	38,460	15,469
<b>06.2008</b>	19,247	30,312	1,263	38,259	15,500
<b>07.2008</b>	19,491	30,390	1,269	38,613	15,535
<b>08.2008</b>	20,523	30,309	1,236	37,895	15,496
<b>09.2008</b>	21,112	30,297	1,232	38,058	15,486
<b>10.2008</b>	23,306	30,391	1,241	38,411	15,530
<b>11.2008</b>	23,516	30,333	1,205	36,291	15,512
<b>12.2008</b>	21,385	30,126	1,131	30,926	15,407

## VÝVOJ TRHOVEJ KAPITALIZÁCIE DLHOPISOV (POKRAČOVANIE)

### Market Capitalisation of Bonds Development (continuation from the previous page)

SKK 30/06/2008	SKK 31/07/2008	SKK 31/08/2008	SKK 30/09/2008	SKK 31/10/2008	SKK 30/11/2008	SKK 31/12/2008
<b>409 219 861 966</b>	<b>412 579 029 239</b>	<b>426 124 621 611</b>	<b>429 229 433 850</b>	<b>472 214 708 102</b>	<b>479 064 737 848</b>	<b>485 602 415 029</b>
336 792 165 810	339 033 502 800	353 744 431 120	355 783 794 720	400 862 931 373	406 810 080 430	414 105 804 560
72 427 696 156	73 545 526 439	72 380 190 491	73 445 639 130	71 351 776 729	72 254 657 418	71 496 610 469
69 844 296 156	70 950 626 439	69 845 470 491	71 228 039 130	68 652 076 729	69 620 297 418	68 998 600 469
2 583 400 000	2 594 900 000	2 534 720 000	2 217 600 000	2 699 700 000	2 634 360 000	2 498 010 000
<b>17 509 260 000</b>	<b>17 552 355 000</b>	<b>17 505 446 500</b>	<b>17 388 404 500</b>	<b>17 440 339 500</b>	<b>18 088 294 500</b>	<b>17 976 083 000</b>
761 880 000	761 880 000	759 724 000	649 312 000	649 312 000	1 329 312 000	1 331 468 000
16 747 380 000	16 790 475 000	16 745 722 500	16 739 092 500	16 791 027 500	16 758 982 500	16 644 615 000
<b>426 729 121 966</b>	<b>430 131 384 239</b>	<b>443 630 068 111</b>	<b>446 617 838 350</b>	<b>489 655 047 602</b>	<b>497 153 032 348</b>	<b>503 578 498 029</b>
407 398 341 966	410 746 009 239	424 349 625 611	427 661 145 850	470 164 320 102	477 759 689 848	484 435 873 029
19 330 780 000	19 385 375 000	19 280 442 500	18 956 692 500	19 490 727 500	19 393 342 500	19 142 625 000

EUR 30/06/2008	EUR 31/07/2008	EUR 31/08/2008	EUR 30/09/2008	EUR 31/10/2008	EUR 30/11/2008	EUR 31/12/2008
<b>13 500 259 368</b>	<b>13 576 144 430</b>	<b>14 059 342 823</b>	<b>14 167 390 628</b>	<b>15 537 978 615</b>	<b>15 793 516 561</b>	<b>16 119 047 170</b>
11 110 852 659	11 156 087 621	11 671 266 987	11 743 202 123	13 190 185 626	13 411 468 712	13 745 794 482
2 389 406 709	2 420 056 809	2 388 075 835	2 424 188 505	2 347 792 989	2 382 047 849	2 373 252 688
2 304 179 736	2 334 670 169	2 304 446 550	2 350 993 139	2 258 960 769	2 295 199 862	2 290 333 946
85 226 973	85 386 640	83 629 285	73 195 366	88 832 220	86 847 987	82 918 741
<b>577 634 600</b>	<b>577 570 089</b>	<b>577 565 954</b>	<b>573 931 561</b>	<b>573 865 273</b>	<b>596 323 954</b>	<b>596 696 641</b>
25 134 600	25 070 089	25 065 954	21 431 561	21 365 273	43 823 954	44 196 641
552 500 000	552 500 000	552 500 000	552 500 000	552 500 000	552 500 000	552 500 000
<b>14 077 893 968</b>	<b>14 153 714 519</b>	<b>14 636 908 777</b>	<b>14 741 322 189</b>	<b>16 111 843 888</b>	<b>16 389 840 515</b>	<b>16 715 743 810</b>
13 440 166 995	13 515 827 879	14 000 779 492	14 115 626 823	15 470 511 668	15 750 492 528	16 080 325 069
637 726 973	637 886 640	636 129 285	625 695 366	641 332 220	639 347 987	635 418 741

30/06/2008	31/07/2008	31/08/2008	30/09/2008	31/10/2008	30/11/2008	31/12/2008
<b>124</b>	<b>127</b>	<b>125</b>	<b>125</b>	<b>125</b>	<b>128</b>	<b>128</b>
21	21	21	21	22	22	22
103	106	104	104	103	106	106
100	103	101	102	100	103	103
3	3	3	2	3	3	3
<b>8</b>	<b>8</b>	<b>8</b>	<b>7</b>	<b>7</b>	<b>8</b>	<b>8</b>
7	7	7	6	6	7	7
1	1	1	1	1	1	1
<b>132</b>	<b>135</b>	<b>133</b>	<b>132</b>	<b>132</b>	<b>136</b>	<b>136</b>
128	131	129	129	128	132	132
4	4	4	3	4	4	4

CDCP/SKK ... CP VEDENÉ V EVIDENCIÍ CDCP SR A OBCHODOVANÉ V SK/ Securities registered in Slovak Central Depository and Traded in SKK

OSTATNÉ/OTHERS ... CP VEDENÉ V CDCP SR A OBCHODOVANÉ V CUDZEJ MENE, ALEBO CP VEDENÉ V EVIDENCIÍ MIMO CDCP SR A OBCHODOVANÉ V CUDZEJ MENE ALEBO SK

Securities registered in Slovak Central Depository and traded in FC or Securities registered abroad and traded in FC or SKK

PREPOČET NA EUR BERIE DO ÚVAHY HODNOTU EUR NA KONCI MESIACA/ Values in EUR are calculated with an Exchange Rate at the End of Month



# OBJEMY OBCHODOV EMISÍ AKCIÍ / Trading Volumes - Shares

## AKCIE - TRH KÓTOVANÝCH CP / Shares - Market of Listed Securities

NÁZOV CP Name of Security	ISIN	KURZOTVORNÉ OBCHODY Electronic Order Book Trades			PRIAME OBCHODY Negotiated Trades			OBJEM SPOLU Total Volume [SKK]	POSL. KURZ Last Price [SKK]	DÁTUM Date of Last Price
		OBJEM V SK Volume in SKK	POČET CP Volume in Pes.	POČ. OB. No. of Tr.	OBJEM V SK Volume in SKK	POČET CP Volume in Pes.	POČ. OB. No. of Tr.			
Všeobecná úverová banka	SK1110001437	27 376 818	8 033	292	166 050 261	52 459	61	193 427 079	2 760	19.12.2008
SES Tlmače	SK1120008034	20 142 707	18 106	238	4 098 903	3 719	32	24 241 610	850	17.12.2008
Slovnaft	CS0009004452	18 092 843	4 887	148	13 832 874	3 777	37	31 925 717	2 800	12.12.2008
OTP Banka Slovensko	SK1110001452	372 402	1 099	21	2 080 980	4 185	4	2 453 382	300	18.12.2008
OTP Banka Slovensko 2	SK1110004613	252 210	711	10	0	0	0	252 210	380	07.10.2008
Biotika	CS0009013453	56 920	148	9	34 050	98	10	90 970	380	02.10.2008

## AKCIE - REGULOVANÝ VOLNÝ TRH Shares - Regulated Free Market

NÁZOV CP Name of Security	ISIN	KURZOTVORNÉ OBCHODY Electronic Order Book Trades			PRIAME OBCHODY Negotiated Trades			OBJEM SPOLU Total Volume [SKK]	POSL. KURZ Last Price [SKK]	DÁTUM Date of Last Price
		OBJEM V SK Volume in SKK	POČET CP Volume in Pes.	POČ. OB. No. of Tr.	OBJEM V SK Volume in SKK	POČET CP Volume in Pes.	POČ. OB. No. of Tr.			
Tatra banka	SK1110001502	16 089 998	28	21	107 109 058	164	46	123 199 056	400 000	16.12.2008
VÚSAPL Pov. p.	VP1110000769	11 631 180	110	17	0	0	0	11 631 180	105 738	19.05.2008
1. garantovaná 02	SK1120005832	8 305 844	87 324	313	286 685	3 653	4	8 592 529	50	16.12.2008
Slavotína Pov. p.	VP0005054956	7 430 625	3 963	59	0	0	0	7 430 625	1 875	12.12.2008
Púchovský mäsový priemysel Pov. p.	VP1009013156	3 318 048	2 248	57	0	0	0	3 318 048	1 476	18.01.2008
MATADOR 3	SK1120005246	2 272 104	799	15	156 000	50	1	2 428 104	2 433	07.03.2008
Incheba	CS0008466959	1 557 686	199	31	0	0	0	1 557 686	6 510	18.12.2008
MATADOR 3 Pov. p.	VP1120005246	1 433 650	530	8	0	0	0	1 433 650	2 705	29.02.2008
Dexia banka Slovensko 2	SK1110001270	1 405 601	30	9	5 886 481	129	7	7 292 082	32 001	28.10.2008
Kraft Foods Slovakia	SK1120004702	930 902	659	25	501 888	380	3	1 432 790	1 250	11.12.2008
Prefa Sučany	SK1110007491	900 760	2 983	12	0	0	0	900 760	360	24.07.2008
Druhá strategická	SK1120005337	879 704	2 004	68	93 551	220	1	973 255	440	18.12.2008
Polnonákup Homonitran Pov. p. 2	VP1009018452	771 850	359	6	0	0	0	771 850	2 150	09.09.2008
JASNÁ Nízke Tatry 1	CS0009011952	711 036	538	20	0	0	0	711 036	1 016	19.12.2008
VUCHT Pov. p.	VP1009001557	656 447	913	15	0	0	0	656 447	719	01.04.2008
Liptovská mliekareň P. p. 3	VP3009018155	477 000	477	107	0	0	0	477 000	1 000	12.09.2008
Prvá strategická	SK1120005329	429 800	1 356	38	212 600	710	5	642 400	310	15.12.2008
Smurfit Kappa Štúrovo	SK1120004728	421 290	328	5	0	0	0	421 290	1 350	10.10.2008
Majetkový Holding	SK1120005485	307 495	231	31	31 500	26	4	338 995	1 150	16.12.2008
VOLKSBANK Slovensko	SK1110000660	270 000	9	3	108 000	4	1	378 000	30 000	06.10.2008
Dopravoprojekt	CS0009001458	191 100	21	2	0	0	0	191 100	9 100	29.09.2008
Inžinierske stavby Košice	CS0005060359	168 930	66	2	0	0	0	168 930	2 580	01.04.2008
Vupex	CS0008421756	160 720	51	5	0	0	0	160 720	3 160	23.09.2008
Polnonákup Spiš Pov. p.	VP0009023551	139 128	132	6	0	0	0	139 128	1 054	29.05.2008
Protetika	CS0009004650	127 356	125	4	0	0	0	127 356	950	06.10.2008
Majetkový Holding 2	SK1120006954	116 700	86	12	0	0	0	116 700	1 150	16.12.2008
Chemolak	CS0009006754	111 404	210	22	0	0	0	111 404	565	28.10.2008
Sibamac	CS0005047851	103 344	78	5	0	0	0	103 344	1 316	18.12.2008
Cemmac	CS0009007752	99 386	30	3	80 000	25	1	179 386	3 550	12.11.2008
Dunaj obchodné domy	CS0008469151	92 000	46	5	82 000	41	1	174 000	2 000	11.09.2008
Tesla Liptovský Hrádok	CS0005044056	89 550	501	5	0	0	0	89 550	180	03.07.2008
Levické mliekárne	CS0009008651	58 950	90	1	0	0	0	58 950	655	18.11.2008
VUKI	CS0009000955	52 610	62	5	105 000	150	1	157 610	702	15.10.2008
Plastika	CS0008466454	52 200	292	6	0	0	0	52 200	200	02.12.2008
Majetkový Holding 3	SK1120006962	45 090	36	4	0	0	0	45 090	1 200	21.11.2008
Dolkam Šuja	CS0009013354	40 670	14	1	0	0	0	40 670	2 905	15.10.2008
HYZA Pov. p. 2	VP1009015854	34 922	919	2	0	0	0	34 922	38	23.10.2008
Celprojekt	CS0009011556	29 900	299	1	0	0	0	29 900	100	18.09.2008
TRENS	SK1120004959	28 000	40	2	0	0	0	28 000	700	31.10.2008
PPE s.s. - P 3R upf r97	SK3120000615	26 455	23	4	0	0	0	26 455	1 110	18.04.2008
HYZA	CS0009015854	20 000	500	1	0	0	0	20 000	40	23.10.2008



## AKCIE - REGULOVANÝ VOĽNÝ TRH (pokračovanie)

### Shares - Regulated Free Market (continuation from the previous page)

NÁZOV CP Name of Security	ISIN	KURZOTVORNÉ OBCHODY Electronic Order Book Trades			PRIAME OBCHODY Negotiated Trades			OBJEM SPOLU Total Volume [SKK]	POSL. KURZ Last Price [SKK]	DÁTUM Date of Last Price
		OBJEM V SK Volume in SKK	POČET CP Volume in Pes.	POČ. OB. No. of Tr.	OBJEM V SK Volume in SKK	POČET CP Volume in Pes.	POČ. OB. No. of Tr.			
PPE s.s. - P 3R upf r96	SK3120000474	20 000	2	2	0	0	0	20 000	10 000	04.07.2008
PPE s.s. - P 5R upf r96	SK3120000482	16 530	3	1	0	0	0	16 530	5 510	31.03.2008
PRO POPULO	SK1120000387	16 020	40	2	900 000	3 000	156	916 020	401	04.08.2008
Senická mliekareň	CS0009007653	10 560	96	3	0	0	0	10 560	110	02.05.2008
Kinex	CS0005055656	10 100	30	3	0	0	0	10 100	337	06.03.2008
PPE s.s. - P 3R upf r98	SK3120000706	10 100	10	1	0	0	0	10 100	1 010	18.04.2008
PPE s.s. - 10R upf rvr95	SK3120000185	10 000	1	1	0	0	0	10 000	10 000	10.07.2008
Eastern Sugar SK	CS0009006853	9 900	6	1	46 280	38	2	56 180	1 650	10.04.2008
Merina	CS0005049659	9 300	62	1	0	0	0	9 300	150	22.05.2008
Púchovský mäsový priemysel	CS0009013156	7 014	14	2	0	0	0	7 014	501	13.11.2008
PPE s.s. - P 5R upf r97	SK3120000623	5 025	5	1	0	0	0	5 025	1 005	05.02.2008
MPC CESSI	CS0009021456	4 860	6	2	56 300	65	5	61 160	520	23.07.2008
PPE s.s. - J30R upf r95	SK3120000177	4 800	2	1	0	0	0	4 800	2 400	30.01.2008
Mevak	CS0009010657	4 650	30	1	0	0	0	4 650	155	23.01.2008
ZTS Sabinov	SK1120005071	4 320	24	1	0	0	0	4 320	180	09.04.2008
I. garantovaná 01	SK1120005824	4 250	200	11	0	0	0	4 250	1	05.11.2008
Solivary Prešov	CS0008468252	4 000	4	2	2 960	296	2	6 960	1 000	06.08.2008
Matičný fond	SK1120000205	660	6	1	0	0	0	660	110	21.05.2008
Elektrokarbon	CS0005053156	600	4	1	0	0	0	600	150	10.09.2008
Július Meisl Coffee 3	SK1120003290	50	1	1	0	0	0	50	50	06.08.2008
Geodézia Bratislava	CS0009000054	0	0	0	50 022 155	11 372	2	50 022 155	800	22.06.2007
GEOCOMPLEX	CS0009003553	0	0	0	642 656	2 128	2	642 656	100	02.03.2006
VOLKSBANK Slovensko	SK1110000678	0	0	0	266 400	24	1	266 400	6 570	26.11.1996
Liptovská mliekareň	CS0009018155	0	0	0	72 671	47	19	72 671	150	06.03.2006
EVPÚ	CS0009015557	0	0	0	9 060	6	1	9 060	1 510	05.04.2005

POČET CP - POČET PREVEDENÝCH KUSOV CP  
 POČET OB. - POČET OBCHODOV  
 VP V ISIN - (POVINNÁ) PONUKA NA PREVZATIE  
 POSLEDNÝ KURZ - POSLEDNÝ PRIEMERNÝ KURZ K POSLEDNÉMU DŇU V MESIACI

Volume in Pes. - Volume in Pieces of Securities  
 No. of Tr. - Number of Transactions  
 VP in ISIN Code means (Obligatory) Offer to Take Over  
 Last Price - Last Average Price of the Last Trading Day

# EMISIE AKCIÍ S NAJVÄČŠOU REÁLNOU TRHOVOU KAPITALIZÁCIOU KU KONCU ROKA 2008

## Issues of Shares with the Highest Market Capitalisation as of the End of the Year 2008

POR.Č. Rank	NÁZOV Name	ISIN	TRH Tier	KURZ* v SK Price* in SKK	TRHOVÁ KAPITALIZÁCIA V SK Market Capitalisation in SKK	PODIEL Share
1	Slovnaft	CS0009004452, SK1120001369, SK1120005949	11	2 800, 3 600, 0	52 909 344 400	45,26%
2	Tatra banka	SK1110001502	3	400 000	20 086 400 000	17,18%
3	Všeobecná úverová banka	SK1110001437	11	2 760	11 255 578 080	9,63%
4	OTP Banka Slovensko	SK1110001452, SK1110004613	12	300, 380	4 131 226 440	3,53%
5	Dexia banka Slovensko	SK1110001270, SK1110013671	3	32 001, 0	3 406 900 200	2,91%
6	VOLKSBANK Slovensko	SK1110000678, SK1110000660	3	6 570, 30 000	2 238 846 000	1,92%
7	Smurfit Kappa Štúrovo	SK1120004728	3	1 350	1 954 183 050	1,67%
8	Tatragavónka	SK1120002144, SK1120008125, SK1120008505	3	1 450, 0, 0	1 937 524 100	1,66%
9	Chemko Strážske	SK1120004017	3	2 800	1 354 679 200	1,16%
10	SES Tlmače	SK1120008034	11	850	1 330 543 250	1,14%
11	Inžinierske stavby Košice	CS0005060359, SK1110001320	3	2 580, 0	1 172 428 680	1,00%
12	Kraft Foods Slovakia	SK1120004702	3	1 250	866 568 750	0,74%
13	Majetkový Holding	SK1120005485, SK1120006954, SK1120006962	3	1 150, 1 150, 1 200	765 612 850	0,65%
14	Dopravoprojekt	CS0009001458	3	9 100	523 659 500	0,45%
15	JASNÁ Nízke Tatry	CS0009011952, SK1120002110	3	1 016, 0	512 786 976	0,44%
16	Eastern Sugar SK	CS0009006853	3	1 650	475 150 500	0,41%
17	TRENS	SK1120004959	3	700	441 564 900	0,38%
18	SEMAT	SK1120002375	3	1 200	409 882 800	0,35%
19	Union poisťovňa	SK1110000801, SK1110000876	3	200, 0	378 451 200	0,32%
20	Biotika	CS0009013453	12	380, 360	369 370 640	0,32%
21	Druhá strategická	SK1120005337	3	440	357 116 320	0,31%
22	Chemolak	CS0009006754	3	565	283 415 300	0,24%
23	Cemmac	CS0009007752	3	3 550	278 799 250	0,24%
24	DEVÍN BANKA v konkurze	SK1110001478	3	13 467	269 232 264	0,23%
25	Prvá strategická	SK1120005329	3	310	205 055 700	0,18%
26	PROMINENT HOLDING	SK1120005113	3	510 000	204 000 000	0,17%
27	RUDEA	SK1120005154, SK1120005162	3	140, 0	171 400 000	0,15%
28	Hornonitrianske bane Prievidza	SK1120004058	3	50	150 123 350	0,13%
29	Dunaj obchodné domy	CS0008469151	3	2 000	141 794 000	0,12%
30	VUKI	CS0009000955	3	702	139 083 750	0,12%
31	Plastika	CS0008466454	3	200	138 550 000	0,12%
32	Kinex	CS0005055656	3	337	135 888 847	0,12%
33	Incheba	CS0008466959	3	6 510	135 408 000	0,12%
34	Kúpele Dudince	SK1120003993, SK1120007994	3	150, 0	115 054 150	0,10%
35	Sibamac	CS0005047851	3	1 316	110 675 600	0,09%
36	Bardejovské kúpele	SK1120004322	3	350	102 636 450	0,09%
37	1. garantovaná	SK1120005824, SK1120005832	3	1, 50	102 528 546	0,09%
38	Prefa Sučany	SK1110007491	3	360	100 457 640	0,09%
39	Solivary Prešov	CS0008468252	3	1 000	93 453 000	0,08%
40	Protetika	CS0009004650	3	950	83 027 150	0,07%
41	Dolkam Šuja	CS0009013354	3	2 905	82 074 965	0,07%
42	Tesla Liptovský Hrádok	CS0005044056	3	180	71 802 000	0,06%
43	Glacier Tribometal v likvidácii	SK1120000858	3	250	66 224 500	0,06%
44	Merina	CS0005049659	3	150	65 730 150	0,06%
45	Liptovská mliekareň	CS0009018155, SK1120004660	3	150, 0	62 924 100	0,05%
46	Ekostav Michalovce	CS0005046754	3	1 000	61 553 000	0,05%
47	EVPÚ	CS0009015557	3	1 510	60 016 460	0,05%
48	Kúpele Trenčianske Teplice	SK1120003183	3	152	57 104 880	0,05%
49	MPC CESSI	CS0009021456	3	520	50 362 520	0,04%
50	Levické mliekárne	CS0009008651	3	655	50 295 485	0,04%
<b>SPOLU TOP 50/Total of Top 50</b>					<b>110 466 488 893</b>	<b>94,49%</b>
<b>CELKOVÁ TRHOVÁ KAPITALIZÁCIA/Overall Capitalisation of Shares</b>					<b>116 908 531 965</b>	<b>-</b>

\*PRIEMERNÝ KURZ K 30/12/2008 / Average Price as of December 30, 2008

TRH/TIER: 11 ... KÓTOVANÝ HLAVNÝ TRH/Listed Main Market

12 ... KÓTOVANÝ PARALELNÝ TRH/Listed Parallel Market

3 ... REGULOVANÝ VOĽNÝ TRH/Regulated Free Market

PODIEL/SHARE: PODIEL NA CELKOVEJ TRHOVEJ KAPITALIZÁCIÍ AKCIÍ/Share on the Total Market Capitalisation of Shares

# OBJEMY OBCHODOV EMISÍ DLHOPISOV

## Trading Volumes - Bonds

### DLHOPISY - TRH KÓTOVANÝCH CP / Bonds - The Market of Listed Securities

NÁZOV CP Name of Security	ISIN	KURZOTVORNÉ OBCHODY Electronic Order Book Trades			PRIAME OBCHODY Negotiated Trades			OBJEM SPOLU Total Volume [SKK]	POSL. KURZ Last price [%]	DÁTUM Date of Last Price
		OBJEM V SK Volume in SKK	POČET CP Volume in Pcs.	POČ. OB. No. of Tr.	OBJEM V SK Volume in SKK	POČET CP Volume in Pcs.	POČ. OB. No. of Tr.			
Štátny dlhopis 202	SK4120004227	2 773 628 649	26 505	24	33 311 720 469	315 405	310	36 085 349 118	102,500	22.12.2008
Štátny dlhopis 207	SK4120005331	1 783 087 817	19 029	30	72 571 348 324	790 275	217	74 354 436 141	96,054	17.12.2008
Štátny dlhopis 201	SK4120004219	1 476 417 959	14 288	9	83 345 172 030	805 209	100	84 821 589 989	100,061	11.12.2008
Štátny dlhopis 204	SK4120004318	1 063 778 297	9 738	16	101 658 734 149	961 663	306	102 722 512 446	104,570	22.12.2008
Štátny dlhopis 205	SK4120004565	1 012 492 130	12 000	13	65 788 468 491	778 738	164	66 800 960 621	87,500	22.12.2008
Slovenská sporiteľňa 01	SK4120004573	534 694 169	54	4	10 034 417		1	544 728 586	100,000	04.11.2008
Štátny dlhopis 203	SK4120004284	371 216 180	3 591	11	32 433 594 438	316 752	298	32 804 810 618	100,348	12.12.2008
HZL OTP Banka VI.	SK4120004607	299 305 833	300	1	49 838 056	50	1	349 143 889	99,575	12.12.2008
Štátny dlhopis 188	SK4120003658	254 547 659	2 419	8	47 056 583 578	450 615	85	47 311 131 237	103,050	22.12.2008
Štátny dlhopis 209	SK4120005885	233 959 850	2 596	3	3 034 125 593	33 690	44	3 268 085 443	90,900	18.11.2008
HZL UniBanka 3.	SK4110001316	175 199 858	1 900	2	34 776 693	354	5	209 976 551	89,750	01.12.2008
HZL Tatra banka 41	SK4120006172	172 663 105	84	4	14 379 333	7	3	187 042 438	101,100	18.12.2008
HZL ČSOB II.	SK4120004441	156 341 211	1 570	2	51 912 500	500	1	208 253 711	99,594	08.10.2008
HZL LUBA V.	SK4120005489	143 593 500	1 500	1	0	0	0	143 593 500	93,867	12.12.2008
HZL SPO 15	SK4120006107	141 512 778	70	1	0	0	0	141 512 778	100,050	30.09.2008
HZL VÚB 34	SK4120005836	82 064 222	80	1	5 031 708	5	1	87 095 930	99,200	05.12.2008
HZL Tatra banka 21	SK4120005398	77 221 696	77	1	0	0	0	77 221 696	99,430	15.10.2008
Štátny dlhopis 192	SK4120003799	58 321 202	558	6	22 004 396	210	3	80 325 598	102,350	13.10.2008
HZL VÚB XII.	SK4120004268	52 000 913	511	3	118 272 957	1 175	5	170 273 870	99,850	09.10.2008
Štátny dlhopis 189	SK4120003674	31 833 732	306	2	24 176 075 224	232 331	129	24 207 908 956	101,342	22.12.2008
HZL VOLKSBANK VI.	SK4120005687	19 637 406	200	1	97 010 000	1 000	2	116 647 406	98,400	06.11.2008
Leasing SLSP 02	SK4120005166	19 608 889	10	1	0	0	0	19 608 889	98,170	06.11.2008
HZL VÚB XXI.	SK4120004938	16 759 495	17	3	48 419 861	50	2	65 179 356	96,750	19.12.2008
Štátny dlhopis 208	SK4120005372	14 544 514	150	1	43 034 884 460	433 210	47	43 049 428 974	94,570	24.10.2008
Štátny dlhopis 199	SK4120003997	13 984 696	138	3	2 236 874 970	22 117	32	2 250 859 666	102,080	22.12.2008
MAV 2011	SK4120006040	12 091 793	6	1	112 524 533	56	1	124 616 326	100,000	01.08.2008
Štátny dlhopis 174	SK4120003229	11 380 833	10	1	23 388 416 432	20 438	43	23 399 797 265	109,350	14.10.2008
PSS dlhopisy 01	SK4120005604	9 926 311	5	3	53 267 788	26	3	63 194 099	96,750	31.10.2008
Slovenská sporiteľňa 04	SK4120005562	9 507 868	969	76	0	0	0	9 507 868	96,820	18.12.2008
HZL VÚB XXVI.	SK4120005265	8 023 333	8	1	16 058 222	16	2	24 081 555	100,100	19.12.2008
Slovenská sporiteľňa 02	SK4120005117	6 934 200	709	46	0	0	0	6 934 200	96,650	18.12.2008
HZL VÚB VII.	SK4120003724	3 982 927	37	1	77 962 390	749	9	81 945 317	103,000	10.03.2008
HZL Tatra banka 25	SK4120005588	3 369 286	34	2	163 716 102	1 650	8	167 085 388	99,330	12.12.2008
Štátny dlhopis 133	SK4120002601	3 257 783	3	1	1 753 637 228	1 555	38	1 756 895 011	106,940	22.10.2008
HZL LUBA II.	SK4120004755	1 953 167	20	2	0	0	0	1 953 167	96,500	16.05.2008
Štátny dlhopis 206	SK4120004987	1 039 443	10	2	11 446 333 590	117 163	43	11 447 373 033	100,000	26.03.2008
HZL LUBA I.	SK4120004417	1 037 994	10	1	0	0	0	1 037 994	99,800	08.10.2008
HZL Tatra banka II.	SK4120003518	504 093	5	3	57 743 777	536	3	58 247 870	96,000	04.11.2008
HZL SPO 04	SK4120004128	101 600	1	1	0	0	0	101 600	99,300	10.04.2008
Štátny dlhopis 144	SK4120002759	0	0	0	180 399 219 207	178 450	26	180 399 219 207	100,000	21.07.2003
ŠPP 01	SK6120000014	0	0	0	1 988 933 376	68	8	1 988 933 376	97,154	22.12.2008
Slovenská sporiteľňa 03	SK4120005422	0	0	0	442 260 033	225	6	442 260 033	-	-
Štátny dlhopis 191	SK4120003740	0	0	0	369 957 813	3 550	3	369 957 813	100,350	28.11.2007
Štátny dlhopis 163	SK4120002965	0	0	0	345 639 004	306	5	345 639 004	114,000	19.10.2006
Štátny dlhopis 184	SK4120003336	0	0	0	340 571 966	3 000	3	340 571 966	-	-
ISTROKAPITÁL 1	SK4120004847	0	0	0	253 356 248	503	11	253 356 248	-	-
HZL ISTROBANKA II.	SK4120003757	0	0	0	140 172 167	135	3	140 172 167	108,346	13.12.2004
HZL Tatra banka 17	SK4120005182	0	0	0	124 199 537	130	1	124 199 537	100,100	30.03.2007
HZL Tatrabanka 14	SK4120004953	0	0	0	100 040 059	100	2	100 040 059	-	-
HZL VÚB XXIV.	SK4120005174	0	0	0	72 691 200	72	2	72 691 200	-	-
HZL ČSOB I.	SK4120004086	0	0	0	31 184 000	300	1	31 184 000	-	-
VÚB dlhopisy X.	SK4120004748	0	0	0	30 068 580	30	1	30 068 580	100,150	23.08.2007
B.O.F. 09	SK4120005075	0	0	0	19 730 759	294	9	19 730 759	-	-
B.O.F. 08	SK4120005083	0	0	0	14 370 622	143	2	14 370 622	-	-
I.D.C. Holding V.	SK4120004730	0	0	0	13 466 285	14	2	13 466 285	-	-
HZL OTP Banka XIII.	SK4120005844	0	0	0	10 011 548	10	2	10 011 548	-	-
HZL OTP Banka VII.	SK4120004896	0	0	0	9 045 740	9	1	9 045 740	100,110	30.03.2007
HZL LUBA III.	SK4120005133	0	0	0	8 721 112	86	4	8 721 112	-	-
B.O.F. 07	SK4120004581	0	0	0	7 979 111	200	1	7 979 111	97,000	29.01.2007
HZL VÚB XVII.	SK4120004813	0	0	0	5 825 200	6	1	5 825 200	100,200	31.05.2007
Tatra-Leasing 02	SK4120005661	0	0	0	2 084 438	26	2	2 084 438	-	-
B.O.F. 06	SK4120004334	0	0	0	49 781	2	1	49 781	101,150	19.07.2007

POČET CP - Počet prevedených kusov CP  
POČET OB. - Počet obchodov  
OBJEM JE POČÍTANÝ SPOLU S AÚV

Volume in Pcs. - Volume in Pieces of Securities  
No. of Tr. - Number of Transactions  
Volume in SK is calculated together with Accrued Interest

## DLHOPISY - REGULOVANÝ VOĽNÝ TRH / Bonds - The Regulated Free Market

NÁZOV CP Name of Security	ISIN	KURZOTVORNÉ OBCHODY Electronic Order Book Trades			PRIAME OBCHODY Negotiated Trades			OBJEM SPOLU Total Volume [SKK]	POSL. KURZ Last price [%]	DÁTUM Date of Last Price
		OBJEM V SKK Volume in SKK	POČET CP Volume in Pcs.	POČ. OB. No. of Tr.	OBJEM V SKK Volume in SKK	POČET CP Volume in Pcs.	POČ. OB. No. of Tr.			
Arca Capital 1	SK4120005646	310 042	3	2	0	0	0	310 042	100,000	22.12.2008
Žabka 2010	SK4120005620	0	0	0	14 128 154	7	3	14 128 154	-	-
Žilina IV.	SK9120000208	0	0	0	310 395	15	1	310 395	110,412	19.09.2005

POČET CP - Počet prevedených kusov CP  
 POČET OB. - Počet obchodov  
 OBJEM JE POČÍTANÝ SPOLU S AÚV

Volume in Pcs. - Volume in Pieces of Securities  
 No. of Tr. - Number of Transactions  
 Volume in SKK is calculated together with Accrued Interest

# EMISIE DLHOPISOV S NAJVÄČŠOU TRHOVOU KAPITALIZÁCIOU KU KONCU ROKA 2008

## Issues of Bonds with the Highest Market Capitalisation as of the End of the Year 2008

POR.Č. Rank	NÁZOV Name	ISIN	TRH Tier	KURZ Price	TRHOVÁ KAPITALIZÁCIA V SK Market Capitalisation in SKK	PODIEL Share
1	ŠPP 01	SK6120000014	11	97,154%	43 902 921 060	8,72%
2	Štátny dlhopis 204	SK4120004318	11	104,570%	41 828 000 000	8,31%
3	Štátny dlhopis 202	SK4120004227	11	102,500%	41 000 000 000	8,14%
4	Štátny dlhopis 203	SK4120004284	11	100,348%	40 139 200 000	7,97%
5	Štátny dlhopis 201	SK4120004219	11	100,061%	40 024 400 000	7,95%
6	Štátny dlhopis 207	SK4120005331	11	96,054%	38 421 600 000	7,63%
7	Štátny dlhopis 205	SK4120004565	11	87,500%	35 000 000 000	6,95%
8	Štátny dlhopis 208	SK4120005372	11	94,570%	21 817 299 000	4,33%
9	Štátny dlhopis 144	SK4120002759	11	100,000%	20 507 000 000	4,07%
10	Vládne eurobondy 10	DE0001074763	3	110,500%	16 644 615 000	3,31%
11	Štátny dlhopis 188	SK4120003658	11	103,050%	15 457 500 000	3,07%
12	Štátny dlhopis 189	SK4120003674	11	101,342%	15 201 300 000	3,02%
13	Štátny dlhopis 209	SK4120005885	11	90,900%	11 655 834 300	2,31%
14	Štátny dlhopis 206	SK4120004987	11	100,000%	10 056 000 000	2,00%
15	Štátny dlhopis 174	SK4120003229	11	109,350%	9 086 985 000	1,80%
16	Štátny dlhopis 133	SK4120002601	11	106,940%	7 614 128 000	1,51%
17	Štátny dlhopis 152	SK4120002841	11	100,000%	7 497 000 000	1,49%
18	Štátny dlhopis 199	SK4120003997	11	102,08%	6 925 107 200	1,38%
19	Štátny dlhopis 161	SK4120002932	11	101,474%	3 044 220 000	0,60%
20	HZL VÚB XVII.	SK4120004813	12	100,200%	2 505 000 000	0,50%
21	Slovenská sporiteľňa 03	SK4120005422	12	100,000%*	2 500 000 000	0,50%
22	Štátny dlhopis 163	SK4120002965	11	114,000%	2 462 400 000	0,49%
23	VÚB dlhopisy X.	SK4120004748	12	100,15%	2 003 000 000	0,40%
24	Slovenská sporiteľňa 01	SK4120004573	12	100,000%	2 000 000 000	0,40%
25	HZL VÚB XXIV.	SK4120005174	12	100,000%*	1 500 000 000	0,30%
26	HZL SPO 15	SK4120006107	12	100,05%	1 350 675 000	0,27%
27	HZL VÚB XXVIII.	SK4120005448	12	100,000%*	1 131 000 000	0,22%
28	HZL SPO 07	SK4120004466	12	100,000%*	1 100 000 000	0,22%
29	Štátny dlhopis 192	SK4120003799	11	102,350%	1 084 910 000	0,22%
30	HZL VÚB VII.	SK4120003724	11	103,000%	1 030 000 000	0,20%
31	HZL VÚB VIII.	SK4120003914	12	100,000%*	1 000 000 000	0,20%
32	HZL SPO 05	SK4120004359	12	100,000%*	1 000 000 000	0,20%
33	HZL OTP Banka V.	SK4120004433	12	100,000%*	1 000 000 000	0,20%
34	HZL VÚB X.	SK4120004250	12	100,000%*	1 000 000 000	0,20%
35	HZL VÚB XIII.	SK4120004409	12	100,000%*	1 000 000 000	0,20%
36	HZL VÚB XV.	SK4120004540	12	100,000%*	1 000 000 000	0,20%
37	OTP Banka Slovensko 01	SK4120004805	12	100,000%*	1 000 000 000	0,20%
38	HZL Tatra banka 05	SK4120003880	12	100,000%*	1 000 000 000	0,20%
39	HZL Tatra banka 08	SK4120004276	12	100,000%*	1 000 000 000	0,20%
40	HZL Tatra banka 09	SK4120004342	12	100,000%*	1 000 000 000	0,20%
41	HZL Tatra banka 13	SK4120004789	12	100,000%*	1 000 000 000	0,20%
42	HZL OTP Banka XI.	SK4120005356	12	100,000%*	1 000 000 000	0,20%
43	HZL VÚB XXX.	SK4120005547	12	100,000%*	1 000 000 000	0,20%
44	HZL Tatra banka 30	SK4120005810	12	100,000%*	1 000 000 000	0,20%
45	HZL VÚB XII.	SK4120004268	12	99,85%	998 500 000	0,20%
46	HZL OTP Banka VI.	SK4120004607	12	99,58%	995 750 000	0,20%
47	HZL Tatra banka 21	SK4120005398	12	99,43%	994 300 000	0,20%
48	HZL Tatra banka 25	SK4120005588	12	99,33%	993 300 000	0,20%
49	PSS dlhopisy 01	SK4120005604	12	96,75%	967 500 000	0,19%
50	HZL Tatra banka II.	SK4120003518	12	96,00%	960 000 000	0,19%
<b>SPOLU/ Total</b>					<b>464 399 444 560</b>	<b>92,22%</b>
<b>CELKOVÁ TRHOVÁ KAPITALIZÁCIA/ Overall Capitalisation of Bonds</b>					<b>503 578 498 029</b>	<b>-</b>

KURZ ... PRIEMERNÝ KURZ K 30/12/2008 V % NOMINÁLNEJ HODNOTY / Price ... Average Price as of December 30, 2008 in % of the Face Value

\* NOMINÁLNA HODNOTA, EMISIA ZATIAČ NEMÁ TRHOVÚ CENU / Face Value, the Issue has not market price yet

TRH/TIER: 11 ... KÓTOVANÝ HLAVNÝ TRH/ Listed Main Market

12 ... KÓTOVANÝ PARALELNÝ TRH/ Listed Parallel Market

3 ... REGULOVANÝ VOĽNÝ TRH/ Regulated Free Market

PODIEL/SHARE: PODIEL NA CELKOVEJ TRHOVEJ KAPITALIZÁCIÍ DLHOPISOV/ Share on the Total Market Capitalisation of Bonds

## TOP 10 ČLENOV BCPB V ROKU 2008

### TOP 10 BSSE Members in 2008

POR.Č. Rank	ČLEN Member	AKCIE - OBRAT V SK Shares - Turnover in SKK	% PODIEL % Stake
1	UNICREDIT BANK SLOVAKIA, a.s.	211 715 668	22,00%
2	TATRA BANKA, a.s.	163 734 444	17,01%
3	ING BANK N.V. (Holandsko) prostredníctvom pobočky ING BANK N.V., pobočka zahraničnej banky	160 510 131	16,68%
4	RM-S MARKET, o.c.p., a.s.	157 789 931	16,40%
5	ČESKOSLOVENSKÁ OBCHODNÁ BANKA, a.s.	83 066 591	8,63%
6	POŠTOVÁ BANKA, a.s.	46 694 752	4,85%
7	PALČO BROKERS, o.c.p., a.s.	24 587 532	2,55%
8	SEVISBROKERS FINANCE, o.c.p., a.s.	21 433 098	2,23%
9	VŠEOBECNÁ ÚVEROVÁ BANKA, a.s.	21 205 049	2,20%
10	SLOVENSKÁ SPORITEĽŇA, a.s.	18 297 166	1,90%
<b>Spolu TOP10/Total TOP10</b>		<b>909 034 362</b>	<b>94,45%</b>
<b>Spolu BCPB/Total BSSE</b>		<b>962 408 774</b>	<b>100,00%</b>

POR.Č. Rank	ČLEN Member	DLHOPISY - OBRAT V SK Bonds - Turnover in SKK	% PODIEL % Stake
1	SLOVENSKÁ SPORITEĽŇA, a.s.	1 020 426 481 892	68,77%
2	ČESKOSLOVENSKÁ OBCHODNÁ BANKA, a.s.	131 226 352 575	8,84%
3	UNICREDIT BANK SLOVAKIA, a.s.	128 398 445 235	8,65%
4	PALČO BROKERS, o.c.p., a.s.	56 079 241 715	3,78%
5	ING BANK N.V. (Holandsko) prostredníctvom pobočky ING BANK N.V., pobočka zahraničnej banky	40 382 273 097	2,72%
6	VŠEOBECNÁ ÚVEROVÁ BANKA, a.s.	37 621 968 783	2,54%
7	CAPITAL INVEST, o.c.p., a.s.	32 811 060 361	2,21%
8	TATRA BANKA, a.s.	18 260 275 277	1,23%
9	DEXIA BANKA SLOVENSKO, a.s.	11 462 967 358	0,77%
10	ISTROBANKA, a.s.	2 077 080 344	0,14%
<b>Spolu TOP10/Total TOP10</b>		<b>1 478 746 146 637</b>	<b>99,65%</b>
<b>Spolu BCPB/Total BSSE</b>		<b>1 483 929 548 954</b>	<b>100,00%</b>

POR.Č. Rank	ČLEN Member	SPOLU - OBRAT V SK Total - Turnover in Sk	% PODIEL % Stake
1	SLOVENSKÁ SPORITEĽŇA, a.s.	1 020 444 779 058	68,72%
2	ČESKOSLOVENSKÁ OBCHODNÁ BANKA, a.s.	131 309 419 166	8,84%
3	UNICREDIT BANK SLOVAKIA, a.s.	128 610 160 903	8,66%
4	PALČO BROKERS, o.c.p., a.s.	56 103 829 247	3,78%
5	ING BANK N.V. (Holandsko) prostredníctvom pobočky ING BANK N.V., pobočka zahraničnej banky	40 542 783 228	2,73%
6	VŠEOBECNÁ ÚVEROVÁ BANKA, a.s.	37 643 173 832	2,54%
7	CAPITAL INVEST, o.c.p., a.s.	32 811 060 361	2,21%
8	TATRA BANKA, a.s.	18 424 009 721	1,24%
9	DEXIA BANKA SLOVENSKO, a.s.	11 471 095 225	0,77%
10	ISTROBANKA, a.s.	2 089 740 005	0,14%
<b>Spolu TOP10/Total TOP10</b>		<b>1 479 450 050 746</b>	<b>99,63%</b>
<b>Spolu BCPB/Total BSSE</b>		<b>1 484 891 957 728</b>	<b>100,00%</b>

# ROČNÁ ŠTATISTIKA MTF

BURZA  
CENNYCH PAPIEROV  
v BRATISLAVE a.s.

CAFE KUBA  
BURZA  
BRATISLAVA



**MTF - ZÁKLADNÉ ÚDAJE / MTF - Basic Data**

	2008
POČET OBCHODNÝCH DNÍ Number of Trading Days	165
CELKOVÝ OBJEM OBCHODOV Total Trading Volume in SKK	4 854 111
PRÍEMERNÝ DENNÝ OBJEM OBCHODOV V SK Average Daily Trading Volume in SKK	29 419

**AKCIE A DRUŽSTEVNÉ PODIELNICKÉ LISTY / Shares and Cooperative Units**

CELKOVÝ OBJEM OBCHODOV V SK Total Trading Volume in SKK	4 854 111
PRÍEMERNÝ DENNÝ OBJEM OBCHODOV V SK Average Daily Trading Volume in SKK	29 419
POČET EMISÍÍ Number of Issues	79
AKCIE Shares	57
DRUŽSTEVNÉ PODIELNÍCKE LISTY (DPL) Cooperative Units	22

**DLHOPISY / Bonds**

CELKOVÝ OBJEM OBCHODOV V SK Total Trading Volume in SKK	0
PRÍEMERNÝ DENNÝ OBJEM OBCHODOV V SK Average Daily Trading Volume in SKK	0
POČET EMISÍÍ Number of Issues	0

**VÝVOJ TRHOVEJ KAPITALIZÁCIE AKCIÍ / Market Capitalisation of Shares Development**

TRH Market	SKK 31/05/2008	SKK 30/06/2008	SKK 31/07/2008	SKK 31/08/2008	SKK 30/09/2008	SKK 31/10/2008	SKK 30/11/2008	SKK 31/12/2008
AKCIE A DPL SPOLU Shares and Cooperative Units Total	21 909 358 776	25 962 515 896	26 959 114 432	26 939 114 452	26 222 967 518	28 474 193 341	28 206 386 466	28 426 723 020
REÁLNA/Real	599 999 400	6 368 188 520	7 730 124 056	7 710 124 076	7 136 416 142	7 443 942 650	7 416 302 290	7 636 638 844
NOMINÁLNA/Nominal	19 669 773 376	17 954 741 376	17 589 404 376	17 589 404 376	17 446 965 376	19 390 664 691	19 150 498 176	19 150 498 176
DPL/Cooperative Units	1 639 586 000	1 639 586 000	1 639 586 000	1 639 586 000	1 639 586 000	1 639 586 000	1 639 586 000	1 639 586 000

TRH Market	EUR 31/05/2008	EUR 30/06/2008	EUR 31/07/2008	EUR 31/08/2008	EUR 30/09/2008	EUR 31/10/2008	EUR 30/11/2008	EUR 31/12/2008
AKCIE A DPL SPOLU Shares and Cooperative Units Total	724 491 874	856 509 498	887 104 786	888 815 680	865 530 169	936 928 477	929 891 091	943 594 338
REÁLNA/Real	19 840 594	210 088 035	254 364 069	254 383 981	235 548 607	244 939 049	244 496 169	253 489 970
NOMINÁLNA/Nominal	650 433 960	592 331 135	578 789 219	580 336 018	575 864 454	638 039 706	631 342 043	635 680 083
DPL/Cooperative Units	54 217 321	54 090 327	53 951 497	54 095 681	54 117 107	53 949 722	54 052 880	54 424 285

**VÝVOJ POČTU EMISÍÍ / Number of Issues Development**

TRH Market	31/05/2008	30/06/2008	31/07/2008	31/08/2008	30/09/2008	31/10/2008	30/11/2008	31/12/2008
AKCIE A DPL SPOLU Shares and Cooperative Units Total	72	72	72	72	70	80	79	79
REÁLNA/Real	1	3	4	4	4	7	7	7
NOMINÁLNA/Nominal	49	47	46	46	44	51	50	50
DPL/Cooperative Units	22	22	22	22	22	22	22	22

REÁLNA/REAL ... HODNOTA TRHOVEJ KAPITALIZÁCIE EMISÍÍ U KTORÝCH EXISTUJE TRHOVÁ CENA/ Market Capitalisation of Issues with Market Price  
 NOMINÁLNA/NOMINAL ... NOMINÁLNA HODNOTA EMISÍÍ KTORÉ DOPOSIAĽ NEMAJÚ TRHOVÚ CENU/ Nominal Value of Issues which do not have Market Price yet

PREPOČET NA EUR BERIE DO ÚVAHY HODNOTU EUR NA KONCI Mesiaca/ Values in EUR are calculated with an Exchange Rate at the End of Month



## MTF - CELKOVÝ OBJEM OBCHODOV - 2008 / MTF - Total Trading Volume - 2008

	KURZOTVORNÉ OBCHODY Electronic Order Book Trades			PRIAME OBCHODY Negotiated Trades			SPOLU Total			
	OBJEM V SK Volume in SKK	POČET CP Volume in Pcs.	POČ. OB. No. of Tr.	OBJEM V SK Volume in SKK	POČET CP Volume in Pcs.	POČ. OB. No. of Tr.	OBJEM V SK Volume in SKK	OBJEM V EUR Volume in EUR	POČET CP Volume in Pcs.	POČ. OB. No. of Tr.
05.2008	90 000	150	2	0	0	0	90 000	2 976	150	2
06.2008	367 000	400	5	227 581	151	1	594 581	19 615	551	6
07.2008	1 381 765	488	9	0	0	0	1 381 765	45 468	488	9
08.2008	93 700	140	5	0	0	0	93 700	3 091	140	5
09.2008	293 780	370	6	24	24	1	293 804	9 697	394	7
10.2008	560 227	3 314	11	0	0	0	560 227	18 434	3 314	11
11.2008	267 898	2 072	7	1 159 245	300	3	1 427 143	47 049	2 372	10
12.2008	407 880	1 244	5	5 011	5 011	1	412 891	13 705	6 255	6
SUM	3 462 250	8 178	50	1 391 861	5 486	6	4 854 111	160 037	13 664	56

## AKCIE A DPL / Shares and Cooperative Units

	KURZOTVORNÉ OBCHODY Electronic Order Book Trades			PRIAME OBCHODY Negotiated Trades			SPOLU Total			
	OBJEM V SK Volume in SKK	POČET CP Volume in Pcs.	POČ. OB. No. of Tr.	OBJEM V SK Volume in SKK	POČET CP Volume in Pcs.	POČ. OB. No. of Tr.	OBJEM V SK Volume in SKK	OBJEM V EUR Volume in EUR	POČET CP Volume in Pcs.	POČ. OB. No. of Tr.
05.2008	90 000	150	2	0	0	0	90 000	2 976	150	2
06.2008	367 000	400	5	227 581	151	1	594 581	19 615	551	6
07.2008	1 381 765	488	9	0	0	0	1 381 765	45 468	488	9
08.2008	93 700	140	5	0	0	0	93 700	3 091	140	5
09.2008	293 780	370	6	24	24	1	293 804	9 697	394	7
10.2008	560 227	3 314	11	0	0	0	560 227	18 434	3 314	11
11.2008	267 898	2 072	7	1 159 245	300	3	1 427 143	47 049	2 372	10
12.2008	407 880	1 244	5	5 011	5 011	1	412 891	13 705	6 255	6
SUM	3 462 250	8 178	50	1 391 861	5 486	6	4 854 111	160 037	13 664	56

## DLHOPISY / Bonds

	KURZOTVORNÉ OBCHODY Electronic Order Book Trades			PRIAME OBCHODY Negotiated Trades			SPOLU Total			
	OBJEM V SK Volume in SKK	POČET CP Volume in Pcs.	POČ. OB. No. of Tr.	OBJEM V SK Volume in SKK	POČET CP Volume in Pcs.	POČ. OB. No. of Tr.	OBJEM V SK Volume in SKK	OBJEM V EUR Volume in EUR	POČET CP Volume in Pcs.	POČ. OB. No. of Tr.
05.2008	0	0	0	0	0	0	0	0	0	0
06.2008	0	0	0	0	0	0	0	0	0	0
07.2008	0	0	0	0	0	0	0	0	0	0
08.2008	0	0	0	0	0	0	0	0	0	0
09.2008	0	0	0	0	0	0	0	0	0	0
10.2008	0	0	0	0	0	0	0	0	0	0
11.2008	0	0	0	0	0	0	0	0	0	0
12.2008	0	0	0	0	0	0	0	0	0	0
SUM	0	0	0	0	0	0	0	0	0	0

POČET CP - POČET PREVEDENÝCH KUSOV CP / Volume in Pcs. - Volume in Pieces of Securities

POČ. OB. - POČET OBCHODOV / No. of Tr. - Number of Transactions

PREPOČET NA EUR BERIE DO ÚVAHY HODNOTU EUR NA KONCI MESIACA/Values in EUR are calculated with an Exchange Rate at the End of Month

## MTF - AKCIE A DPL / MTF - Shares and Cooperative Units

NÁZOV CP Name of Security	ISIN	KURZOTVORNÉ OBCHODY Electronic Order Book Trades			PRIAME OBCHODY Negotiated Trades			OBJEM SPOLU Total Volume [SKK]	POSL. KURZ Last Price [SKK]	DÁTUM Date of Last Price
		OBJEM V SK Volume in SKK	POČET CP Volume in Pcs.	POČ. OB. No. of Tr.	OBJEM V SK Volume in SKK	POČET CP Volume in Pcs.	POČ. OB. No. of Tr.			
Zentiva 2	SK1120004439	1 970 888	486	14	1 386 826	451	4	3 357 714	4 088	15.12.2008
UniCredit Bank Slovakia	SK1110003045	575 700	900	11	0	0	0	575 700	600	17.12.2008
UniCredit Bank Slovakia 3	SK1110003052	530 000	1 000	2	0	0	0	530 000	600	17.12.2008
TATRAMAT	CS0005062157	190 655	293	8	0	0	0	190 655	660	30.10.2008
INSTAR 2 v likvidácii	SK1120004348	127 200	252	8	0	0	0	127 200	600	08.12.2008
IF Psips v likvidácii	SK1110000280	43 107	5 209	6	0	0	0	43 107	10	22.12.2008
TATRAMAT 2	SK1120005345	24 700	38	1	0	0	0	24 700	650	15.10.2008
PSB 2	CS0005053453	0	0	0	5 011	5 011	1	5 011	-	-
RD HRON Slovenská Ľupča	SK8120002669	0	0	0	24	24	1	24	-	-

POČET CP - POČET PREVEDENÝCH KUSOV CP / Volume in Pcs. - Volume in Pieces of Securities

POČ.OB. - POČET OBCHODOV / No. of Tr. - Number of Transactions

POSLEDNÝ KURZ - POSLEDNÝ PRIEMERNÝ KURZ K POSLEDNÉMU DŇU V MESIACI / Last Price - Last Average Price of the Last Trading Day

## EMISIE AKCIÍ VYRADENÉ Z MTF / Share issues excluded from MTF

NÁZOV EMISIE Name of issue	Trh Market	ISIN ISIN	DÁTUM VYRADENIA Exclusion date	VÝŠKA EMISIE V SK Amount of issue in SKK
FLORIN 2	4	SK1120008463	9.9.2008	102 821 000
FLORIN	4	SK1120006269	9.9.2008	39 618 000
Union poisťovňa	4	SK1110000876	6.10.2008	375 564 000
Stavoindustria ZSP	4	CS0005047950	14.10.2008	92 576 000
Cestné a stavebné mechanizmy	4	CS0005055557	5.11.2008	157 181 000



## **ZOZNAMY A PRÍLOHY**

# ZOZNAM ČLENOV BCPB

ČLEN	ADRESA
CAPITAL INVEST, o.c.p., a.s.	Poľná 1, 811 08 Bratislava
Československá obchodná banka, a.s.	Michalská 18, 815 63 Bratislava
Dexia banka Slovensko a.s.	Hodžova 11, 010 11 Žilina
ING Bank N.V. (Holandsko) prostredníctvom pobočky ING Bank N.V., pobočka zahraničnej banky	Jesenského 4/C, 811 02 Bratislava
ISTROBANKA, a.s.	Laurinská 1, 811 01 Bratislava
J&T BANKA, a.s. (Česká republika ) prostredníctvom pobočky J&T BANKA, a.s. pobočka zahraničnej banky	Lamačská cesta 3, 841 04 Bratislava
Národná banka Slovenska*	Imricha Karvaša 1, 813 25 Bratislava
OTP Banka Slovensko, a.s.	Štúrova 5, 813 54 Bratislava
PALČO BROKERS o.c.p., a.s.	Panenská 13, 811 03 Bratislava
Patria Finance, a.s.	Jungmannova 24, 110 00 Praha 1
Poštová banka, a.s.	Prievozská 2/B, 821 09 Bratislava
RM - S Market, o.c.p., a.s.	Nám. SNP 14, 811 06 Bratislava
SEVISBROKERS FINANCE o.c.p., a.s.	Kuzmányho 8, 010 01 Žilina
SLÁVIA CAPITAL, a.s., obchodník s cennými papiermi	Heydukova 6 - P.O.BOX 29, 814 99 Bratislava
Slovenská sporiteľňa, a.s.	Tomášikova 48, 832 37 Bratislava
Sympatia Finance, o.c.p., a.s.	Trnavská cesta 50, 821 02 Bratislava
Tatra banka, akciová spoločnosť	Hodžovo námestie 3, 811 06 Bratislava 1
UniCredit Bank Slovakia a.s.	Šancová 1/A, 813 33 Bratislava
VOLKSBANK Slovensko, a.s.	Vysoká 9, 810 00 Bratislava
Všeobecná úverová banka, a.s.	Mlynské nivy 1, 829 90 Bratislava

\* OSOBA OPRÁVNENÁ OBCHODOVAŤ NA BCPB, NBS NESPROSTREDKOVÁVA NÁKUP A PREDAJ CENNÝCH PAPIEROV / Entity authorised to trade on BSSE, NBS is not intermediary

# ZOZNAM KÓTOVANÝCH CENNÝCH PAPIEROV KU KONCU ROKA 2008

## The List of Listed Securities as of the End of the Year 2008

### AKCIE / Shares

SPOLOČNOSŤ Company	ISIN	TRH Tier	P/E Ratio	P/BV Ratio	DY Dividend Yield	TRHOVÁ KAP. V SK Market Capitalisation in SKK
<b>PODNIKY/Companies</b>						
Biotika*	CS0009013453, SK1120004009	12	-13,838	0,709	0,000%	369 370 640
SES Tlmače*	SK1120008034	11	7,962	1,432	0,000%	1 330 543 250
Slovnaft**	CS0009004452, SK1120001369, SK1120005949	11	8,786	1,150	9,536%	52 909 344 400
<b>BANKY/Banks</b>						
OTP Banka Slovensko**	SK1110001452, SK1110004613	12	14,861	1,641	0,000%	4 131 226 440
Všeobecná úverová banka**	SK1110001437	11	10,235	1,636	4,891%	11 255 578 080

POUŽITÉ HODNOTY: PRIEMERNÝ KURZ KU KONCU DECEMBRA 2008, DIVIDENDY VYPLATENÉ V ROKU 2008, ZISK (RESP. STRATA) ZA 2007 PO ZDANENÍ, HODNOTA VLASTNÉHO IMANIA NA KONCI ROKA 2007 PODĽA \* SAS, \*\* IFRS

Used Values: Average price as of the End of December 2008, Dividends paid in 2008, Annual Profits (resp. Losses) of 2007 after Taxation, Book Values as of End of the Year 2007 according \*SAS, \*\*IFRS

### DLHOPISY / Bonds

NÁZOV EMISIE Name of Issue	ISIN	TRH Tier	DÁTUM SPLATNOSTI Maturity Date	ROČNÝ VÝNOS Interest Rate p.a.	MENOVITÁ HODNOTA Face Value	TRHOVÁ KAPITALIZÁCIA V SK Market Capitalisation in SKK
<b>SÚKROMNÝ SEKTOR/Private Sector</b>						
<b>PODNIKY/Companies</b>						
B.O.F. 07	SK4120004581	12	30.05.2010	4,00% fix	40 000	194 000 000
B.O.F. 08	SK4120005083	12	21.08.2009	6M BRIBOR + 0,9%	100 000	300 000 000
B.O.F. 09	SK4120005075	12	21.08.2011	6M BRIBOR + 1%	60 000	420 000 000
I.D.C. Holding V.	SK4120004730	12	20.09.2010	3,83% fix	1 000 000	300 000 000
I.D.C. Holding VI.	SK4120005000	12	06.06.2012	5,45% fix	1 000 000	350 000 000
I.D.C. Holding VII.	SK4120005638	12	14.11.2014	5,60% fix	2 000 000	300 000 000
ISTROKAPITÁL I	SK4120004847	12	06.12.2010	12M BRIBOR + 3,00%	500 000	600 000 000
Leasing SLSP 1	SK4120005034	12	28.06.2010	3M BRIBOR + 0,15%	2 000 000	500 000 000
Leasing SLSP 02	SK4120005166	12	21.11.2010	6M BRIBOR + 0,15%	2 000 000	589 020 000
Leasing SLSP 03	SK4120005430	12	14.06.2011	4,48% fix	2 000 000	400 000 000
Leasing SLSP 04	SK4120005851	12	12.03.2013	3M BRIBOR + Marža	2 000 000	500 000 000
MATADOR Automotive Vráble	SK4120006040	12	18.06.2011	6M BRIBOR + 1,10%	2 000 000	500 000 000
Tatra-Leasing, s.r.o. 02	SK4120005661	12	26.11.2010	4,81 % fix	80 000	666 720 000
<b>BANKY/Banks</b>						
HZL ČSOB II.	SK4120004441	12	14.10.2009	4,90% fix	100 000	697 158 000
HZL ČSOB VI.	SK4120005752	12	20.12.2012	4,40% fix	1 000 000	400 000 000
HZL ČSOB VII.	SK4120005828	12	28.02.2013	12M BRIBOR + 0,10%	1 000 000	650 000 000
HZL ČSOB VIII.	SK4120006016	12	30.05.2013	12M BRIBOR + 0,10%	1 000 000	440 000 000
HZL HVB I	SK4120004078	12	28.08.2014	4,65% fix	100 000	500 000 000
HZL HVB 3	SK4120005299	12	21.12.2011	6M BRIBOR + 0,08%	2 500 000	250 000 000
HZL ISTROBANKA II.	SK4120003757	12	10.04.2013	5,15% fix	1 000 000	541 730 000
HZL ISTROBANKA V.	SK4120004516	12	16.03.2015	4,20% fix	1 000 000	500 000 000
HZL ISTROBANKA VI.	SK4120004797	12	21.11.2010	12M BRIBOR	1 000 000	700 000 000
HZL ISTROBANKA VII.	SK4120005018	12	28.06.2011	3M BRIBOR + 0,09%	1 000 000	600 000 000
HZL ISTROBANKA IX.	SK4120005380	12	16.04.2012	3M BRIBOR + 0,08%	1 000 000	650 000 000
HZL LUBA I.	SK4120004417	12	30.11.2009	4,60% fix	100 000	748 500 000
HZL LUBA II.	SK4120004755	12	01.12.2010	3,00% fix	100 000	482 500 000
HZL LUBA III.	SK4120005133	12	01.12.2011	4,50% fix	100 000	430 000 000
HZL LUBA IV.	SK4120005364	12	28.03.2012	6M BRIBOR	100 000	460 000 000
HZL LUBA V.	SK4120005489	12	20.07.2012	6M BRIBOR + 0,07%	100 000	356 694 600
HZL OTP Banka Slovensko I.	SK4120004060	12	15.10.2012	4,70% fix	1 000 000	500 000 000
HZL OTP Banka Slovensko III.	SK4120004367	12	30.06.2009	4,50% fix	1 000 000	500 000 000
HZL OTP Banka Slovensko V.	SK4120004433	12	29.09.2010	4,50% fix	1 000 000	1 000 000 000
HZL OTP Banka Slovensko VI.	SK4120004607	12	31.05.2009	6M BRIBOR + 0,11%	1 000 000	995 750 000
HZL OTP Banka Slovensko VII.	SK4120004896	12	21.12.2015	3M BRIBOR + 0,15%	1 000 000	724 796 400
HZL OTP Banka Slovensko IX.	SK4120005109	12	29.09.2009	6M BRIBOR + 0,09%	1 000 000	500 000 000
HZL OTP Banka Slovensko XI.	SK4120005356	12	30.03.2010	6M BRIBOR + 0,08%	1 000 000	1 000 000 000
HZL OTP Banka Slovensko XII.	SK4120005612	12	23.11.2010	3M BRIBOR + 0,08 %	1 000 000	660 000 000
HZL OTP Banka Slovensko XIII.	SK4120005844	12	12.03.2011	4,50% fix	1 000 000	500 000 000
HZL OTP Banka Slovensko XIV.	SK4120005943	12	25.04.2010	4,60% fix	1 000 000	500 000 000
HZL SPO 03	SK4120004045	12	19.08.2010	4,65% fix	1 000 000	500 000 000
HZL SPO 05	SK4120004359	12	25.06.2009	4,50% fix	1 000 000	1 000 000 000
HZL SPO 06	SK4120004375	12	25.08.2010	4,40% fix	1 000 000	500 000 000
HZL SPO 07	SK4120004466	12	16.11.2009	4,50% fix	1 000 000	1 100 000 000
HZL SPO 10	SK4120004961	12	29.03.2016	6M BRIBOR + 0,09%	1 000 000	500 000 000
HZL SPO 11	SK4120005505	12	27.07.2027	4,95% fix	2 000 000	500 000 000
HZL SPO 12	SK4120005554	12	05.09.2012	6M BRIBOR + 0,02%	2 000 000	600 000 000
HZL SPO 13	SK4120005927	12	16.04.2021	5,00% fix	2 000 000	500 000 000
HZL SPO 14	SK4120005919	12	16.04.2012	6M BRIBOR + 0,10%	2 000 000	200 000 000
HZL SPO 15	SK4120006107	12	23.07.2010	5,30% fix	2 000 000	1 350 675 000
HZL SPO 16	SK4120006149	12	30.07.2011	6M BRIBOR + 0,20 %	2 000 000	430 000 000
HZL SPO 17	SK4120006206	12	16.09.2010	5,00% fix	100 000	155 000 000
HZL SPO 18	SK4120006230	12	01.10.2010	5,00% fix	100 000	250 000 000

## DLHOPISY / Bonds

NÁZOV EMISIE Name of Issue	ISIN	TRH Tier	DÁTUM SPĽATNOSTI Maturity Date	ROČNÝ VÝNOS Interest Rate p.a.	MENOVITÁ HODNOTA Face Value	TRHOVÁ KAPITALIZÁCIA v SK Market Capitalisation in SKK
HZL SPO 19	SK4120006248	12	16.09.2010	5,00% fix	1 000 000	293 000 000
HZL SPO 20	SK4120006362	12	29.04.2011	6M BRIBOR + 0,40 %	2 000 000	250 000 000
HZL SPO 21	SK4120006321	12	31.10.2009	5,00% fix	100 000	250 000 000
HZL SPO 22	SK4120006412	12	20.11.2009	5,00% fix	100 000	250 000 000
HZL SPO 23	SK4120006453	12	14.12.2009	5,00% fix	100 000	207 900 000
HZL Tatra banka II.	SK4120003518	12	17.12.2012	5,50% fix	100 000	960 000 000
HZL Tatra banka 05	SK4120003880	12	21.05.2013	5,00% fix	100 000	1 000 000 000
HZL Tatra banka 08	SK4120004276	12	31.03.2009	5,00% fix	1 000 000	1 000 000 000
HZL Tatra banka 09	SK4120004342	12	25.06.2009	4,50% fix	1 000 000	1 000 000 000
HZL Tatra banka 13	SK4120004789	12	21.11.2010	12M BRIBOR	1 000 000	1 000 000 000
HZL Tatra banka 14	SK4120004953	12	22.03.2009	3M BRIBOR	1 000 000	500 000 000
HZL Tatra banka 17	SK4120005182	12	24.11.2011	6M BRIBOR + 0,08%	1 000 000	650 650 000
HZL Tatra banka 21	SK4120005398	12	10.05.2009	3M BRIBOR + 0,04%	1 000 000	994 300 000
HZL Tatra banka 25	SK4120005588	12	18.10.2010	4,60% fix	100 000	993 300 000
HZL Tatra banka 30	SK4120005810	12	25.02.2013	4,30% fix	100 000	1 000 000 000
HZL Tatra banka 41	SK4120006172	12	20.08.2011	5,50% fix	2 000 000	808 800 000
HZL UniBanka 1.	SK4120004169	12	09.02.2009	4,90% fix	100 000	500 000 000
HZL UniBanka 2.	SK4110001217	12	29.09.2015	5,00% fix	1 000 000	500 000 000
HZL UniBanka 3.	SK4110001316	12	25.05.2015	6M BRIBOR + 0,07%	100 000	448 750 000
HZL UniBanka 4.	SK4110001423	12	13.10.2010	3M BRIBOR + 0,09%	100 000	900 000 000
HZL VOLKSBANK VI.	SK4120005687	12	28.11.2010	6M BRIBOR + 0,07%	100 000	462 480 000
HZL VOLKSBANK VII.	SK4120006008	12	28.05.2011	4,40% fix	100 000	490 000 000
HZL VÚB VII.	SK4120003724	11	15.04.2013	5,10% fix	100 000	1 030 000 000
HZL VÚB VIII.	SK4120003914	12	29.05.2013	5,10% fix	1 000 000	1 000 000 000
HZL VÚB X.	SK4120004250	12	31.03.2009	5,00% fix	1 000 000	1 000 000 000
HZL VÚB XI.	SK4120004391	12	25.08.2010	4,40% fix	1 000 000	500 000 000
HZL VÚB XII.	SK4120004268	12	25.05.2009	5,10% fix	100 000	998 500 000
HZL VÚB XIII.	SK4120004409	12	29.09.2010	4,50% fix	1 000 000	1 000 000 000
HZL VÚB XV.	SK4120004540	12	30.03.2010	3M BRIBOR + 0,10%	1 000 000	1 000 000 000
HZL VÚB XVII.	SK4120004813	12	28.11.2015	3M BRIBOR + 0,11%	1 000 000	2 505 000 000
HZL VÚB XVIII.	SK4120004870	12	19.12.2010	3,00% fix	10 000 000	390 000 000
HZL VÚB XIX.	SK4120004888	12	21.12.2009	3M BRIBOR + 0,07%	10 000 000	400 000 000
HZL VÚB XX.	SK4120004946	12	09.03.2021	4,30% fix	10 000 000	500 000 000
HZL VÚB XXI.	SK4120004938	12	10.03.2011	3M BRIBOR + 0,07%	1 000 000	483 750 000
HZL VÚB XXIV.	SK4120005174	12	24.11.2011	6M BRIBOR + 0,08%	1 000 000	1 500 000 000
HZL VÚB XXVI.	SK4120005265	12	14.12.2009	4,60 % fix	1 000 000	600 600 000
HZL VÚB XXVII.	SK4120005349	12	13.03.2010	4,25 % fix	1 000 000	500 000 000
HZL VÚB XXVIII.	SK4120005448	12	20.06.2012	6M PRIBOR + 0,50%	1 000 000 *	1 131 000 000
HZL VÚB XXIX.	SK4120005539	12	16.10.2012	6M BRIBOR + 0,02%	1 000 000	500 000 000
HZL VÚB XXX.	SK4120005547	12	05.09.2032	5,00% fix	1 000 000	1 000 000 000
HZL VÚB XXXI.	SK4120005679	12	29.11.2037	4,90% fix	1 000 000	600 000 000
HZL VÚB 32	SK4120005711	12	17.12.2017	6M PRIBOR + 1,5%	1 000 000 *	904 800 000
HZL VÚB 34	SK4120005836	12	27.02.2010	4,30% fix	1 000 000	892 800 000
HZL VÚB 35	SK4120005869	12	19.03.2016	4,40% fix	1 000 000	630 000 000
HZL VÚB 36	SK4120005893	12	31.03.2020	4,75% fix	1 000 000	560 000 000
HZL VÚB 38	SK4120006073	12	26.06.2010	4,75% fix	1 000 000	317 000 000
OTP Banka Slovensko 01	SK4120005604	12	16.11.2009	3M BRIBOR + 0,06%	1 000 000	1 000 000 000
PSS dlhopisy 01	SK4120005604	12	24.10.2012	4,9% fix	2 000 000	967 500 000
Slovenská sporiteľňa 01	SK4120004573	12	29.04.2009	floating rate	10 000 000	2 000 000 000
Slovenská sporiteľňa 02	SK4120005117	12	01.12.2011	floating rate	10 000	251 628 275
Slovenská sporiteľňa 03	SK4120005422	12	01.06.2010	6M BRIBOR + 0,04%	2 000 000	2 500 000 000
Slovenská sporiteľňa 04	SK4120005562	12	05.11.2010	floating rate	10 000	337 098 194
Slovenská sporiteľňa 07	SK4120005984	12	21.05.2012	4,52% fix	2 000 000	110 000 000
Slovenská sporiteľňa 08	SK4120006255	12	18.09.2009	8,18% fix	100 000**	462 210 000
VÚB dlhopisy X.	SK4120004748	12	28.09.2012	3M BRIBOR + 0,05%	1 000 000	2 003 000 000
<b>VEREJNÝ SEKTOR / Public Sector</b>						
<b>ŠTÁTNE DLHOPISY/Government Bonds</b>						
ŠPP 01	SK6120000014	11	14.10.2009	-	30 126 000	43 902 921 060
Štátny dlhopis 133	SK4120002601	11	17.08.2010	8,50% fix	1 000 000	7 614 128 000
Štátny dlhopis 144	SK4120002759	11	30.01.2011	6M BRIBOR	1 000 000	20 507 000 000
Štátny dlhopis 152	SK4120002841	11	29.03.2011	6M BRIBOR	1 000 000	7 497 000 000
Štátny dlhopis 161	SK4120002932	11	11.07.2011	12M BRIBOR + 0,32%	1 000 000	3 044 220 000
Štátny dlhopis 163	SK4120002965	11	19.09.2011	8,30% fix	1 000 000	2 462 400 000
Štátny dlhopis 174	SK4120003229	11	13.03.2012	7,50% fix	1 000 000	9 086 985 000
Štátny dlhopis 184	SK4120003336	11	12.06.2012	8,00% fix	100 000	350 000 000
Štátny dlhopis 188	SK4120003658	11	22.01.2013	5,00% fix	100 000	15 457 500 000
Štátny dlhopis 189	SK4120003674	11	05.02.2010	4,90% fix	100 000	15 201 300 000
Štátny dlhopis 192	SK4120003799	11	26.03.2013	5,10% fix	100 000	1 084 910 000
Štátny dlhopis 199	SK4120003997	11	02.07.2013	4,75% fix	100 000	6 925 107 200
Štátny dlhopis 201	SK4120004219	11	21.01.2009	12M BRIBOR	100 000	40 024 400 000
Štátny dlhopis 202	SK4120004227	11	11.02.2014	4,90% fix	100 000	41 000 000 000
Štátny dlhopis 203	SK4120004284	11	14.04.2009	4,80% fix	100 000	40 139 200 000
Štátny dlhopis 204	SK4120004318	11	12.05.2019	5,30% fix	100 000	41 828 000 000
Štátny dlhopis 205	SK4120004565	11	04.05.2012	0,00% fix	100 000	35 000 000 000
Štátny dlhopis 206	SK4120004987	11	10.05.2026	4,50% fix	100 000	10 056 000 000
Štátny dlhopis 207	SK4120005331	11	08.02.2010	0,00% fix	100 000	38 421 600 000
Štátny dlhopis 208	SK4120005372	11	04.04.2017	4,20% fix	100 000	21 817 299 000
Štátny dlhopis 209	SK4120005885	11	01.04.2011	0,00% fix	100 000	11 655 834 300

11 ... HLAVNÝ KÓTOVANÝ TRH/The Main Listed Market, 12 ... PARALELNÝ KÓTOVANÝ TRH/The Parallel Listed Market

ZÁKLADNÁ ÚROKOVÁ SADZBA NBS (2,5 %) / Basic Interest Rate of the Central Bank (2.5 %)

\* MENOVIATÁ HODNOTA V CZK/FACE VALUE IN CZK

\*\* MENOVIATÁ HODNOTA V BGN/FACE VALUE IN BGN



# PRÍLOHA

## EMISIE AKCIÍ PRIJATÉ NA TRHY BCPB Share issues admitted to the markets of BSSE

Tabuľka 1  
Table 1

Názov emisie Name of issue	TRH Market	ISIN ISIN	DÁTUM ZAČIATKU OBCHODOVANIA ADMITTED DATE	VÝŠKA EMISIE V SK Amount of issue in SKK
Dexia banka Slovensko a.s. 2	3	SK1110013671	21.2.2008	200 400 000
Union poisťovňa, a.s.	3	SK1110000876	6.10.2008	375 564 000

## EMISIE AKCIÍ VYRADENÉ Z TRHOV BCPB Share issues excluded from BSSE markets

Tabuľka 2  
Table 2

Názov emisie Name of issue	TRH Market	ISIN ISIN	DÁTUM VYRADENIA EXCLUSION DATE	VÝŠKA EMISIE V SK Amount of issue in SKK
NAVICOM a.s. Výskumný ústav stavby lodí Komárno	3	CS0009009055	20.2.2008	10 704 000
PEREX	3	SK1120007416	21.2.2008	49 324 000
MATADOR	3	SK1120005246	17.3.2008	2 228 521 000
VUCHT	3	CS0009001557	15.4.2008	131 906 600
AGRO-BIO HUBICE	3	SK1120001492	1.5.2008	203 568 000
IF Karpaty v likvidácii	3	SK1110000090	1.5.2008	354 437 000
Komárňanské pekáre a cukrárne	3	CS0009003058	1.5.2008	21 448 000
Komes	3	CS0005065259	1.5.2008	11 495 000
KRIVÁŇ-TATRA	3	SK1120004496	1.5.2008	79 197 000
Mlyn Košice	3	CS0008468955	1.5.2008	310 430 000
MULTICREDIT REAL	3	SK1120005709	1.5.2008	197 051 000
PRIATEĽSTVO	3	CS0005062256	1.5.2008	498 767 000
Strojstav Nové Mesto nad Váhom	3	CS0005053354	1.5.2008	105 945 000
Súčanka	3	SK1120003191	1.5.2008	53 482 590
Tesla Piešťany	3	CS0005050558	1.5.2008	1 711 528 000
Výskumný ústav papiera a celulózy	3	SK1120001955	12.5.2008	15 000 000
Výskumný ústav chemických vlákien	3	SK1120003217	3.6.2008	85 935 000
Nákladná automobilová doprava Nitra	3	SK1120002540	9.6.2008	172 055 000
NOVITECH	12	SK1120006053	9.6.2008	10 000 000
Poľnohárup Spiš	3	CS0009023551	13.6.2008	82 508 000
VÚSAPL	3	SK1110000769	28.7.2008	30 000 000
Mäsoprodukt Spišské Vlachy	3	SK1110001577	1.9.2008	26 837 000
MEDEA	3	SK1120004124	1.9.2008	4 357 000
MEDEA	3	CS0008468658	1.9.2008	140 864 000
Milex progres	3	CS0009000757	1.9.2008	12 999 000
Novohradské pekáre	3	CS0009016456	1.9.2008	24 617 000
Vupex	3	CS0008421756	25.9.2008	1 664 000
Poľnohárup Hornonitran	3	CS0009018452	25.9.2008	70 246 000
Kafiléria v konkurze	3	CS0009009253	1.10.2008	71 765 000
HYZA	3	CS0009015854	7.11.2008	1 285 010
Novácke chemické závody	3	SK1120001427	22.12.2008	1 595 068 000
Stavoúnia	3	CS0005054956	23.12.2008	64 863 000
Kameňolomy a štrkopieskovne	3	SK1120002243	26.12.2008	113 317 000
Chempik v likvidácii	3	CS0009001656	26.12.2008	14 383 770
Pekáreň a cukráreň v likvidácii	3	CS0009018957	26.12.2008	57 362 000
Stavodržba	3	CS0005052950	26.12.2008	34 355 000

## POVINNÉ PONUKY A PONUKY NA PREVZATIE Public offer/Obligatory public offers to take over

Tabuľka 3  
Table 3

Poradie No.	NÁZOV EMISIE Name of Issue	POVINNÁ PONUKA Obligatory Public Offer	ISIN	DÁTUM ZAEVIDOVANIA Date of Registration	DÁTUM PLATNOSTI Date of Expiration
1.	CTY GROUP	Y	CS0005045251	05.11.2007	03.01.2008
2.	Púchovský mäsový priemysel	Y	CS0009013156	21.12.2007	19.01.2008
3.	Navicom	Y	CS0009009055	17.01.2008	15.02.2008
4.	MATADOR 3	Y	SK1120005246	01.02.2008	01.03.2008
5.	VUCHT	Y	CS0009001557	04.03.2008	02.04.2008
6.	VÚSAPL	Y	SK1110000769	28.04.2008	27.05.2008
7.	Poľnohárup Spiš	Y	CS0009023551	02.05.2008	31.05.2008
8.	Liptovská mliekareň 3	N	CS0009018155	18.07.2008	15.09.2008
9.	Poľnohárup Hornonitran 2	Y	CS0009018452	11.08.2008	09.09.2008
10.	Vupex	Y	CS0008421756	21.08.2008	19.09.2008
11.	Vupex 2	Y	CS0008421756	21.08.2008	19.09.2008
12.	HYZA 2	Y	CS0009015854	24.09.2008	23.10.2008
13.	Stavoúnia	Y	CS0005054956	14.11.2008	13.12.2008
14.	TOPEC	Y	CS0009009352	23.12.2008	31.01.2009

Y - POVINNÁ PONUKA NA PREVZATIE, N - PONUKA NA PREVZATIE/ Y - Obligatory public offer to take-over, N - Public offer to take-over

# NOVÉ EMISIE A TRANŽE DLHOPISOV PRIJATÉ NA TRH KÓTOVANÝCH CENNÝCH PAPIEROV

Tabuľka 4

New bond issues and tranches admitted to the market of listed securities

Table 4

Názov emisie Name of issue	ISIN	ZAČIATOK KÓTOVANIA Start of listing	VÝŠKA EMISIE V SK Amount of issue in SKK	SEKTOR Sector
ČSOB, a.s. - HZL VI.	SK4120005752	4.7.2008	400 000 000	HZL/Mortgage
ČSOB, a.s. - HZL VII.	SK4120005828	4.7.2008	650 000 000	HZL/Mortgage
ČSOB, a.s. - HZL VIII.	SK4120006016	28.8.2008	440 000 000	HZL/Mortgage
Leasing Slovenskej sporiteľne, a.s. 04	SK4120005851	25.4.2008	500 000 000	PODNIKOVÝ/Corporate
MATADOR Automotive Vráble	SK4120006040	15.7.2008	500 000 000	PODNIKOVÝ/Corporate
MF SR - ŠD 202/T	SK4120004227	31.1.2008	4 110 700 000	ŠTÁTNY/Government
MF SR - ŠD 204/V	SK4120004318	28.2.2008	1 160 000 000	ŠTÁTNY/Government
MF SR - ŠD 204/W	SK4120004318	17.4.2008	990 000 000	ŠTÁTNY/Government
MF SR - ŠD 204/X	SK4120004318	10.7.2008	1 385 100 000	ŠTÁTNY/Government
MF SR - ŠD 205/N	SK4120004565	14.2.2008	2 520 300 000	ŠTÁTNY/Government
MF SR - ŠD 206/L	SK4120004987	20.11.2008	2 116 000 000	ŠTÁTNY/Government
MF SR - ŠD 207/E	SK4120005331	17.1.2008	5 010 000 000	ŠTÁTNY/Government
MF SR - ŠD 207/G	SK4120005331	2.5.2008	1 972 000 000	ŠTÁTNY/Government
MF SR - ŠD 208/B	SK4120005372	12.6.2008	1 750 000 000	ŠTÁTNY/Government
MF SR - ŠD 208/C	SK4120005372	28.8.2008	12 650 000 000	ŠTÁTNY/Government
MF SR - ŠD 208/D	SK4120005372	23.10.2008	2 900 000 000	ŠTÁTNY/Government
MF SR - ŠD 208/E	SK4120005372	18.12.2008	3 315 000 000	ŠTÁTNY/Government
MF SR - ŠD 209/A	SK4120005885	3.4.2008	1 887 700 000	ŠTÁTNY/Government
MF SR - ŠD 209/B	SK4120005885	15.5.2008	2 990 000 000	ŠTÁTNY/Government
MF SR - ŠD 209/C	SK4120005885	26.6.2008	1 100 000 000	ŠTÁTNY/Government
MF SR - ŠD 209/D	SK4120005885	11.9.2008	1 860 000 000	ŠTÁTNY/Government
MF SR - ŠD 209/E	SK4120005885	9.10.2008	300 000 000	ŠTÁTNY/Government
MF SR - ŠD 209/F	SK4120005885	6.11.2008	960 000 000	ŠTÁTNY/Government
MF SR - ŠD 209/G	SK4120005885	4.12.2008	3 725 000 000	ŠTÁTNY/Government
MF SR - ŠPP 01	SK6120000014	16.10.2008	45 189 000 000	ŠTÁTNY/Government
OTP Banka Slovensko, a.s. - HZL XII.	SK4120005612	25.2.2008	660 000 000	HZL/Mortgage
OTP Banka Slovensko, a.s. - HZL XIII.	SK4120005844	30.5.2008	500 000 000	HZL/Mortgage
OTP Banka Slovensko, a.s. - HZL XIV.	SK4120005943	11.7.2008	500 000 000	HZL/Mortgage
Slovenská sporiteľňa 05	SK4120005695	4.2.2008	500 000 000	BANKOVÝ/Banking
Slovenská sporiteľňa 06	SK4120005729	4.2.2008	20 000 000*	BANKOVÝ/Banking
Slovenská sporiteľňa 07	SK4120005984	27.6.2008	110 000 000	BANKOVÝ/Banking
Slovenská sporiteľňa 08	SK4120006255	31.10.2008	30 000 000*	BANKOVÝ/Banking
Slovenská sporiteľňa, a.s. - HZL XIII.	SK4120005927	30.5.2008	500 000 000	HZL/Mortgage
Slovenská sporiteľňa, a.s. - HZL XIV.	SK4120005919	30.5.2008	200 000 000	HZL/Mortgage
Slovenská sporiteľňa, a.s. - HZL XV.	SK4120006107	26.9.2008	1 350 000 000	HZL/Mortgage
Slovenská sporiteľňa, a.s. - HZL XVI.	SK4120006149	26.9.2008	430 000 000	HZL/Mortgage
Slovenská sporiteľňa, a.s. - HZL XVII.	SK4120006206	31.10.2008	155 000 000	HZL/Mortgage
Slovenská sporiteľňa, a.s. - HZL XVIII.	SK4120006230	31.10.2008	250 000 000	HZL/Mortgage
Slovenská sporiteľňa, a.s. - HZL XIX.	SK4120006248	31.10.2008	293 000 000	HZL/Mortgage
Slovenská sporiteľňa, a.s. - HZL XX.	SK4120006362	28.11.2008	250 000 000	HZL/Mortgage
Slovenská sporiteľňa, a.s. - HZL XXI.	SK4120006321	28.11.2008	250 000 000	HZL/Mortgage
Slovenská sporiteľňa, a.s. - HZL XXII.	SK4120006412	28.11.2008	250 000 000	HZL/Mortgage
Slovenská sporiteľňa, a.s. - HZL XXIII.	SK4120006453	19.12.2008	207 900 000	HZL/Mortgage
Tatra banka - HZL 30	SK4120005810	15.7.2008	244 200 000	HZL/Mortgage
Tatra banka - HZL 41	SK4120006172	28.11.2008	800 000 000	HZL/Mortgage
Tatra-Leasing, s.r.o. 02	SK4120005661	26.2.2008	670 920 000	PODNIKOVÝ/Corporate
VOLKSBANK Slovensko, a.s. - HZL VI.	SK4120005687	9.4.2008	470 000 000	HZL/Mortgage
VOLKSBANK Slovensko, a.s. - HZL VII.	SK4120006008	16.12.2008	490 000 000	HZL/Mortgage
Všeobecná úverová banka, a.s. - HZL 32	SK4120005711	1.2.2008	800 000 000**	HZL/Mortgage
Všeobecná úverová banka, a.s. - HZL 33	SK4120005760	1.2.2008	550 000 000	HZL/Mortgage
Všeobecná úverová banka, a.s. - HZL 34	SK4120005836	4.4.2008	900 000 000	HZL/Mortgage
Všeobecná úverová banka, a.s. - HZL 35	SK4120005869	25.4.2008	630 000 000	HZL/Mortgage
Všeobecná úverová banka, a.s. - HZL 36	SK4120005893	30.5.2008	560 000 000	HZL/Mortgage
Všeobecná úverová banka, a.s. - HZL 38	SK4120006073	3.12.2008	317 000 000	HZL/Mortgage

\* Výška emisie v BGN (Amount of issue in BGN)

\*\* Výška emisie v CZK (Amount of issue in CZK)

**RIADNE SPLATENÉ DLHOPISY Z TRHU KÓTOVANÝCH CENNÝCH PAPIEROV** Tabuľka 5  
**Properly redeemed bonds from the market of listed securities** Table 5

Názov emisie Name of issue	ISIN	DÁTUM VYRADENIA Exclusion date	VÝŠKA EMISIE V SK Amount of issue in SKK	SEKTOR Sector
MF SR - ŠD 143	SK4120002742	25.1.2008	27 796 000 000	ŠTÁTNY/Government
UniCredit Leasing Slovakia 2.	SK4120004177	28.1.2008	375 000 000	PODNIKOVÝ/Corporate
MF SR - ŠD 191	SK4120003740	28.2.2008	15 000 000 000	ŠTÁTNY/Government
Slovenská sporiteľňa, a.s. - HZL VIII.	SK4120004524	21.3.2008	400 000 000	HZL/Mortgage
MF SR - ŠD 151	SK4120002833	25.3.2008	4 700 000 000	ŠTÁTNY/Government
Tatra banka - HZL 11	SK4120004532	31.3.2008	1 000 000 000	HZL/Mortgage
OTP Banka Slovensko, a.s. - HZL VIII.	SK4120004979	26.4.2008	500 000 000	HZL/Mortgage
B.O.F., a.s. VI.	SK4120004334	21.6.2008	125 000 000	PODNIKOVÝ/Corporate
Slovenská sporiteľňa, a.s. - HZL II.	SK4120003971	11.7.2008	1 000 000 000	HZL/Mortgage
Slovenská sporiteľňa, a.s. - HZL IX.	SK4120004656	22.7.2008	800 000 000	HZL/Mortgage
Všeobecná úverová banka, a.s. - HZL IX.	SK4120004011	7.8.2008	800 000 000	HZL/Mortgage
Tatra banka - HZL 06	SK4120004003	8.8.2008	500 000 000	HZL/Mortgage
Všeobecná úverová banka, a.s. - HZL XVI.	SK4120004615	15.8.2008	170 780 000	HZL/Mortgage
Slovenská sporiteľňa 06	SK4120005729	18.9.2008	20 000 000*	BANKOVÝ/Banking
ČSOB, a.s. - HZL I.	SK4120004086	22.9.2008	400 000 000	HZL/Mortgage
ISTROBANKA, a.s. - HZL III.	SK4120004110	2.10.2008	300 000 000	HZL/Mortgage
I.D.C. Holding, a.s. IV.	SK4120004094	15.10.2008	350 000 000	PODNIKOVÝ/Corporate
Slovenská sporiteľňa, a.s. - HZL IV.	SK4120004128	15.10.2008	1 000 000 000	HZL/Mortgage
ISTROBANKA, a.s. - HZL IV.	SK4120004326	31.10.2008	500 000 000	HZL/Mortgage
Tatra banka - HZL 07	SK4120004136	31.10.2008	1 000 000 000	HZL/Mortgage
Slovenská sporiteľňa 05	SK4120005695	28.11.2008	500 000 000	BANKOVÝ/Banking
HVB Bank Slovakia a.s. - HZL 2	SK4120004474	2.12.2008	500 000 000	HZL/Mortgage
OTP Banka Slovensko, a.s. - HZL X.	SK4120005240	13.12.2008	500 000 000	HZL/Mortgage
Všeobecná úverová banka, a.s. - HZL 33	SK4120005760	20.12.2008	550 000 000	HZL/Mortgage

**RIADNE SPLATENÉ DLHOPISY Z REGULOVANÉHO VOĽNÉHO TRHU**  
**Properly redeemed bonds from the regulated free market**

Tabuľka 6  
Table 6

Názov emisie Name of issue	ISIN	DÁTUM VYRADENIA Exclusion date	VÝŠKA EMISIE V SK Amount of issue in SKK	SEKTOR Sector
Žilina IV.	SK9120000208	8.9.2008	100 000 000	ŠTÁTNY/Government



# KÓTOVANÉ SPOLOČNOSTI

**EMITENT/Issuer:** Biotika a.s.  
**ADRESA/Address:** 976 13 Slovenská Ľupča 566  
**TEL:** +421 48 4368 111  
**FAX:** +421 48 4187 041

## DÁTUM ZAČIATKU OBCHODOVANIA NA KÓTOVANOM TRHU BURZY/

**Security admitted to the listed market of the Stock Exchange on:** 26.3.1993 / 03/26/1993  
**DRUH/Type:** AKCIA / Share  
**ISIN/ISIN:** CS0009013453  
**MENOVITÁ HODNOTA/Nominal value:** 1 000 Sk / SKK 1,000  
**POČET CP V EMISII/Number of securities in issue:** 770 950  
**DÁTUM VYDANIA/Date of issue:** 29.3.1993 (séria 01) / 03/29/1993 (series 01)  
 28.7.1993 (séria 02) / 07/28/1993 (series 02)

## DÁTUM ZAČIATKU OBCHODOVANIA NA KÓTOVANOM TRHU BURZY/

**Security admitted to the listed market of the Stock Exchange on:** 3.7.1997 / 07/03/1997  
**DRUH/Type:** AKCIA / Share  
**ISIN/ISIN:** SK1120004009  
**MENOVITÁ HODNOTA/Nominal value:** 1 000 Sk / SKK 1,000  
**POČET CP V EMISII/Number of securities in issue:** 212 249  
**DÁTUM VYDANIA/Date of issue:** 18.3.1997 / 03/18/1997

	2006	2007	30.9.2008
Počet zamestnancov/ Number of employees	660	663	560
Dividenda/ Dividend (Sk)	0	0	

## SLOVENSKÉ ÚČTOVNÉ ŠTANDARBY - NEKONSOLIDOVANÉ

Slovak Accounting Standards - unconsolidated

SKRÁTENÁ SÚVAHA	2006	2007	30.9.2008
Summarized Balance Sheet	1 000 Sk	1 000 Sk	1 000 Sk
<b>Spolu majetok/ Total Assets</b>	<b>1 112 872</b>	<b>1 133 744</b>	<b>1 171 883</b>
<b>Neobežný majetok/ Fixed assets</b>	<b>600 230</b>	<b>603 628</b>	<b>651 657</b>
Dlhodobý nehmotný majetok/ Long-term intangible assets	41 859	43 158	35 215
Dlhodobý hmotný majetok/ Long-term tangible assets	556 341	558 556	614 677
Dlhodobý finančný majetok/ Long-term financial assets	2 030	1 914	1 765
<b>Obežný majetok/ Current assets</b>	<b>505 595</b>	<b>525 146</b>	<b>519 001</b>
Zásoby/ Inventory	149 422	144 795	161 550
Dlhodobé pohľadávky/ Long-term receivables	1 380	124 198	124 198
Krátkodobé pohľadávky/ Short-term receivables	330 619	238 084	206 938
Finančné účty/ Financial accounts	24 174	18 069	26 315
<b>Časové rozlíšenie/ Accruals</b>	<b>7 047</b>	<b>4 970</b>	<b>1 225</b>
<b>Spolu vlastné imanie a záväzky/ Total equity and liabilities</b>	<b>1 112 872</b>	<b>1 133 744</b>	<b>1 171 883</b>
<b>Vlastné imanie/ Equity</b>	<b>554 321</b>	<b>527 324</b>	<b>616 382</b>
Základné imanie/ Share capital	983 199	983 199	983 199
Kapitálové fondy/ Capital funds	75 359	75 359	75 360
Fondy zo zisku/ Funds created from profit	4 719	11 843	0
Výsledok hospodárenia minulých rokov/ Profit or loss of previous years	-580 201	-516 078	-531 043
Výsledok hospodárenia za účtovné obdobie/ Profit or loss of current accounting period	71 245	-26 999	88 866
<b>Záväzky/ Liabilities</b>	<b>527 557</b>	<b>584 782</b>	<b>520 238</b>
Rezervy/ Reserves	17 320	16 624	37 943
Dlhodobé záväzky/ Long-term liabilities	101 352	125 653	97 060
Krátkodobé záväzky/ Short-term liabilities	408 885	402 659	264 961
Bankové úvery a výpomoci/ Bank loans and subsidies	0	39 846	120 274
<b>Časové rozlíšenie/ Accruals</b>	<b>30 994</b>	<b>21 638</b>	<b>35 263</b>

SKRÁTENÝ VÝKAZ ZISKOV A STRÁT	2006	2007	30.9.2008
Summarized Profit and Loss Statement	1 000 Sk	1 000 Sk	1 000 Sk
Tržby z predaja tovaru/ Revenues from goods sold	187 239	83 911	12 527
Náklady na predaný tovar/ Cost of goods sold	137 925	64 788	11 157
Obchodná marža/ Gross margin	49 314	19 123	1 370
Výroba/ Operation	1 059 352	1 375 709	1 382 621
Výrobná spotreba/ Consumption from operation	948 910	1 124 182	1 135 688
Pridaná hodnota/ Value added	159 756	270 650	248 303
Odpisy/ Depreciation	108 495	84 666	68 970
Výsledok hospodárenia z hospodárskej činnosti/ Profit or loss from economic activity	96 688	-734	111 437
Výsledok hospodárenia z finančnej činnosti/ Profit or loss from financial activity	-27 107	-22 347	-21 364
Daň z príjmov z bežnej činnosti/ Income tax on ordinary activity	-1 664	3 918	1 207
Výsledok hospodárenia z bežnej činnosti/ Profit or loss from ordinary activity	71 245	-26 999	88 866
Výsledok hospodárenia z mimoriadnej činnosti/ Profit or loss from extraordinary activity	0	0	0
Výsledok hospodárenia za účtovné obdobie/ Profit or loss of current accounting period	71 245	-26 999	88 866

Spoločnosť Biotika a.s. so sídlom v Slovenskej Ľupči patrí k významným stredoeurópskym výrobcom v oblasti biotechnologického a farmaceutického priemyslu. Spoločnosť bola založená v roku 1953 ako národný podnik s cieľom zabezpečiť výrobu penicilínu pre domáci trh. Od svojho začiatku až po rok 1990 bola spoločnosť súčasťou koncernu Spofa, ktorý zastrešoval všetky farmaceutické výrobné podniky v bývalom Československu. Na akciovú spoločnosť sa pretransformovala v roku 1992, kedy začal proces jej privatizácie. Spoločnosť Biotika a.s. v súčasnosti patrí vo svetovom meradle medzi významných producentov penicilínu V, penicilínu G a veterinárnych antibiotík. Na slovenskom a českom trhu je spoločnosť známa ako výrobca kvalitných liečiv pre humánnu a veterinárnu aplikáciu.

Biotika a.s. aj v roku 2008 pokračovala v nastúpenom reštrukturalizačnom procese. V rámci sortimentu farmaceutických substancií sa vyrábala a predávala Penicilín V a G, ktorý patrí do tradičného portfólia spoločnosti. Okrem Penicilínu V a G už niekoľko rokov v rámci substancií spoločnosť vyrába pre nemeckého partnera Cystín a od apríla 2007 pre českého partnera medziprodukt H, ktorý sa používa pre výrobu lieku pri liečbe AIDS.

Úsek vývojových projektov v prvom polroku 2008 pracoval na optimalizácii fermentácie a izolácie antibiotika Polymyxín B Sulfátu (PBS) a podieľal sa na vypracovaní technickej a výrobnjej dokumentácie, potrebnej na zavedenie tohto produktu do trvalej výroby.

V druhom polroku 2008 sa začala výroba polypeptidového antibiotika Polymyxín B sulfátu na zrekonštruovanej výrobnjej linke podľa vlastnej technológie vyvinutej úsekom vývojových projektov akciovej spoločnosti Biotika. Preinvestované prostriedky v roku 2008 vo výške 140 mil. Sk smerovali hlavne do fermentačnej a izolačnej linky na výrobu Polymyxín B sulfátu.

Sortiment výroby vo farmaceutickom závode Slovenská Ľupča sa nezmenil. Objemovo i finančne je najúspešnejším prípravkom Pamycon na prípravu kvapiek. Biotika a.s. na základe Zmluvy o prevode registrácií, dokumentácie a práv k využívaniu know-how zo dňa 22.1.2008 previedla na spoločnosť BB Pharma a.s., Kovřiginova 1416/6, Praha 4, Česká republika rozhodnutia o registrácii humánnych liekov a poskytla práva k využívaniu know-how, obsiahnutého v predmetných registračných dokumentáciách ako aj dokumentáciu k zdravotníckej pomôcke pre teritórium Slovenskej republiky. Zároveň vyššie uvedenej spoločnosti povolila poskytnúť práva z tejto zmluvy spoločnosti BB Pharma s.r.o., Sklabinská 30, Martin, Slovenská republika za podmienky, že BB Pharma a.s., Praha bude jediným spoločníkom spoločnosti BB Pharma s.r.o., Martin a bude v plnom rozsahu zodpovedať za dodržiavanie povinností vyplývajúcich z tejto zmluvy aj za túto spoločnosť. Výroba a realizácia veterinárneho sortimentu bola porovnateľná s rovnakým obdobím roka 2007.

#### Akcionárska štruktúra k 30.4.2008

Pharma Slovakia C.V.:	43,6 %
Ing. Ivan Varga:	14,8 %
G.V. Pharma, a.s.:	12,1 %
Mei Tsiechie en, Slowakije Fonds:	11,9 %
S&D GROUP LIMITED:	7,0 %
Ostatní:	10,6 %



**EMITENT/Issuer:** Československá obchodná banka, a.s.  
**ADRESA/Address:** Michalská 18  
815 63 Bratislava  
**TEL:** +421 2 5966 5701  
**FAX:** +421 2 5443 2834

**DÁTUM ZAČIATKU OBCHODOVANIA NA KÓTOVANOM TRHU BURZY/  
Security admitted to the listed market of the Stock Exchange on:** 8.4.2005 / 04/08/2005  
**DRUH/Type:** HZL / Mortgage Bond  
**ISIN/ISIN:** SK4120004441  
**MENOVITÁ HODNOTA/Nominal value:** 100 000 Sk / SKK 100,000  
**POČET CP V EMISII/Number of securities in issue:** 7 000  
**DÁTUM VYDANIA/Date of issue:** 14.10.2004 / 10/14/2004

**DÁTUM ZAČIATKU OBCHODOVANIA NA KÓTOVANOM TRHU BURZY/  
Security admitted to the listed market of the Stock Exchange on:** 4.7.2008 / 07/04/2008  
**DRUH/Type:** HZL / Mortgage Bond  
**ISIN/ISIN:** SK4120005752  
**MENOVITÁ HODNOTA/Nominal value:** 1 000 000 Sk / SKK 1,000,000  
**POČET CP V EMISII/Number of securities in issue:** 400  
**DÁTUM VYDANIA/Date of issue:** 20.12.2007 / 12/20/2007

**DÁTUM ZAČIATKU OBCHODOVANIA NA KÓTOVANOM TRHU BURZY/  
Security admitted to the listed market of the Stock Exchange on:** 4.7.2008 / 07/04/2008  
**DRUH/Type:** HZL / Mortgage Bond  
**ISIN/ISIN:** SK4120005828  
**MENOVITÁ HODNOTA/Nominal value:** 1 000 000 Sk / SKK 1,000,000  
**POČET CP V EMISII/Number of securities in issue:** 650  
**DÁTUM VYDANIA/Date of issue:** 28.2.2008 / 02/28/2008

**DÁTUM ZAČIATKU OBCHODOVANIA NA KÓTOVANOM TRHU BURZY/  
Security admitted to the listed market of the Stock Exchange on:** 28.8.2008 / 08/28/2008  
**DRUH/Type:** HZL / Mortgage Bond  
**ISIN/ISIN:** SK4120006016  
**MENOVITÁ HODNOTA/Nominal value:** 1 000 000 Sk / SKK 1,000,000  
**POČET CP V EMISII/Number of securities in issue:** 440  
**DÁTUM VYDANIA/Date of issue:** 30.5.2008 / 05/30/2008

	<b>30.9.2008</b>
Počet pracovníkov/ Number of employees	1 754
Dividenda/ Dividend (Sk)	

## MEDZINÁRODNÉ ŠTANDARDY PRE FINANČNÉ VÝKAZNÍCTVO - NEKONSOLIDOVANÉ

### IFRS - unconsolidated

<b>SKRÁTENÁ SÚVAHA</b> <b>Summarized Balance Sheet</b>	<b>30.9.2008</b> <b>1 000 Sk</b>
Pokladničné hodnoty a účty centrálnych bánk/ Cash and balances with central banks	2 827 728
Finančný majetok v reálnej hodnote preceňovaný cez výkaz ziskov a strát/ Financial assets at fair value through profit or loss	108 311 363
Pohľadávky voči bankám/ Loans and advances to banks	7 452 654
Úvery poskytnuté klientom/ Loans and advances to customers	56 585 514
Finančné investície držané do splatnosti/ Held to maturity investments	7 496 396
Investície v dcérskych spoločnostiach/ Investments in subsidiaries	3 335 000
Pozemky, budovy a zariadenia/ Land, buildings and equipment	1 900 157
Ostatné aktíva/ Other assets	418 174
<b>Aktíva celkom/ Total assets</b>	<b>189 605 874</b>
<b>Závázky/ Liabilities</b>	<b>174 801 909</b>
Finančné závázky v reálnej hodnote preceňované cez výkaz ziskov a strát/ Financial liabilities at fair value through profit or loss	85 263 174
Závázky voči bankám/ Deposits from banks	6 889 938
Vklady a úvery prijaté od klientov/ Deposits from customers	67 492 419
Vydané dlhové cenné papiere/ Debt securities in issue	11 962 350
Ostatné závázky/ Other liabilities	2 985 772
<b>Vlastné imanie/ Equity</b>	<b>14 803 965</b>
Základné imanie/ Share capital	5 000 000
Emisné ážio/ Share premium	14 602 860
Zákonný rezervný fond/ Statutory reserve	501 100
Výsledok hospodárenia minulých rokov/ Profit or loss of previous years	79 055
<b>Závázky a vlastné imanie spolu / Total liabilities and equity</b>	<b>189 605 874</b>

<b>SKRÁTENÝ VÝKAZ ZISKOV A STRÁT</b> <b>Summarized Profit and Loss Statement</b>	<b>30.9.2008</b> <b>1 000 Sk</b>
Čisté výnosy z úrokov / Net interest income	2 391 264
Čistý výnos z poplatkov a provízií / Net fee and commission income	578 346
Prevádzkové výnosy/ Operating income	4 056 189
Prevádzkové náklady/ Operating expenses	-939 381
Zisk pred zdanením/ Profit before income taxes	1 376 924
Daň z príjmov/ Income tax expense	-237 178
Zisk po zdanení/ Profit after income taxes	1 139 746

Československá obchodní banka, a.s. (ČSOB) bola založená štátom v roku 1964 ako banka pre poskytovanie služieb v oblasti financovania zahraničného obchodu a voľnomenových operácií. V júni 1999 do banky majetkovo vstúpila belgická KBC Bank NV a ČSOB bola začlenená do Skupiny KBC Group. V druhom štvrtroku 2007 zrealizovala KBC Bank NV odkúpenie podielov minoritných akcionárov banky, a po jeho skončení sa následne v júni 2007 stala jediným akcionárom ČSOB. Banka pôsobila na Slovensku až do konca roka 2007 ako pobočka zahraničnej banky ČSOB so sídlom v Českej republike.

Od dňa 1.1.2008 došlo k oddeleniu od ČSOB, pôsobiacej v Českej republike a vznikol samostatný právny subjekt – Československá obchodná banka, a.s. (ČSOB SR). Cieľom vytvorenia novej samostatnej spoločnosti bolo, aby bola ČSOB SR na Slovensku silným ekonomickým subjektom s rovnakým postavením, právomocami a zodpovednosťou, ako majú ostatné spoločnosti v celej skupine KBC v Európe. Banka je súčasťou integrovaného celku – ČSOB Finančnej skupiny. Všetky dcérske spoločnosti okrem ČSOB Poist'ovne, a.s. (ČSOB Asset Management správ. spol., a.s., ČSOB d.s.s., a.s., ČSOB Leasing, a.s., ČSOB Stavebná sporiteľňa, a.s. a ČSOB Factoring a.s.) sa od začiatku roka 2008 stali 100 %-nými dcérami banky.

ČSOB SR je aj naďalej univerzálnou bankou a v jej portfóliu ostávajú produkty i starostlivosť o retailových klientov, malé a stredne veľké podniky, corporate, private banking a finančné trhy. Prostredníctvom siete 106 pobočiek v SR (z toho 91 retailových) poskytuje komplexnú paletu bankových služieb a produktov. Klienti môžu naďalej využívať i výhody súvisiace s partnerstvom v skupine ČSOB v ČR (výbery z bankomatov, platobný styk).

ČSOB SR ako člen skupiny belgickej skupiny KBC už niekoľko rokov patrí medzi významných predstaviteľov na bankovom trhu. Dôležitým míľnikom v roku 2008 bola akvizícia dcéry rakúskej bankovej spoločnosti Bawag – ISTROBANKY, a.s.. Akvizícia v marci tohto roka priniesla KBC prostredníctvom ČSOB SR upevnenie jej súčasnej pozície na slovenskom bankovom trhu tak v úveroch, ako aj vo vkladoch. Vďaka schváleniu fúzie mohla banka začať náročný proces zjednocovania oboch bánk. Momentálne sa obe banky intenzívne pripravujú na právne zlúčenie, ktoré sa očakáva v druhej polovici roka 2009. Obe spoločnosti majú od augusta 2008 spoločný vrcholový manažment, tzv. Country team, ktorý má zástupcov z oboch bánk. Zároveň dochádza k budovaniu a zlučovaniu spoločnej manažérskej štruktúry aj na nižších úrovniach, a postupné preberanie zodpovedností za aktivity oboch bánk pod jednotnou manažérskou štruktúrou. Ďalším krokom je vzájomná koordinácia komunikačných aktivít oboch bánk a budovanie spoločnej firemnej kultúry. Prvým krokom v postupnom spájaní ČSOB SR a ISTROBANKY, a.s. bol štart predaja vybraných produktov ČSOB Finančnej skupiny v pobočkách ISTROBANKY, a.s.. Portfólio banky sa tak obohatilo o nové produkty, ktoré doteraz ISTROBANKA, a.s. neponúkala. Tak isto došlo k zjednoteniu siete bankomatov.

Medzinárodná ratingová agentúra Moody's udelila ČSOB SR v septembri 2008 rating vkladov A2/Prime-1 a rating individuálnej finančnej sily D. K decembru 2008 bol udelený rating agentúrou Fitch Rating na úrovni A - v prípade dlhodobého ratingu odvíjajúceho sa od ratingu materskej spoločnosti KBC a krátkodobý rating Finančnej sily F1.

## Akcionárska štruktúra k 31.12.2008

KBC Belgicko:	39,80 % – Podiel na hlasovacích právach 100 %
Československá obchodní banka, a.s.:	56,74 %
ČSOB Leasing, a.s. ČR:	2,02 %
ČSOB Factoring, a.s. ČR:	1,44 %

**EMITENT/Issuer:** I.D.C. Holding, a.s.  
**ADRESA/Address:** Drieňová 3  
821 01 Bratislava  
**TEL:** +421 2 4824 1711  
**FAX:** +421 2 4824 1729

**DÁTUM ZAČIATKU OBCHODOVANIA NA KÓTOVANOM TRHU BURZY/**

**Security admitted to the listed market of the Stock Exchange on:** 4.10.2005 / 10/04/2005  
**DRUH/Type:** DLHOPIS / Bond  
**ISIN/ISIN:** SK4120004730  
**MENOVITÁ HODNOTA/Nominal value:** 1 000 000 Sk / SKK 1,000,000  
**POČET CP V EMISII/Number of securities in issue:** 300  
**DÁTUM VYDANIA/Date of issue:** 20.9.2005 / 09/20/2005

**DÁTUM ZAČIATKU OBCHODOVANIA NA KÓTOVANOM TRHU BURZY/**

**Security admitted to the listed market of the Stock Exchange on:** 4.7.2006 / 07/04/2006  
**DRUH/Type:** DLHOPIS / Bond  
**ISIN/ISIN:** SK4120005000  
**MENOVITÁ HODNOTA/Nominal value:** 1 000 000 Sk / SKK 1,000,000  
**POČET CP V EMISII/Number of securities in issue:** 350  
**DÁTUM VYDANIA/Date of issue:** 6.6.2006 / 06/06/2006

**DÁTUM ZAČIATKU OBCHODOVANIA NA KÓTOVANOM TRHU BURZY/**

**Security admitted to the listed market of the Stock Exchange on:** 30.11.2007 / 11/30/2007  
**DRUH/Type:** DLHOPIS / Bond  
**ISIN/ISIN:** SK4120005638  
**MENOVITÁ HODNOTA/Nominal value:** 2 000 000 Sk / SKK 2,000,000  
**POČET CP V EMISII/Number of securities in issue:** 150  
**DÁTUM VYDANIA/Date of issue:** 14.11.2007 / 11/14/2007

	2006	2007	30.6.2008
Počet zamestnancov/ Number of employees	1 103	1 042	999
Dividenda/ Dividend (Sk)	57 600 000 <sup>1)</sup>	57 600 000 <sup>1)</sup>	

## MEDZINÁRODNÉ ŠTANDARDY PRE FINANČNÉ VÝKAZNÍCTVO - NEKONSOLIDOVANÉ

### IFRS - unconsolidated

<b>SKRÁTENÁ SÚVAHA</b>	2006	2007	30.6.2008
<b>Summarized Balance Sheet</b>	1 000 Sk	1 000 Sk	1 000 Sk
<b>Spolu majetok/ Total assets</b>	<b>2 393 031</b>	<b>2 675 525</b>	<b>2 870 397</b>
<i>Neobežný majetok/ Fixed assets</i>	<i>1 366 563</i>	<i>1 550 048</i>	<i>1 620 236</i>
Budovy, stavby, stroje a zariadenia/ Buildings, machinery and equipment	808 878	1 015 889	1 089 192
Investície v nehnuteľnostiach/ Real estate investments	10 309	13 395	12 990
Nehmotný majetok/ Intangible assets	39 374	32 703	30 011
Investície v dcérskych spoločnostiach/ Investments in subsidiaries	488 043	488 043	488 043
Ostatný dlhodobý majetok/ Other long-term assets	3 659	18	0
<i>Obežný majetok/ Current assets</i>	<i>1 026 468</i>	<i>1 125 477</i>	<i>1 250 161</i>
Zásoby/ Inventory	234 805	272 766	313 700
Pohľadávky z obchodného styku a ostatné pohľadávky/ Trade receivables and other receivables	727 092	741 205	704 726
Peniaze v banke a v pokladni/ Cash in hand and deposit in bank	57 699	50 809	165 143
<b>Spolu vlastné imania a záväzky/ Total equity and liabilities</b>	<b>2 393 031</b>	<b>2 675 525</b>	<b>2 870 397</b>
<i>Vlastné imanie/ Equity</i>	<i>1 004 263</i>	<i>1 042 112</i>	<i>1 113 537</i>
Základné imanie/ Share capital	460 000	460 000	460 000
Zákonné a ostatné fondy/ Legal and other funds	70 420	79 083	88 628
Nerozdelený zisk/ Retained profit	473 843	503 029	564 909
<i>Záväzky celkom/ Total liabilities</i>	<i>1 388 768</i>	<i>1 633 413</i>	<i>1 756 860</i>
<i>Dlhodobé záväzky/ Non-current liabilities</i>	<i>909 017</i>	<i>1 103 598</i>	<i>1 214 481</i>
Dlhodobé úvery/ Long-term debt	869 402	1 047 761	1 112 256
Záväzky z finančného lízingu/ Payables from financial leases	9 585	12 260	23 649
Ostatné dlhodobé záväzky/ Other non-current liabilities	10 372	10 435	45 434
<i>Krátkodobé záväzky/ Current liabilities</i>	<i>479 751</i>	<i>529 815</i>	<i>542 379</i>
Záväzky z obchodného styku a ostatné záväzky/ Trade and other payables	224 054	277 620	400 149
Krátkodobá časť dlhodobých úverov a krátkodobé úvery/ Current portion of long-term debt and short-term debt	240 450	246 689	137 853
Záväzky z finančného lízingu/ Payables from financial leases	3 398	4 725	3 596

<b>SKRÁTENÝ VÝKAZ ZISKOV A STRÁT</b>	2006	2007	30.6.2008
<b>Summarized Profit and Loss Statement</b>	1 000 Sk	1 000 Sk	1 000 Sk
Prevádzkové výnosy/ Operating income	2 387 295	2 511 660	1 362 542
Prevádzkové náklady/ Operating expenses	-2 177 502	-2 304 743	-1 195 293
Zisk/strata pred úrokmi a zdanením (EBIT - prevádzkový výsledok)/ Earnings before interest and taxes	209 793	206 917	167 249
Finančné náklady celkom, netto/ Finance expenses total, net	-101 434	-86 073	-38 224
Zisk pred zdanením/ Profit before income taxes	108 359	120 844	129 025
Daň z príjmov/ Income tax expense	-21 729	-25 395	0
Zisk po zdanení/ Profit after income taxes	86 630	95 449	129 025

1) Celkové vyplatené dividendy/Total dividends paid

Spoločnosť I.D.C. Holding, a.s. patrí medzi najvýznamnejších producentov cukrovíniek a trvanlivého pečiva na Slovensku. Vznik spoločnosti sa datuje do roku 1992, kedy bola spoločníkmi Prof. PhDr. Ing. Štefanom Kassayom, DrSc. a Ing. arch. Pavlom Jakubcom založená spoločnosť Investment Development Company, spol. s r.o. (skrátенý názov I.D.C., s.r.o.) so sídlom v Prahe. Dňa 16.1.1997 vznikla spoločnosť I.D.C. Holding, a.s. ako právny nástupca spoločnosti I.D.C., s.r.o. V roku 2001 bolo základné imanie spoločnosti navýšené na 460 mil. Sk.

Spoločnosť zastáva významné pozície na domácom a zahraničných trhoch najmä vďaka výrobe kvalitných výrobkov, ktoré presadzuje cieľenou marketingovou podporou. Výrobná činnosť spoločnosti sa sústreďuje v dvoch odšepných závodoch s takmer sto ročnou tradíciou výroby - vo Figare Trnava a v Pečivárňach Sereď. Portfólio výrobkov spoločnosti tvoria oblátky vo variantoch: obvodovo máčané oblátky, polomáčané oblátky, celomáčané oblátky, nemáčané oblátky a dia oblátky vhodné pre diabetikov. Druhou najväčšou skupinou sú sušienky – nemáčané sušienky, polomáčané sušienky a plnené sušienky. Ďalšiu skupinu trvanlivého pečiva tvoria perníky. Sortiment cukrovíniek tvoria kandity (neplnené - dropsy, plnené – furé), roksové výrobky, želé výrobky (cukrované, olejované, máčané), šľahané výrobky na báze pektínu – máčané, fondánové výrobky, dezerty a sezónne výrobky (Vianoce, Veľká noc).

V prvej polovici roka 2008 sa spoločnosť opäť venovala rozširovaniu portfólia o nové produkty a komunikačným aktivitám zameraným na posilňovanie trhovej pozície strategicky významných značiek. V rámci podpory predaja boli na slovenskom trhu v prvom polroku 2008 zrealizované marketingové aktivity venované ťažiskovým značkám Verbena, Sedita a produktom uvádzaným pod týmito značkami. Podpora prebiehala najmä formou in - store ochutnávok, masívnej mediálnej kampane (inzerciou v printoch, na internetových portáloch) a spotrebiteľských súťaží. Všetky tieto aktivity sa pozitívne odrazili vo výsledkoch predaja, ktoré spoločnosť dosiahla na domácom trhu. Podobná situácia prevládala i na ďalších záujmových trhoch v rámci exportu. Významné nárasty predaja dosiahla spoločnosť v roku 2008 i na trhoch v Českej republike, v Poľsku a Maďarsku. V priebehu mesiaca apríl 2008 prebehla v spoločnosti recertifikácia podľa noriem BRC (British Retail Consortium) a IFS (International Food Standard) pre výrobu cukrovíniek v odšepnom závode Figaro Trnava. V dňoch 30.9.2008 – 1.10.2008 vykonala spoločnosť SGS Slovakia, s.r.o. certifikačný audit podľa noriem IFS a BRC aj v odšepnom závode Pečivárne Sereď.

I.D.C. Holding, a.s. je vďaka certifikátom IFS, BRC a ISO zárukou dobrých dodávateľsko-odberateľských vzťahov. Spoločnosť tak posilnila schopnosť garantovať bezpečné potraviny spĺňajúce požiadavky legislatívy EÚ a zvýšila svoju konkurencieschopnosť, kde je taktiež jej veľkou výhodou pomer kvality a ceny výrobku. V súlade so zámermi v oblasti investičnej a výrobnjej stratégie pokračovala spoločnosť počas celého roka v investíciách zameraných na modernizáciu výrobných prevádzok a zefektívnenie výrobného procesu. Išlo predovšetkým o nákup nových, vysoko rýchlostných balíčiek a nových pečiacich automatov do odšepného závodu Pečivárne Sereď.

K 31.10.2008 spoločnosť realizovala 55 % produkcie na domácom trhu, 35 % v Českej republike a 10 % na ostatných trhoch v rámci exportu. Medzi najvýznamnejších odberateľov patria spoločnosti Billa s.r.o., CBA Slovakia, s.r.o., COOP Jednota Slovensko, spotrebné družstvo, Kaufland Slovenská republika v.o.s., METRO Cash & Carry Slovakia s.r.o., SLOVPOS, a.s., TESCO STORES SR, a.s., Carrefour Slovensko, s.r.o., AHOLD Retail Slovakia, k.s., Tibor Štefánik – NOBA – SMOKER, Ing. Karol Lacko – NOBA – MERK FOOD.

## Akcionárska štruktúra k 12.12.2008

Ing. arch. Pavol Jakubec:	50 %
Prof. PhDr. Ing. Štefan Kassay DrSc.:	25 %
Real Novum, a.s.:	25 %



**EMITENT/Issuer:** ISTROBANKA, a.s.  
**ADRESA/Address:** Laurinská 1  
811 01 Bratislava  
**TEL:** +421 2 5939 7111  
**FAX:** +421 2 5443 1744

**DÁTUM ZAČIATKU OBCHODOVANIA NA KÓTOVANOM TRHU BURZY/**

**Security admitted to the listed market of the Stock Exchange on:** 12.12.2003 / 12/12/2003  
**DRUH/Type:** HZL / Mortgage Bond  
**ISIN/ISIN:** SK4120003757  
**MENOVITÁ HODNOTA/Nominal value:** 1 000 000 Sk / SKK 1,000,000  
**POČET CP V EMISII/Number of securities in issue:** 500  
**DÁTUM VYDANIA/Date of issue:** 10.4.2003 / 04/10/2003

**DÁTUM ZAČIATKU OBCHODOVANIA NA KÓTOVANOM TRHU BURZY/**

**Security admitted to the listed market of the Stock Exchange on:** 22.6.2007 / 06/22/2007  
**DRUH/Type:** HZL / Mortgage Bond  
**ISIN/ISIN:** SK4120005018  
**MENOVITÁ HODNOTA/Nominal value:** 1 000 000 Sk / SKK 1,000,000  
**POČET CP V EMISII/Number of securities in issue:** 600  
**DÁTUM VYDANIA/Date of issue:** 28.6.2006 / 06/28/2006

**DÁTUM ZAČIATKU OBCHODOVANIA NA KÓTOVANOM TRHU BURZY/**

**Security admitted to the listed market of the Stock Exchange on:** 22.6.2007 / 06/22/2007  
**DRUH/Type:** HZL / Mortgage Bond  
**ISIN/ISIN:** SK4120005380  
**MENOVITÁ HODNOTA/Nominal value:** 1 000 000 Sk / SKK 1,000,000  
**POČET CP V EMISII/Number of securities in issue:** 650  
**DÁTUM VYDANIA/Date of issue:** 16.4.2007 / 04/16/2007

**DÁTUM ZAČIATKU OBCHODOVANIA NA KÓTOVANOM TRHU BURZY/**

**Security admitted to the listed market of the Stock Exchange on:** 9.11.2007 / 11/09/2007  
**DRUH/Type:** HZL / Mortgage Bond  
**ISIN/ISIN:** SK4120004516  
**MENOVITÁ HODNOTA/Nominal value:** 1 000 000 Sk / SKK 1,000,000  
**POČET CP V EMISII/Number of securities in issue:** 500  
**DÁTUM VYDANIA/Date of issue:** 16.3.2005 / 03/16/2005

**DÁTUM ZAČIATKU OBCHODOVANIA NA KÓTOVANOM TRHU BURZY/**

**Security admitted to the listed market of the Stock Exchange on:** 9.11.2007 / 11/09/2007  
**DRUH/Type:** HZL / Mortgage Bond  
**ISIN/ISIN:** SK4120004797  
**MENOVITÁ HODNOTA/Nominal value:** 1 000 000 Sk / SKK 1,000,000  
**POČET CP V EMISII/Number of securities in issue:** 700  
**DÁTUM VYDANIA/Date of issue:** 21.11.2005 / 11/21/2005

	2006	2007	30.9.2008
Počet pracovníkov/ Number of employees	747	752	758
Dividenda/ Dividend (Sk)	39 000 000 <sup>1)</sup>	0	

## MEDZINÁRODNÉ ŠTANDARDY PRE FINANČNÉ VÝKAZNÍCTVO - NEKONSOLIDOVANÉ

### IFRS - unconsolidated

<b>SKRÁTENÁ SÚVAHA</b> <b>Summarized Balance Sheet</b>	2006 1 000 Sk	2007 1 000 Sk	30.9.2008 1 000 Sk
Peňažné prostriedky a ich ekvivalenty/ Cash and cash equivalents	5 002 328	8 501 212	4 389 724
Pohľadávky voči bankám/ Loans and advances to banks	3 030 647	1 483 977	1 622 924
Pohľadávky voči klientom/ Loans and advances to customers	22 022 879	24 316 789	23 463 007
Finančné aktíva určené na predaj/ Available for sale financial assets	1 615 307	1 357 666	2 020 664
Finančné aktíva držané do splatnosti/ Held to maturity investments	3 632 530	3 519 232	3 544 864
Majetok a vybavenie/ Property and equipment	1 331 104	1 283 302	1 273 361
Ostatné aktíva/ Other assets	149 200	157 192	90 272
<b>Aktíva celkom/ Total assets</b>	<b>37 102 768</b>	<b>41 034 207</b>	<b>36 929 268</b>
<b>Závazky/ Liabilities</b>	<b>33 864 653</b>	<b>37 647 901</b>	<b>33 486 841</b>
Závazky voči bankám/ Deposits from banks	6 999 545	7 605 626	5 021 486
Závazky voči klientom/ Deposits from customers	21 155 230	24 349 650	22 954 807
Emitované dlhové cenné papiere/ Debt securities in issue	4 287 721	4 436 254	4 468 481
Rezervy/ Provisions	85 333	9 852	2 946
Ostatné záväzky/ Other liabilities	164 693	178 352	138 669
<b>Vlastné imanie/ Equity</b>	<b>3 238 115</b>	<b>3 386 306</b>	<b>3 442 427</b>
Základné imanie/ Share capital	2 175 000	2 175 000	2 175 000
Emisné ážio/ Share premium	475 000	475 000	475 000
Nerozdelený zisk a ostatné fondy/ Retained earnings and other reserves	588 115	736 306	792 427
<b>Pasíva a vlastné imanie celkom/ Total liabilities and equity</b>	<b>37 102 768</b>	<b>41 034 207</b>	<b>36 929 268</b>

<b>SKRÁTENÝ VÝKAZ ZISKOV A STRÁT</b> <b>Summarized Profit and Loss Statement</b>	2006 1 000 Sk	2007 1 000 Sk	30.9.2008 1 000 Sk
Čisté úrokové výnosy/ Net interest income	856 500	887 484	714 939
Výnosy z poplatkov a provízií/ Fee and commission income	287 240	256 192	172 605
Náklady na poplatky a provízie/ Fee and commission expense	-83 926	-77 817	-73 116
Čistý zisk z obchodovania/ Net trading income	59 709	84 040	62 501
Prevádzkový zisk pred opravnými položkami a rezervami/ Operating profit before impairment losses and provisions	168 914	163 098	84 304
Zisk pred zdanením/ Profit before income taxes	126 726	224 438	81 377
Daň z príjmov/ Income tax expense	23 745	-37 108	-26 107
Zisk po zdanení/ Profit after income taxes	150 471	187 330	55 270

1) Celkové vyplatené dividendy / Total dividends paid

ISTROBANKA, a.s., je univerzálna banka s plnou devízovou licenciou, licenciou na vykonávanie hypotekárnych obchodov a na predaj poisťných produktov. Na slovenskom bankovom trhu úspešne pôsobí od roku 1992 a jej zakladajúcim akcionárom bola Slovenská poisťovňa, a.s., Bratislava. Dňa 1.7.2008 sa novým vlastníkom ISTROBANKY, a.s. s podielom 100% na základnom imaní, stala belgická finančná skupina KBC. Pre ISTROBANKU, a.s. znamená spoločnosť KBC dlhodobého strategického investora s bohatými skúsenosťami a know – how v oblasti bankovníctva, poisťovníctva a správy majetku, ako aj v oblasti synergií v rámci strednej a východnej Európy. Skupina KBC je druhá najväčšia bankopoisťovacia skupina so sídlom v Belgicku a 18. najväčšia banka v Európe. Na Slovensku má KBC svoje zastúpenie v ISTROBANKE, a.s. a ČSOB, a.s.. Právne zlúčenie týchto dvoch sesterských bánk sa očakáva v druhej polovici roka 2009.

Ťažiskovými cieľovými skupinami sú pre ISTROBANKU, a.s. občania, mikro, malí a strední podnikatelia, mestá, obce a veľkí klienti s excelentným ratingom. Komplexné portfólio produktov a služieb zahŕňa vkladové, úverové a platobné produkty a služby, produkty treasury a medzinárodného bankovníctva. Popri klasických bankových produktoch ponúka ISTROBANKA, a.s. klientom možnosť investovať do podielových fondov dcérskej spoločnosti ISTRO ASSET MANAGENT, správ. spol., a.s..

Na základe aktuálne platného ratingového hodnotenia od spoločnosti Moody's Investors Service dosahuje dlhodobý lokálny rating bankových vkladov úroveň Aa1.sk so stabilným výhľadom. Krátkodobý lokálny rating je na úrovni SK – 1. Finančná sila banky dosahuje úroveň D – s pozitívnym výhľadom.

K 30.9.2008 vykázala ISTROBANKA, a.s. v súlade s Medzinárodnými štandardmi pre finančné výkazníctvo zisk po zdanení vo výške 55 mil. Sk. Bilančná suma banky dosiahla hodnotu takmer 37 mld. Sk. V druhej polovici roka rozšírila ISTROBANKA, a.s., ako člen skupiny KBC, portfólio poskytovaných služieb z oblasti asset managementu, poistenia a stavebného sporenia. Pozitívny vývoj zaznamenala banka hlavne v oblasti úverov na financovanie bývanie, keď saldo úverov zabezpečených nehnuteľnosťou – MAXITREND úver - medziročne vzrástlo o 70 %. Čisté úrokové výnosy medziročne vzrástli o 11 %. V sledovanom období banka navýšila objem štátnych dlhopisov vo svojom portfóliu o 28 %. V súčasnosti banka disponuje sieťou 61 retailových pobočiek a 14 obchodných centier.

#### Akcionárska štruktúra k 31.12.2008

KBC:	100 %
------	-------

# ISTROKAPITAL SE

**EMITENT/Issuer:**

ISTROKAPITAL SE

**ADRESA/Address:**

41-43 Klimentos Street  
1061 NICOSIA, CYPRUS

**TEL:**

+35 722 75 95 55

**FAX:**

+35 722 75 88 77

**DÁTUM ZAČIATKU OBCHODOVANIA NA KÓTOVANOM TRHU BURZY/**

**Security admitted to the listed market of the Stock Exchange on:**

4.7.2006 / 07/04/2006

**DRUH/Type:**

DLHOPIS / Bond

**ISIN/ISIN:**

SK4120004847

**MENOVITÁ HODNOTA/Nominal value:**

500 000 Sk / SKK 500,000

**POČET CP V EMISII/Number of securities in issue:**

1 200

**DÁTUM VYDANIA/Date of issue:**

6.12.2005 / 12/06/2005

	2007	30.6.2008
Počet zamestnancov/ Number of employees	na	na
Dividenda/ Dividend (EUR)	na	na

**MEDZINÁRODNÉ ŠTANDARDY PRE FINANČNÉ VÝKAZNÍCTVO - NEKONSOLIDOVANÉ**

**IFRS - unconsolidated**

<b>SKRÁTENÁ SÚVAHA</b>	2007	30.6.2008
<b>Summarized Balance Sheet</b>	EUR	EUR
<b>Spolu majetok/ Total assets</b>	<b>140 587 297</b>	<b>185 214 623</b>
<i>Spolu neobežný majetok/ Total non-current assets</i>	<i>114 571 298</i>	<i>149 754 206</i>
Hmotný majetok/ Property, plant and equipment	26 133	26 778
Investície/ Investments in subsidiary companies	87 192 472	125 812 067
Pohľadávky voči spriazneným osobám/ Long-term loans receivable from related parties	18 984 161	20 980 720
Dlhodobé poskytnuté úvery/ Long-term loans receivable	8 368 532	2 934 641
<i>Spolu obežný majetok/ Total current assets</i>	<i>26 015 999</i>	<i>35 460 417</i>
Pohľadávky voči spriazneným osobám/ Short-term loans receivable from related parties	693 136	3 078 464
Krátkodobé poskytnuté úvery/ Short term loans receivable	10 033 067	16 401 852
Pohľadávky z obchodného styku a ostatné pohľadávky/ Trade receivables and other receivables	14 094 378	6 081 673
Cenné papiere na predaj/ Investments available for sale	197 835	203 603
Peniaze a peňažné ekvivalenty/ Cash and cash equivalents	811 346	8 657 242
<b>Spolu vlastné imanie a záväzky/ Total equity and liabilities</b>	<b>140 587 297</b>	<b>185 214 623</b>
<i>Spolu vlastné imanie/ Total equity</i>	<i>66 156 840</i>	<i>110 869 100</i>
Základné imanie/ Share capital	45 766 577	45 766 577
Rezervy/ Reserves	20 390 263	65 102 523
<i>Spolu záväzky/ Total liabilities</i>	<i>74 430 457</i>	<i>74 345 523</i>
<i>Spolu dlhodobé záväzky/ Total long term liabilities</i>	<i>63 774 275</i>	<i>69 749 311</i>
Dlhodobé prijaté úvery od spriaznených osôb/ Long term loans payable to related parties	45 870 275	49 949 311
Vydané dlhopisy/ Bonds issued	17 904 000	19 800 000
<i>Spolu krátkodobé záväzky/ Total current liabilities</i>	<i>10 656 182</i>	<i>4 596 212</i>
Záväzky z obchodného styku a ostatné záväzky/ Trade receivables and other receivables	10 448 747	959 217
Daňové záväzky/ Tax payable	160 220	996 995
Krátkodobé bankové úvery/ Bank loans payable	47 215	0

<b>SKRÁTENÝ VÝKAZ ZISKOV A STRÁT</b>	2007	30.6.2008
<b>Summarized Profit and Loss Statement</b>	EUR	EUR
Tržby/ Gross revenue	11 126 218	10 254 904
Čisté tržby/ Net revenue	7 160 831	8 875 618
Ostatné prevádzkové výnosy/ Other operating income	11 764 824	0
Všeobecné prevádzkové náklady/ General operating expenses	1 235 913	-361 726
Prevádzkový zisk/ Profit from operations	17 689 742	8 513 892
Finančné výnosy/ Finance income	2 728 060	6 090 617
Finančné náklady/ Finance expenses	-2 789 562	-6 817 756
Čisté finančné výnosy/ Net financing income	-61 502	-727 139
Zisk pred zdanením/ Profit before income taxes	17 628 240	7 786 753
Daň z príjmov/ Income tax expense	-237 904	-850 950
Zisk po zdanení/ Profit after income taxes	17 390 336	6 935 803

Európska spoločnosť ISTROKAPITAL SE vznikla dňa 1.2.2007 spojením slovenskej spoločnosti ISTROKAPITÁL, a.s. a cyperskej spoločnosti KANGIMA. Je teda právnym nástupcom spoločnosti ISTROKAPITÁL, a.s., ktorá sa vytvorila v roku 1996 zlúčením štyroch investičných fondov z prvej vlny kupónovej privatizácie - IF Inovec, IF Pohronsko-Ipeľský, IF Zobor a IF Prosperita Severu a svoju činnosť zameriavala hlavne na oblasť finančných trhov. Základné imanie spoločnosti je 45 766 576,80 EUR a je rozvrhnuté na 24 087 672 ks akcií v nominálnej hodnote jednej akcie 1,90 EUR. ISTROKAPITAL SE ako európska spoločnosť sídli v Cyperskej republike a jej aktivity sú a budú zamerané na držanie a zhodnocovanie podielov v aktuálnych dcérskejších spoločnostiach, na nadobúdanie nových majetkových účastí a ich zhodnocovanie a na financovanie potrieb skupiny ISTROKAPITAL.

Skupina ISTROKAPITAL, ktorú zastrešuje spoločnosť ISTROKAPITAL SE patrí medzi významné finančné skupiny v regióne strednej Európy. Spoločnosť patriace do skupiny ISTROKAPITAL poskytujú komplexné služby najmä v oblasti bankovníctva a finančníctva. Transformácia na európsku spoločnosť ISTROKAPITAL SE a vytvorenie nadnárodného holdingu poskytlo Skupine benefity predovšetkým v oblastiach: cezhraničné fúzie v rámci členských štátov EÚ, voľný pohyb kapitálu, flexibilné vzťahy na medzinárodnom trhu, flexibilita obchodovania a umiestnenia emisií na burzách v krajinách EÚ a daňová a právna stabilita.

ISTROKAPITAL SE sa majetkovo podieľa na spoločnosti Poštová banka, a.s., ISTROKAPITÁL SLOVENSKO a.s., ISTROKAPITÁL DEVELOPMENT, a.s. a prostredníctvom Poštovej banky, a.s. v spoločnosti PRVÁ PENZIJNÁ správ. spol., a.s. V roku 1999 spoločnosť kapitálovo vstúpila do Poštovej banky, a.s. a v spolupráci so Slovenskou konsolidačnou, a.s. realizovala jej ozdravný proces. V roku 2003 spoločnosť so súhlasom Národnej banky Slovenska získala 55 % podiel v Poštovej banke, a.s., ktorá sa stala jej dcérskou spoločnosťou. Spoločnosť verejne deklarovala svoju snahu o odkúpenie podielu Slovenskej konsolidačnej, a.s., t.j. 37,12 % akcií s cieľom koncentrovať väčšinový podiel na základnom imaní v banke. V roku 2007 spoločnosť požiadala Národnú banku Slovenska o predchádzajúci súhlas s prekročením podielu 66 % na základnom imaní Poštovej banky, a.s.. Po udelení súhlasu Národnou bankou Slovenska v závere roka 2007 spoločnosť nadobudla 93,81 % podiel na základnom imaní Poštovej banky, a.s. a naplňa tak svoj strategický zámer udržať a posilniť si pozíciu, a podieľať sa na rozvoji banky aj v nasledovných rokoch. Spoločnosť investovala väčšinu peňažných prostriedkov získaných z vydaných dlhopisov prostredníctvom svojej dcérskej spoločnosti ISTROKAPITÁL DEVELOPMENT, a.s., pričom v nadchádzajúcich rokoch bude vykonávať a participovať na developmente viacerých území v okolí Bratislavy a na západnom Slovensku. V roku 2008 sa skupina ISTROKAPITAL rozšírila prostredníctvom Poštovej banky, a.s. o poisťovňu – Poisťovňa Poštovej banky, a.s., prostredníctvom ktorej skupina rozvíja aktivitu na trhu poisťovníctva.

#### Akcionárska štruktúra k 1.12.2008:

WEYLIN INVESTMENT LLC:	72,66 %
Mario Hoffmann:	12,46 %
JCG, a.s.:	9,82 %
WEYLIN ENTERPRISES LIMITED:	2,89 %
Ostatní:	2,17 %

# LEASING SLOVENSKEJ SPORITELNE, a.s

---

**EMITENT/Issuer:** Leasing Slovenskej sporiteľne, a.s.  
**ADRESA/Address:** Tomášikova 48  
832 69 Bratislava  
**TEL:** +421 2 5070 9444  
**FAX:** +421 2 5070 9450

**DÁTUM ZAČIATKU OBCHODOVANIA NA KÓTOVANOM TRHU BURZY/  
Security admitted to the listed market of the Stock Exchange on:** 21.7.2006 / 07/21/2006  
**DRUH/Type:** DLHOPIS / Bond  
**ISIN/ISIN:** SK4120005034  
**MENOVITÁ HODNOTA/Nominal value:** 2 000 000 Sk / SKK 2,000,000  
**POČET CP V EMISII/Number of securities in issue:** 250  
**DÁTUM VYDANIA/Date of issue:** 28.6.2006 / 06/28/2006

**DÁTUM ZAČIATKU OBCHODOVANIA NA KÓTOVANOM TRHU BURZY/  
Security admitted to the listed market of the Stock Exchange on:** 29.11.2006 / 11/29/2006  
**DRUH/Type:** DLHOPIS / Bond  
**ISIN/ISIN:** SK4120005166  
**MENOVITÁ HODNOTA/Nominal value:** 2 000 000 Sk / SKK 2,000,000  
**POČET CP V EMISII/Number of securities in issue:** 300  
**DÁTUM VYDANIA/Date of issue:** 21.11.2006 / 11/21/2006

**DÁTUM ZAČIATKU OBCHODOVANIA NA KÓTOVANOM TRHU BURZY/  
Security admitted to the listed market of the Stock Exchange on:** 27.7.2007 / 07/27/2007  
**DRUH/Type:** DLHOPIS / Bond  
**ISIN/ISIN:** SK4120005430  
**MENOVITÁ HODNOTA/Nominal value:** 2 000 000 Sk / SKK 2,000,000  
**POČET CP V EMISII/Number of securities in issue:** 200  
**DÁTUM VYDANIA/Date of issue:** 14.6.2007 / 06/14/2007

**DÁTUM ZAČIATKU OBCHODOVANIA NA KÓTOVANOM TRHU BURZY/  
Security admitted to the listed market of the Stock Exchange on:** 25.4.2008 / 04/25/2008  
**DRUH/Type:** DLHOPIS / Bond  
**ISIN/ISIN:** SK4120005851  
**MENOVITÁ HODNOTA/Nominal value:** 2 000 000 Sk / SKK 2,000,000  
**POČET CP V EMISII/Number of securities in issue:** 250  
**DÁTUM VYDANIA/Date of issue:** 12.3.2008 / 03/12/2008



# LEASING SLOVENSKEJ SPORITELNE, a.s

	2006	2007
Počet zamestnancov/ Number of employees	48	50
Dividenda/ Dividend (Sk)	0	0

## SLOVENSKE ÚČTOVNÉ ŠTANDARDY - NEKONSOLIDOVANÉ

### Slovak Accounting Standards - unconsolidated

<b>SKRÁTENÁ SÚVAHA</b>	2006	2007
<b>Summarized Balance Sheet</b>	1 000 Sk	1 000 Sk
<b>Spolu majetok/ Total Assets</b>	<b>4 809 403</b>	<b>6 815 481</b>
<b>Neobežný majetok/ Fixed assets</b>	<b>346 556</b>	<b>374 803</b>
Dlhodobý nehmotný majetok/ Long-term intangible assets	6 895	4 078
Dlhodobý hmotný majetok/ Long-term tangible assets	339 661	370 725
Dlhodobý finančný majetok/ Long-term financial assets	0	0
<b>Obežný majetok/ Current assets</b>	<b>4 434 230</b>	<b>6 395 941</b>
Zásoby/ Inventory	56 942	182 171
Dlhodobé pohľadávky/ Long-term receivables	2 872 746	3 828 996
Krátkodobé pohľadávky/ Short-term receivables	1 497 196	2 384 411
Finančné účty/ Financial accounts	7 346	363
<b>Časové rozlíšenie/ Accruals</b>	<b>28 617</b>	<b>44 737</b>
<b>Spolu vlastné imanie a záväzky/ Total equity and liabilities</b>	<b>4 809 403</b>	<b>6 815 481</b>
<b>Vlastné imanie/ Equity</b>	<b>140 928</b>	<b>165 118</b>
Základné imanie/ Share capital	149 554	149 554
Kapitálové fondy/ Capital funds	16 143	21 009
Fondy zo zisku/ Funds created from profit	2 089	3 190
Výsledok hospodárenia minulých rokov/ Profit or loss of previous years	-37 874	-27 959
Výsledok hospodárenia za účtovné obdobie/ Profit or loss of current accounting period	11 016	19 324
<b>Záväzky/ Liabilities</b>	<b>4 605 531</b>	<b>6 534 563</b>
Rezervy/ Reserves	8 312	8 007
Dlhodobé záväzky/ Long-term liabilities	1 104 462	1 501 863
Krátkodobé záväzky/ Short-term liabilities	126 179	253 116
Bankové úvery a výpomoci/ Bank loans and subsidies	3 366 578	4 771 577
<b>Časové rozlíšenie/ Accruals</b>	<b>62 944</b>	<b>115 800</b>

<b>SKRÁTENÝ VÝKAZ ZISKOV A STRÁT</b>	2006	2007
<b>Summarized Profit and Loss Statement</b>	1 000 Sk	1 000 Sk
Tržby z predaja tovaru/ Revenues from goods sold	3 906 002	4 408 474
Náklady na predaný tovar/ Cost of goods sold	3 894 594	4 385 710
Obchodná marža/ Gross margin	11 408	22 764
Výroba/ Operation	79 072	94 164
Výrobná spotreba/ Consumption from operation	48 431	70 900
Pridaná hodnota/ Value added	42 049	46 028
Odpisy/ Depreciation	61 348	68 539
Výsledok hospodárenia z hospodárskej činnosti/ Profit or loss from economic activity	-78 126	-87 877
Výsledok hospodárenia z finančnej činnosti/ Profit or loss from financial activity	89 142	107 201
Daň z príjmov z bežnej činnosti/ Income tax on ordinary activity	0	0
Výsledok hospodárenia z bežnej činnosti/ Profit or loss from ordinary activity	11 016	19 324
Výsledok hospodárenia z mimoriadnej činnosti/ Profit or loss from extraordinary activity	0	0
Výsledok hospodárenia za účtovné obdobie/ Profit or loss of current accounting period	11 016	19 324

Spoločnosť Leasing Slovenskej sporiteľne, a.s. bola založená zakladateľskou zmluvou z júla 2003 na dobu neurčitú so základným imaním vo výške 50 mil. Sk. Zakladateľmi spoločnosti boli Slovenská sporiteľňa, a.s. a spoločnosť EBV - Leasing Gesellschaft m.b.H. & Co. KG, ktorej minoritný podiel bol v roku 2004 prevedený na spoločnosť EBV Beteiligungen GmbH, dcérsku spoločnosť Erste Bank, druhú najlepšiu v poskytovaní lízingu dopravnej techniky na rakúskom trhu. V apríli 2005 valné zhromaždenie spoločnosti schválilo zvýšenie základného imania na 75 mil. Sk, pričom navyšovaná časť bola splatená spoločnosťou Slovenská sporiteľňa, a.s.. Dňa 1.11.2005 došlo k zlúčeniu spoločnosti Leasing Slovenskej sporiteľne, a.s. so spoločnosťou SPORING, a.s., čím sa jej základné imanie zvýšilo o 74 554 000 Sk a podiel slovenskej bankovej inštitúcie na lízingovej spoločnosti vzrástol na 96,66 %. Z dôvodu zavedenia meny EURO ako oficiálnej meny v Slovenskej republike od dňa 1.1.2009 sa v októbri 2008 na mimoriadnom valnom zhromaždení spoločnosti schválila konverzia menovitej hodnoty základného imania spoločnosti zo slovenskej koruny na EURO vo výške 4 900 690 EUR.

Leasing Slovenskej sporiteľne, a.s. sa zameriava predovšetkým na poskytovanie finančného lízingu hnuiteľných predmetov, ako sú osobné, úžitkové a nákladné automobily a iná dopravná technika, stroje, zariadenia a technológie. Ako doplnkové produkty poskytuje aj operatívny lízing a financovanie prostredníctvom predaja na splátky. Spoločnosť vystupuje pri poskytovaní služieb svojim klientom aj ako sprostredkovateľ poistenia. Svoje služby poskytuje fyzickým, ako aj právnickým osobám a je členom Asociácie leasingových spoločností SR (ALS SR). Zásadným rozdielom a konkurenčnou výhodou spoločnosti je predaj prostredníctvom širokej siete pobočiek Slovenskej sporiteľne, a.s., čo pre klienta znamená rýchlosť, jednoduchosť a predovšetkým dostupnosť.

V roku 2008 spoločnosť nadviazala na úspechy predchádzajúcich rokov. Za prvé tri kvartály roku 2008 spoločnosť poskytla financovanie v celkovej obstarávacej cene 3 293 mil. Sk, čím dosiahla 8. miesto na trhu financovania hnuiteľných vecí v rebríčku lízingových spoločností zostavovanom ALS SR. Pre doplnenie financovania svojich aktivít prostredníctvom bankových úverov spoločnosť vydala spolu 4 emisie dlhopisov v celkovom objeme 2 mld. Sk.

#### **Akciónárska štruktúra k 31.12.2008**

Slovenská sporiteľňa, a.s.:	96,66 %
EBV Beteiligungen, GmbH:	3,34 %

# MATADOR Automotive Vrábľa, a.s.

<b>EMITENT/Issuer:</b>	MATADOR Automotive Vrábľa, a.s.
<b>ADRESA/Address:</b>	Staničná 1045 952 12 Vrábľa
<b>TEL:</b>	+421 37 6544 101
<b>FAX:</b>	+421 37 7833 294

## DÁTUM ZAČIATKU OBCHODOVANIA NA KÓTOVANOM TRHU BURZY/

<b>Security admitted to the listed market of the Stock Exchange on:</b>	15.7.2008 / 07/15/2008
<b>DRUH/Type:</b>	DLHOPIS / Bond
<b>ISIN/ISIN:</b>	SK4120006040
<b>MENOVITÁ HODNOTA/Nominal value:</b>	2 000 000 Sk / SKK 2,000,000
<b>POČET CP V EMISII/Number of securities in issue:</b>	250
<b>DÁTUM VYDANIA/Date of issue:</b>	18.6.2008 / 06/18/2008

	2006	2007	31.3.2008
Počet zamestnancov/ Number of employees	1 035	1 171	1 180
Dividenda/ Dividend (Sk)	48 625 000 <sup>1)</sup>	0	

## SLOVENSKÉ ÚČTOVNÉ ŠTANDARDY - NEKONSOLIDOVANÉ

### Slovak Accounting Standards - unconsolidated

<b>SKRÁTENÁ SÚVAHA</b> <b>Summarized Balance Sheet</b>	2006 1 000 Sk	2007 1 000 Sk	31.3.2008 1 000 Sk
<b>Spolu majetok/ Total Assets</b>	<b>2 028 971</b>	<b>2 900 912</b>	<b>2 907 687</b>
<b>Neobežný majetok/ Fixed assets</b>	<b>1 283 249</b>	<b>1 904 273</b>	<b>1 942 602</b>
Dlhodobý nehmotný majetok/ Long-term intangible assets	25 403	23 920	22 234
Dlhodobý hmotný majetok/ Long-term tangible assets	814 253	1 310 189	1 350 204
Dlhodobý finančný majetok/ Long-term financial assets	443 593	570 164	570 164
<b>Obežný majetok/ Current assets</b>	<b>742 595</b>	<b>977 852</b>	<b>938 659</b>
Zásoby/ Inventory	267 508	381 196	368 627
Dlhodobé pohľadávky/ Long-term receivables	0	0	0
Krátkodobé pohľadávky/ Short-term receivables	414 898	531 479	541 491
Finančné účty/ Financial accounts	60 189	65 177	28 541
<b>Časové rozlíšenie/ Accruals</b>	<b>3 127</b>	<b>18 787</b>	<b>26 426</b>
<b>Spolu vlastné imanie a záväzky/ Total equity and liabilities</b>	<b>2 028 971</b>	<b>2 900 912</b>	<b>2 907 687</b>
<b>Vlastné imanie/ Equity</b>	<b>845 413</b>	<b>883 964</b>	<b>952 540</b>
Základné imanie/ Share capital	607 816	607 816	607 816
Kapitálové fondy/ Capital funds	13 876	1 091	1 091
Fondy zo zisku/ Funds created from profit	34 848	48 060	48 060
Výsledok hospodárenia minulých rokov/ Profit or loss of previous years	58 198	127 042	226 998
Výsledok hospodárenia za účtovné obdobie/ Profit or loss of current accounting period	130 675	99 955	68 575
<b>Záväzky/ Liabilities</b>	<b>1 183 558</b>	<b>2 014 629</b>	<b>1 955 146</b>
Rezervy/ Reserves	21 783	36 186	43 613
Dlhodobé záväzky/ Long-term liabilities	24 280	130 483	170 199
Krátkodobé záväzky/ Short-term liabilities	672 857	956 703	806 085
Bankové úvery a výpomoci/ Bank loans and subsidies	464 638	891 257	935 249
<b>Časové rozlíšenie/ Accruals</b>	<b>0</b>	<b>2 319</b>	<b>0</b>

<b>SKRÁTENÝ VÝKAZ ZISKOV A STRÁT</b> <b>Summarized Profit and Loss Statement</b>	2006 1 000 Sk	2007 1 000 Sk	31.3.2008 1 000 Sk
Tržby z predaja tovaru/ Revenues from goods sold	80 577	62 001	1 131
Náklady na predaný tovar/ Cost of goods sold	81 959	67 831	1 168
Obchodná marža/ Gross margin	-1 382	-5 830	-37
Výroba/ Operation	2 566 190	3 406 603	965 605
Výrobná spotreba/ Consumption from operation	2 042 556	2 647 578	732 653
Pridaná hodnota/ Value added	522 252	753 195	232 915
Odpisy/ Depreciation	79 661	104 940	31 754
Výsledok hospodárenia z hospodárskej činnosti/ Profit or loss from economic activity	176 787	190 818	74 280
Výsledok hospodárenia z finančnej činnosti/ Profit or loss from financial activity	-2 770	-60 117	-5 695
Daň z príjmov z bežnej činnosti/ Income tax on ordinary activity	43 342	30 746	8
Výsledok hospodárenia z bežnej činnosti/ Profit or loss from ordinary activity	130 675	99 955	68 577
Výsledok hospodárenia z mimoriadnej činnosti/ Profit or loss from extraordinary activity	0	0	0
Výsledok hospodárenia za účtovné obdobie/ Profit or loss of current accounting period	130 675	99 955	68 577

1) Celkové vyplatené dividendy/Total dividends paid

História spoločnosti siaha až do roku 1971, kedy bol odštartovaný výrobný proces v závode, organizačne začleneného do národného podniku Autobrzdy Jablonec, n.p. Jablonec nad Nisou, a nachádzajúcom sa v lokalite súčasnej akciovej spoločnosti. Hlavným výrobným programom bola výroba hydraulických a vzduchových častí brzdových a spojkových systémov, výliskov z plastov a výroba nástrojov. V roku 1989 došlo k vytvoreniu samostatného štátneho podniku PAL Vrábľa v zmysle Zakladacej listiny zo dňa 26.6.1989. V rámci privatizácie bola ku dňu 1.5.1992 založená akciová spoločnosť PALT a.s. Vrábľa so základným imaním 168,908 mil. Sk. Táto spoločnosť bola v prvej vlne kupónovej privatizácie sprivatizovaná, pričom 67 % akcií patri-lo investičným privatizačným fondom, 24 % akcií individuálnym akcionárom a 9 % FNM SR. Na mimoriadnom valnom zhromaždení akcionárov dňa 30.9.1993 došlo k navýšeniu základného imania na 337,816 mil. Sk, pričom emitované akcie upísala holandská spoločnosť INALFA Industries B.V.. V roku 1993 došlo k zmene názvu spoločnosti na Pal – Inalfa a.s. a k štruktúrálnej zmene výroby orientovanej na lisovanie a zváranie. Mimoriadne valné zhromaždenie spoločnosti Pal – Inalfa a.s. rozhodlo dňa 2.12.2002 o zmene podoby akcií na listinné akcie a zvýšení imania spoločnosti na 607,816 mil. Sk. Koncom roka 2004 došlo k zmene štruktúry vlastníkov spoločnosti Pal - Inalfa a.s.. Na valnom zhromaždení spoločnosti Pal - Inalfa a.s. konanom dňa 20.12.2004 bolo rozhodnuté o zmene orgánov spoločnosti a o zmene názvu na MATADOR - INALFA, a.s.. Majoritným vlastníkom sa stala spoločnosť Matador Automotive, a.s. Dubnica nad Váhom. Dňa 12. 11. 2005 bola táto spoločnosť premenovaná na MATADOR Automotive Vrábľa, a.s. Na základe rozhodnutia riadneho valného zhromaždenia spoločnosti zo dňa 23.5.2006 bola spoločnosť zlúčená so spoločnosťou Inalfa Nitra, a.s. a stala sa tak jej univerzálnym nástupcom.

MATADOR Automotive Vrábľa, a.s. je v súčasnosti zameraný na sériovú výrobu komponentov pre automobilový, elektro-technický a iný priemysel. Spoločnosť má stabilizované portfólio odberateľov pozostávajúce najmä z výrobcov automobilov pôsobiacich v strednej Európe (Volkswagen Group, Škoda Auto, Suzuki Hungary, PSA Peugeot Citroen – Slovakia a ďalšie). Dňa 30.4.2007 založila spoločnosť spoločný podnik MATADOR – DONGWON CZ, s.r.o. v spolupráci s kórejskou spoločnosťou Dongwon Metal Ind. CO., LTD, Južná Kórea. Na základnom imaní v objeme 301 mil. CZK sa spoločnosť podieľa 65 %. K 31.3.2008 evidovala spoločnosť 1 180 zamestnancov. V máji roku 2008 udelila emitentovi ratingová agentúra Moody's nasledovné hodnotenie: dlhodobý lokálny rating: Baa3.sk, výhľad: Stable.

Spoločnosť je súčasťou skupiny MATADOR Automotive, ktorá je zameraná na strojárenskú výrobu produkujúcu stroje, komponenty a nástroje pre automobilový priemysel. Výrobný sortiment spoločnosti smeruje najmä do automobilového priemyslu (90 % celkového obratu spoločnosti) a tvoria ho najmä komplexné zvárané alebo montované zostavy, ako nárazníky, predné a zadné koncovky, palubné panely, výfukové systémy, vnútorné diely do automobilov a tiež výroby nástrojov. Spoločnosť časť svojej produkcie smeruje aj do neautomobilového priemyslu.

#### Akciónárska štruktúra k 31.3.2008

Matador Automotive, a.s.:	51,00 %
M.I.L., Matinvestments Limited:	48,36 %
Ostatní:	0,64 %

**EMITENT/Issuer:**  
**ADRESA/Address:**

**TEL:**  
**FAX:**

OTP Banka Slovensko, a.s.  
Štúrova 5  
813 54 Bratislava  
+421 2 5979 1111  
+421 2 5296 3484

**DÁTUM ZAČIATKU OBCHODOVANIA NA KÓTOVANOM TRHU BURZY/**  
Security admitted to the listed market of the Stock Exchange on: 15.1.2002 / 01/15/2002  
**Druh/Type:** AKCIA / Share  
**ISIN/ISIN:** SK1110001452  
**Menovitá hodnota/Nominal value:** 120 Sk / SKK 120  
**Počet CP v emisií/Number of securities in issue:** 2 999 708  
**Dátum vydania/Date of issue:** 12.12.1997 / 12/12/1997

**DÁTUM ZAČIATKU OBCHODOVANIA NA KÓTOVANOM TRHU BURZY/**  
Security admitted to the listed market of the Stock Exchange on: 27.4.2004 / 04/27/2004  
**Druh/Type:** AKCIA / Share  
**ISIN/ISIN:** SK1110004613  
**Menovitá hodnota/Nominal value:** 120 Sk / SKK 120  
**Počet CP v emisií/Number of securities in issue:** 8 503 458  
**Dátum vydania/Date of issue:** 3.4.2003 / 04/03/2003

**DÁTUM ZAČIATKU OBCHODOVANIA NA KÓTOVANOM TRHU BURZY/**  
Security admitted to the listed market of the Stock Exchange on: 20.1.2004 / 01/20/2004  
**Druh/Type:** HZL / Mortgage Bond  
**ISIN/ISIN:** SK4120004060  
**Menovitá hodnota/Nominal value:** 1 000 000 Sk / SKK 1,000,000  
**Počet CP v emisií/Number of securities in issue:** 500  
**Dátum vydania/Date of issue:** 15.10.2003 / 10/15/2003

**DÁTUM ZAČIATKU OBCHODOVANIA NA KÓTOVANOM TRHU BURZY/**  
Security admitted to the listed market of the Stock Exchange on: 15.4.2005 / 04/15/2005  
**Druh/Type:** HZL / Mortgage Bond  
**ISIN/ISIN:** SK412000433  
**Menovitá hodnota/Nominal value:** 1 000 000 Sk / SKK 1,000,000  
**Počet CP v emisií/Number of securities in issue:** 1 000  
**Dátum vydania/Date of issue:** 29.9.2004 / 09/29/2004

**DÁTUM ZAČIATKU OBCHODOVANIA NA KÓTOVANOM TRHU BURZY/**  
Security admitted to the listed market of the Stock Exchange on: 6.6.2005 / 06/06/2005  
**Druh/Type:** HZL / Mortgage Bond  
**ISIN/ISIN:** SK4120004367  
**Menovitá hodnota/Nominal value:** 1 000 000 Sk / SKK 1,000,000  
**Počet CP v emisií/Number of securities in issue:** 500  
**Dátum vydania/Date of issue:** 30.6.2004 / 06/30/2004

**DÁTUM ZAČIATKU OBCHODOVANIA NA KÓTOVANOM TRHU BURZY/**  
Security admitted to the listed market of the Stock Exchange on: 19.12.2005 / 12/19/2005  
**Druh/Type:** HZL / Mortgage Bond  
**ISIN/ISIN:** SK4120004607  
**Menovitá hodnota/Nominal value:** 1 000 000 Sk / SKK 1,000,000  
**Počet CP v emisií/Number of securities in issue:** 1 000  
**Dátum vydania/Date of issue:** 31.5.2005 / 05/31/2005

**DÁTUM ZAČIATKU OBCHODOVANIA NA KÓTOVANOM TRHU BURZY/**  
Security admitted to the listed market of the Stock Exchange on: 14.2.2006 / 02/14/2006  
**Druh/Type:** DLHOPIS / Bond  
**ISIN/ISIN:** SK4120004805  
**Menovitá hodnota/Nominal value:** 1 000 000 Sk / SKK 1,000,000  
**Počet CP v emisií/Number of securities in issue:** 1 000  
**Dátum vydania/Date of issue:** 16.11.2005 / 11/16/2005

**DÁTUM ZAČIATKU OBCHODOVANIA NA KÓTOVANOM TRHU BURZY/**  
Security admitted to the listed market of the Stock Exchange on: 10.4.2006 / 04/10/2006  
**Druh/Type:** HZL / Mortgage Bond  
**ISIN/ISIN:** SK4120004896  
**Menovitá hodnota/Nominal value:** 1 000 000 Sk / SKK 1,000,000  
**Počet CP v emisií/Number of securities in issue:** 724  
**Dátum vydania/Date of issue:** 21.12.2005 / 12/21/2005

**DÁTUM ZAČIATKU OBCHODOVANIA NA KÓTOVANOM TRHU BURZY/**  
Security admitted to the listed market of the Stock Exchange on: 8.12.2006 / 12/08/2006  
**Druh/Type:** HZL / Mortgage Bond  
**ISIN/ISIN:** SK4120005109  
**Menovitá hodnota/Nominal value:** 1 000 000 Sk / SKK 1,000,000  
**Počet CP v emisií/Number of securities in issue:** 500  
**Dátum vydania/Date of issue:** 29.9.2006 / 09/29/2006

**DÁTUM ZAČIATKU OBCHODOVANIA NA KÓTOVANOM TRHU BURZY/**  
Security admitted to the listed market of the Stock Exchange on: 11.6.2007 / 06/11/2007  
**Druh/Type:** HZL / Mortgage Bond  
**ISIN/ISIN:** SK4120005356  
**Menovitá hodnota/Nominal value:** 1 000 000 Sk / SKK 1,000,000  
**Počet CP v emisií/Number of securities in issue:** 1 000  
**Dátum vydania/Date of issue:** 30.3.2007 / 03/30/2007

**DÁTUM ZAČIATKU OBCHODOVANIA NA KÓTOVANOM TRHU BURZY/**  
Security admitted to the listed market of the Stock Exchange on: 25.2.2008 / 02/25/2008  
**Druh/Type:** HZL / Mortgage Bond  
**ISIN/ISIN:** SK4120005612  
**Menovitá hodnota/Nominal value:** 1 000 000 Sk / SKK 1,000,000  
**Počet CP v emisií/Number of securities in issue:** 660  
**Dátum vydania/Date of issue:** 23.11.2007 / 11/23/2007

**DÁTUM ZAČIATKU OBCHODOVANIA NA KÓTOVANOM TRHU BURZY/**  
Security admitted to the listed market of the Stock Exchange on: 30.5.2008 / 05/30/2008  
**Druh/Type:** HZL / Mortgage Bond  
**ISIN/ISIN:** SK4120005844  
**Menovitá hodnota/Nominal value:** 1 000 000 Sk / SKK 1,000,000  
**Počet CP v emisií/Number of securities in issue:** 500  
**Dátum vydania/Date of issue:** 12.3.2008 / 03/12/2008

**DÁTUM ZAČIATKU OBCHODOVANIA NA KÓTOVANOM TRHU BURZY/**  
Security admitted to the listed market of the Stock Exchange on: 11.7.2008 / 07/11/2008  
**Druh/Type:** HZL / Mortgage Bond  
**ISIN/ISIN:** SK4120005943  
**Menovitá hodnota/Nominal value:** 1 000 000 Sk / SKK 1,000,000  
**Počet CP v emisií/Number of securities in issue:** 500  
**Dátum vydania/Date of issue:** 25.4.2008 / 04/25/2008

	2006	2007	30.9.2008
Počet pracovníkov/ Number of employees	772	783	813
Dividenda/ Dividend (Sk)	0	0	

## MEDZINÁRODNÉ ŠTANDARDY PRE FINANČNÉ VÝKAZNÍCTVO - NEKONSOLIDOVANÉ

### IFRS - unconsolidated

<b>SKRÁTENÁ SÚVAHA</b>	2006	2007	30.9.2008
<b>Summarized Balance Sheet</b>	1 000 Sk	1 000 Sk	1 000 Sk
Peniaze, pohľadávky voči bankám a účty v NBS/ Cash, due from banks and balances with the National Bank of Slovakia	11 754 8065	12 717 668	7 596 818
Vklady v ostatných bankách, úvery poskytnuté ostatným bankám, po odpočítaní opravnej položky na možné straty/ Placements with other banks, net of allowance for possible placement losses	1 812 746	247 910	1 268 944
Úvery po odpočítaní opravnej položky na možné straty z úverov/ Loans, net of allowance for possible loan losses	25 473 050	30 412 644	37 204 185
Investície držané do splatnosti/ Held to maturity investments	4 027 590	4 022 203	3 147 691
Hmotný a nehmotný dlhodobý majetok/ Premises, equipment and intangible assets	891 818	976 460	1 003 333
Ostatné aktíva/ Other assets	129 225	100 349	134 555
<b>Aktíva celkom/ Total assets</b>	<b>44 510 128</b>	<b>48 842 478</b>	<b>50 874 238</b>
<b>Pasíva celkom/ Total liabilities</b>	<b>41 712 248</b>	<b>45 697 319</b>	<b>47 339 063</b>
Záväzky voči bankám, vklady NBS a ostatných bánk/ Due to banks and deposits from the National Bank of Slovakia and other banks	6 518 468	5 653 640	4 127 231
Záväzky voči klientom/ Deposits from customers	26 033 422	30 122 851	32 109 060
Záväzky z emitovaných cenných papierov/ Liabilities from issued securities	7 809 847	8 586 428	9 172 719
Ostatné pasíva/ Other liabilities	1 233 654	1 203 475	847 664
<b>Vlastné imanie/ Equity</b>	<b>2 797 880</b>	<b>3 145 159</b>	<b>3 535 175</b>
Základné imanie/ Share capital	2 064 415	2 064 415	2 064 415
Rezervné fondy/ Reserves	449 802	733 465	1 080 744
Čistý zisk/ Net profit	283 663	347 279	387 651
<b>Pasíva a vlastné imanie spolu / Total liabilities and equity</b>	<b>44 510 128</b>	<b>48 842 478</b>	<b>50 874 238</b>

<b>SKRÁTENÝ VÝKAZ ZISKOV A STRÁT</b>	2006	2007	30.9.2008
<b>Summarized Profit and Loss Statement</b>	1 000 Sk	1 000 Sk	1 000 Sk
Výnosové úroky spolu/ Total interest income	2 080 952	2 421 981	1 938 450
Nákladové úroky spolu/ Total interest expense	-1 014 982	-1 291 539	-1 002 748
Výnosové úroky – netto/ Net interest income	1 065 970	1 130 442	935 702
Prijmy: Poplatky a provízie/ Fee and commission income	366 060	394 944	354 471
Prijmy iné ako výnosové úroky – spolu/ Total non-interest income	449 315	520 997	648 634
Náklady: Poplatky a provízie/ Fee and commission expense	-93 860	-86 058	-80 655
Náklady iné ako nákladové úroky – spolu/ Total non-interest expenses	-1 143 059	-1 202 843	-1 015 878
Zisk pred zdanením/ Profit before income taxes	283 663	293 327	448 284
Daň z príjmov/ Income tax expense	0	53 952	-60 633
Zisk po zdanení/ Profit after income taxes	283 663	347 279	387 651

OTP Banka Slovensko, a.s. je od roku 2002 súčasťou skupiny OTP Bank Nyrt Budapest, najväčšej úverovej inštitúcie Maďarska. Do dňa 1.8.2002 banka pôsobila pod obchodným menom Investičná a rozvojová banka a.s., ktorá vznikla dňa 27.2.1992 rozdelením Investičnej banky, štátneho peňažného ústavu, Praha, pri jej privatizácii na dva samostatné právne subjekty – Investičnú banku, a.s., Praha a Investičnú a rozvojovú banku a.s. Bratislava. Od obdobia prevzatia banky najväčšou maďarskou bankou prešla banka významnými zmenami, ktoré smerovali k jej výraznejšiemu etablovaniu sa na slovenskom bankovom trhu. Banka zdynamizovala svoju obchodnú činnosť, zvýšila podiely na trhu, rastie jej ziskovosť. Od júla 2002 sa takmer 2,4 násobne zvýšil počet klientov banky, ktorý v súčasnosti dosahuje viac ako 183 tisíc. Banka so svojou univerzálnou licenciou poskytuje komplexné služby klientom prostredníctvom siete 72 pobočiek a expozitúr, 8 špecializovaných pracovísk pre poskytovanie úverov na bývanie a elektronických distribučných kanálov.

Výsledky banky ku koncu roka 2007 dokumentujú, že banka medziročne zvýšila bilančnú sumu o viac ako 4,3 mld. Sk (o takmer 10 %). Bilančná suma k 31.12.2007 v porovnaní so záverom roka 2002 bola vyššia viac ako 2,5 násobne. Disponibilný zisk banky od roku 2003 neustále rástol a v roku 2007 sa medziročne zvýšil o 22,4 %. Rástli aj ukazovatele rentability podnikania. Rentabilitu vlastného imania banka za rok 2007 vykázala vo výške 11,9 %. Priaznivý posun banka dosiahla v ukazovateli Cost/income ratio, ktorý z hranice takmer 125 % v roku 2002 k záveru roka 2007 dosiahol 74,7 %. K vývoju ukazovateľa významne prispel moderovaný rast prevádzkových nákladov a zvýšenie prevádzkových výnosov.

OTP Banka Slovensko, a.s. aj v roku 2008 pokračovala vo svojom raste. Dynamicky od začiatku roka 2008 rástli objemy obchodov s klientami. Objem úverov poskytnutých klientom sa k 30.9.2008 zvýšil o 22 %. Veľmi dobre sa banke darilo v segmente obyvateľstva, keď objem vkladov vzrástol o takmer 15 % a stav úverov poskytnutých obyvateľom o 19 %. V objeme hypotekárnych úveroch si banka dlhodobo drží 4. pozíciu na trhu. Za deväť mesiacov roka 2008 banka vykázala zisk po zdanení vo výške 387,7 mil. Sk, čo je viac ako dvojnásobok zisku za rovnaké obdobie predchádzajúceho roka. Medziročný prírastok zisku bol generovaný hlavne v čistom úrokovom výnose a v čistom výnose z poplatkov a provízií. Veľmi pozitívny medziročný vývoj banka zaznamenala v náraste zisku z devízových operácií a významným prínosom k hospodárskemu výsledku bol aj úspešný predaj akcií spoločností OTP Garancia poisťovňa, a.s. a OTP Garancia životná poisťovňa, a.s. francúzskej poisťovni Groupama. Po predaji spoločností OTP Leasing, a.s. v novembri 2008 zastupujú na Slovensku skupinu OTP okrem OTP Banky Slovensko, a.s. spoločností OTP Faktoring Slovensko, a.s., OTP REAL SLOVENSKO s.r.o. a OTP Buildings, s.r.o.

Hlavným cieľom banky je ďalšie zlepšovanie efektívnosti podnikania a profitability pri raste obchodu hlavne v segmentoch obyvateľstva, SME a samospráv. Vzhľadom na svoj konzervatívny prístup k umiestňovaniu zdrojov a k obchodovaniu na finančných trhoch nemá vo svojich portfóliach žiadne problematické aktíva v súvislosti so súčasnou finančnou krízou a ani nezaznamenala žiadne straty z tohoto dôvodu. Od roku 2005 má banka samostatný rating stanovený ratingovou agentúrou Moody's Investors Service. V súčasnosti je rating vkladov v cudzej mene na úrovni Baa1/Prime-2 a rating finančnej sily na úrovni D-.

#### Akcionárska štruktúra k 31.12.2008

OTP BANK Rt.:	97,23 %
Ostatní:	2,77 %



# PRVÁ STAVEBNÁ SPORITELŇA, a.s.

EMITENT/Issuer:

Prvá stavebná sporiteľňa, a.s.

ADRESA/Address:

Bajkalská 30  
829 48 Bratislava

TEL:

+421 2 4950 2112

## DÁTUM ZAČIATKU OBCHODOVANIA NA KÓTOVANOM TRHU BURZY/

Security admitted to the listed market of the Stock Exchange on:

29.10.2007 / 10/29/2007

DRUH/Type:

DLHOPIS / Bond

ISIN/ISIN:

SK4120005604

MENOVITÁ HODNOTA/Nominal value:

2 000 000 SK / SKK 2,000,000

POČET CP V EMISII/Number of securities in issue:

500

DÁTUM VYDANIA/Date of issue:

24.10.2007 / 10/24/2007

	2006	2007	30.9.2008
Počet pracovníkov/ Number of employees	390	393	401
Dividenda/ Dividend (Sk)	187 400	180 000	

## MEDZINÁRODNÉ ŠTANDARDY PRE FINANČNÉ VÝKAZNÍCTVO - NEKONSOLIDOVANÉ

IFRS - unconsolidated

SKRÁTENÁ SÚVAHA Summarized Balance Sheet	2006	2007	30.9.2008
	1 000 Sk	1 000 Sk	1 000 Sk
Úvery a iné pohľadávky voči NBS/ Loans and other receivables to central bank	2 688 874	2 767 435	2 771 039
Cenné papiere určené na predaj - štátne dlhopisy/ Investments available for sale - government bonds	1 558 107	1 540 788	1 523 484
Pohľadávky voči bankám/ Loans and advances to banks	663 520	574 431	721 789
Cenné papiere držané do splatnosti/ Securities held to maturity	3 151 605	2 320 583	2 271 668
Úvery poskytnuté klientom/ Loans and advances to customers	40 575 813	45 672 824	49 011 479
Hmotný a nehmotný dlhodobý majetok/ Premises, equipment and intangible assets	1 190 375	1 207 291	1 183 773
Ostatné aktíva/ Other assets	199 978	252 915	261 336
<b>Aktíva celkom/ Total assets</b>	<b>50 245 842</b>	<b>54 481 320</b>	<b>58 108 109</b>
<b>Závazky/ Liabilities</b>	<b>42 261 745</b>	<b>46 632 595</b>	<b>50 716 797</b>
Závazky voči bankám/ Deposits from banks	321 372	418 618	895 218
Závazky z emitovaných dlhopisov/ Liabilities from issued securities	0	1 005 611	1 042 781
Úsporné vklady klientov/ Deposits from customers	40 826 124	44 107 721	47 532 482
Ostatné záväzky voči klientom/ Other deposits from customers	272 768	317 067	387 325
Rezervy/ Provisions	252 667	284 818	321 441
Ostatné záväzky/ Other liabilities	480 311	495 037	278 072
<b>Vlastné imanie/ Equity</b>	<b>7 984 097</b>	<b>7 848 725</b>	<b>7 391 312</b>
Základné imanie/ Share capital	2 000 000	2 000 000	2 000 000
Zákonný rezervný fond/ Legal reserve fund	586 996	586 996	586 996
Ostatné fondy/ Other funds	683 828	683 828	683 828
Nerozdelný zisk z minulých rokov/ Retained profit from previous years	3 767 917	3 768 566	3 689 452
Výsledok hospodárenia za účtovné obdobie/ Profit or loss of current accounting period	937 649	820 886	448 790
<b>Pasíva celkom/ Total liabilities</b>	<b>50 245 842</b>	<b>54 481 320</b>	<b>58 108 109</b>

SKRÁTENÝ VÝKAZ ZISKOV A STRÁT Summarized Profit and Loss Statement	2006	2007	30.9.2008
	1 000 Sk	1 000 Sk	1 000 Sk
Úrokové výnosy/ Interest income	2 727 579	3 072 563	2 473 781
Úrokové náklady/ Interest expense	-1 050 129	-1 281 388	-1 259 407
Čistý úrokový výnos/ Net interest income	1 677 450	1 791 175	1 214 374
Čisté výnosy z poplatkov a provízií/ Net fee and commission income	573 638	652 788	524 708
Výsledok hospodárenia pred zabezpečením rizík/ Result of operations before risk allowance	1 502 877	1 329 241	903 462
Zisk pred zdanením/ Profit before income taxes	1 203 631	1 031 597	679 170
Daň z príjmov/ Income tax expense	-265 982	-210 711	-230 380
Zisk po zdanení pripadajúci akcionárom/ After-tax profit apportioned to shareholders	937 649	820 886	448 790

Prvá stavebná sporiteľňa, a.s., špecializovaná banka na podporu výstavby a bývania, vznikla ako prvá svojho druhu v krajinách východnej a strednej Európy. So svojou činnosťou začala dňa 16.11.1992. Pri zrode Prvej stavebnej sporiteľne, a.s. stáli tri renomované európske bankové domy: Slovenská sporiteľňa, a. s. (Slovenská republika), Bausparkasse Schwäbisch Hall AG (Spolková republika Nemecko) a Raiffeisen Bausparkasse GmbH (Rakúska republika). K zmene v štruktúre akcionárov prišlo v roku 2003, keď k pôvodným trom akcionárom pribudla rakúska Erste Bank der Österreichischen Sparkassen AG, Wien.

Prvá stavebná sporiteľňa a.s. vykonáva svoju činnosť na základe Zákona o stavebnom sporení a na základe bankového povolenia vydaného Národnou bankou Slovenska. Spoločnosť je lídrom na slovenskom trhu v oblasti financovania bytovej výstavby a bývania, ako aj v oblasti obnovy a rekonštrukcie bytových domov, ktorú ako prvá v Slovenskej republike zahájila pred viac než 8 rokmi. Prvá stavebná sporiteľňa, a.s. ponúka produkt v oblasti stavebného sporenia; k predmetu jej činnosti patrí predovšetkým prijímanie vkladov od stavebných sporiteľov, poskytovanie stavebných úverov stavebným sporiteľom z účelovo vytvorených prostriedkov vo fonde stavebného sporenia a poskytovanie stavebných úverov na stavebné účely zo zdrojov mimo fondu stavebného sporenia.

Prvá stavebná sporiteľňa, a.s. sa od začiatku svojej činnosti významne podieľa na financovaní bývania na Slovensku. Za 16 rokov svojej činnosti poskytla na bytové účely celkom 5,46 mld. Eur (164,5 mld. Sk), čo predstavuje takmer 40 % z celkových investícií do bývania v Slovenskej republike. Za toto obdobie získala viac ako 2 milióny klientov a uzatvorila viac než 3 milióny zmlúv o stavebnom sporení.

V roku 2008 uzatvorila Prvá stavebná sporiteľňa, a.s. 165 862 zmlúv o stavebnom sporení v celkovom objeme cieľových súm 1,87 mld. Eur (56,2 mld. Sk). Za to isté obdobie poskytla svojim klientom 35 029 stavebných úverov a medziúverov v objeme 405,3 milióna Eur (12,2 mld. Sk). Celkovo v roku 2008 poskytla na bytové účely finančné prostriedky vo výške 505,9 milióna eur (15,24 mld. Sk). S cieľom zatriktívniť podmienky stavebného sporenia Prvá stavebná sporiteľňa, a.s. ponúkla v roku 2008 svojim klientom viaceré novinky. Najdôležitejšími určite boli v prvom štvrtroku úrokový bonus s výnosom až 22 %, od 1.2.2008 rozšírila úverovú ponuku o úver XXL konštant, ocenený Zlatou mincou 2008, a v mesiacoch august a september 2008 sa s mimoriadnym úspechom stretol Eurobonus.

Prvá stavebná sporiteľňa, a.s. sa od svojho vzniku radí medzi najdynamickejšie spoločnosti na slovenskom finančnom trhu. Poslaním spoločnosti je dlhodobo aktívne participovať na zvyšovaní úrovne života občanov Slovenskej republiky v oblasti bývania s cieľom dosiahnuť štandardnú európsku úroveň.

## Akcionárska štruktúra k 31.12.2008

Bausparkasse Schwäbisch Hall AG:	32,50 %
Raiffeisen Bausparkassen Holding, GmbH:	32,50 %
Erste Bank der Österreichischen Sparkassen AG:	25,02 %
Slovenská sporiteľňa, a.s.:	9,98 %

**EMITENT/Issuer:**  
**ADRESA/Address:**

Slovenská sporiteľňa, a.s.  
Tomášikova 48  
832 37 Bratislava  
+421 2 5850 3111  
+421 2 5050 5332

**TEL:**  
**FAX:**

**DÁTUM ZAČIATKU OBCHODOVANIA NA KÓTOVANOM TRHU BURZY/**  
Security admitted to the listed market of the Stock Exchange on: 15.10.2003 / 10/15/2003  
**DRUH/Type:** HZL/Mortgage Bond  
**ISIN/ISIN:** SK4120004045  
**MENOVITÁ HODNOTA/Nominal value:** 1 000 000 Sk / SKK 1,000,000  
**POČET CP V EMISII/Number of securities in issue:** 500  
**DÁTUM VYDANIA/Date of issue:** 19.8.2003 / 08/19/2003

**DÁTUM ZAČIATKU OBCHODOVANIA NA KÓTOVANOM TRHU BURZY/**  
Security admitted to the listed market of the Stock Exchange on: 22.12.2004 / 12/22/2004  
**DRUH/Type:** HZL/Mortgage Bond  
**ISIN/ISIN:** SK4120004359  
**MENOVITÁ HODNOTA/Nominal value:** 1 000 000 Sk / SKK 1,000,000  
**POČET CP V EMISII/Number of securities in issue:** 1 000  
**DÁTUM VYDANIA/Date of issue:** 25.6.2004 / 06/25/2004

**DÁTUM ZAČIATKU OBCHODOVANIA NA KÓTOVANOM TRHU BURZY/**  
Security admitted to the listed market of the Stock Exchange on: 22.12.2004 / 12/22/2004  
**DRUH/Type:** HZL/Mortgage Bond  
**ISIN/ISIN:** SK4120004375  
**MENOVITÁ HODNOTA/Nominal value:** 1 000 000 Sk / SKK 1,000,000  
**POČET CP V EMISII/Number of securities in issue:** 500  
**DÁTUM VYDANIA/Date of issue:** 25.8.2004 / 08/25/2004

**DÁTUM ZAČIATKU OBCHODOVANIA NA KÓTOVANOM TRHU BURZY/**  
Security admitted to the listed market of the Stock Exchange on: 18.5.2005 / 05/18/2005  
**DRUH/Type:** HZL/Mortgage Bond  
**ISIN/ISIN:** SK4120004466  
**MENOVITÁ HODNOTA/Nominal value:** 1 000 000 Sk / SKK 1,000,000  
**POČET CP V EMISII/Number of securities in issue:** 1 100  
**DÁTUM VYDANIA/Date of issue:** 16.11.2004 / 11/16/2004

**DÁTUM ZAČIATKU OBCHODOVANIA NA KÓTOVANOM TRHU BURZY/**  
Security admitted to the listed market of the Stock Exchange on: 6.10.2005 / 10/06/2005  
**DRUH/Type:** DLHOPIS / Bond  
**ISIN/ISIN:** SK4120004573  
**MENOVITÁ HODNOTA/Nominal value:** 10 000 000 Sk / SKK 10,000,000  
**POČET CP V EMISII/Number of securities in issue:** 200  
**DÁTUM VYDANIA/Date of issue:** 4.5.2005 / 05/04/2005

**DÁTUM ZAČIATKU OBCHODOVANIA NA KÓTOVANOM TRHU BURZY/**  
Security admitted to the listed market of the Stock Exchange on: 29.5.2006 / 05/29/2006  
**DRUH/Type:** HZL/Mortgage Bond  
**ISIN/ISIN:** SK4120004961  
**MENOVITÁ HODNOTA/Nominal value:** 1 000 000 Sk / SKK 1,000,000  
**POČET CP V EMISII/Number of securities in issue:** 500  
**DÁTUM VYDANIA/Date of issue:** 29.3.2006 / 03/29/2006

**DÁTUM ZAČIATKU OBCHODOVANIA NA KÓTOVANOM TRHU BURZY/**  
Security admitted to the listed market of the Stock Exchange on: 19.12.2006 / 12/19/2006  
**DRUH/Type:** DLHOPIS / Bond  
**ISIN/ISIN:** SK4120005117  
**MENOVITÁ HODNOTA/Nominal value:** 10 000 Sk / SKK 10,000  
**POČET CP V EMISII/Number of securities in issue:** 26 035  
**DÁTUM VYDANIA/Date of issue:** 1.12.2006 / 12/01/2006

**DÁTUM ZAČIATKU OBCHODOVANIA NA KÓTOVANOM TRHU BURZY/**  
Security admitted to the listed market of the Stock Exchange on: 22.6.2007 / 06/22/2007  
**DRUH/Type:** DLHOPIS / Bond  
**ISIN/ISIN:** SK4120005422  
**MENOVITÁ HODNOTA/Nominal value:** 2 000 000 Sk / SKK 2,000,000  
**POČET CP V EMISII/Number of securities in issue:** 1 250  
**DÁTUM VYDANIA/Date of issue:** 1.6.2007 / 06/01/2007

**DÁTUM ZAČIATKU OBCHODOVANIA NA KÓTOVANOM TRHU BURZY/**  
Security admitted to the listed market of the Stock Exchange on: 1.10.2007 / 10/01/2007  
**DRUH/Type:** HZL/Mortgage Bond  
**ISIN/ISIN:** SK4120005505  
**MENOVITÁ HODNOTA/Nominal value:** 2 000 000 Sk / SKK 2,000,000  
**POČET CP V EMISII/Number of securities in issue:** 250  
**DÁTUM VYDANIA/Date of issue:** 27.7.2007 / 07/27/2007

**DÁTUM ZAČIATKU OBCHODOVANIA NA KÓTOVANOM TRHU BURZY/**  
Security admitted to the listed market of the Stock Exchange on: 1.10.2007 / 10/01/2007  
**DRUH/Type:** HZL/Mortgage Bond  
**ISIN/ISIN:** SK4120005554  
**MENOVITÁ HODNOTA/Nominal value:** 2 000 000 Sk / SKK 2,000,000  
**POČET CP V EMISII/Number of securities in issue:** 300  
**DÁTUM VYDANIA/Date of issue:** 5.9.2007 / 09/05/2007

**DÁTUM ZAČIATKU OBCHODOVANIA NA KÓTOVANOM TRHU BURZY/**  
Security admitted to the listed market of the Stock Exchange on: 19.11.2007 / 11/19/2007  
**DRUH/Type:** DLHOPIS / Bond  
**ISIN/ISIN:** SK4120005562  
**MENOVITÁ HODNOTA/Nominal value:** 10 000 Sk / SKK 10,000  
**POČET CP V EMISII/Number of securities in issue:** 34 871  
**DÁTUM VYDANIA/Date of issue:** 5.11.2007 / 11/05/2007

**DÁTUM ZAČIATKU OBCHODOVANIA NA KÓTOVANOM TRHU BURZY/**  
Security admitted to the listed market of the Stock Exchange on: 30.5.2008 / 05/30/2008  
**DRUH/Type:** HZL/Mortgage Bond  
**ISIN/ISIN:** SK4120005927  
**MENOVITÁ HODNOTA/Nominal value:** 2 000 000 Sk / SKK 2,000,000  
**POČET CP V EMISII/Number of securities in issue:** 250  
**DÁTUM VYDANIA/Date of issue:** 16.4.2008 / 04/16/2008

**DÁTUM ZAČIATKU OBCHODOVANIA NA KÓTOVANOM TRHU BURZY/**  
Security admitted to the listed market of the Stock Exchange on: 30.5.2008 / 05/30/2008  
**DRUH/Type:** HZL/Mortgage Bond  
**ISIN/ISIN:** SK4120005919  
**MENOVITÁ HODNOTA/Nominal value:** 2 000 000 Sk / SKK 2,000,000  
**POČET CP V EMISII/Number of securities in issue:** 100  
**DÁTUM VYDANIA/Date of issue:** 16.4.2008 / 04/16/2008

**DÁTUM ZAČIATKU OBCHODOVANIA NA KÓTOVANOM TRHU BURZY/**  
Security admitted to the listed market of the Stock Exchange on: 27.6.2008 / 06/27/2008  
**DRUH/Type:** DLHOPIS / Bond  
**ISIN/ISIN:** SK4120005984  
**MENOVITÁ HODNOTA/Nominal value:** 2 000 000 Sk / SKK 2,000,000  
**POČET CP V EMISII/Number of securities in issue:** 55  
**DÁTUM VYDANIA/Date of issue:** 21.5.2008 / 05/21/2008

**DÁTUM ZAČIATKU OBCHODOVANIA NA KÓTOVANOM TRHU BURZY/**  
Security admitted to the listed market of the Stock Exchange on: 26.9.2008 / 09/26/2008  
**DRUH/Type:** HZL/Mortgage Bond  
**ISIN/ISIN:** SK4120006107  
**MENOVITÁ HODNOTA/Nominal value:** 2 000 000 Sk / SKK 2,000,000  
**POČET CP V EMISII/Number of securities in issue:** 675  
**DÁTUM VYDANIA/Date of issue:** 23.7.2008 / 07/23/2008

**DÁTUM ZAČIATKU OBCHODOVANIA NA KÓTOVANOM TRHU BURZY/**  
Security admitted to the listed market of the Stock Exchange on: 26.9.2008 / 09/26/2008  
**DRUH/Type:** HZL/Mortgage Bond  
**ISIN/ISIN:** SK4120006149  
**MENOVITÁ HODNOTA/Nominal value:** 2 000 000 Sk / SKK 2,000,000  
**POČET CP V EMISII/Number of securities in issue:** 215  
**DÁTUM VYDANIA/Date of issue:** 30.7.2008 / 07/30/2008

**DÁTUM ZAČIATKU OBCHODOVANIA NA KÓTOVANOM TRHU BURZY/**  
Security admitted to the listed market of the Stock Exchange on: 31.10.2008 / 10/31/2008  
**DRUH/Type:** HZL/Mortgage Bond  
**ISIN/ISIN:** SK4120006206  
**MENOVITÁ HODNOTA/Nominal value:** 100 000 Sk / SKK 100,000  
**POČET CP V EMISII/Number of securities in issue:** 1 550  
**DÁTUM VYDANIA/Date of issue:** 16.9.2008 / 09/16/2008

**DÁTUM ZAČIATKU OBCHODOVANIA NA KÓTOVANOM TRHU BURZY/**  
Security admitted to the listed market of the Stock Exchange on: 31.10.2008 / 10/31/2008  
**DRUH/Type:** HZL/Mortgage Bond  
**ISIN/ISIN:** SK4120006230  
**MENOVITÁ HODNOTA/Nominal value:** 100 000 Sk / SKK 100,000  
**POČET CP V EMISII/Number of securities in issue:** 2 500  
**DÁTUM VYDANIA/Date of issue:** 1.10.2008 / 10/01/2008

**DÁTUM ZAČIATKU OBCHODOVANIA NA KÓTOVANOM TRHU BURZY/**  
Security admitted to the listed market of the Stock Exchange on: 31.10.2008 / 10/31/2008  
**DRUH/Type:** HZL/Mortgage Bond  
**ISIN/ISIN:** SK4120006248  
**MENOVITÁ HODNOTA/Nominal value:** 1 000 000 Sk / SKK 1,000,000  
**POČET CP V EMISII/Number of securities in issue:** 293  
**DÁTUM VYDANIA/Date of issue:** 16.9.2008 / 09/16/2008

**DÁTUM ZAČIATKU OBCHODOVANIA NA KÓTOVANOM TRHU BURZY/**  
Security admitted to the listed market of the Stock Exchange on: 31.10.2008 / 10/31/2008  
**DRUH/Type:** HZL/Mortgage Bond  
**ISIN/ISIN:** SK4120006255  
**MENOVITÁ HODNOTA/Nominal value:** 100 000 BGN / BGN 100,000  
**POČET CP V EMISII/Number of securities in issue:** 300  
**DÁTUM VYDANIA/Date of issue:** 18.9.2008 / 09/18/2008

**DÁTUM ZAČIATKU OBCHODOVANIA NA KÓTOVANOM TRHU BURZY/**  
 Security admitted to the listed market of the Stock Exchange on: 28.11.2008 / 11/28/2008  
**DRUH/Type:** HZL/Mortgage Bond  
**ISIN/ISIN:** SK4120006362  
**MENOVITÁ HODNOTA/Nominal value:** 2 000 000 SK / SKK 2,000,000  
**POČET CP V EMISII/Number of securities in issue:** 125  
**DÁTUM VYDANIA/Date of issue:** 29.10.2008/ 10/29/2008

**DÁTUM ZAČIATKU OBCHODOVANIA NA KÓTOVANOM TRHU BURZY/**  
 Security admitted to the listed market of the Stock Exchange on: 28.11.2008 / 11/28/2008  
**DRUH/Type:** HZL/Mortgage Bond  
**ISIN/ISIN:** SK4120006321  
**MENOVITÁ HODNOTA/Nominal value:** 100 000 SK / SKK 100,000  
**POČET CP V EMISII/Number of securities in issue:** 2 500  
**DÁTUM VYDANIA/Date of issue:** 31.10.2008/ 10/31/2008

**DÁTUM ZAČIATKU OBCHODOVANIA NA KÓTOVANOM TRHU BURZY/**  
 Security admitted to the listed market of the Stock Exchange on: 28.11.2008 / 11/28/2008  
**DRUH/Type:** HZL/Mortgage Bond  
**ISIN/ISIN:** SK4120006412  
**MENOVITÁ HODNOTA/Nominal value:** 100 000 SK / SKK 100,000  
**POČET CP V EMISII/Number of securities in issue:** 2 500  
**DÁTUM VYDANIA/Date of issue:** 21.11.2008/ 11/21/2008

**DÁTUM ZAČIATKU OBCHODOVANIA NA KÓTOVANOM TRHU BURZY/**  
 Security admitted to the listed market of the Stock Exchange on: 19.12.2008 / 12/19/2008  
**DRUH/Type:** HZL/Mortgage Bond  
**ISIN/ISIN:** SK4120006453  
**MENOVITÁ HODNOTA/Nominal value:** 100 000 SK / SKK 100,000  
**POČET CP V EMISII/Number of securities in issue:** 2 079  
**DÁTUM VYDANIA/Date of issue:** 12.12.2008/ 12/12/2008

	2006	2007	30.9.2008
Počet pracovníkov/ Number of employees	4 780	4 713	4 871
Dividenda/ Dividend (Sk)	2 224 000 000 <sup>1)</sup>	1 600 000 000 <sup>1)</sup>	

## MEDZINÁRODNÉ ŠTANDARDY PRE FINANČNÉ VÝKAZNÍCTVO - NEKONSOLIDOVANÉ

### IFRS - unconsolidated

<b>SKRÁTENÁ SÚVAHA</b> <b>Summarized Balance Sheet</b>	2006 1 000 000 Sk	2007 1 000 000 Sk	30.9.2008 1 000 000 Sk
Peniaze a účty v NBS/ Cash and balances at the central bank	13 041	12 502	5 608
Úvery a vklady vo finančných inštitúciách/ Loans and advances to financial institutions	68 852	34 078	80 734
Úvery poskytnuté klientom/ Loans and advances to customers	123 345	151 856	167 251
Cenné papiere držané do splatnosti/ Securities held to maturity	44 699	52 584	38 253
Dlhodobý nehmotný majetok/ Intangible assets	2 024	2 348	2 458
Dlhodobý hmotný majetok/ Property and equipment	4 494	4 580	4 518
Ostatné aktíva/ Other assets	401	647	807
<b>Aktíva celkom/ Total assets</b>	<b>290 792</b>	<b>296 987</b>	<b>323 781</b>
<b>Závazky spolu/ Total liabilities</b>	<b>271 065</b>	<b>275 612</b>	<b>300 015</b>
Závazky voči finančným inštitúciám/ Deposits from financial institutions	39 290	20 202	41 167
Závazky voči klientom/ Deposits from customers	210 246	230 250	229 450
Emitované dlhové cenné papiere/ Debt securities in issue	11 222	14 063	15 044
Rezervy na záväzky a ostatné rezervy/ Provisions for liabilities and other provisions	884	655	614
Ostatné záväzky/ Other liabilities	4 963	4 313	4 538
<b>Vlastné imanie/ Equity</b>	<b>19 727</b>	<b>21 375</b>	<b>23 766</b>
<b>Závazky a vlastné imanie spolu / Total liabilities and equity</b>	<b>290 792</b>	<b>296 987</b>	<b>323 781</b>

<b>SKRÁTENÝ VÝKAZ ZISKOV A STRÁT</b> <b>Summarized Profit and Loss Statement</b>	2006 1 000 000 Sk	2007 1 000 000 Sk	30.9.2008 1 000 000 Sk
Výnosové úroky/ Interest income	13 961	16 083	13 170
Nákladové úroky/ Interest expense	-5 528	-5 924	-4 756
Čisté výnosy z úrokov a z investícií/ Net interest and investment income	8 616	10 043	8 572
Čisté výnosy z úrokov a z investícií po odpočítaní opravných položiek/ Net interest and investment income after provisions	8 071	9 029	7 198
Výnosy z poplatkov a provízií/ Fee and commission income	3 226	3 494	2 823
Náklady na poplatky a provízie/ Fee and commission expense	-256	-325	-283
Čistý výnos z poplatkov a provízií / Net fee and commission income	2 970	3 169	2 540
Čistý zisk z finančných operácií/ Net profit on financial operations	772	715	618
Zisk pred zdanením/ Profit before income taxes	4 819	4 586	5 245
Daň z príjmov/ Income tax expense	-1 076	-459	-905
Zisk po zdanení/ Profit after income taxes	3 743	4 127	4 340

1) Dividendy vyplatené jedinému akcionárovi/ Dividends paid to sole shareholder

Slovenská sporiteľňa, a.s. (SLSP, a.s.) je bankou s najdlhšou tradíciou sporiteľníctva na Slovensku, korene ktorého siahajú až do 19. storočia. V roku 1990 získala SLSP, a.s. univerzálnu bankovú licenciu a rozšírila služby aj v segmente inštitucionálnych a podnikateľských klientov. V roku 1991 začala pôsobiť aj na peňažnom a kapitálovom trhu. Po podpise zmluvy medzi Ministerstvom financií SR a Erste Bank der österreichischen Sparkassen AG o predaji majoritného balíka akcií, ktorý sa uskutočnil v januári 2001, bola banka začlenená do silnej finančnej skupiny Erste Bank der oesterreichischen Sparkassen AG (v súčasnosti Erste Group Bank AG). Slovenská sporiteľňa, a.s. je s počtom klientov 2,5 milióna najväčšou komerčnou bankou na Slovensku. Má dlhodobovo vedúce postavenie v oblasti celkových aktív, vkladov klientov, v počte obchodných miest a bankomatov. Komplexné bankové služby poskytuje prostredníctvom viac než 270 obchodných miest a 10 obchodných centier vo všetkých regiónoch Slovenska.

V roku 2008 potvrdila SLSP, a.s. postavenie lídra na slovenskom bankovom trhu. V prvých troch štvrtrokoch roka 2008 banka dosiahla 20 % medziročný nárast prevádzkového zisku. Aj napriek zvýšeným nákladom v súvislosti s prechodom na euro sa podarilo Slovenskej sporiteľni, a.s. zlepšiť pomer nákladov a výnosov medziročne z 54,5 % na 51,4 %. Bilančná suma sa medziročne zvýšila o 15 % na 330,9 mld. Sk. Čistý úrokový výnos medziročne vzrástol o 12 % na 8,7 mld. Sk vďaka rastu úverov obyvateľstvu, malým a stredným podnikom ale aj vďaka zvýšenému objemu vkladov, ktoré klienti vložili do SLSP, a.s.. Objem úverov klientom brutto medziročne vzrástol o 12 % na 171,1 mld. Sk. Vklady obyvateľstva medziročne vzrástli o 15 % na 164,7 mld. Sk. Pomer úverov k vkladom klientov medziročne stúpol zo 68,2 % na 74,6 %.

V roku 2008 zohrával významnú úlohu okrem zvýšeného záujmu o zhodnocovanie úspor klientov pred prechodom na euro aj nárast objemu elektronických transakcií. Podiel elektronických transakcií na celkovom počte uskutočnených transakcií vzrástol v SLSP, a.s. medziročne zo 71 % už na 81 %. Počet vydaných platobných kariet Slovenskej sporiteľne, a.s. medziročne vzrástol takmer o 100 000 na 1,34 milióna. Počet transakcií, ktoré klienti banky vykonali platobnými kartami sa ku koncu októbra 2008 medziročne zvýšil o 11 % na takmer 47 miliónov. Zvyšuje sa aj počet miest, kde je možné platiť kartami. Za 10 mesiacov roka 2008 pribudlo 1 700 nových platobných terminálov SLSP, a.s., čo je o dve tretiny viac ako počas celého minulého roka.

Slovenská sporiteľňa, a.s. v roku 2008 získala ako prvá banka na Slovensku prestížne ocenenie MasterCard Worldwide Regional Award 2007 za vysokú úroveň kvality spracovania kartových transakcií.

#### Akcionárska štruktúra k 31.12.2008

Erste Group Bank AG: 100 %

# SLOVENSKÉ ENERGETICKÉ STROJÁRNE a.s.

EMITENT/Issuer:  
ADRESA/Address:

SES a.s.  
Továrenská 210  
935 28 Tlmače  
+421 36 6381 111  
+421 36 6341 941

TEL:  
FAX:

## DÁTUM ZAČIATKU OBCHODOVANIA NA KÓTOVANOM TRHU BURZY/

Security admitted to the listed market of the Stock Exchange on:

5.8.1998 / 08/05/1998

DRUH/Type:

AKCIA / Share

ISIN/ISIN:

SK1120008034

MENOVITÁ HODNOTA/Nominal value:

200 Sk / SKK 200

POČET CP V EMISII/Number of securities in issue:

1 565 345

DÁTUM VYDANIA/Date of issue:

29.03.1993 / 03/29/1993

	2006	2007	30.9.2008
Počet zamestnancov/ Number of employees	1 672	1 946	
Dividenda/ Dividend (Sk)	0	0	

## SLOVENSKÉ ÚČTOVNÉ ŠTANDARDY - NEKONSOLIDOVANÉ

Slovak Accounting Standards - unconsolidated

SKRÁTENÁ SÚVAHA Summarized Balance Sheet	2006 1 000 Sk	2007 1 000 Sk	30.9.2008 1 000 Sk
<b>Spolu majetok/ Total Assets</b>	<b>2 845 595</b>	<b>4 677 049</b>	<b>6 100 146</b>
<b>Neobežný majetok/ Fixed assets</b>	<b>730 845</b>	<b>733 962</b>	<b>912 907</b>
Dlhodobý nehmotný majetok/ Long-term intangible assets	14 589	24 639	29 043
Dlhodobý hmotný majetok/ Long-term tangible assets	606 793	596 908	671 754
Dlhodobý finančný majetok/ Long-term financial assets	109 463	112 415	212 110
<b>Obežný majetok/ Current assets</b>	<b>1 736 727</b>	<b>3 402 387</b>	<b>4 518 581</b>
Zásoby/ Inventory	771 505	1 321 366	2 689 019
Dlhodobé pohľadávky/ Long-term receivables	17 002	27 856	66 202
Krátkodobé pohľadávky/ Short-term receivables	784 599	1 463 960	1 512 162
Finančné účty/ Financial accounts	163 621	589 205	251 198
<b>Časové rozlíšenie/ Accruals</b>	<b>378 023</b>	<b>540 700</b>	<b>668 658</b>
<b>Spolu vlastné imanie a záväzky/ Total equity and liabilities</b>	<b>2 845 595</b>	<b>4 677 049</b>	<b>6 100 146</b>
<b>Vlastné imanie/ Equity</b>	<b>510 838</b>	<b>894 098</b>	<b>1 235 493</b>
Základné imanie/ Share capital	313 069	313 069	313 069
Kapitálové fondy/ Capital funds	25 868	290 044	18 467
Fondy zo zisku/ Funds created from profit	46 795	47 226	60 407
Výsledok hospodárenia minulých rokov/ Profit or loss of previous years	132 292	111 944	249 109
Výsledok hospodárenia za účtovné obdobie/ Profit or loss of current accounting period	-7 186	131 815	594 441
<b>Záväzky/ Liabilities</b>	<b>1 772 031</b>	<b>3 279 760</b>	<b>4 445 604</b>
Rezervy/ Reserves	262 379	256 559	231 955
Dlhodobé záväzky/ Long-term liabilities	23 645	305 931	324 432
Krátkodobé záväzky/ Short-term liabilities	1 209 688	2 378 552	3 371 327
Bankové úvery a výpomoci/ Bank loans and subsidies	276 319	338 718	517 890
<b>Časové rozlíšenie/ Accruals</b>	<b>562 726</b>	<b>503 191</b>	<b>419 049</b>

SKRÁTENÝ VÝKAZ ZISKOV A STRÁT Summarized Profit and Loss Statement	2006 1 000 Sk	2007 1 000 Sk	30.9.2008 1 000 Sk
Tržby z predaja tovaru/ Revenues from goods sold	0	0	2 776
Náklady na predaný tovar/ Cost of goods sold	0	0	2 680
Obchodná marža/ Gross margin	0	0	96
Výroba/ Operation	3 097 377	5 020 228	4 448 760
Výrobná spotreba/ Consumption from operation	2 399 943	4 017 412	3 586 823
Pridaná hodnota/ Value added	697 434	1 002 816	862 033
Odpisy/ Depreciation	65 470	74 233	59 907
Výsledok hospodárenia z hospodárskej činnosti/ Profit or loss from economic activity	23 673	166 748	56 377
Výsledok hospodárenia z finančnej činnosti/ Profit or loss from financial activity	-33 023	-8 857	536 285
Daň z príjmov z bežnej činnosti/ Income tax on ordinary activity	-2 164	26 076	0
Výsledok hospodárenia z bežnej činnosti/ Profit or loss from ordinary activity	-7 186	131 815	592 662
Výsledok hospodárenia z mimoriadnej činnosti/ Profit or loss from extraordinary activity	0	0	1 779
Výsledok hospodárenia za účtovné obdobie/ Profit or loss of current accounting period	-7 186	131 815	594 441

SLOVENSKÉ ENERGETICKÉ STROJÁRNE a.s. (SES a.s.) sú jedným z najvýznamnejších dodávateľov kotlov pre elektrárne, teplárne a spaľovne na svetovom trhu. Zároveň sa zaraďujú medzi najvýznamnejšie slovenské strojárenské podniky. Konkurencieschopnosť výrobkov SES a.s. potvrdzuje skutočnosť, že dodávky kotlov a kusových energetických zariadení sa umiestňujú, okrem tradičných európskych trhov, taktiež na trhy latinskej Ameriky a Ázie. Základnými produktovými skupinami zostávajú výroba fluidných a klasických kotlov vyšších výkonov s podkritickými parametrami. Spoločnosti sa podarilo získať obchodnú príležitosť aj na výrobu kotla s nadkritickými parametrami.

Od augusta 2006 je novým majoritným akcionárom SES a.s. spoločnosť Segfield Investment, patriaca do konsolidovaného celku J&T FINANCE GROUP. Akcionár deklaroval strategický záujem na ďalšom rozvoji firmy. Už na konci roku 2006 bola spracovaná strednodobá stratégia spoločnosti a boli stanovené hlavné priority na najbližšie obdobie. Vedenie spoločnosti realizovalo reštrukturalizačný projekt SES 2007, ktorý bol dôležitým stavebným kameňom pre trvalé zlepšovanie a posilnenie pozície spoločnosti na trhu. Cieľom projektu bola realizácia procesnej reštrukturalizácie a vytvorenie novej firemnej organizácie vrátane zlepšenia v oblasti riadenia ľudských zdrojov. Ďalšími oblasťami, ktoré boli riešené v rámci projektu, bolo zlepšenie efektivity v nákupe a vo vlastnej výrobe. Projekt Progres 2008, ktorý bol logickým pokračovaním projektu SES 2007 a v rámci neho bola riešená softvérová podpora v kľúčových procesoch vo firme (projektový manažment, inžiniering, výroba), bol ukončený v roku 2008.

Rok 2007 bol rokom výrazných kontrakčných úspechov, úspešne boli uzatvorené kontrakty na úrovni 12 mld. Sk, z ktorých najvýznamnejšie boli zákazky v Nemecku a v južnej Amerike. Získaním týchto zákaziek sa urobil významný krok k splneniu strednodobých cieľov spoločnosti na obdobie rokov 2007 až 2009, ktoré boli stanovené po vstupe nového majoritného vlastníka. Zároveň sa vytvorili predpoklady pre posilnenie investičného procesu, vyvolali potrebu posilnenia výrobných kapacít v oblasti tlakových systémov parných kotlov, čo je rozhodujúca časť výrobnéj základne SES. Do polovice roku 2008 SES a.s. navýšili počet výrobných robotníkov v Tlmačoch o 240 pracovníkov a zvýšili smennosť vo výrobe. Napriek tomu, že výroba v Tlmačoch disponovala značnými výrobnými kapacitami, pre tento nárast bolo potrebné aktivovať výrobnú prevádzku v Želiezovciach, kde v roku 2008 bolo zamestnaných takmer 200 pracovníkov.

Spoločnosť SES a.s. v roku 2008 pokračovala v dynamickom zvýšení výkonov a tržieb. V roku 2008 sa dosiahli výkony na úrovni 200 mil. Euro (6 mld. Sk). Začiatkom marca roku 2008 získali SES a.s. 100 % akcionársky podiel v spoločnosti Energetické opravny a.s. Prunéřov (EOP), ktoré pred touto transakciou boli dcérskou firmou spoločnosti ČEZ, a.s.. Spoločnosť EOP zaisťuje servis, údržbu a modernizáciu technológie na elektrárňach spoločnosti ČEZ, a.s. v Čechách. Bola to strategická investícia a prítomnosť SES a.s. v spoločnosti EOP prinieslo silnú inžiniersku podporu, ktorá je konkurenčnou výhodou na trhu a môže umožniť EOP byť úspešnou spoločnosťou v súťaži na elektrárňach ČEZ, a.s..

Významnou aktivitou v roku 2008 bol „rebranding značky SES“. Bola spracovaná tzv. firemná identita, v rámci ktorej boli definované základné hodnoty spoločnosti. V rámci týchto aktivít bola riešená aj grafická podoba značky SES. Výsledkom bol nový návrh designu značky, ktorý sa počas celého roka implementoval. Tieto aktivity sa udiali v záujme posilnenia vzťahu súčasných zamestnancov SES a.s. k firme a zvýšenia atraktivity k ďalším záujmovým skupinám - obchodným partnerom a finančným inštitúciám.

## Akcionárska štruktúra k 30.6.2008

SEGFIELD INVESTMENTS LIMITED:	76,58 %
Ostatní:	23,42 %



**EMITENT/Issuer:** SLOVNAFT, a.s.  
**ADRESA/Address:** Vlčie hrdlo  
824 12 Bratislava  
**TEL:** +421 2 5859 1111  
**FAX:** +421 2 4524 3750

**DÁTUM ZAČIATKU OBCHODOVANIA NA KÓTOVANOM TRHU BURZY/**

**Security admitted to the listed market of the Stock Exchange on:** 1. 7. 1993 / 07/01/1993  
**DRUH/Type:** AKCIA / Share  
**ISIN/ISIN:** CS0009004452  
**MENOVITÁ HODNOTA/Nominal value:** 1 000 Sk / SKK 1,000  
**POČET CP V EMISII/Number of securities in issue:** 13 168 953  
**DÁTUM VYDANIA/Date of issue:** 29. 3. 1993 (séria 01 až 03)/ 03/29/1993 (series 01-03)  
28. 7. 1993 (séria 04)/ 07/28/1993 (series 04)

**DÁTUM ZAČIATKU OBCHODOVANIA NA KÓTOVANOM TRHU BURZY/**

**Security admitted to the listed market of the Stock Exchange on:** 22. 9. 1995 / 09/22/1995  
**DRUH/Type:** AKCIA / Share  
**ISIN/ISIN:** SK1120001369  
**MENOVITÁ HODNOTA/Nominal value:** 1 000 Sk / SKK 1,000  
**POČET CP V EMISII/Number of securities in issue:** 3 300 000  
**DÁTUM VYDANIA/Date of issue:** 3. 8. 1995 (séria 01 až 04), 08/03/1995 (series 01-04)

**DÁTUM ZAČIATKU OBCHODOVANIA NA KÓTOVANOM TRHU BURZY/**

**Security admitted to the listed market of the Stock Exchange on:** 4. 10. 2002 / 10/04/2002  
**DRUH/Type:** AKCIA / Share  
**ISIN/ISIN:** SK1120005949  
**MENOVITÁ HODNOTA/Nominal value:** 1 000 Sk / SKK 1,000  
**POČET CP V EMISII/Number of securities in issue:** 4 156 276  
**DÁTUM VYDANIA/Date of issue:** 3. 9. 2002 (séria 01 až 05), 09/03/2002 (series 01-05)

	2006	2007	30.6.2008
Počet zamestnancov/ Number of employees	2 658	2 398	2 419
Dividenda/ Dividend (Sk)	363	267	

## MEDZINÁRODNÉ ŠTANDARDY PRE FINANČNÉ VÝKAZNÍCTVO - NEKONSOLIDOVANÉ

### IFRS - unconsolidated

<b>SÚVAHA</b>	2006	2007	30.6.2008
<b>Balance Sheet</b>	1 000 Sk	1 000 Sk	1 000 Sk
<b>Aktíva spolu/ Total assets</b>	<b>66 953 567</b>	<b>67 939 674</b>	<b>71 295 310</b>
<b>Dlhodobé aktíva spolu/ Total non-current assets</b>	<b>47 026 350</b>	<b>46 994 817</b>	<b>46 687 161</b>
Dlhodobý nehmotný majetok/ Intangible assets	357 894	402 451	424 558
Dlhodobý hmotný majetok/ Property, plant and equipment	35 212 279	34 404 419	34 851 663
Investície v dcérskych spoločnostiach/ Investments in subsidiaries	9 916 721	10 144 769	10 144 769
Investície v pridružených spoločnostiach/ Investments in associated companies	78 333	108 012	108 012
Finančné aktíva určené na predaj/ Available for sale financial assets	1 437 827	1 918 573	1 133 755
Ostatné dlhodobé aktíva/ Other non-current assets	23 296	16 593	24 404
<b>Obežné aktíva spolu/ Total current assets</b>	<b>19 927 217</b>	<b>20 944 857</b>	<b>24 608 149</b>
Zásoby/ Inventories	5 587 183	5 993 960	9 892 905
Pohľadávky z obchodného styku/ Trade receivables	6 463 684	7 470 877	9 729 158
Daň z príjmu/ Income tax receivable	711 143	0	0
Finančné aktíva určené na predaj/ Available for sale financial assets	102 374	1 100	1 100
Ostatné obežné aktíva/ Other current assets	5 390 117	5 543 131	4 705 466
Peniaze a peňažné ekvivalenty/ Cash and cash equivalents	1 672 716	1 935 789	279 520
<b>Vlastné imanie a záväzky spolu/ Total equity and liabilities</b>	<b>66 953 567</b>	<b>67 939 674</b>	<b>71 295 310</b>
<b>Vlastné imanie spolu/ Total equity</b>	<b>50 843 330</b>	<b>50 237 131</b>	<b>48 506 494</b>
Základné imanie/ Share capital	20 625 229	20 625 229	20 625 229
Emisné ážio/ Share premium	3 648 835	3 648 835	3 648 835
Fondy tvorené zo zisku a kapitálové fondy/ Funds created from profit and capital funds	20 188 136	19 389 681	19 820 427
Čistý zisk/ Net income	6 381 130	6 573 386	4 412 003
<b>Záväzky spolu/ Total liabilities</b>	<b>16 110 237</b>	<b>17 702 543</b>	<b>22 788 816</b>
<b>Dlhodobé záväzky spolu/ Total non-current liabilities</b>	<b>2 693 106</b>	<b>2 962 807</b>	<b>2 878 314</b>
Rezervy na záväzky a poplatky/ Provisions for liabilities and charges	1 155 942	1 155 447	1 169 140
Odlhožený daňový záväzok/ Deferred tax liabilities	840 842	1 153 439	1 078 949
Štátne dotácie a ostatné dlhodobé záväzky/ Government grants and other non-current liabilities	696 322	653 921	630 225
<b>Krátkodobé záväzky spolu/ Total current liabilities</b>	<b>13 417 131</b>	<b>14 739 736</b>	<b>19 910 502</b>
Záväzky z obchodného styku a ostatné záväzky/ Trade and other payables	12 875 245	14 401 286	14 780 527
Rezervy na záväzky a poplatky/ Provisions for liabilities and charges	456 685	119 015	109 691
Krátkodobé úvery vrátane krátkodobej časti dlhodobého úveru/ Short-term debt incl. current portion of long-term debt	85 201	1	5 004 145
Daň z príjmu/ Income tax payable	0	219 434	16 139

<b>SKRÁTENÝ VÝKAZ ZISKOV A STRÁT</b>	2006	2007	30.6.2008
<b>Summarized Profit and Loss Statement</b>	1 000 Sk	1 000 Sk	1 000 Sk
Prevádzkové výnosy spolu/ Total operating income	117 970 589	114 102 192	61 720 965
Prevádzkové náklady spolu/ Total operating expenses	-110 124 012	-105 923 475	-57 409 590
Prevádzkový zisk/ Profit from operations	7 846 577	8 178 717	4 311 375
Finančné výnosy/ Finance revenues	553 358	319 599	1 082 886
Finančné náklady/ Finance expenses	-525 869	-217 530	-158 691
Zisk pred zdanením/ Profit before income taxes	7 874 066	8 280 786	5 235 570
Daň z príjmov/ Income tax expense	-1 492 936	-1 707 400	-823 567
Zisk po zdanení/ Profit after income taxes	6 381 130	6 573 386	4 412 003

Spoločnosť SLOVNAFT, a.s., je rafinérsko-petrochemická spoločnosť so sídlom v Bratislave, s ročným spracovaním na úrovni cca. 6 miliónov ton ropy. Hlavným predmetom podnikania spoločnosti je spracovanie ropy, výroba, skladovanie, distribúcia, veľkoobchodný a maloobchodný predaj ropných produktov. Slovnaft je lídrom slovenského chemického priemyslu a dlhodobo sa zaraďuje medzi najväčších exportérov krajiny. Význam Slovnaftu v slovenskej ekonomike sa prejavuje vo všetkých kľúčových oblastiach. Významne prispieva k tvorbe HDP a priemyselnej produkcie. Zaraďuje sa tiež medzi najväčších prispievateľov do štátneho rozpočtu a najväčších a najkvalitnejších zamestnávateľov. To svedčí o kľúčovom význame Slovnaftu v slovenskom hospodárstve aj z pohľadu budúcnosti. Spoločnosť zabezpečuje spoľahlivé zásobovanie slovenského trhu ropnými produktmi, čím významne prispieva k energetickej bezpečnosti krajiny.

Spoločnosť SLOVNAFT, a.s. je v súčasnosti na rozdiel od mnohých iných rafinérií čistým exportérom. Až tri štvrtiny produkcie Skupiny Slovnaft si nachádzajú zákazníkov na vysoko konkurenčných trhoch Európskej únie – v Nemecku, Rakúsku, Českej republike, Poľsku, a Maďarsku.

Komplexnosťou a technologickou úrovňou výrobných jednotiek a taktiež šírkou a kvalitou sortimentu vyrábaných produktov sa spoločnosť SLOVNAFT, a.s. zaraďuje medzi technologicky najvyspelejšie a najkomplexnejšie rafinérie v Európe. Zároveň podľa štúdie Wood Mackenzie patrí v efektívnosti na vrchol rebríčka rafinérií na starom kontinente. Spoločnosť v uplynulých rokoch investovala do moderných technológií, ekológie a kvality produktov vyše 53 mld. Sk. Vďaka tomu dnes z rovnakého množstva ropy dokáže vyrobiť až o 1 milión ton motorových palív viac ako v 90-tych rokoch. Vďaka investíciám Slovnaft principiálne zmenil výťažnosť svetlých produktov z ropy. Svetlé produkty (komponenty motorových palív) dnes tvoria až 87 % z množstva spracovanej ropy, kým pred 10 rokmi to bolo len 65 %. Už tri roky je schopný vyrábať motorové palivá v takzvanej bezsírnej kvalite (obsah síry menší než 10 mg na 1 kg), vďaka čomu už v predstihu spĺňal požiadavky EÚ platné od roku 2009. Vďaka Slovnaftu bolo Slovensko zároveň prvou krajinou z V4, kde sa začali v plnom rozsahu používať motorové palivá s prídavkom biokomponentov.

Slovnaft disponuje najväčšou maloobchodnou sieťou v rámci Slovenskej republiky, zameranou na predaj kvalitných motorových palív a mazív a na poskytovanie širokej škály služieb motoristom.

Slovnaft sa zaraďuje medzi najaktívnejšie spoločnosti v oblasti spoločenskej zodpovednosti firiem na Slovensku. Patrí medzi najväčších podporovateľov slovenského športu, vedy, kultúry, detí a mládeže, ich zdravia a vzdelávania. Slovnaft nezaostáva ani v starostlivosti o zamestnancov, keď v nezávislom prieskume bol v rokoch 2007 aj 2008 vyhodnotený ako jeden z najlepších zamestnávateľov na Slovensku.

Spoločnosť SLOVNAFT, a.s., bola založená dňa 1.5.1992. Od roku 2004 je Slovnaft súčasťou medzinárodnej Skupiny MOL, ktorá je vedúcou, nezávislou, medzinárodnou integrovanou ropno-plynárenskou skupinou v strednej a východnej Európe so sídlom v Budapešti. Skupina vykonáva svoju činnosť vo vyše 40 krajinách na 3 kontinentoch - v Európe, na Blízkom východe, v Afrike a bývalých krajinách SNŠ.

#### Akcionárska štruktúra k 31.12.2008

MOL Nyrt.:	98,4 %
Ostatní:	1,6 %

**EMITENT/Issuer:**

Tatra banka, a.s.

**ADRESA/Address:**

Hodžovo námestie 3

811 06 Bratislava

+421 2 6866 1000

+421 2 5292 4760

**TEL:**

**FAX:**

**DÁTUM ZAČIATKU OBCHODOVANIA NA KÓTOVANOM TRHU BURZY/**

Security admitted to the listed market of the Stock Exchange on: 27.6.2003 / 06/27/2003

**DRUH/Type:** HZL/Mortgage Bond

**ISIN/ISIN:** SK4120003518

**MENOVITÁ HODNOTA/Nominal value:** 100 000 Sk / SKK 100,000

**POČET CP V EMISII/Number of securities in issue:** 10 000

**DÁTUM VYDANIA/Date of issue:** 17.12.2002 / 12/17/2002

**DÁTUM ZAČIATKU OBCHODOVANIA NA KÓTOVANOM TRHU BURZY/**

Security admitted to the listed market of the Stock Exchange on: 30.3.2007 / 03/30/2007

**DRUH/Type:** HZL/Mortgage Bond

**ISIN/ISIN:** SK4120005182

**MENOVITÁ HODNOTA/Nominal value:** 1 000 000 Sk / SKK 1,000,000

**POČET CP V EMISII/Number of securities in issue:** 650

**DÁTUM VYDANIA/Date of issue:** 24.11.2006 / 11/24/2006

**DÁTUM ZAČIATKU OBCHODOVANIA NA KÓTOVANOM TRHU BURZY/**

Security admitted to the listed market of the Stock Exchange on: 21.3.2006 / 03/21/2006

**DRUH/Type:** HZL/Mortgage Bond

**ISIN/ISIN:** SK4120003880

**MENOVITÁ HODNOTA/Nominal value:** 100 000 Sk / SKK 100,000

**POČET CP V EMISII/Number of securities in issue:** 10 000

**DÁTUM VYDANIA/Date of issue:** 21.05.2003 / 05/21/2003

**DÁTUM ZAČIATKU OBCHODOVANIA NA KÓTOVANOM TRHU BURZY/**

Security admitted to the listed market of the Stock Exchange on: 12.7.2007 / 07/12/2007

**DRUH/Type:** HZL/Mortgage Bond

**ISIN/ISIN:** SK4120005398

**MENOVITÁ HODNOTA/Nominal value:** 1 000 000 Sk / SKK 1,000,000

**POČET CP V EMISII/Number of securities in issue:** 1 000

**DÁTUM VYDANIA/Date of issue:** 10.5.2007 / 05/10/2007

**DÁTUM ZAČIATKU OBCHODOVANIA NA KÓTOVANOM TRHU BURZY/**

Security admitted to the listed market of the Stock Exchange on: 21.3.2006 / 03/21/2006

**DRUH/Type:** HZL/Mortgage Bond

**ISIN/ISIN:** SK4120004276

**MENOVITÁ HODNOTA/Nominal value:** 1 000 000 Sk / SKK 1,000,000

**POČET CP V EMISII/Number of securities in issue:** 1 000

**DÁTUM VYDANIA/Date of issue:** 31.3.2004 / 03/31/2004

**DÁTUM ZAČIATKU OBCHODOVANIA NA KÓTOVANOM TRHU BURZY/**

Security admitted to the listed market of the Stock Exchange on: 12.7.2007 / 07/12/2007

**DRUH/Type:** HZL/Mortgage Bond

**ISIN/ISIN:** SK4120005588

**MENOVITÁ HODNOTA/Nominal value:** 100 000 Sk / SKK 100,000

**POČET CP V EMISII/Number of securities in issue:** 10 000

**DÁTUM VYDANIA/Date of issue:** 21.12.2007 / 12/21/2007

**DÁTUM ZAČIATKU OBCHODOVANIA NA KÓTOVANOM TRHU BURZY/**

Security admitted to the listed market of the Stock Exchange on: 21.3.2006 / 03/21/2006

**DRUH/Type:** HZL/Mortgage Bond

**ISIN/ISIN:** SK4120004342

**MENOVITÁ HODNOTA/Nominal value:** 1 000 000 Sk / SKK 1,000,000

**POČET CP V EMISII/Number of securities in issue:** 1 000

**DÁTUM VYDANIA/Date of issue:** 25.6.2004 / 06/25/2004

**DÁTUM ZAČIATKU OBCHODOVANIA NA KÓTOVANOM TRHU BURZY/**

Security admitted to the listed market of the Stock Exchange on: 15.7.2008 / 07/15/2008

**DRUH/Type:** HZL/Mortgage Bond

**ISIN/ISIN:** SK4120005810

**MENOVITÁ HODNOTA/Nominal value:** 100 000 Sk / SKK 100,000

**POČET CP V EMISII/Number of securities in issue:** 2 442

**DÁTUM VYDANIA/Date of issue:** 25.2.2008 / 02/25/2008

**DÁTUM ZAČIATKU OBCHODOVANIA NA KÓTOVANOM TRHU BURZY/**

Security admitted to the listed market of the Stock Exchange on: 17.1.2007 / 01/17/2007

**DRUH/Type:** HZL/Mortgage Bond

**ISIN/ISIN:** SK4120004789

**MENOVITÁ HODNOTA/Nominal value:** 1 000 000 Sk / SKK 1,000,000

**POČET CP V EMISII/Number of securities in issue:** 540

**DÁTUM VYDANIA/Date of issue:** 21.11.2005 / 11/21/2005

**DÁTUM ZAČIATKU OBCHODOVANIA NA KÓTOVANOM TRHU BURZY/**

Security admitted to the listed market of the Stock Exchange on: 28.11.2008 / 11/28/2008

**DRUH/Type:** HZL/Mortgage Bond

**ISIN/ISIN:** SK4120006172

**MENOVITÁ HODNOTA/Nominal value:** 2 000 000 Sk / SKK 2,000,000

**POČET CP V EMISII/Number of securities in issue:** 400

**DÁTUM VYDANIA/Date of issue:** 20.8.2008 / 08/20/2008

**DÁTUM ZAČIATKU OBCHODOVANIA NA KÓTOVANOM TRHU BURZY/**

Security admitted to the listed market of the Stock Exchange on: 17.1.2007 / 01/17/2007

**DRUH/Type:** HZL/Mortgage Bond

**ISIN/ISIN:** SK4120004953

**MENOVITÁ HODNOTA/Nominal value:** 1 000 000 Sk / SKK 1,000,000

**POČET CP V EMISII/Number of securities in issue:** 500

**DÁTUM VYDANIA/Date of issue:** 22.3.2006 / 03/22/2006

	2006	2007	30.9.2008
Počet pracovníkov/ Number of employees	3 318	3 409	3 693
Dividenda/ Dividend (Sk)	32 300 <sup>1)</sup>	38 000 <sup>1)</sup>	

## MEDZINÁRODNÉ ŠTANDARDY PRE FINANČNÉ VÝKAZNÍCTVO - NEKONSOLIDOVANÉ

### IFRS - unconsolidated

<b>SKRÁTENÁ SÚVAHA</b>	2006	2007	30.9.2008
<b>Summarized Balance Sheet</b>	1 000 Sk	1 000 Sk	1 000 Sk
Peniaze a vklady v centrálnych bankách/ Cash and deposits in central banks	8 819 501	10 494 468	5 244 613
Úvery a bežné účty poskytnuté bankám/ Loans and advances to banks	26 602 936	42 995 280	36 578 839
Úvery poskytnuté klientom brutto/ Loans and advances to customers	105 363 146	140 097 972	166 139 749
Finančné aktíva na obchodovanie/ Financial assets held for trading	15 909 370	9 910 385	11 154 469
Finančné aktíva držané do splatnosti/ Held to maturity investments	38 275 126	33 588 487	31 239 716
Dlhodobý nehmotný majetok/ Intangible fixed assets	878 042	703 860	666 300
Dlhodobý hmotný majetok/ Tangible fixed assets	1 888 263	1 906 327	1 848 515
Ostatné aktíva/ Other assets	960 326	748 200	957 001
<b>Aktíva celkom/ Total assets</b>	<b>208 473 853</b>	<b>252 149 167</b>	<b>262 822 969</b>
<b>Závazky/ Liabilities</b>	<b>193 197 872</b>	<b>235 189 240</b>	<b>245 186 508</b>
Vklady a bežné účty bánk/ Deposits from banks	4 884 870	10 233 829	13 099 537
Vklady klientov/ Deposits from customers	159 946 484	186 560 358	188 143 936
Závazky z dlhových cenných papierov/ Liabilities evidenced by paper	19 852 841	26 991 095	32 879 562
Rezervy na záväzky/ Provisions for liabilities and charges	1 225 400	1 177 505	1 202 701
Ostatné záväzky/ Other liabilities	974 420	1 045 546	1 120 479
<b>Vlastné imanie/ Equity</b>	<b>15 275 981</b>	<b>16 959 927</b>	<b>17 636 461</b>
Vlastné imanie (okrem zisku za bežný rok)/ Equity (excluding current year profit)	12 492 119	13 779 358	14 830 356
Zisk po zdanení/ Profit after tax	2 783 862	3 180 569	2 806 105
<b>Závazky a vlastné imanie spolu/ Total liabilities and equity</b>	<b>208 473 853</b>	<b>252 149 167</b>	<b>262 822 969</b>

<b>SKRÁTENÝ VÝKAZ ZISKOV A STRÁT</b>	2006	2007	30.9.2008
<b>Summarized Profit and Loss Statement</b>	1 000 Sk	1 000 Sk	1 000 Sk
Výnosy z úrokov a podobné výnosy/ Interest and similar income	8 387 648	11 125 465	10 024 605
Náklady na úroky a podobné náklady/ Interest and similar expenses	-2 828 161	-4 321 343	-4 166 940
Výnosové úroky, netto/ Net interest income	5 559 487	6 804 122	5 857 665
Výnosy z poplatkov a provízií/ Fee and commission income	2 672 351	3 139 173	2 524 522
Náklady na poplatky a provízie/ Fee and commission expense	-392 520	-437 799	-349 091
Výnosy z poplatkov a provízií, netto/ Net fee and commission income	2 279 831	2 701 374	2 175 431
Čistý zisk (strata) z finančných nástrojov na obchodovanie/ Net trading income from financial instruments	1 696 656	2 076 302	1 529 541
Zisk pred zdanením/ Profit before income taxes	3 568 206	4 082 917	3 512 107
Daň z príjmov/ Income tax expense	-784 344	-902 348	-706 002
Zisk po zdanení/ Profit after income taxes	2 783 862	3 180 569	2 806 105

1) Výška dividendy vyplácaná na kmeňové akcie s menovitou hodnotou 20 000 Sk/ Dividend paid on common share with par value of 20 000 Sk

# TATRA BANKA, akciová spoločnosť

Tatra banka, akciová spoločnosť, člen rakúskej Raiffeisen Banking Group, bola založená v roku 1990 ako prvá súkromná banka so zahraničným know-how v rámci ČSFR. História názvu Tatra banka siaha až do roku 1885, kedy bola založená Hornouhorská banka TATRA. V roku 1946 v procese znárodnenia sa zlúčením so Slovenskou bankou vytvorila SLOVENSKÁ TATRA BANKA, ktorá bola v roku 1950 včlenená do Štátnej banky československej a uvedená do tzv. stavu pokoja.

Za 18 rokov svojho pôsobenia na slovenskom trhu si Tatra banka, tak ako ju dnes poznáme, vybudovala pozíciu univerzálnej bankovej inštitúcie a radí sa medzi najvýznamnejšie bankové inštitúcie na Slovensku. Poskytuje komplexnú škálu bankových služieb a produktov pre retailovú i firemnú klientelu prostredníctvom siete 132 pobočiek, 17 firemných centier a ich obchodných zastúpení, ôsmich Centier bývania a Centra investovania. Unikátom je pobočka Bank + Coffee, spojenie bankovej pobočky a príjemného prostredia kaviarne. Klienti Tatra banky, a.s. môžu využívať aj služby jej mobilnej pobočky (pobočka s bankomatom inštalovaná v automobile) a od roku 2007 aj služby mobilného bankomatu, napríklad na podujatiach pod holým nebom po celom Slovensku. Od októbra uzatvorila Tatra banka, a.s. ako prvá finančná inštitúcia na Slovensku s EXIMBANKOU SR zmluvu o poistení investícií v zahraničí, čím svojim klientom uľahčila investície do zahraničia vďaka krytiu politických a komerčných rizík.

Generálnym riaditeľom a predsedom predstavenstva Tatra banky, a.s. je od júla 2007 Igor Vida. Vedenie mu odovzdal Rainer Franz, ktorý v súčasnosti zastáva funkciu predsedu dozornej rady Tatra banky, a.s. a zároveň pôsobí v rámci skupiny Raiffeisen na Ukrajine. V roku 2008 potvrdila Tatra banka, a.s. oceneniami od renomovaných ekonomických magazínov svoju silnú pozíciu na slovenskom trhu. Už po jedenástykrát získala ocenenie magazínu Euromoney – Najlepšia banka na Slovensku a po piatykrát ju magazín The Banker vyznamenal titulom Banka roka na Slovensku. Magazín Global Finance jej po šiestykrát udelil ocenenie Najlepšia banka na Slovensku, zároveň po siedmykrát ocenenie Banka s najlepším Internet bankingom na Slovensku a po tretíkrát ocenenie Najlepšia banka v oblasti obchodovania s devízami na Slovensku. Slovenský ekonomický týždenník Trend ju po ôsmykrát ocenil ako Banku roka a zároveň poctil Igora Vidu ocenením Manažér roka.

Popri banke pôsobí aj Nadácia Tatra banky, ktorej hlavnou ambíciou je zvyšovať úroveň vzdelávania a poskytovať priestor najlepším, aby sa mohli dostať ešte ďalej. Aktivity nadácie sa okrem vzdelávania sústreďujú aj na oblasť podpory umenia a obnovy kultúrnych pamiatok. V roku 2007 sa Tatra banka, a.s. stala signatárom Etického kódexu ochrany spotrebiteľa a taktiež sa pridala k signatárom Etického kódexu pre zavedenie eura.

Medzinárodná ratingová agentúra Moody's Investors Service potvrdila v roku 2008 rating Tatra banky, a.s. - jej dlhodobý a krátkodobý rating vkladov v cudzej mene na úrovni A1/Prime-1 zároveň potvrdila dlhodobý globálny rating vkladov v lokálnej mene na úrovni A1/Prime-1. Rating individuálnej finančnej sily bol potvrdený v októbri 2008 na úrovni C- a výhľad všetkých ratingov je stabilný.

## Akciónárska štruktúra k 31.12.2008:

Raiffeisen International Bank-Holding AG:	64,54 %
Tatra Holding, GmbH:	12,57 %
Ostatní:	22,89 %

EMITENT/Issuer:

Tatra-Leasing, s.r.o.

ADRESA/Address:

Továrenská 10

811 09 Bratislava

TEL:

+421 2 5919 3168

## DÁTUM ZAČIATKU OBCHODOVANIA NA KÓTOVANOM TRHU BURZY/

Security admitted to the listed market of the Stock Exchange on:

26.2.2008 / 02/26/2008

DRUH/Type:

DLHOPIS / Bond

ISIN/ISIN:

SK4120005661

MENOVITÁ HODNOTA/Nominal value:

80 000 Sk / SKK 80,000

POČET CP V EMISII/Number of securities in issue:

8 334

DÁTUM VYDANIA/Date of issue:

26.11.2007 / 11/26/2007

	2006	2007	30.9.2008
Počet zamestnancov/ Number of employees	117	121	125
Dividenda/ Dividend (Sk)	0	na	

## MEDZINÁRODNÉ ŠTANDARDY PRE FINANČNÉ VÝKAZNÍCTVO - NEKONSOLIDOVANÉ

### IFRS - unconsolidated

SKRÁTENÁ SÚVAHA Summarized Balance Sheet	2006 1 000 Sk	2007 1 000 Sk	30.9.2008 1 000 Sk
<b>Aktíva celkom/ Total assets</b>	<b>8 237 513</b>	<b>11 828 332</b>	<b>14 533 532</b>
Peniaze a peňažné ekvivalenty/ Cash and cash equivalents	49	44	96
Pohľadávky voči bankám/ Receivables from banks	2 156	50 794	1 440
Pohľadávky voči klientom / Receivables from clients	8 216 012	11 603 853	14 297 449
Opravné položky na straty z úverov/ Impairment losses on loans	-124 178	-77 552	-110 516
Finančné aktíva na obchodovanie/ Financial assets held for trading	2 501	597	0
Finančné aktíva na predaj/ Financial assets held for sale	160	160	160
Dlhodobý nehmotný majetok/ Intangible fixed assets	6 265	4 806	5 924
Dlhodobý hmotný majetok/ Tangible fixed assets	17 209	51 137	121 530
Pohľadávky vyplývajúce z dane z príjmov/ Income tax claims	12 603	15 634	36 400
Ostatné aktíva/ Other assets	104 736	178 859	181 049
<b>Vlastné imanie a záväzky celkom/ Total equity and liabilities</b>	<b>8 237 513</b>	<b>11 828 332</b>	<b>14 533 532</b>
<b>Vlastné imanie celkom/ Equity</b>	<b>678 367</b>	<b>756 476</b>	<b>804 574</b>
Vlastné imanie (okrem zisku za bežný rok)/ Equity	585 163	678 364	756 476
Zisk po zdanení/ Profit after tax	93 204	78 112	48 098
<b>Záväzky celkom/ Liabilities</b>	<b>7 559 146</b>	<b>11 071 856</b>	<b>13 728 958</b>
Záväzky voči bankám/ Deposit from banks	7 101 816	9 482 847	9 220 236
Záväzky voči klientom/ Deposit from customers	18 739	43 333	240 850
Záväzky z dlhových cenných papierov/ Liabilities evidenced by paper	144 935	1 270 133	3 965 139
Finančné záväzky na obchodovanie/ Financial instruments held for trading	4 989	1 023	0
Rezervy na záväzky/ Provisions for liabilities and charges	5 615	8 620	4 621
Záväzky vyplývajúce z dane z príjmov/ Income tax liabilities	3 922	0	17 085
Ostatné záväzky/ Other payables	279 130	265 900	281 027

SKRÁTENÝ VÝKAZ ZISKOV A STRÁT Summarized Profit and Loss Statement	2006 1 000 Sk	2007 1 000 Sk	30.9.2008 1 000 Sk
Výnosy z úrokov/ Interest income	506 712	602 369	624 550
Náklady na úroky/ Interest expenses	-254 798	-371 970	-423 516
Výnosové úroky, netto/ Net interest income	251 914	230 399	201 034
Výnosové úroky, netto po zohľadnení opravných položiek/ Net interest income after provisions	227 352	220 756	168 784
Výnosy z poplatkov a provízií/ Fee and commission income	37 906	40 932	36 925
Náklady na poplatky a provízie/ Fee and commission expense	-18 623	-14 590	-9 394
Výnosy z poplatkov a provízií, netto/ Net fee and commission income	19 283	26 342	27 531
Zisk/(strata) z obchodnej činnosti/ Net trading profit/ loss	7 264	3 913	-458
Všeobecné administratívne náklady/ General administrative expenses	-160 764	-169 756	-140 794
Ostatný prevádzkový zisk (strata)/ Other operating profit/ loss	7 393	12 345	5 180
Zisk pred zdanením/ Profit before income taxes	100 518	93 600	60 244
Daň z príjmov/ Income tax expense	-7 314	-15 488	-12 146
Zisk po zdanení/ Profit after income taxes	93 204	78 112	48 098

1) Celkové vyplatené dividendy/Total dividends paid



Spoločnosť Tatra-Leasing, s.r.o. sa svojím vznikom v roku 1992 radí k najstarším univerzálnym lízingovým spoločnostiam na Slovensku a patrí medzi zakladajúcich členov Asociácie leasingových spoločností Slovenskej republiky. Svoje zastúpenie má v Bratislave a v regionálnych pobočkách v Trnave, Nitre, Trenčíne, Žiline, Banskej Bystrici a Košiciach. Klienti však majú kontakt so spoločnosťou aj prostredníctvom pobočiek Tatra banky, a.s.. Základné imanie spoločnosti je 200 mil. Sk .

V roku 1992 Tatra-Leasing, s.r.o. začínal finančným lízingom osobných a úžitkových áut, neskôr pribudli nákladné vozidlá, ťahače a návesy, následne aj financovanie strojov a technológií. Od roku 2001 spoločnosť financuje zdravotnícku techniku a portfólio klientov posilňujú klienti v zdravotníckom odvetví – či už súkromní lekári, privátne sanatóriá ako aj veľké špecializované pracoviská a nemocnice. Tatra-Leasing, s.r.o. využil niekoľkoročné skúsenosti materskej spoločnosti a bol prvou spoločnosťou na trhu, ktorá začala financovať súkromné prúdové lietadlá pre individuálnu dopravu. Portfólio produktov sa v roku 2004 rozrástlo aj o splátkový predaj a v roku 2006 aj o operatívny leasing podľa SAS a IFRS, účelový spotrebný úver a komplexné poistenie. Legislatívne zmeny otvorili v posledných rokoch priestor lízingu komerčných nehnuteľností a nebytových priestorov. Základným cieľom lízingu nehnuteľností je poskytovať lízingové financovanie nehnuteľností typu: administratívne budovy, polyfunkčné budovy, obchodné priestory, výrobné a priemyselné objekty, iné stavby výrobného, obchodného, kancelárskeho charakteru v hodnote už od 10 miliónov Sk.

Dňa 11.11.2008 medzinárodná ratingová agentúra Moody's Investors Service potvrdila pridelené ratingové hodnotenie spoločnosti Aa3.sk, pričom je očakávaný stabilný vývoj spoločnosti. Tatra-Leasing, s.r.o. sa tak stal lízingovou spoločnosťou s najvyšším prideleným ratingom na Slovensku.

Spoločnosť za prvé tri kvartály roku 2008 uzavrela lízingové obchody v nominálnej hodnote 8,0 mld. Sk čím dosiahla 3.miesto na trhu financovania hnuťelných a nehnuteľných predmetov podľa rebríčka zostavovaného Asociáciou leasingových spoločností Slovenskej Republiky.

### Akcionárska štruktúra k 31.12.2008:

Raiffeisen-Leasing International GmbH:	50,0 %
Tatra banka a.s.:	48,0 %
Raiffeisen International Bank-Holding AG:	1,5 %
Súkromné osoby:	0,5 %

<b>EMITENT/Issuer:</b>	UniCredit Bank Slovakia a.s.
<b>ADRESA/Address:</b>	Šancová 1/A 813 33 Bratislava +421 2 4950 2112
<b>TEL:</b>	
<b>FAX:</b>	
<b>DÁTUM ZAČIATKU OBCHODOVANIA NA KÓTOVANOM TRHU BURZY/ Security admitted to the listed market of the Stock Exchange on:</b>	25.5.2004 / 05/25/2004
<b>DRUH/Type:</b>	HZL/Mortgage Bond
<b>ISIN/ISIN:</b>	SK4120004169
<b>MENOVITÁ HODNOTA/Nominal value:</b>	100 000 Sk / SKK 100,000
<b>POČET CP V EMISII/Number of securities in issue:</b>	5 000
<b>DÁTUM VYDANIA/Date of issue:</b>	9.2.2004 / 02/09/2004
<b>DÁTUM ZAČIATKU OBCHODOVANIA NA KÓTOVANOM TRHU BURZY/ Security admitted to the listed market of the Stock Exchange on:</b>	1.7.2005 / 07/01/2005
<b>DRUH/Type:</b>	HZL/Mortgage Bond
<b>ISIN/ISIN:</b>	SK4110001217
<b>MENOVITÁ HODNOTA/Nominal value:</b>	1 000 000 Sk / SKK 1,000,000
<b>POČET CP V EMISII/Number of securities in issue:</b>	500
<b>DÁTUM VYDANIA/Date of issue:</b>	29.9.2004 / 09/29/2004
<b>DÁTUM ZAČIATKU OBCHODOVANIA NA KÓTOVANOM TRHU BURZY/ Security admitted to the listed market of the Stock Exchange on:</b>	3.3.2006 / 03/03/2006
<b>DRUH/Type:</b>	HZL/Mortgage Bond
<b>ISIN/ISIN:</b>	SK4110001316
<b>MENOVITÁ HODNOTA/Nominal value:</b>	100 000 Sk / SKK 100,000
<b>POČET CP V EMISII/Number of securities in issue:</b>	5 000
<b>DÁTUM VYDANIA/Date of issue:</b>	25.5.2005 / 05/25/2005
<b>DÁTUM ZAČIATKU OBCHODOVANIA NA KÓTOVANOM TRHU BURZY/ Security admitted to the listed market of the Stock Exchange on:</b>	15.12.2006 / 12/15/2006
<b>DRUH/Type:</b>	HZL/Mortgage Bond
<b>ISIN/ISIN:</b>	SK4110001423
<b>MENOVITÁ HODNOTA/Nominal value:</b>	100 000 Sk / SKK 100,000
<b>POČET CP V EMISII/Number of securities in issue:</b>	9 000
<b>DÁTUM VYDANIA/Date of issue:</b>	13.10.2006 / 10/13/2006
<b>DÁTUM ZAČIATKU OBCHODOVANIA NA KÓTOVANOM TRHU BURZY/ Security admitted to the listed market of the Stock Exchange on:</b>	28.6.2004 / 06/28/2004
<b>DRUH/Type:</b>	HZL/Mortgage Bond
<b>ISIN/ISIN:</b>	SK4120004078
<b>MENOVITÁ HODNOTA/Nominal value:</b>	100 000 Sk / SKK 100,000
<b>POČET CP V EMISII/Number of securities in issue:</b>	5 000
<b>DÁTUM VYDANIA/Date of issue:</b>	28.8.2003 / 08/28/2003
<b>DÁTUM ZAČIATKU OBCHODOVANIA NA KÓTOVANOM TRHU BURZY/ Security admitted to the listed market of the Stock Exchange on:</b>	12.12.2007 / 12/12/2007
<b>DRUH/Type:</b>	HZL/Mortgage Bond
<b>ISIN/ISIN:</b>	SK4120005299
<b>MENOVITÁ HODNOTA/Nominal value:</b>	2 500 000 Sk / SKK 2,500,000
<b>POČET CP V EMISII/Number of securities in issue:</b>	100
<b>DÁTUM VYDANIA/Date of issue:</b>	21.12.2006 / 12/21/2006

	2007	30.9.2008
Počet pracovníkov/ Number of employees	1 277	1 325
Dividenda/ Dividend (Sk)	32 <sup>1)</sup>	

## MEDZINÁRODNÉ ŠTANDARDY PRE FINANČNÉ VÝKAZNÍCTVO - NEKONSOLIDOVANÉ

### IFRS - unconsolidated

SKRÁTENÁ SÚVAHA	2007	30.9.2008
Summarized Balance Sheet	1 000 Sk	1 000 Sk
Peňažné prostriedky a ich ekvivalenty/ Cash and cash equivalents	39 180 638	29 602 539
Pohľadávky voči bankám/ Loans and advances to banks	1 852 600	2 364 721
Pohľadávky voči klientom/ Loans and advances to customers	80 054 666	82 473 815
Investičné cenné papiere/ Investment securities	10 223 855	9 463 571
Majetok a vybavenie/ Property and equipment	1 457 389	1 425 549
Ostatné aktíva/ Other assets	23 071	33 319
<b>Aktíva celkom/ Total assets</b>	<b>135 352 230</b>	<b>129 430 653</b>
<i>Závázky/ Liabilities</i>	<i>121 935 587</i>	<i>115 720 462</i>
Závázky voči bankám/ Deposits from banks	36 083 140	29 091 310
Závázky voči klientom/ Deposits from customers	77 015 227	75 784 230
Emitované dlhové cenné papiere/ Debt securities in issue	3 933 012	3 905 787
Rezervy/ Provisions	311 778	255 112
Ostatné závázky/ Other liabilities	286 327	546 485
<i>Vlastné imanie/ Equity</i>	<i>13 416 643</i>	<i>13 710 191</i>
Základné imanie/ Share capital	7 095 464	7 095 464
Rezervné fondy a fondy zo zisku/ Reserves	6 321 179	6 614 727
<b>Závázky a vlastné imanie spolu/ Total liabilities and equity</b>	<b>135 352 230</b>	<b>129 430 653</b>

SKRÁTENÝ VÝKAZ ZISKOV A STRÁT	2007	30.9.2008
Summarized Profit and Loss Statement	1 000 Sk	1 000 Sk
Úrokové výnosy/ Interest income	5 382 796	4 943 904
Úrokové náklady/ Interest expense	-2 831 267	-2 470 018
Čistý úrokový výnos/ Net interest income	2 551 529	2 473 886
Výnosy z poplatkov a provízií/ Fee and commission income	893 541	841 402
Náklady na poplatky a provízie/ Fee and commission expense	-183 738	-133 450
Čisté (straty)/výnosy z obchodovania/ Net trading (loss)/income	647 496	639 072
Prevádzkové výnosy/ Operating income	3 900 388	3 852 992
Prevádzkové náklady/ Operating expenditure	-2 062 964	-1 775 274
Prevádzkový zisk pred znížením hodnoty a rezervami/ Operating profit before impairment losses and provisions	1 837 424	2 077 718
Zisk pred zdanením/ Profit before income taxes	1 732 575	1 998 337
Daň z príjmov/ Income tax expense	-331 161	-379 684
Zisk po zdanení/ Profit after income taxes	1 401 414	1 618 653

1) Výška dividendy vyplácaná na akcie s menovitou hodnotou 185 Sk/ Dividend paid on share with par value of 185 Sk

V apríli 2007 vznikla UniCredit Bank Slovakia, a.s. fúziou UniBanky, a.s. a HVB Bank Slovakia a.s.. Obe banky už predtým pôsobili na slovenskom trhu vyše 17 rokov a vybudovali si výnimočné renomé v niekoľkých oblastiach. HVB Bank Slovakia a.s. bola silnou bankou financujúcou veľké firmy a projekty zamerané na výstavbu nehnuteľností. V tejto oblasti získala viacero medzinárodných a domácich ocenení. Doménou UniBanky, a.s. sa stal trh služieb pre individuálnych klientov. Ako prvá priniesla mnohé produkty - balíky služieb, garantované depozitné produkty či novinky v elektronickom bankovníctve. Mnohé služby z nej spravili výrazného inovátora trhu. Tradične silná bola jej partnerská spolupráca s podnikateľmi v agrosektore.

Predchodcom UniBanky, a.s. bola Slovenská poľnohospodárska banka, účastinná spoločnosť (v roku 1994 zmena obchodného mena na POENOBANKA, a.s.), ktorá vznikla ako prvá „privátna banka“ na Slovensku. V súvislosti so zmenou majoritného akcionára, vstupom talianskej bankovej skupiny UniCredito Italiano, S. p. A., Milano v roku 2000, rozhodli akcionári banky o zmene obchodného mena banky na UniBanka, a.s. Nové meno banky malo evokovať expanziu banky od poľnohospodárskej k univerzálnej finančnej inštitúcii. S týmto vtedy súvisela i zmena korporátnej farby – z „prírodnej“ zelenej na „unicreditovskú“ červenú.

HVB Bank Slovakia a.s. bola založená dňa 25.3.1994 a zaregistrovaná pod obchodným menom Creditanstalt, a.s.. Počas svojej existencie prešla viacerými fúziami. Od 1.1.1999, po zlúčení s bankovou inštitúciou BANK AUSTRIA (SR) a.s., vystupovala banka pod obchodným menom Bank Austria Creditanstalt Slovakia a.s. Od októbra 2001 bolo obchodné meno banky HVB Bank Slovakia a.s., ako výsledok spojenia spoločností Bank Austria Creditanstalt Slovakia a.s. a HypoVereinsbank Slovakia, a.s..

Fúziou UniBanky, a.s. a HVB Bank Slovakia a.s. vznikla UniCredit Bank Slovakia a.s., ktorá sa stala kľúčovým hráčom na slovenskom bankovom trhu. Je univerzálnou bankou s kompletným portfóliom produktov so silným zameraním na retailové bankovníctvo. Patrí medzi lídrov vo financovaní firiem a má rozvinutú regionálnu sieť pracovísk privátneho bankovníctva. UniCredit Bank Slovakia a.s. má modernú firemnú kultúru. Riadi sa hodnotami tzv. Chartu integrity, ktorá definuje základné hodnoty ako východisko správania a konania. Je postavená na pilieroch – čestnosť, rešpekt, sloboda, transparentnosť, vzájomnosť, dôvera. Synergické efekty fúzie sa prejavili hneď v prvom roku a banka tak potvrdila svoju silnú a stabilnú pozíciu.

#### Akcionárska štruktúra k 31.12.2008

Bank Austria Creditanstalt AG:	99,00 %
Ministerstvo pôdohospodárstva SR:	0,40 %
Ostatní:	0,60 %

<b>EMITENT/Issuer:</b>	VOLKSBANK Slovensko, a.s.
<b>ADRESA/Address:</b>	Vysoká 9 810 00 Bratislava
<b>TEL:</b>	+421 2 5965 1111
<b>FAX:</b>	+421 2 5965 1530
<b>DÁTUM ZAČIATKU OBCHODOVANIA NA KÓTOVANOM TRHU BURZY/ Security admitted to the listed market of the Stock Exchange on:</b>	17.3.2005 / 03/17/2005
<b>DRUH/Type:</b>	HZL/Mortgage Bond
<b>ISIN/ISIN:</b>	SK4120004417
<b>MENOVITÁ HODNOTA/Nominal value:</b>	100 000 Sk / SKK 100,000
<b>POČET CP V EMISII/Number of securities in issue:</b>	7 500
<b>DÁTUM VYDANIA/Date of issue:</b>	30.11.2004 / 11/30/2004
<b>DÁTUM ZAČIATKU OBCHODOVANIA NA KÓTOVANOM TRHU BURZY/ Security admitted to the listed market of the Stock Exchange on:</b>	16.2.2006 / 02/16/2006
<b>DRUH/Type:</b>	HZL/Mortgage Bond
<b>ISIN/ISIN:</b>	SK4120004755
<b>MENOVITÁ HODNOTA/Nominal value:</b>	100 000 Sk / SKK 100,000
<b>POČET CP V EMISII/Number of securities in issue:</b>	5 000
<b>DÁTUM VYDANIA/Date of issue:</b>	1.12.2005 / 12/01/2005
<b>DÁTUM ZAČIATKU OBCHODOVANIA NA KÓTOVANOM TRHU BURZY/ Security admitted to the listed market of the Stock Exchange on:</b>	2.2.2007 / 02/02/2007
<b>DRUH/Type:</b>	HZL/Mortgage Bond
<b>ISIN/ISIN:</b>	SK4120005133
<b>MENOVITÁ HODNOTA/Nominal value:</b>	100 000 Sk / SKK 100,000
<b>POČET CP V EMISII/Number of securities in issue:</b>	4 300
<b>DÁTUM VYDANIA/Date of issue:</b>	1.12.2006 / 12/01/2006
<b>DÁTUM ZAČIATKU OBCHODOVANIA NA KÓTOVANOM TRHU BURZY/ Security admitted to the listed market of the Stock Exchange on:</b>	22.6.2007 / 06/22/2007
<b>DRUH/Type:</b>	HZL/Mortgage Bond
<b>ISIN/ISIN:</b>	SK4120005364
<b>MENOVITÁ HODNOTA/Nominal value:</b>	100 000 Sk / SKK 100,000
<b>POČET CP V EMISII/Number of securities in issue:</b>	4 600
<b>DÁTUM VYDANIA/Date of issue:</b>	28.3.2007 / 03/28/2007
<b>DÁTUM ZAČIATKU OBCHODOVANIA NA KÓTOVANOM TRHU BURZY/ Security admitted to the listed market of the Stock Exchange on:</b>	1.10.2007 / 10/01/2007
<b>DRUH/Type:</b>	HZL/Mortgage Bond
<b>ISIN/ISIN:</b>	SK4120005489
<b>MENOVITÁ HODNOTA/Nominal value:</b>	100 000 Sk / SKK 100,000
<b>POČET CP V EMISII/Number of securities in issue:</b>	3 800
<b>DÁTUM VYDANIA/Date of issue:</b>	20.7.2007 / 07/20/2007
<b>DÁTUM ZAČIATKU OBCHODOVANIA NA KÓTOVANOM TRHU BURZY/ Security admitted to the listed market of the Stock Exchange on:</b>	9.4.2008 / 04/09/2008
<b>DRUH/Type:</b>	HZL/Mortgage Bond
<b>ISIN/ISIN:</b>	SK4120005687
<b>MENOVITÁ HODNOTA/Nominal value:</b>	100 000 Sk / SKK 100,000
<b>POČET CP V EMISII/Number of securities in issue:</b>	4 700
<b>DÁTUM VYDANIA/Date of issue:</b>	28.11.2007 / 11/28/2007
<b>DÁTUM ZAČIATKU OBCHODOVANIA NA KÓTOVANOM TRHU BURZY/ Security admitted to the listed market of the Stock Exchange on:</b>	16.12.2008 / 12/16/2008
<b>DRUH/Type:</b>	HZL/Mortgage Bond
<b>ISIN/ISIN:</b>	SK4120006008
<b>MENOVITÁ HODNOTA/Nominal value:</b>	100 000 Sk / SKK 100,000
<b>POČET CP V EMISII/Number of securities in issue:</b>	4 900
<b>DÁTUM VYDANIA/Date of issue:</b>	28.5.2008 / 05/28/2008

	2006	2007	30.9.2008
Počet pracovníkov/ Number of employees	660	653	648
Dividenda/ Dividend (Sk)	1 064 <sup>1)</sup>	504 <sup>1)</sup>	

## MEDZINÁRODNÉ ŠTANDARDY PRE FINANČNÉ VÝKAZNÍCTVO - NEKONSOLIDOVANÉ

### IFRS - unconsolidated

<b>SKRÁTENÁ SÚVAHA</b>	2006	2007	30.9.2008
<b>Summarized Balance Sheet</b>	1 000 Sk	1 000 Sk	1 000 Sk
Peňažné prostriedky a ich ekvivalenty/ Cash and cash equivalents	8 129 750	6 540 510	6 080 670
Pohľadávky voči bankám/ Loans and advances to banks	857 400	619 549	750 912
Pohľadávky voči klientom/ Loans and advances to customers	21 502 853	26 306 203	29 944 175
Investičné cenné papiere/ Investment securities	3 948 827	3 815 475	3 920 208
Budovy, vybavenie a zariadenie/ Buildings and equipment	1 016 854	935 995	931 072
Ostatné aktíva/ Other assets	66 596	103 284	72 057
<b>Aktíva celkom/ Total assets</b>	<b>36 092 227</b>	<b>38 568 627</b>	<b>42 081 302</b>
<b>Závazky/ Liabilities</b>	<b>32 301 074</b>	<b>34 726 902</b>	<b>38 028 330</b>
Závazky voči bankám/ Deposits from banks	2 707 365	1 573 974	3 195 923
Závazky voči klientom/ Deposits from customers	27 047 808	29 589 565	30 716 479
Emitované dlhové cenné papiere/ Debt securities in issue	1 674 588	3 000 713	3 543 313
Rezervy/ Provisions	36 824	44 513	14 791
Ostatné záväzky/ Other liabilities	155 473	201 129	124 120
<b>Vlastné imanie/ Equity</b>	<b>3 791 153</b>	<b>3 841 725</b>	<b>4 052 972</b>
Základné imanie/ Share capital	1 000 000	1 000 000	1 000 000
Emisné ážio/ Share premium	1 170 300	1 170 300	1 170 300
Rezervné fondy a fondy zo zisku/ Reserves	1 620 853	1 682 894	1 936 440
<b>Pasíva celkom/ Total liabilities</b>	<b>36 092 227</b>	<b>38 568 627</b>	<b>42 081 302</b>

<b>SKRÁTENÝ VÝKAZ ZISKOV A STRÁT</b>	2006	2007	30.9.2008
<b>Summarized Profit and Loss Statement</b>	1 000 Sk	1 000 Sk	1 000 Sk
Úrokové a obdobné výnosy/ Interest and similar income	1 514 194	1 856 471	1 556 065
Úrokové a obdobné náklady/ Interest expense and similar charges	-520 481	-691 893	-600 752
Čisté úrokové výnosy/ Net interest income	993 713	1 164 579	955 313
Prijaté poplatky a provízie/ Fee and commission income	504 641	548 941	418 596
Platené poplatky a provízie/ Fee and commission expense	-84 702	-92 670	-70 640
Čisté výnosy z poplatkov a provízií/ Net fee and commission income	419 939	456 271	347 956
Čisté výnosy z obchodovania/ Net trading income	141 127	91 502	112 320
Zisk pred zdanením/ Profit before income taxes	268 702	362 786	489 106
Daň z príjmov/ Income tax expense	-57 319	-78 553	-140 575
Zisk po zdanení/ Profit after income taxes	211 383	284 233	348 531

1) Výška dividendy na kmeňovú akciu/ Dividend per common share

VOLKSBANK Slovensko, a.s., úspešne pôsobí na slovenskom trhu od roku 1991. Hlavným akcionárom VOLKSBANK Slovensko je rakúska spoločnosť Volksbank International AG (VBI). Majoritným akcionárom VBI s podielom 51 % je spoločnosť Österreichische Volksbanken-AG. Menšinovými akcionármi sú nemecké DZ BANK / WGZ- Bank, ktoré spolu vlastní 24,5 %, a francúzska banka Banque Fédérale des Banques Populaires s rovnakým podielom vo výške 24,5 %.

Prostredníctvom spolupráce s Confédération Internationale des Banques Populaires a jej 30 000 obchodnými miestami v Európe, Severnej Afrike, Argentíne, Kanade a Japonsku ako aj vďaka účasti DZ Bank v VBI umožňuje VOLKSBANK Slovensko, a.s. svojim klientom prítomnosť vo všetkých hlavných finančných centrách sveta. Hlavnou filozofiou banky je nezávislosť, vysoká kvalita poskytovaných služieb, obozretné podnikanie a zdravé, efektívne obchody.

VOLKSBANK Slovensko, a.s. ponúka klientom komplexnú paletu bankových produktov a služieb obohatenú o podielové fondy rakúskej spoločnosti Volksbank Invest, podielové fondy ING IM a o produkty životného poistenia a dôchodkového zabezpečenia spoločnosti VICTORIA-VOLKSBANKEN Poist'ovňa, a.s. Banka má celkom 47 pracovísk, z toho 17 v Bratislave.

## **Akcionárska štruktúra k 31.12.2008**

Volksbank International AG:	91 %
Ostatní:	9 %



# VŠEOBECNÁ ÚVEROVÁ BANKA, a.s.

<b>EMITENT/Issuer:</b>	Všeobecná úverová banka, a.s.
<b>ADRESA/Address:</b>	Mlynské Nivy 1 829 90 Bratislava +421 2 5055 1111 +421 2 5556 6656
<b>TEL:</b>	
<b>FAX:</b>	
<b>DÁTUM ZAČIATKU OBCHODOVANIA NA KÓTOVANOM TRHU BURZY/ Security admitted to the listed market of the Stock Exchange on:</b>	19.12.1997 / 12/19/1997
<b>DRUH/Type:</b>	AKCIA / Share
<b>ISIN/ISIN:</b>	SK1110001437
<b>MENOVITÁ HODNOTA/Nominal value:</b>	1 000 Sk / SKK 1,000
<b>POČET CP V EMISII/Number of securities in issue:</b>	4 078 108
<b>DÁTUM VYDANIA/Date of issue:</b>	9.5.1995 / 05/09/1995
<b>DÁTUM ZAČIATKU OBCHODOVANIA NA KÓTOVANOM TRHU BURZY/ Security admitted to the listed market of the Stock Exchange on:</b>	4.6.2003 / 06/04/2003
<b>DRUH/Type:</b>	HZL/Mortgage Bond
<b>ISIN/ISIN:</b>	SK4120003724
<b>MENOVITÁ HODNOTA/Nominal value:</b>	100 000 Sk / SKK 100,000
<b>POČET CP V EMISII/Number of securities in issue:</b>	10 000
<b>DÁTUM VYDANIA/Date of issue:</b>	15.4.2003 / 04/15/2003
<b>DÁTUM ZAČIATKU OBCHODOVANIA NA KÓTOVANOM TRHU BURZY/ Security admitted to the listed market of the Stock Exchange on:</b>	8.3.2004 / 03/08/2004
<b>DRUH/Type:</b>	HZL/Mortgage Bond
<b>ISIN/ISIN:</b>	SK4120003914
<b>MENOVITÁ HODNOTA/Nominal value:</b>	1 000 000 Sk / SKK 1,000,000
<b>POČET CP V EMISII/Number of securities in issue:</b>	1 000
<b>DÁTUM VYDANIA/Date of issue:</b>	29.5.2003 / 05/29/2003
<b>DÁTUM ZAČIATKU OBCHODOVANIA NA KÓTOVANOM TRHU BURZY/ Security admitted to the listed market of the Stock Exchange on:</b>	29.6.2004 / 06/29/2004
<b>DRUH/Type:</b>	HZL/Mortgage Bond
<b>ISIN/ISIN:</b>	SK4120004268
<b>MENOVITÁ HODNOTA/Nominal value:</b>	100 000 Sk / SKK 100,000
<b>POČET CP V EMISII/Number of securities in issue:</b>	10 000
<b>DÁTUM VYDANIA/Date of issue:</b>	25.5.2004 / 05/25/2004
<b>DÁTUM ZAČIATKU OBCHODOVANIA NA KÓTOVANOM TRHU BURZY/ Security admitted to the listed market of the Stock Exchange on:</b>	9.5.2005 / 05/09/2005
<b>DRUH/Type:</b>	HZL/Mortgage Bond
<b>ISIN/ISIN:</b>	SK4120004250
<b>MENOVITÁ HODNOTA/Nominal value:</b>	1 000 000 Sk / SKK 1,000,000
<b>POČET CP V EMISII/Number of securities in issue:</b>	1 000
<b>DÁTUM VYDANIA/Date of issue:</b>	31.3.2004 / 03/31/2004
<b>DÁTUM ZAČIATKU OBCHODOVANIA NA KÓTOVANOM TRHU BURZY/ Security admitted to the listed market of the Stock Exchange on:</b>	9.5.2005 / 05/09/2005
<b>DRUH/Type:</b>	HZL/Mortgage Bond
<b>ISIN/ISIN:</b>	SK4120004391
<b>MENOVITÁ HODNOTA/Nominal value:</b>	1 000 000 Sk / SKK 1,000,000
<b>POČET CP V EMISII/Number of securities in issue:</b>	500
<b>DÁTUM VYDANIA/Date of issue:</b>	25.8.2004 / 08/25/2004
<b>DÁTUM ZAČIATKU OBCHODOVANIA NA KÓTOVANOM TRHU BURZY/ Security admitted to the listed market of the Stock Exchange on:</b>	9.5.2005 / 05/09/2005
<b>DRUH/Type:</b>	HZL/Mortgage Bond
<b>ISIN/ISIN:</b>	SK4120004409
<b>MENOVITÁ HODNOTA/Nominal value:</b>	1 000 000 Sk / SKK 1,000,000
<b>POČET CP V EMISII/Number of securities in issue:</b>	1 000
<b>DÁTUM VYDANIA/Date of issue:</b>	29.9.2004 / 09/29/2004
<b>DÁTUM ZAČIATKU OBCHODOVANIA NA KÓTOVANOM TRHU BURZY/ Security admitted to the listed market of the Stock Exchange on:</b>	7.7.2005 / 07/07/2005
<b>DRUH/Type:</b>	HZL/Mortgage Bond
<b>ISIN/ISIN:</b>	SK4120004540
<b>MENOVITÁ HODNOTA/Nominal value:</b>	1 000 000 Sk / SKK 1,000,000
<b>POČET CP V EMISII/Number of securities in issue:</b>	1 000
<b>DÁTUM VYDANIA/Date of issue:</b>	30.3.2005 / 03/30/2005

<b>DÁTUM ZAČIATKU OBCHODOVANIA NA KÓTOVANOM TRHU BURZY/</b> Security admitted to the listed market of the Stock Exchange on:	22.12.2005 / 12/22/2005
<b>DRUH/Type:</b>	DLHOPIS / Bond
<b>ISIN/ISIN:</b>	SK4120004748
<b>MENOVITÁ HODNOTA/Nominal value:</b>	1 000 000 Sk / SKK 1,000,000
<b>POČET CP V EMISII/Number of securities in issue:</b>	2 000
<b>DÁTUM VYDANIA/Date of issue:</b>	28.9.2005 / 09/28/2005
<b>DÁTUM ZAČIATKU OBCHODOVANIA NA KÓTOVANOM TRHU BURZY/</b> Security admitted to the listed market of the Stock Exchange on:	8.3.2006 / 03/08/2006
<b>DRUH/Type:</b>	HZL/Mortgage Bond
<b>ISIN/ISIN:</b>	SK4120004813
<b>MENOVITÁ HODNOTA/Nominal value:</b>	1 000 000 Sk / SKK 1,000,000
<b>POČET CP V EMISII/Number of securities in issue:</b>	2 500
<b>DÁTUM VYDANIA/Date of issue:</b>	28.11.2005 / 11/28/2005
<b>DÁTUM ZAČIATKU OBCHODOVANIA NA KÓTOVANOM TRHU BURZY/</b> Security admitted to the listed market of the Stock Exchange on:	20.4.2006 / 04/20/2006
<b>DRUH/Type:</b>	HZL/Mortgage Bond
<b>ISIN/ISIN:</b>	SK4120004870
<b>MENOVITÁ HODNOTA/Nominal value:</b>	10 000 000 Sk / SKK 10,000,000
<b>POČET CP V EMISII/Number of securities in issue:</b>	39
<b>DÁTUM VYDANIA/Date of issue:</b>	19.12.2005 / 12/19/2005
<b>DÁTUM ZAČIATKU OBCHODOVANIA NA KÓTOVANOM TRHU BURZY/</b> Security admitted to the listed market of the Stock Exchange on:	20.4.2006 / 04/20/2006
<b>DRUH/Type:</b>	HZL/Mortgage Bond
<b>ISIN/ISIN:</b>	SK4120004888
<b>MENOVITÁ HODNOTA/Nominal value:</b>	10 000 000 Sk / SKK 10,000,000
<b>POČET CP V EMISII/Number of securities in issue:</b>	40
<b>DÁTUM VYDANIA/Date of issue:</b>	21.12.2005 / 12/21/2005
<b>DÁTUM ZAČIATKU OBCHODOVANIA NA KÓTOVANOM TRHU BURZY/</b> Security admitted to the listed market of the Stock Exchange on:	20.4.2006 / 04/20/2006
<b>DRUH/Type:</b>	HZL/Mortgage Bond
<b>ISIN/ISIN:</b>	SK4120004946
<b>MENOVITÁ HODNOTA/Nominal value:</b>	10 000 000 Sk / SKK 10,000,000
<b>POČET CP V EMISII/Number of securities in issue:</b>	50
<b>DÁTUM VYDANIA/Date of issue:</b>	9.3.2006 / 03/09/2006
<b>DÁTUM ZAČIATKU OBCHODOVANIA NA KÓTOVANOM TRHU BURZY/</b> Security admitted to the listed market of the Stock Exchange on:	20.4.2006 / 04/20/2006
<b>DRUH/Type:</b>	HZL/Mortgage Bond
<b>ISIN/ISIN:</b>	SK4120004938
<b>MENOVITÁ HODNOTA/Nominal value:</b>	1 000 000 Sk / SKK 1,000,000
<b>POČET CP V EMISII/Number of securities in issue:</b>	500
<b>DÁTUM VYDANIA/Date of issue:</b>	10.3.2006 / 03/10/2006
<b>DÁTUM ZAČIATKU OBCHODOVANIA NA KÓTOVANOM TRHU BURZY/</b> Security admitted to the listed market of the Stock Exchange on:	19.12.2006 / 12/19/2006
<b>DRUH/Type:</b>	HZL/Mortgage Bond
<b>ISIN/ISIN:</b>	SK4120005174
<b>MENOVITÁ HODNOTA/Nominal value:</b>	1 000 000 Sk / SKK 1,000,000
<b>POČET CP V EMISII/Number of securities in issue:</b>	1 500
<b>DÁTUM VYDANIA/Date of issue:</b>	24.11.2006 / 11/24/2006
<b>DÁTUM ZAČIATKU OBCHODOVANIA NA KÓTOVANOM TRHU BURZY/</b> Security admitted to the listed market of the Stock Exchange on:	1.3.2007 / 03/01/2007
<b>DRUH/Type:</b>	HZL/Mortgage Bond
<b>ISIN/ISIN:</b>	SK4120005265
<b>MENOVITÁ HODNOTA/Nominal value:</b>	1 000 000 Sk / SKK 1,000,000
<b>POČET CP V EMISII/Number of securities in issue:</b>	600
<b>DÁTUM VYDANIA/Date of issue:</b>	14.12.2006 / 12/14/2006
<b>DÁTUM ZAČIATKU OBCHODOVANIA NA KÓTOVANOM TRHU BURZY/</b> Security admitted to the listed market of the Stock Exchange on:	3.5.2007 / 05/03/2007
<b>DRUH/Type:</b>	HZL/Mortgage Bond
<b>ISIN/ISIN:</b>	SK4120005349
<b>MENOVITÁ HODNOTA/Nominal value:</b>	1 000 000 Sk / SKK 1,000,000
<b>POČET CP V EMISII/Number of securities in issue:</b>	500
<b>DÁTUM VYDANIA/Date of issue:</b>	13.3.2007 / 03/13/2007

<b>DÁTUM ZAČIATKU OBCHODOVANIA NA KÓTOVANOM TRHU BURZY/ Security admitted to the listed market of the Stock Exchange on:</b>	30.7.2007 / 07/30/2007
<b>DRUH/Type:</b>	HZL/Mortgage Bond
<b>ISIN/ISIN:</b>	SK4120005448
<b>MENOVITÁ HODNOTA/Nominal value:</b>	1 000 000 CZK / CZK 1,000,000
<b>POČET CP V EMISII/Number of securities in issue:</b>	1 000
<b>DÁTUM VYDANIA/Date of issue:</b>	20.6.2007 / 06/20/2007
<b>DÁTUM ZAČIATKU OBCHODOVANIA NA KÓTOVANOM TRHU BURZY/ Security admitted to the listed market of the Stock Exchange on:</b>	1.10.2007 / 10/01/2007
<b>DRUH/Type:</b>	HZL/Mortgage Bond
<b>ISIN/ISIN:</b>	SK4120005547
<b>MENOVITÁ HODNOTA/Nominal value:</b>	1 000 000 Sk / SKK 1,000,000
<b>POČET CP V EMISII/Number of securities in issue:</b>	1 000
<b>DÁTUM VYDANIA/Date of issue:</b>	5.9.2007 / 09/05/2007
<b>DÁTUM ZAČIATKU OBCHODOVANIA NA KÓTOVANOM TRHU BURZY/ Security admitted to the listed market of the Stock Exchange on:</b>	29.10.2007 / 10/29/2007
<b>DRUH/Type:</b>	HZL/Mortgage Bond
<b>ISIN/ISIN:</b>	SK4120005539
<b>MENOVITÁ HODNOTA/Nominal value:</b>	1 000 000 Sk / SKK 1,000,000
<b>POČET CP V EMISII/Number of securities in issue:</b>	500
<b>DÁTUM VYDANIA/Date of issue:</b>	16.10.2007 / 10/16/2007
<b>DÁTUM ZAČIATKU OBCHODOVANIA NA KÓTOVANOM TRHU BURZY/ Security admitted to the listed market of the Stock Exchange on:</b>	21.12.2007 / 12/21/2007
<b>DRUH/Type:</b>	HZL/Mortgage Bond
<b>ISIN/ISIN:</b>	SK4120005679
<b>MENOVITÁ HODNOTA/Nominal value:</b>	1 000 000 Sk / SKK 1,000,000
<b>POČET CP V EMISII/Number of securities in issue:</b>	600
<b>DÁTUM VYDANIA/Date of issue:</b>	29.11.2007 / 11/29/2007
<b>DÁTUM ZAČIATKU OBCHODOVANIA NA KÓTOVANOM TRHU BURZY/ Security admitted to the listed market of the Stock Exchange on:</b>	1.2.2008 / 02/01/2008
<b>DRUH/Type:</b>	HZL/Mortgage Bond
<b>ISIN/ISIN:</b>	SK4120005711
<b>MENOVITÁ HODNOTA/Nominal value:</b>	1 000 000 CZK / CZK 1,000,000
<b>POČET CP V EMISII/Number of securities in issue:</b>	800
<b>DÁTUM VYDANIA/Date of issue:</b>	17.12.2007 / 12/17/2007
<b>DÁTUM ZAČIATKU OBCHODOVANIA NA KÓTOVANOM TRHU BURZY/ Security admitted to the listed market of the Stock Exchange on:</b>	4.4.2008 / 04/04/2008
<b>DRUH/Type:</b>	HZL/Mortgage Bond
<b>ISIN/ISIN:</b>	SK4120005836
<b>MENOVITÁ HODNOTA/Nominal value:</b>	1 000 000 Sk / SKK 1,000,000
<b>POČET CP V EMISII/Number of securities in issue:</b>	900
<b>DÁTUM VYDANIA/Date of issue:</b>	27.2.2008 / 02/27/2008
<b>DÁTUM ZAČIATKU OBCHODOVANIA NA KÓTOVANOM TRHU BURZY/ Security admitted to the listed market of the Stock Exchange on:</b>	25.4.2008 / 04/25/2008
<b>DRUH/Type:</b>	HZL/Mortgage Bond
<b>ISIN/ISIN:</b>	SK4120005869
<b>MENOVITÁ HODNOTA/Nominal value:</b>	1 000 000 Sk / SKK 1,000,000
<b>POČET CP V EMISII/Number of securities in issue:</b>	630
<b>DÁTUM VYDANIA/Date of issue:</b>	19.3.2008 / 03/19/2008
<b>DÁTUM ZAČIATKU OBCHODOVANIA NA KÓTOVANOM TRHU BURZY/ Security admitted to the listed market of the Stock Exchange on:</b>	30.5.2008 / 05/30/2008
<b>DRUH/Type:</b>	HZL/Mortgage Bond
<b>ISIN/ISIN:</b>	SK4120005893
<b>MENOVITÁ HODNOTA/Nominal value:</b>	1 000 000 Sk / SKK 1,000,000
<b>POČET CP V EMISII/Number of securities in issue:</b>	560
<b>DÁTUM VYDANIA/Date of issue:</b>	31.3.2008 / 03/31/2008

# VŠEOBECNÁ ÚVEROVÁ BANKA, a.s.

	2006	2007	30.9.2008
Počet pracovníkov/ Number of employees	3 593	3 436	3 567
Dividenda/ Dividend (Sk)	217 <sup>1)</sup>	135 <sup>1)</sup>	

## MEDZINÁRODNÉ ŠTANDARDY PRE FINANČNÉ VÝKAZNÍCTVO - NEKONSOLIDOVANÉ IFRS - unconsolidated

<b>SKRÁTENÁ SÚVAHA</b>	2006	2007	30.9.2008
<b>Summarized Balance Sheet</b>	1 000 000 Sk	1 000 000 Sk	1 000 000 Sk
Peniaze a zostatky na účtoch v centrálnych bankách/ Cash and balances with central banks	4 872	4 493	4 583
Pohľadávky voči bankám/ Loans and advances to banks	38 566	35 090	45 561
Úvery poskytnuté klientom/ Loans and advances to customers	89 169	119 931	152 126
Investície držané do splatnosti/ Held to maturity investments	86 580	90 721	72 262
Nehmotný majetok/ Intangible assets	887	970	814
Hmotný majetok/ Property and equipment	6 217	5 468	5 009
Ostatné aktíva/ Other assets	360	297	495
<b>Aktíva celkom/ Total assets</b>	<b>238 231</b>	<b>275 140</b>	<b>289 197</b>
<b>Závazky/ Liabilities</b>	<b>217 020</b>	<b>253 240</b>	<b>265 569</b>
Závazky voči iným bankám/ Deposits from other banks	7 902	16 145	9 607
Vklady a úvery od klientov/ Deposits from customers	179 084	205 137	217 506
Emitované dlhové cenné papiere/ Debt securities in issue	22 278	26 727	33 955
Rezervy/ Provisions	1 044	968	866
Ostatné záväzky/ Other liabilities	1 558	2 182	1 736
<b>Vlastné imanie/ Equity</b>	<b>21 211</b>	<b>21 900</b>	<b>23 628</b>
Základné imanie/ Share capital	12 978	12 978	12 978
Emisné ážio/ Share premium	403	403	403
Rezervné fondy/ Reserve funds	2 618	2 609	2 611
Nerozdelený zisk/ Retained earnings	5 212	5 910	7 636
<b>Pasíva celkom/ Total liabilities</b>	<b>238 231</b>	<b>275 140</b>	<b>289 197</b>

<b>SKRÁTENÝ VÝKAZ ZISKOV A STRÁT</b>	2006	2007	30.9.2008
<b>Summarized Profit and Loss Statement</b>	1 000 000 Sk	1 000 000 Sk	1 000 000 Sk
Úrokové a obdobné výnosy/ Interest and similar income	11 292	13 634	11 329
Úrokové a obdobné náklady/ Interest expense and similar charges	-4 711	-6 157	-4 940
Čisté úrokové výnosy/ Net interest income	6 581	7 477	6 389
Výnosy z poplatkov a provízií/ Fee and commission income	3 103	3 334	2 839
Náklady na poplatky a provízie/ Fee and commission expense	-1 185	-1 241	-1 030
Čisté výnosy z poplatkov a provízií/ Net fee and commission income	1 918	2 093	1 809
Čistý zisk z finančných operácií/ Net trading income	1 141	1 264	847
Zisk pred zdanením/ Profit before income taxes	4 805	4 537	4 448
Daň z príjmov/ Income tax expense	-1 047	-1 037	-959
Zisk po zdanení/ Profit after income taxes	3 758	3 500	3 489

1) Výška dividend vyplácaná na kmeňové akcie s menovitou hodnotou 1 000 Sk/ Dividend paid on common share with par value of 1 000 Sk

Všeobecná úverová banka, a.s. (VÚB, a.s.) vznikla dňa 1.1.1990 ako štátny peňažný ústav vyčlenením komerčných aktivít pre firemných klientov na území SR zo Štátnej banky československej. Transformácia na akciovú spoločnosť sa uskutočnila v roku 1992, no skutočný prelom pre činnosť banky prišiel až s procesom privatizácie, keď koncom roku 2001 väčšinový podiel vo VÚB, a.s. získala talianska banková skupina IntesaBci (v súčasnosti Intesa Sanpaolo). S počtom klientov takmer 1,2 milióna a trhovým podielom približne 20 % je druhou najväčšou bankou na Slovensku. Je univerzálnou bankou s licenciou na poskytovanie plného rozsahu bankových služieb obyvateľstvu, firemným a inštitucionálnym klientom. Ťažiskom ponuky sú hypotekárne a spotrebné úvery, depozitné a platobné produkty a služby, firemné bankovníctvo a financovanie zahraničnoobchodných aktivít.

Prostredníctvom dcérskych spoločností ponúka Všeobecná úverová banka, a.s. i služby v oblasti podielových fondov (VÚB Asset Management, správ. spol., a.s.), lízingu (VÚB Leasing a.s.), dôchodkového sporenia (VÚB Generali dôchodková správcovská spoločnosť, a.s.), spotrebiteľského financovania (Consumer Finance Holding, a.s.) či faktoringu (VÚB Factoring, a.s.). Banka je tiež sprostredkovateľom ponuky poistných produktov. Svoje služby poskytuje prostredníctvom širokej siete obchodných miest, ktorá zahŕňa 215 retailových pobočiek a 35 firemných pobočiek určených na obsluhu malých a stredných podnikov. VÚB, a.s. okrem toho prevádzkuje 11 hypotekárnych centier, špecializovaných na kompletný servis spojený s financovaním bývania.

Najviditeľnejšou udalosťou roka 2008 bola zmena loga a farieb VÚB, a.s., ku ktorej došlo v máji 2008. Táto zmena bola súčasťou globálneho rebrandingu, ktorý talianska banková skupina Intesa Sanpaolo uskutočnila vo všetkých svojich dcérskych spoločnostiach. Dôležitým projektom, ktorý banka realizovala v priebehu roka bola integrácia lízingovej spoločnosti B.O.F. do skupiny VÚB potom, ako v nej v decembri 2007 získala majoritný podiel. Vyústením tohto procesu bola zmena názvu B.O.F., a.s. na VÚB Leasing, a.s. v septembri 2008. V novembri sa VÚB, a.s. stala celkovo najúspešnejšou spoločnosťou súťaže finančných produktov Zlatá minca 2008, kde jej produkty zvíťazili v šiestich z celkového počtu deviatich kategórií bankových produktov a v zvyšných troch sa umiestnili na striebornej priečke.

Ratingová agentúra Moody's zvýšila v auguste 2008 banke rating cudzomenových vkladov na úroveň Aa3/P-1, čo je zároveň aj rating vkladov v domácej mene. Rating finančnej sily potvrdila agentúra Moody's na úrovni C-. Výhľad ratingov je stabilný.

#### Akcionárska štruktúra k 31.12.2008

Intesa Holding International S.A.:	96,49 %
Ostatní:	3,51 %

EMITENT/Issuer: VÚB Leasing, a.s.  
 ADRESA/Address: Miletičova 1  
 821 08 Bratislava  
 TEL: +421 2 5020 1211  
 FAX: +421 2 5556 3226

**DÁTUM ZAČIATKU OBCHODOVANIA NA KÓTOVANOM TRHU BURZY/**  
**Security admitted to the listed market of the Stock Exchange on:** 8.3.2006 / 03/08/2006  
**DRUH/Type:** DLHOPIS / Bond  
**ISIN/ISIN:** SK4120004581  
**MENOVITÁ HODNOTA/Nominal value:** 40 000 Sk / SKK 40,000  
**POČET CP V EMISII/Number of securities in issue:** 5 000  
**DÁTUM VYDANIA/Date of issue:** 30.5.2005/ 05/30/2005

**DÁTUM ZAČIATKU OBCHODOVANIA NA KÓTOVANOM TRHU BURZY/**  
**Security admitted to the listed market of the Stock Exchange on:** 24.1.2007 / 01/24/2007  
**DRUH/Type:** DLHOPIS / Bond  
**ISIN/ISIN:** SK4120005083  
**MENOVITÁ HODNOTA/Nominal value:** 100 000 Sk / SKK 100,000  
**POČET CP V EMISII/Number of securities in issue:** 3 000  
**DÁTUM VYDANIA/Date of issue:** 21.8.2006/ 08/21/2006

**DÁTUM ZAČIATKU OBCHODOVANIA NA KÓTOVANOM TRHU BURZY/**  
**Security admitted to the listed market of the Stock Exchange on:** 24.1.2007 / 01/24/2007  
**DRUH/Type:** DLHOPIS / Bond  
**ISIN/ISIN:** SK4120005075  
**MENOVITÁ HODNOTA/Nominal value:** 60 000 Sk / SKK 60,000  
**POČET CP V EMISII/Number of securities in issue:** 7 000  
**DÁTUM VYDANIA/Date of issue:** 21.8.2006/ 08/21/2006

	2006	2007	30.6.2008
Počet zamestnancov/Number of employees	96	98	92
Dividenda/Dividend (Sk)	90 000 0001)	60 644 0001)	

## MEDZINÁRODNÉ ŠTANDARDY PRE FINANČNÉ VÝKAZNÍCTVO - NEKONSOLIDOVANÉ IFRS - unconsolidated

<b>SKRÁTENÁ SÚVAHA</b> <b>Summarized Balance Sheet</b>	2006 1 000 Sk	2007 1 000 Sk	30.6.2008 1 000 Sk
<b>Aktíva celkom/ Total assets</b>	<b>5 429 348</b>	<b>6 319 340</b>	<b>6 566 165</b>
<b>Dlhodobé aktíva/ Non-current assets</b>	<b>2 595 397</b>	<b>3 142 244</b>	<b>221 629</b>
Pozemky, budovy a zariadenia, netto/ Land, buildings and equipment	146 828	189 745	221 129
Čistá investícia do finančných leasingov, mínus krátkodobá časť investície/ Net investment in finance leases, less current portion	2 282 617	2 744 312	0
Úvery pri splátkovom predaji, mínus krátkodobá časť/ Debt in installment selling less current portion	156 476	207 687	0
<b>Krátkodobé aktíva/ Current assets</b>	<b>2 833 951</b>	<b>3 177 096</b>	<b>6 345 336</b>
Krátkodobá časť čistej investície do finančných leasingov/ Current portion of net investment in finance leases	2 067 168	2 521 816	5 353 089
Krátkodobá časť úverov pri splátkovom predaji/ Current portion of debt in installment selling	280 876	234 971	519 781
Ostatné krátkodobé aktíva, netto/ Other current assets	331 783	268 014	417 422
Peniaze a peňažné ekvivalenty/ Cash and cash equivalents	131 932	137 031	54 243
<b>Vlastné imanie a záväzky celkom/ Total equity and liabilities</b>	<b>5 429 348</b>	<b>6 319 340</b>	<b>6 566 165</b>
<b>Vlastné imanie/ Shareholders' equity</b>	<b>1 161 023</b>	<b>838 405</b>	<b>815 501</b>
Kmeňové akcie/ Ordinary shares	500 000	500 000	500 000
Zákonné rezervy/ Legal reserves	40 000	55 000	61 738
Nerozdelený zisk/ Retained earnings	489 027	216 023	210 732
Čistý zisk za účtovné obdobie/ Net profit for accounting period	131 996	67 382	43 031
<b>Dlhodobé záväzky/ Non-current liabilities</b>	<b>2 367 224</b>	<b>1 156 792</b>	<b>4 176 790</b>
Úvery a pôžičky/ Debt and borrowings	2 367 224	1 148 441	4 168 407
Odložený daňový záväzok/ Deferred tax liability	0	8 351	8 386
<b>Krátkodobé záväzky/ Current liabilities</b>	<b>1 901 101</b>	<b>4 324 143</b>	<b>1 573 870</b>
Krátkodobá časť úverov a pôžičiek/ Current portion of debt and borrowings	1 704 105	4 152 323	1 420 438
Ostatné záväzky/ Other liabilities	196 996	171 820	153 432

<b>SKRÁTENÝ VÝKAZ ZISKOV A STRÁT</b> <b>Summarized Profit and Loss Statement</b>	2006 1 000 Sk	2007 1 000 Sk	30.6.2008 1 000 Sk
Výnosy z finančných lízingov a úverov zo splátkového predaja/ Revenues from financial leases and debt in installment selling	557 101	601 943	-304 319
Výnosy celkom/ Total revenues	715 393	761 703	-391 943
Úrokové náklady/ Interest expense	189 501	237 168	135 749
Náklady celkom/ Total expenses	552 132	644 194	324 512
Zisk pred zdanením/ Profit before income taxes	163 261	117 509	-67 431
Daň z príjmov/ Income tax expense	31 265	50 127	24 400
Zisk po zdanení/ Profit after income taxes	131 996	67 382	-43 031

1) Celkové vyplatené dividendy/Total dividends paid

Lízingová spoločnosť VÚB Leasing, a.s. je najstaršou lízingovou spoločnosťou na slovenskom trhu a v rebríčku zostavovanom Asociáciou leasingových spoločností SR jej vo finančnom lízingu patrí šieste miesto. Spoločnosť VÚB Leasing, a.s. vznikla v roku 1991 pod názvom B.O.F. ako spoločnosť s ručením obmedzeným. Stala sa vôbec prvou slovenskou spoločnosťou zameranou na služby finančného lízingu. V januári 1992 sa transformovala na akciovú spoločnosť. V roku 2001 sa spoločnosť B.O.F., a.s. zlúčila s dcérskymi spoločnosťami B.O.F. Lučenec, a.s., B.O.F. Žilina, a.s., LEASING, a.s. v Banskej Bystrici, Proxima Leasing, a.s. v Dunajskej Strede, VSL – akciová spoločnosť Košice a ZEFIN Leasing, a.s. v Michalovciach. K 1.1.2006 prišlo k zlúčeniu s dcérskou spoločnosťou BOFCAR, s.r.o., ktorá poskytovala služby operatívneho lízingu a prenájmu automobilov. Poskytovanie týchto služieb tak zabezpečuje priamo VÚB Leasing, a.s. prostredníctvom svojej pobočky Fleet Management (predtým BOFCAR, s.r.o.).

VÚB Leasing, a.s. poskytuje širokú škálu produktov, a to finančný lízing hnuiteľných predmetov, dlhodobého majetku, operatívny lízing, lízing nehnuteľností a splátkový predaj. V portfóliu lízingových zmlúv dominujú predovšetkým tri skupiny predmetov, a to automobily osobné a nákladné, strojné zariadenia a výrobné technológie a nakoniec výpočtová a kancelárska technika.

Komplexnú ponuku finančných služieb spoločnosti VÚB Leasing, a.s. dopĺňa 100 % dcérska spoločnosť VÚB poisťovací maklér s.r.o., ktorá ponúka služby sprostredkovania výhodných poisťných produktov a sadzieb pre klientov spoločnosti VÚB Leasing, a.s. Spoločnosť uznáva princípy etického správania sa v podnikaní a taktiež sa pridrižiava princípov otvorenosti, čestnosti a zodpovednosti. Dlhodobé dodržiavanie uvedených princípov sa prejavuje aj pravidelnou účasťou v súťaži „Ročná správa“, organizovanou spoločnosťami INEKO, TREND, Sk-media a KPMG. Ročná správa spoločnosti za rok 2006 bola ocenená ako 3. najlepšia ročná správa za rok 2006 v kategórii elektronické ročné správy a ohodnotenie Kvalitná ročná správa v kategórii printové ročné správy.

V decembri 2007, po úspešnom zakončení akvizície, sa spoločnosť B.O.F., a.s. stala dcérskou spoločnosťou Všeobecnej úverovej banky, a.s.. Začlenením do tejto veľkej skupiny VÚB, spoločnosť získala silného a stabilného partnera pre svoj ďalší rozvoj. Rok 2008 priniesol zatiaľ jednu z najvýznamnejších zmien v histórii spoločnosti. Dňa 1.9.2008 sa spoločnosť B.O.F., a.s. premenovala na VÚB Leasing, a.s. a predstavila nové logo spoločnosti, vytvorené v duchu novej komunikácie skupiny VÚB. Táto zmena prináša možnosť zdokonaľovať kvalitný základ spoločnosti, ktorá už od svojho začiatku má významné postavenie na trhu a poskytuje vysoko kvalitné služby prostredníctvom profesionálneho tímu ľudí.

#### Akciónárska štruktúra k 31.12.2008

Všeobecná úverová banka, a.s.:	70 %
Prvá slovenská investičná skupina, a.s.:	30 %