




ROČENKA 2023



**BURZA CENNÝCH PAPIEROV
V BRATISLAVE, A.S.**

OBSAH

ÚVOD	2
ROČNÁ ŠTATISTIKA BCPB	5
ČLENOVIA BCPB	25
ROČNÁ ŠTATISTIKA MTF	28

ÚVOD

CENNÉ PAPIERE NA TRHOCH BURZY

K poslednému obchodnému dňu roka 2023 bolo na trhoch Burzy cenných papierov v Bratislave, a.s. (BCPB) umiestnených 231 emisií cenných papierov (akcií a dlhopisov), z toho 26 emisií na kótovanom hlavnom trhu, 12 emisií na kótovanom paralelnom trhu a 193 emisií na regulovanom voľnom trhu. Z uvedených emisií cenných papierov bola 1 emisia denominovaná v CZK a 7 v USD.

Emisie prijaté v roku 2023

Na trhoch BCPB sa v priebehu roka 2023 začalo obchodovanie s celkovo 31 novými emisiami cenných papierov domácich emitentov v úhrnnej menovitej hodnote 7,233 mld. EUR. Kótovaný hlavný trh sa v roku 2023 rozšíril o 3 nové emisie štátnych dlhopisov. Počet emisií na regulovanom voľnom trhu sa rozrástol o 28 emisií cenných papierov (14 emisií bankových dlhopisov a 14 emisií podnikových dlhopisov).

Okrem novoprijatých emisií dlhopisov sa prílev nového kapitálu na trhy BCPB realizoval aj prostredníctvom prijímania nových tranží už prijatých dlhopisov. Touto cestou sa počas roka 2023 navýšil emitovaný objem u 8 emisií štátnych dlhopisov a 6 emisií bankových dlhopisov pričom celková menovitá hodnota takto prijatého kapitálu činila 5,037 mld. EUR.

Celková hodnota novoprijatého kapitálu na trhy BCPB tak predstavovala 12,270 mld. EUR.

Ukončenie obchodovania s emisiami v roku 2023

Za dvanásť mesiacov v roku 2023 bolo ukončené obchodovanie s 2 emisiami akcií na základe žiadosti emitenta v celkovej menovitej hodnote 27,449 mil. EUR a 1 emisia akcií v menovitej hodnote 1,140 mil. EUR bola vylúčená z obchodovania pre nesplnenie informačných povinností emitenta.

V sledovanom období z dôvodu splatnosti dlhopisov ukončila BCPB obchodovanie na kótovanom hlavnom trhu s 2 emisiami štátnych dlhopisov vo výške 4,5 mld. EUR a neukončila so žiadnou emisiou na kótovanom paralelnom trhu.

Na regulovanom voľnom trhu bolo ukončené obchodovanie s 19 emisiami dlhových cenných papierov (3 emisie hypotekárnych záložných listov, 9 emisií podnikových dlhopisov a 7 emisií bankových dlhopisov) v úhrnnej výške 0,919 mld. EUR.

OBCHODOVANIE

V roku 2023 bol elektronický obchodný systém BCPB prístupný pre jej členov počas 247 pracovných dní. Za toto obdobie sa celkovo uskutočnilo 7 302 transakcií, v rámci ktorých bolo zobchodovaných 341 072 kusov cenných papierov a dosiahnutý finančný objem dosiahol hodnotu 320,097 mil. EUR. V porovnaní s výsledkami obchodovania za rok 2022 to predstavovalo pokles počtu zrealizovaných transakcií o 24,45 %, pokles počtu zobchodovaných cenných papierov o 51,29 % a nárast dosiahnutého finančného objemu o 0,92 %. Počas 12 mesiacov roku 2023 bolo uskutočnených 7 302 kurzotvorných obchodov s finančným objemom vo výške 320,097 mil. EUR (0,92 % rast na medziročnej báze), nebol realizovaný žiaden priamy obchod. V sledovanom období 99,11 % z celkového dosiahnutého finančného objemu bolo vytvorených z obchodov s dlhopismi. V priebehu 247 obchodných dní boli predmetom kúpy, respektíve predaja dlhové cenné papiere vo finančnom objeme 317,245 mil. EUR (1,86 % rast v medziročnom porovnaní). Objem zobchodovaných emisií majetkových cenných papierov za obdobie roka 2023 dosiahol 2,853 mil. EUR (50,23 % pokles v medziročnom porovnaní).

Rovnako ako v roku 2022 sa v priebehu roka 2023 neuskutočnil ani jeden REPO obchod.

Podiel obratu obchodov realizovaných nerezidentmi na celkovom obrate obchodov v roku 2023 predstavoval 33,87 %. Na strane kúpy sa nerezidenti podieľali vo výške 7,77 % a na strane predaja vo výške 59,98 % z objemu obchodov. Podiel fyzických osôb na celkovom obrate predstavoval 0,99 %, zvyšná časť pripadala právnickým osobám.

Obchodovanie s akciami

K poslednému obchodnému dňu roka 2023 registrovala BCPB na svojich trhoch 31 emisií akcií (25 emitentov). Z toho na kótovanom paralelnom trhu boli umiestnené 3 emisie a na regulovanom voľnom trhu sa obchodovalo s 28 emisiami akcií.

Trhová kapitalizácia majetkových cenných papierov obchodovaných na trhoch BCPB ku koncu roka 2023 zaznamenala medziročne pokles o 4,99 % na úroveň 1,901 mld. EUR. Reálna trhová kapitalizácia, t.j. trhová kapitalizácia pripadajúca na emisie, ktoré majú v histórii aspoň jednu trhovú cenu s výnimkou podielových listov, predstavovala 1,821 mld. EUR (na ročnej báze pokles o 5,20 %) a podieľala sa 95,79 % na celkovej trhovej kapitalizácii akciového trhu. Trhová kapitalizácia emisií akcií umiestnených na trhu kótovaných cenných papierov zaznamenala od konca minulého roka 14,97 percentný nárast na úroveň 0,185 mld. EUR.

V sledovanom období ročný zobchodovaný objem s akciami (vrátane povinných ponúk na prevzatie) v absolútnom vyjadrení dosiahol 2,853 mil. EUR a oproti porovnateľnému obdobiu roku 2022 tak zaznamenal pokles o 50,23 %. Akcie domácich spoločností boli predmetom záujmu členov v 614 transakciách, v rámci ktorých sa zobchodovalo 116 205 kusov majetkových cenných papierov. Na medziročnej báze to predstavovalo pokles počtu uzatvorených transakcií o 59,15 % pri poklese počtu zobchodovaných cenných papierov o 68,82 %. V roku 2023 sa s emisiami majetkových cenných papierov neuskutočnila žiadna priama transakcia. V sledovanom období bolo uskutočnených 614 kurzotvorných obchodov s dosiahnutým objemom vo výške 2,853 mil. EUR. Na medziročnej báze to znamenalo 50,23 percentný pokles objemu dosiahnutého z kurzotvorných obchodov.

V roku 2023 medzi najvýznamnejšie akciové emisie na trhu kótovaných cenných papierov z pohľadu dosiahnutého finančného objemu patrili tituly Tatra Mountain Resorts (1,262 mil. EUR, 358 obchodov) a Biotika (0,029 mil. EUR, 100 obchodov). Odhliadnuc od ponúk na prevzatie, prvenstvo v rebríčku objemovo najúspešnejších titulov roku 2023 na regulovanom voľnom trhu BCPB získala emisia akcií Tatra banka (1,397 mil. EUR, 22 obchodov), Cheminvest (0,015 mil. EUR, 1 obchod) a Garfin Holding 02 (0,013 mil. EUR, 53 obchodov).

V roku 2023 bola na BCPB vypísaná jedna nová povinná ponuka na prevzatie a dve boli v danom roku ukončené. Finančný objem obchodov dosiahnutý z realizovaných ponúk na prevzatie dosiahol v 15 transakciách úroveň 0,127 mil. EUR. Podiel objemu obchodov z ponúk na prevzatie na celkovom objeme obchodov s akciami reprezentoval 4,47 % a 2,44 % transakcií s majetkovými cennými papiermi sa realizovalo v rámci týchto ponúk.

Podiel obratu obchodov realizovaných nerezidentmi na celkovom obrate obchodov s akciami v roku 2023 predstavoval 15,27 %. Na strane kúpy sa nerezidenti podieľali vo výške 6,81 % a na strane predaja vo výške 23,72 % z objemu obchodov.

V module tvorcov trhu (MTT) počas roku 2023 nebola zaradená žiadna emisija akcií.

Obchodovanie s dlhopismi

K poslednému obchodnému dňu roka 2023 bolo na trhoch BCPB možné uzatvárať obchody s 200 emisiami dlhopisov (27 emisií hypotekárnych záložných listov, 15 emisií krytých dlhopisov, 26 emisií štátnych dlhopisov, 51 emisií bankových dlhopisov, 81 emisií podnikových dlhopisov). Z toho na kótovanom hlavnom trhu bolo umiestnených 26 emisií, na kótovanom paralelnom trhu 9 emisií a na regulovanom voľnom trhu 165 emisií, z ktorých dve emisie sú umiestnené v segmente kvalifikovaných investorov.

Trhová kapitalizácia dlhových cenných papierov prijatých na trhy BCPB sa ku koncu roka 2023 vyšplhala na úroveň 73,387 mld. EUR, čo v porovnaní s rovnakým obdobím roka 2022 predstavovalo nárast o 9,75 %. Trhová kapitalizácia dlhopisov obchodovaných na trhu kótovaných cenných papierov zaznamenala od konca decembra minulého roka 9,57 percentný nárast na úroveň 61,700 mld. EUR.

Za dvanásť mesiacov roku 2023 sa uskutočnilo 6 688 transakcií s dlhopismi, v rámci ktorých sa zobchodovalo 224 867 kusov cenných papierov vo finančnom objeme 317,245 mil. EUR. V porovnaní s rovnakým obdobím roka 2022 došlo k poklesu počtu transakcií (18,06 %), poklesu počtu zobchodovaných cenných papierov (31,33 %) a rastu finančného objemu o 1,86 %. V roku 2023 nebola s emisiami dlhových cenných papierov uskutočnená žiadna priama transakcia. Bolo uskutočnených 6 688 kurzotvorných obchodov s dosiahnutým objemom vo výške 317,245 mil. EUR.

Medzi emisiami dlhových cenných papierov súkromného sektora sa vynímali predovšetkým emisie JTEF IV 2024 (34,700 mil. EUR, 115 obchodov), D JTREF2 6,50/2028 (27,934 mil. EUR, 846 obchodov) a Dlhopisy JTEF V 2024 (19,570 mil. EUR, 65 obchodov). O najvyšší počet obchodov (846) sa v danom roku postarala emisia D JTREF2 6,50/2028. Vo verejnom sektore sa v roku 2023 neuskutočnila žiadna transakcia. Podiel obratu obchodov realizovaných nerezidentmi na celkovom obrate obchodov s dlhopismi v roku 2023 predstavoval 34,07 %, Na strane kúpy sa nerezidenti podieľali vo výške 7,78 % a na strane predaja vo výške 60,37 % z objemu obchodov.

K poslednému obchodnému dňu roka 2023 bolo v module tvorcov trhu možné uzatvárať obchody s 20 emisiami.

INDEXY

Index SAX uzatváral rok 2023 na úrovni 313,30 bodu a od konca predchádzajúceho roka oslabil o 6,40 %. Medziročné zmeny bazických titulov v roku 2023 boli nasledovné: Biotika (-5,22 %; 21,8 EUR), Tatry Mountain Resorts (17,21 %; 25,20 EUR) Tatra banka (-9,52 %; 19 000 EUR), VIPO (-38,46%; 40,0 EUR) a DOLKAM Šuja (0,00%; 192,0 EUR).

Počas roka 2023 sa uskutočnili dve pravidelné revízie indexu SAX.

Dňa 9. januára 2023 sa komisia pre index SAX na svojom pravidelnom zasadnutí rozhodla ponechať aktuálne platnú bázu indexu, pri dodržaní najviac 20 percentného váhového zastúpenia bazických zložiek v báze indexu, a zároveň nastavila opravné faktory všetkých bazických zložiek na rovnakú hodnotu.

Dňa 3. júla 2023 sa komisia pre index SAX na svojom pravidelnom zasadnutí rozhodla ponechať aktuálne platnú bázu indexu, pri dodržaní najviac 20 percentného váhového zastúpenia bazických zložiek v báze indexu, a zároveň nastavila opravné faktory všetkých bazických zložiek na rovnakú hodnotu.

ROČNÁ ŠTATISTIKA BCPB

OBJEMY OBCHODOV NA BCPB ZA POSLEDNÝCH 15 ROKOV

OBJEMY SPOLU

ROK	KURZOTVORNÉ OBCHODY			PRIAME OBCHODY			SPOLU			
	OBJEM V EUR	POČET CP	POČ. OB.	OBJEM V EUR	POČET CP	POČ. OB.	OBJEM V EUR	OBJEM V USD	POČET CP	POČ. OB.
2009	705 111 725	103 699 641	1 724	11 089 505 172	2 960 922 480	1 902	11 794 616 897	16 413 098 831	3 064 622 121	3 626
2010	76 775 918	41 436 049	6 076	6 717 837 622	3 724 112 721	1 693	6 794 613 540	9 041 423 896	3 765 548 770	7 769
2011	111 954 679	31 577 658	7 752	18 789 314 469	4 140 624 273	2 051	18 901 269 148	26 686 712 147	4 172 201 931	9 803
2012	156 266 367	23 685 777	13 213	8 303 315 121	6 798 346 979	2 838	8 459 581 488	10 992 416 046	6 822 032 756	16 051
2013	117 640 803	8 336 926	10 009	8 066 033 927	6 739 979 482	3 679	8 183 674 730	10 872 460 124	6 748 316 408	13 688
2014	169 947 011	2 524 276	8 787	8 172 311 741	6 990 573 603	2 482	8 342 258 752	11 053 549 638	6 993 097 879	11 269
2015	198 372 419	580 410	6 338	9 332 626 757	7 924 908 661	1 998	9 530 999 176	10 551 629 495	7 925 489 071	8 336
2016	210 381 594	731 145	6 599	6 982 780 441	6 027 202 090	1 557	7 193 162 036	7 919 929 585	6 027 933 235	8 156
2017	160 703 331	5 423 499	5 573	7 079 395 144	6 380 625 877	1 734	7 240 098 475	8 124 455 824	6 386 049 376	7 307
2018	478 864 014	481 528	10 096	826 550	29 821	3	479 690 564	558 806 958	511 349	10 099
2019	237 000 618	345 095	6 058	628	4	1	237 001 246	264 679 835	345 099	6 059
2020	190 382 347	3 840 839	5 728	1 763 320	26	1	192 145 667	220 528 778	3 840 865	5 729
2021	241 441 469	424 405	7 340	284	10	1	241 441 753	283 570 266	424 415	7 341
2022	317 182 517	700 201	9 665	0	0	0	317 182 517	332 219 868	700 201	9 665
2023	320 097 477	341 072	7 302	0	0	0	320 097 477	346 971 168	341 072	7 302

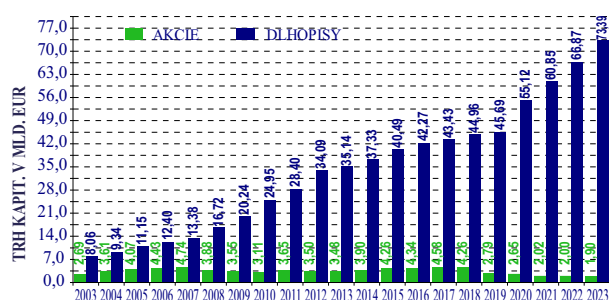
AKCIE

ROK	KURZOTVORNÉ OBCHODY			PRIAME OBCHODY			SPOLU			
	OBJEM V EUR	POČET CP	POČ. OB.	OBJEM V EUR	POČET CP	POČ. OB.	OBJEM V EUR	OBJEM V USD	POČET CP	POČ. OB.
2009	2 953 427	73 635	1 390	118 796 401	8 802 478	447	121 749 828	175 690 556	8 876 113	1 837
2010	21 548 811	760 761	5 728	208 725 881	8 804 456	459	230 274 693	293 310 710	9 565 217	6 187
2011	44 962 364	2 119 858	7 167	303 605 654	14 892 883	268	348 568 018	493 250 218	17 012 741	7 435
2012	58 091 013	2 805 746	12 052	68 300 497	2 384 695	508	126 391 510	164 613 851	5 190 441	12 560
2013	38 926 427	2 079 540	8 098	40 619 688	921 817	1 399	79 546 115	105 155 905	3 001 357	9 497
2014	8 218 665	765 670	5 387	47 850 432	3 265 129	367	56 069 097	71 087 727	4 030 799	5 754
2015	5 797 965	146 166	2 359	10 345 292	632 744	132	16 143 256	17 725 942	778 910	2 491
2016	6 825 663	140 652	2 069	4 271 601	46 871	55	11 097 265	12 379 899	187 523	2 124
2017	14 177 915	1 665 813	1 647	3 237 824	142 590	22	17 415 739	19 486 560	1 808 403	1 669
2018	8 464 210	222 038	1 985	826 550	29 821	3	9 290 761	11 054 381	251 859	1 988
2019	12 931 973	196 578	2 094	628	4	1	12 932 601	14 500 069	196 582	2 095
2020	14 759 647	3 544 837	1 426	0	0	0	14 759 647	16 614 598	3 544 837	1 426
2021	11 880 465	268 505	2 010	284	10	1	11 880 749	14 297 889	268 515	2 011
2022	5 731 990	372 742	1 503	0	0	0	5 731 990	6 113 741	372 742	1 503
2023	2 852 917	116 205	614	0	0	0	2 852 917	3 078 301	116 205	614

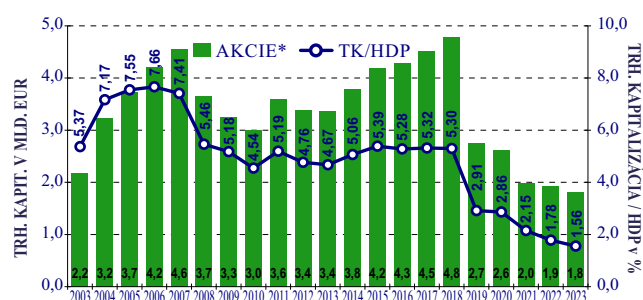
DLHOPISY

ROK	KURZOTVORNÉ OBCHODY			PRIAME OBCHODY			SPOLU			
	OBJEM V EUR	POČET CP	POČ. OB.	OBJEM V EUR	POČET CP	POČ. OB.	OBJEM V EUR	OBJEM V USD	POČET CP	POČ. OB.
2009	702 158 298	103 626 006	334	10 970 708 771	2 952 120 002	1 455	11 672 867 069	16 237 408 275	3 055 746 008	1 789
2010	55 227 106	40 675 288	348	6 509 111 741	3 715 308 265	1 234	6 564 338 847	8 748 113 186	3 755 983 553	1 582
2011	66 992 315	29 457 800	585	18 485 708 815	4 125 731 390	1 783	18 552 701 130	26 193 461 929	4 155 189 190	2 368
2012	98 175 354	20 880 031	1 161	8 235 014 624	6 795 962 284	2 330	8 333 189 978	10 827 802 196	6 816 842 315	3 491
2013	78 714 375	6 257 386	1 911	8 025 414 240	6 739 057 665	2 280	8 104 128 615	10 767 304 219	6 745 315 051	4 191
2014	161 728 346	1 758 606	3 400	8 124 461 309	6 987 308 474	2 115	8 286 189 655	10 982 461 911	6 989 067 080	5 515
2015	192 574 455	434 244	3 979	9 322 281 465	7 924 275 917	1 866	9 514 855 920	10 533 903 553	7 924 710 161	5 845
2016	203 555 931	590 493	4 530	6 978 508 840	6 027 155 219	1 502	7 182 064 771	7 907 549 686	6 027 745 712	6 032
2017	146 525 417	3 757 686	3 926	7 076 157 320	6 380 483 287	1 712	7 222 682 736	8 104 969 264	6 384 240 973	5 638
2018	470 399 804	259 490	8 111	0	0	0	470 399 804	547 752 576	259 490	8 111
2019	224 068 644	148 517	3 964	0	0	0	224 068 644	250 179 767	148 517	3 964
2020	175 622 700	296 002	4 302	1 763 320	26	1	177 386 020	203 914 180	296 028	4 303
2021	229 561 004	155 900	5 330	0	0	0	229 561 004	269 272 378	155 900	5 330
2022	311 450 527	327 459	8 162	0	0	0	311 450 527	326 106 128	327 459	8 162
2023	317 244 560	224 867	6 688	0	0	0	317 244 560	343 892 866	224 867	6 688

TRHOVÁ KAPITALIZÁCIA AKCIÍ A DLHOPISOV



REÁLNA TRH. KAPITALIZÁCIA AKCIÍ* A PODIEL NA HDP



* LEN AKCIE, KTORÉ SA ASPOŇ RAZ ZOBCHODOVALI V KURZOTVORNÝCH OBCHODOCH, NEZAHŔŇA NOMINÁLNU HODNOTU OSTATNÝCH AKCIÍ, INVESTIČNÉ A PODIELOVÉ LISTY

VÝPOČET PODIELU V ROKU 2023 BERIE DO ÚVAHY HDP ZA OBDOBIE 1Q2023-4Q2023

ZÁKLADNÉ ÚDAJE	2023	2022	2021
POČET OBCHODNÝCH DNÍ	247	250	250
CELKOVÝ OBJEM OBCHODOV V EUR	320 097 477	317 182 517	241 441 754
PRÍEMERNÝ DENNÝ OBJEM OBCHODOV V EUR	1 295 941	1 268 730	965 767

AKCIE A PODIELOVÉ LISTY

CELKOVÝ OBJEM OBCHODOV V EUR	2 852 917	5 731 990	11 880 749
PRÍEMERNÝ DENNÝ OBJEM OBCHODOV V EUR	11 550	22 928	47 523
POČET EMISÍ	31	34	37
TRH KÓTOVANÝCH CP	3	3	5
REGULOVANÝ VOENÝ TRH	28	31	32

DLHOPISY

CELKOVÝ OBJEM OBCHODOV V EUR	317 244 560	311 450 527	229 561 004
PRÍEMERNÝ DENNÝ OBJEM OBCHODOV V EUR	1 284 391	1 245 802	918 244
POČET EMISÍ	200	192	187
TRH KÓTOVANÝCH CP	35	34	33
REGULOVANÝ VOENÝ TRH	165	158	154

EMITOVANÝ KAPITÁL V EUR

PRVOTNÉ EMISIE	0	525 000	0
AKCIE - NAVYŠOVANÉ ZÁKLADNÉ IMANIE	0	0	0
AKCIE SPOLU	0	0	0
DLHOPISY CDCP/EUR*	12 265 000 000	7 964 114 000	8 583 170 400
DLHOPISY CDCP/USD***	5 000 000	87 568 100	1 299 000
DLHOPISY CDCP/CZK**	0	0	0
DLHOPISY SPOLU	12 270 000 000	8 051 682 100	8 584 469 400

* CDCP/EUR ... CP VEDENÉ V EVIDENCII CDCP SR A OBCHODOVANÉ V EUR

** CDCP/CZK ... CP VEDENÉ V EVIDENCII CDCP SR A OBCHODOVANÉ V CZK

*** CDCP/USD ... CP VEDENÉ V EVIDENCII CDCP SR A OBCHODOVANÉ V USD

PODIELY NA CELKOVOM OBJEME OBCHODOV BCPB V ROKU 2023

	PREDAJ	KÚPA	OBRAT
ZAHRANIČNÍ INVESTORI	59,98%	7,77%	33,87%
FYZICKÉ OSOBY	1,33%	0,64%	0,99%

OBJEM KURZOTVORNÝCH OBCHODOV S AKCIAMI A VÝVOJ INDEXU SAX



CELKOVÝ OBJEM OBCHODOV - 2023

	KURZOTVORNÉ OBCHODY			PRIAME OBCHODY			SPOLU			
	OBJEM V EUR	POČET CP	POČ. OB.	OBJEM V EUR	POČET CP	POČ. OB.	OBJEM V EUR	OBJEM V USD	POČET CP	POČ. OB.
01.2023	19 470 733	74 359	541	0	0	0	19 470 733	21 092 645	74 359	541
02.2023	34 657 912	39 963	611	0	0	0	34 657 912	36 803 237	39 963	611
03.2023	18 104 152	31 541	512	0	0	0	18 104 152	19 688 266	31 541	512
04.2023	19 816 354	19 003	394	0	0	0	19 816 354	21 760 338	19 003	394
05.2023	17 297 119	17 807	609	0	0	0	17 297 119	18 478 512	17 807	609
06.2023	21 678 860	16 660	462	0	0	0	21 678 860	23 556 249	16 660	462
07.2023	31 555 935	26 316	726	0	0	0	31 555 935	34 784 107	26 316	726
08.2023	31 391 986	27 197	887	0	0	0	31 391 986	34 116 810	27 197	887
09.2023	11 192 888	14 864	420	0	0	0	11 192 888	11 857 745	14 864	420
10.2023	41 602 563	31 852	873	0	0	0	41 602 563	44 177 762	31 852	873
11.2023	31 346 323	16 382	650	0	0	0	31 346 323	34 264 666	16 382	650
12.2023	41 982 652	25 128	617	0	0	0	41 982 652	46 390 830	25 128	617
SUM	320 097 477	341 072	7 302	0	0	0	320 097 477	346 971 168	341 072	7 302

AKCIE - TRH KÓTOVANÝCH CP

	KURZOTVORNÉ OBCHODY			PRIAME OBCHODY			SPOLU			
	OBJEM V EUR	POČET CP	POČ. OB.	OBJEM V EUR	POČET CP	POČ. OB.	OBJEM V EUR	OBJEM V USD	POČET CP	POČ. OB.
01.2023	51 688	2 345	30	0	0	0	51 688	55 994	2 345	30
02.2023	121 233	5 522	79	0	0	0	121 233	128 737	5 522	79
03.2023	396 965	18 441	59	0	0	0	396 965	431 699	18 441	59
04.2023	77 215	3 548	35	0	0	0	77 215	84 790	3 548	35
05.2023	60 670	2 828	34	0	0	0	60 670	64 814	2 828	34
06.2023	16 608	734	26	0	0	0	16 608	18 046	734	26
07.2023	49 846	2 116	15	0	0	0	49 846	54 945	2 116	15
08.2023	66 227	2 646	32	0	0	0	66 227	71 976	2 646	32
09.2023	131 566	5 089	32	0	0	0	131 566	139 381	5 089	32
10.2023	298 913	11 119	94	0	0	0	298 913	317 416	11 119	94
11.2023	2 008	91	6	0	0	0	2 008	2 195	91	6
12.2023	17 356	726	16	0	0	0	17 356	19 178	726	16
SUM	1 290 295	55 205	458	0	0	0	1 290 295	1 389 171	55 205	458

DLHOPISY - TRH KÓTOVANÝCH CP

	KURZOTVORNÉ OBCHODY			PRIAME OBCHODY			SPOLU			
	OBJEM V EUR	POČET CP	POČ. OB.	OBJEM V EUR	POČET CP	POČ. OB.	OBJEM V EUR	OBJEM V USD	POČET CP	POČ. OB.
01.2023	0	0	0	0	0	0	0	0	0	0
02.2023	0	0	0	0	0	0	0	0	0	0
03.2023	0	0	0	0	0	0	0	0	0	0
04.2023	0	0	0	0	0	0	0	0	0	0
05.2023	0	0	0	0	0	0	0	0	0	0
06.2023	0	0	0	0	0	0	0	0	0	0
07.2023	0	0	0	0	0	0	0	0	0	0
08.2023	0	0	0	0	0	0	0	0	0	0
09.2023	0	0	0	0	0	0	0	0	0	0
10.2023	0	0	0	0	0	0	0	0	0	0
11.2023	0	0	0	0	0	0	0	0	0	0
12.2023	0	0	0	0	0	0	0	0	0	0
SUM	0	0	0	0	0	0	0	0	0	0

AKCIE - REGULOVANÝ VOĽNÝ TRH

	KURZOTVORNÉ OBCHODY			PRIAME OBCHODY			SPOLU			
	OBJEM V EUR	POČET CP	POČ. OB.	OBJEM V EUR	POČET CP	POČ. OB.	OBJEM V EUR	OBJEM V USD	POČET CP	POČ. OB.
01.2023	169 363	53 599	25	0	0	0	169 363	183 471	53 599	25
02.2023	23 851	1 402	24	0	0	0	23 851	25 327	1 402	24
03.2023	691 171	1 245	26	0	0	0	691 171	751 648	1 245	26
04.2023	42 386	180	8	0	0	0	42 386	46 544	180	8
05.2023	128 441	262	10	0	0	0	128 441	137 214	262	10
06.2023	61 798	1 419	15	0	0	0	61 798	67 150	1 419	15
07.2023	932	429	5	0	0	0	932	1 027	429	5
08.2023	140 329	448	11	0	0	0	140 329	152 510	448	11
09.2023	144 000	6	2	0	0	0	144 000	152 554	6	2
10.2023	115 919	455	10	0	0	0	115 919	123 094	455	10
11.2023	42 461	650	8	0	0	0	42 461	46 414	650	8
12.2023	1 967	905	12	0	0	0	1 967	2 174	905	12
SUM	1 562 618	61 000	156	0	0	0	1 562 618	1 689 127	61 000	156

DLHOPISY - REGULOVANÝ VOĽNÝ TRH

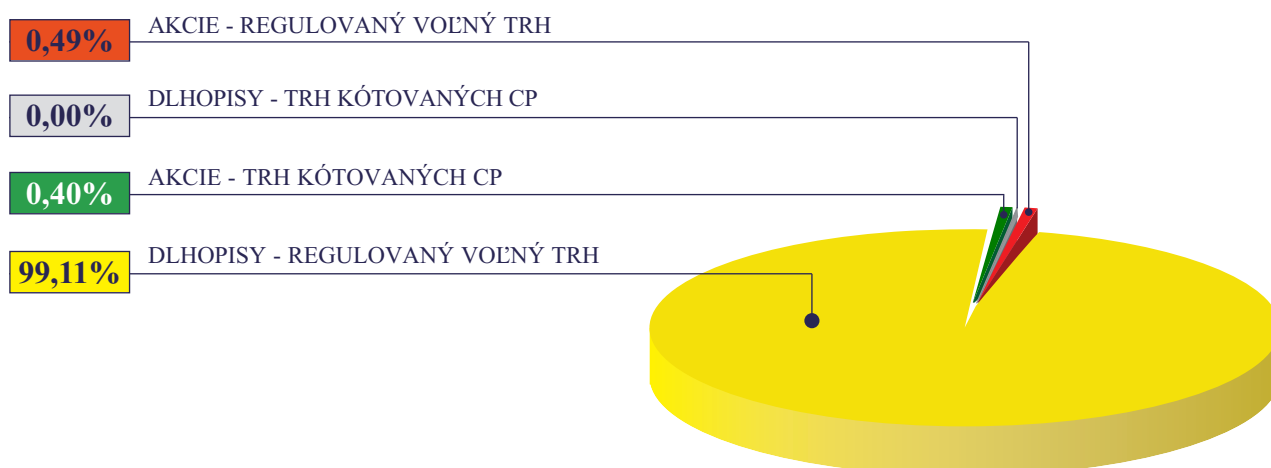
	KURZOTVORNÉ OBCHODY			PRIAME OBCHODY			SPOLU			
	OBJEM V EUR	POČET CP	POČ. OB.	OBJEM V EUR	POČET CP	POČ. OB.	OBJEM V EUR	OBJEM V USD	POČET CP	POČ. OB.
01.2023	19 249 682	18 415	486	0	0	0	19 249 682	20 853 181	18 415	486
02.2023	34 512 828	33 039	508	0	0	0	34 512 828	36 649 172	33 039	508
03.2023	17 016 016	11 855	427	0	0	0	17 016 016	18 504 917	11 855	427
04.2023	19 696 752	15 275	351	0	0	0	19 696 752	21 629 003	15 275	351
05.2023	17 108 008	14 717	565	0	0	0	17 108 008	18 276 485	14 717	565
06.2023	21 600 454	14 507	421	0	0	0	21 600 454	23 471 053	14 507	421
07.2023	31 505 156	23 771	706	0	0	0	31 505 156	34 728 133	23 771	706
08.2023	31 185 430	24 103	844	0	0	0	31 185 430	33 892 325	24 103	844
09.2023	10 917 321	9 769	386	0	0	0	10 917 321	11 565 810	9 769	386
10.2023	41 187 731	20 278	769	0	0	0	41 187 731	43 737 252	20 278	769
11.2023	31 301 854	15 641	636	0	0	0	31 301 854	34 216 057	15 641	636
12.2023	41 963 329	23 497	589	0	0	0	41 963 329	46 369 479	23 497	589
SUM	317 244 561	224 867	6 688	0	0	0	317 244 561	343 892 867	224 867	6 688

POČET CP - POČET PREVEDENÝCH KUSOV CP

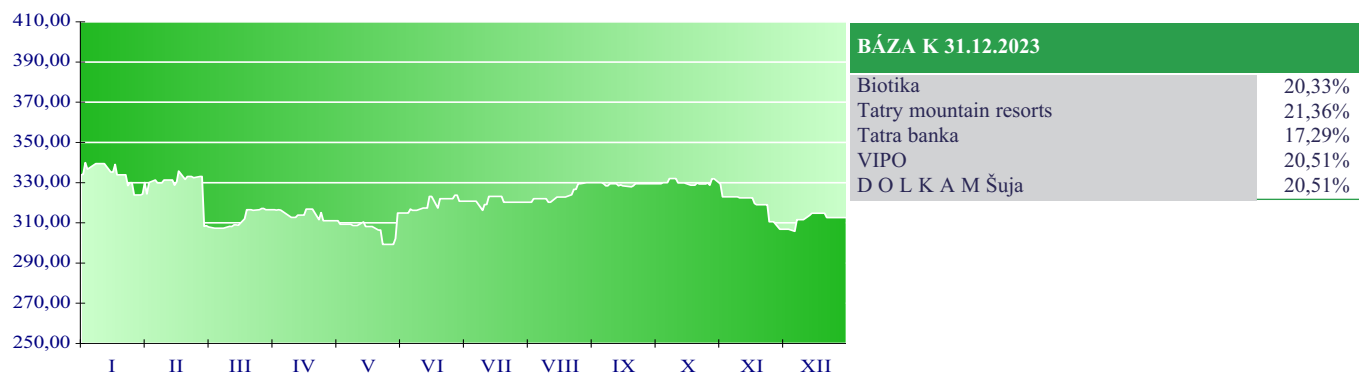
POČ.OB. - POČET OBCHODOV

PREPOČET NA USD BERIE DO ÚVAHY HODNOTU USD NA KONCI MESIACA

ŠTRUKTÚRA OBJEMU OBCHODOV - CELKOVÝ OBJEM OBCHODOV



VÝVOJ INDEXU SAX V ROKU 2023



INDEX	2. január 2023	29. december 2023	MAX	DÁTUM	MIN	DÁTUM
SAX	334,740	313,300	340,881	4.1.2023	299,801	24.5.2023

HODNOTY INDEXU SAX - 2023

DÁTUM	I.	II.	III.	IV.	V.	VI.	VII.	VIII.	IX.	X.	XI.	XII.
1		330,92	308,86			315,54		320,96				307,46
2	334,74	325,13	309,15		311,69	315,54		320,96		330,26	323,75	
3	335,03	330,92	308,57	317,24	311,69		321,55	322,71		330,79	323,75	
4	340,88			316,97	309,88		321,55	322,71	330,85	330,79		306,40
5	337,60			317,24	309,88	315,54			330,32	330,79		312,24
6		332,11	307,98	316,97		317,50	321,55		329,25	332,92	323,75	312,24
7		330,67	307,98			316,91	321,55	322,71	329,25		323,75	312,24
8		330,67	307,98			316,91		322,71	330,32		323,16	312,24
9	340,45	330,67	307,98		309,88	316,91		322,71		332,92	323,16	
10	340,45	332,11	307,98		309,31		316,87	320,96		330,65	323,16	
11	340,45			313,39	309,31		319,85	320,96	330,32	330,65		314,36
12	340,45			313,39	309,31	318,10	319,85		329,25	330,65		315,42
13	340,45	332,11	308,89	313,39		318,10	323,95		329,79	330,65	323,16	315,42
14		332,11	308,77	314,54		318,10	323,95	323,62	329,25		323,16	315,42
15		329,51	309,65		311,06	323,95		323,62			320,31	315,42
16	336,17	331,30	309,65		308,72	323,95		323,62		329,59	319,73	
17	336,17	336,68	309,37	314,54	308,72		323,95	323,62		329,59		
18	340,00			317,52	308,72		323,95	323,62	328,67	329,59		315,42
19	334,74			317,52	308,72	318,10	323,95		329,20	330,65		313,30
20	334,74	332,44	312,65	317,52		322,74	320,96		330,26	330,17	319,73	313,30
21		333,90	317,24	317,52		322,74	320,96	324,76	330,26		319,73	313,30
22		333,90	317,24			322,74		327,41	330,26		311,18	313,30
23	334,74	333,90	317,24		306,97	322,74		327,41		330,17	311,18	
24	329,35	333,32	316,94	312,27	306,97		320,96	330,26		330,65	311,18	
25	330,78			315,78	299,80		320,96	330,26	330,26	329,59		
26	330,78			311,69	299,80	322,74	320,96		330,26	332,78		
27	324,64	333,90	317,24	311,69	299,80	324,53	320,96		330,26	332,78	307,46	313,30
28		333,90	317,82	311,69		324,53	320,96	330,85	330,26		307,46	313,30
29			317,82		299,80	321,55			330,26		307,46	313,30
30	324,64		317,24		302,72	321,55		330,85		330,12	307,46	
31	325,07		317,24		315,54		320,96	330,85		323,75		
MIN	324,64	325,13	307,98	311,69	299,80	315,54	316,87	320,96	328,67	323,75	307,46	306,40
MAX	340,88	336,68	317,82	317,52	315,54	324,53	323,95	330,85	330,85	332,92	323,75	315,42
PRIEMER	334,87	332,01	312,24	315,05	307,54	320,04	321,51	324,92	329,93	330,48	317,68	313,02

VÝVOJ TRHOVEJ KAPITALIZÁCIE AKCIÍ

TRH	EUR 31/12/2022	EUR 31/01/2023	EUR 28/02/2023	EUR 31/03/2023	EUR 30/04/2023	EUR 31/05/2023	EUR 30/06/2023
KÓTOVANÝ TRH	161 250 205	149 607 587	163 586 919	161 363 192	163 111 993	164 490 817	178 794 704
HLAVNÝ TRH	0	0	0	0	0	0	0
PARALELNÝ TRH	161 250 205	149 607 587	163 586 919	161 363 192	163 111 993	164 490 817	178 794 704
REGULOVANÝ VOENÝ TRH	1 839 363 629	1 838 065 024	1 838 875 535	1 934 549 030	1 837 556 601	1 896 851 520	1 915 816 402
REÁLNA	1 780 894 029	1 779 595 424	1 780 405 935	1 876 079 430	1 779 087 001	1 838 381 920	1 857 346 802
NOMINÁLNA	58 469 600	58 469 600	58 469 600	58 469 600	58 469 600	58 469 600	58 469 600
AKCIE SPOLU	2 000 613 834	1 987 672 611	2 002 462 455	2 095 912 222	2 000 668 593	2 061 342 337	2 094 611 105
REÁLNA	1 920 505 986	1 907 564 763	1 922 354 607	2 015 804 374	1 920 560 745	1 981 234 489	2 014 503 257
NOMINÁLNA	80 107 848	80 107 848	80 107 848	80 107 848	80 107 848	80 107 848	80 107 848

TRH	EUR 31/07/2023	EUR 31/08/2023	EUR 30/09/2023	EUR 31/10/2023	EUR 30/11/2023	EUR 31/12/2023
KÓTOVANÝ TRH	177 690 537	190 980 647	190 867 660	180 305 624	170 633 079	185 388 914
HLAVNÝ TRH	0	0	0	0	0	0
PARALELNÝ TRH	177 690 537	190 980 647	190 867 660	180 305 624	170 633 079	185 388 914
REGULOVANÝ VOENÝ TRH	1 916 743 550	2 018 841 145	2 018 841 145	1 958 537 617	1 715 982 917	1 715 453 741
REÁLNA	1 858 273 950	1 960 371 545	1 960 371 545	1 900 068 017	1 657 513 317	1 656 984 141
NOMINÁLNA	58 469 600	58 469 600	58 469 600	58 469 600	58 469 600	58 469 600
AKCIE SPOLU	2 094 434 087	2 209 821 792	2 209 708 805	2 138 843 241	1 886 615 996	1 900 842 656
REÁLNA	2 014 326 239	2 129 713 944	2 129 600 957	2 058 735 393	1 806 508 148	1 820 734 808
NOMINÁLNA	80 107 848	80 107 848	80 107 848	80 107 848	80 107 848	80 107 848

TRH	USD 31/12/2022	USD 31/01/2023	USD 28/02/2023	USD 31/03/2023	USD 30/04/2023	USD 31/05/2023	USD 30/06/2023
KÓTOVANÝ TRH	171 989 469	162 069 899	173 712 949	175 482 472	179 113 279	175 725 540	194 278 325
HLAVNÝ TRH	0	0	0	0	0	0	0
PARALELNÝ TRH	171 989 469	162 069 899	173 712 949	175 482 472	179 113 279	175 725 540	194 278 325
REGULOVANÝ VOENÝ TRH	1 961 865 247	1 991 175 841	1 952 701 931	2 103 822 070	2 017 820 903	2 026 406 479	2 081 726 102
REÁLNA	1 899 501 571	1 927 835 723	1 890 613 063	2 040 236 380	1 953 615 436	1 963 943 405	2 018 193 035
NOMINÁLNA	62 363 675	63 340 118	62 088 868	63 585 690	64 205 468	62 463 074	63 533 067
AKCIE SPOLU	2 133 854 715	2 153 245 740	2 126 414 880	2 279 304 542	2 196 934 182	2 202 132 018	2 276 004 427
REÁLNA	2 048 411 685	2 066 464 908	2 041 348 357	2 192 187 257	2 108 967 755	2 116 552 804	2 188 959 240
NOMINÁLNA	85 443 031	86 780 832	85 066 524	87 117 285	87 966 428	85 579 214	87 045 188

TRH	USD 31/07/2023	USD 31/08/2023	USD 30/09/2023	USD 31/10/2023	USD 30/11/2023	USD 31/12/2023
KÓTOVANÝ TRH	195 868 279	207 557 767	202 205 199	191 466 542	186 519 018	204 854 750
HLAVNÝ TRH	0	0	0	0	0	0
PARALELNÝ TRH	195 868 279	207 557 767	202 205 199	191 466 542	186 519 018	204 854 750
REGULOVANÝ VOENÝ TRH	2 112 826 415	2 194 076 556	2 138 760 309	2 079 771 096	1 875 740 927	1 895 576 384
REÁLNA	2 048 375 375	2 130 531 795	2 076 817 614	2 017 682 227	1 811 827 807	1 830 967 476
NOMINÁLNA	64 451 040	63 544 761	61 942 694	62 088 868	63 913 120	64 608 908
AKCIE SPOLU	2 308 694 694	2 401 634 323	2 340 965 508	2 271 237 638	2 062 259 945	2 100 431 134
REÁLNA	2 220 391 813	2 314 573 114	2 256 099 253	2 186 171 114	1 974 694 057	2 011 911 962
NOMINÁLNA	88 302 881	87 061 209	84 866 254	85 066 524	87 565 889	88 519 172

VÝVOJ POČTU EMISÍ AKCIÍ

TRH	31/12/2022	31/01/2023	28/02/2023	31/03/2023	30/04/2023	31/05/2023	30/06/2023
KÓTOVANÝ TRH	3	3	3	3	3	3	3
HLAVNÝ TRH	0	0	0	0	0	0	0
PARALELNÝ TRH	3	3	3	3	3	3	3
REGULOVANÝ VOENÝ TRH	31	30	30	29	29	29	29
REÁLNA	26	25	25	24	24	24	24
NOMINÁLNA	5	5	5	5	5	5	5
AKCIE SPOLU	34	33	33	32	32	32	32
REÁLNA	27	26	26	25	25	25	25
NOMINÁLNA	7	7	7	7	7	7	7

TRH	31/07/2023	31/08/2023	30/09/2023	31/10/2023	30/11/2023	31/12/2023
KÓTOVANÝ TRH	3	3	3	3	3	3
HLAVNÝ TRH	0	0	0	0	0	0
PARALELNÝ TRH	3	3	3	3	3	3
REGULOVANÝ VOENÝ TRH	29	29	29	28	28	28
REÁLNA	24	24	24	23	23	23
NOMINÁLNA	5	5	5	5	5	5
AKCIE SPOLU	32	32	32	31	31	31
REÁLNA	25	25	25	24	24	24
NOMINÁLNA	7	7	7	7	7	7

REÁLNA ... HODNOTA TRHOVEJ KAPITALIZÁCIE EMISÍ, U KTORÝCH EXISTUJE TRHOVÁ CENA

NOMINÁLNA ... NOMINÁLNA HODNOTA EMISÍ, KTORÉ DOPOSIAJ NEMAJÚ TRHOVÚ CENU

PREPOČET NA USD BERIE DO ÚVAHY HODNOTU USD NA KONCI MESIACA

VÝVOJ TRHOVEJ KAPITALIZÁCIE DLHOPISOV

TRH	EUR 31/12/2022	EUR 31/01/2023	EUR 28/02/2023	EUR 31/03/2023	EUR 30/04/2023	EUR 31/05/2023	EUR 30/06/2023
KÓTOVANÝ TRH	56 309 773 792	56 934 373 792	57 356 673 792	57 799 473 792	58 474 873 792	59 018 873 792	61 446 473 792
HLAVNÝ TRH	56 151 869 600	56 776 469 600	57 198 769 600	57 641 569 600	58 316 969 600	58 860 969 600	61 288 569 600
CDCP	56 151 869 600	56 776 469 600	57 198 769 600	57 641 569 600	58 316 969 600	58 860 969 600	61 288 569 600
OSTATNÉ	0	0	0	0	0	0	0
PARALELNÝ TRH	157 904 192	157 904 192	157 904 192	157 904 192	157 904 192	157 904 192	157 904 192
CDCP	157 904 192	157 904 192	157 904 192	157 904 192	157 904 192	157 904 192	157 904 192
OSTATNÉ	0	0	0	0	0	0	0
REGULOVANÝ VOENÝ TRH	10 556 179 713	11 066 870 423	11 842 336 967	11 756 152 929	11 800 852 258	11 838 486 465	11 670 199 257
CDCP	10 556 179 713	11 066 870 423	11 842 336 967	11 756 152 929	11 800 852 258	11 838 486 465	11 670 199 257
OSTATNÉ	0	0	0	0	0	0	0
DLHOPISY SPOLU	66 865 953 505	68 001 244 215	69 199 010 759	69 555 626 721	70 275 726 050	70 857 360 257	73 116 673 049
CDCP	66 865 953 505	68 001 244 215	69 199 010 759	69 555 626 721	70 275 726 050	70 857 360 257	73 116 673 049
OSTATNÉ	0	0	0	0	0	0	0

TRH	EUR 31/07/2023	EUR 31/08/2023	EUR 30/09/2023	EUR 31/10/2023	EUR 30/11/2023	EUR 31/12/2023
KÓTOVANÝ TRH	61 446 473 792	61 446 473 792	62 227 973 792	62 675 573 792	61 699 873 792	61 699 873 792
HLAVNÝ TRH	61 288 569 600	61 288 569 600	62 070 069 600	62 517 669 600	61 541 969 600	61 541 969 600
CDCP	61 288 569 600	61 288 569 600	62 070 069 600	62 517 669 600	61 541 969 600	61 541 969 600
OSTATNÉ	0	0	0	0	0	0
PARALELNÝ TRH	157 904 192	157 904 192	157 904 192	157 904 192	157 904 192	157 904 192
CDCP	157 904 192	157 904 192	157 904 192	157 904 192	157 904 192	157 904 192
OSTATNÉ	0	0	0	0	0	0
REGULOVANÝ VOENÝ TRH	11 716 809 829	11 712 071 427	11 735 835 371	11 644 871 627	11 696 693 726	11 687 038 764
CDCP	11 716 809 829	11 712 071 427	11 735 835 371	11 644 871 627	11 696 693 726	11 687 038 764
OSTATNÉ	0	0	0	0	0	0
DLHOPISY SPOLU	73 163 283 621	73 158 545 219	73 963 809 163	74 320 445 419	73 396 567 518	73 386 912 556
CDCP	73 163 283 621	73 158 545 219	73 963 809 163	74 320 445 419	73 396 567 518	73 386 912 556
OSTATNÉ	0	0	0	0	0	0

TRH	USD 31/12/2022	USD 31/01/2023	USD 28/02/2023	USD 31/03/2023	USD 30/04/2023	USD 31/05/2023	USD 30/06/2023
KÓTOVANÝ TRH	60 060 004 727	61 677 007 129	60 907 051 900	62 856 927 749	64 211 258 911	63 049 862 872	66 767 738 422
HLAVNÝ TRH	59 891 584 115	61 505 949 518	60 739 373 438	62 685 206 940	64 037 864 318	62 881 173 824	66 596 159 727
CDCP	59 891 584 115	61 505 949 518	60 739 373 438	62 685 206 940	64 037 864 318	62 881 173 824	66 596 159 727
OSTATNÉ	0	0	0	0	0	0	0
PARALELNÝ TRH	168 420 611	171 057 611	167 678 461	171 720 809	173 394 593	168 689 048	171 578 695
CDCP	168 420 611	171 057 611	167 678 461	171 720 809	173 394 593	168 689 048	171 578 695
OSTATNÉ	0	0	0	0	0	0	0
REGULOVANÝ VOENÝ TRH	11 259 221 282	11 988 740 729	12 575 377 626	12 784 816 311	12 958 515 864	12 647 055 091	12 680 838 513
CDCP	11 259 221 282	11 988 740 729	12 575 377 626	12 784 816 311	12 958 515 864	12 647 055 091	12 680 838 513
OSTATNÉ	0	0	0	0	0	0	0
DLHOPISY SPOLU	71 319 226 008	73 665 747 858	73 482 429 526	75 641 744 059	77 169 774 775	75 696 917 963	79 448 576 936
CDCP	71 319 226 008	73 665 747 858	73 482 429 526	75 641 744 059	77 169 774 775	75 696 917 963	79 448 576 936
OSTATNÉ	0	0	0	0	0	0	0

TRH	USD 31/07/2023	USD 31/08/2023	USD 30/09/2023	USD 31/10/2023	USD 30/11/2023	USD 31/12/2023
KÓTOVANÝ TRH	67 732 448 061	66 780 027 717	65 924 315 435	66 555 191 810	67 444 132 042	68 178 360 540
HLAVNÝ TRH	67 558 390 270	66 608 417 441	65 757 031 734	66 387 513 348	67 271 526 970	68 003 876 408
CDCP	67 558 390 270	66 608 417 441	65 757 031 734	66 387 513 348	67 271 526 970	68 003 876 408
OSTATNÉ	0	0	0	0	0	0
PARALELNÝ TRH	174 057 791	171 610 276	167 283 701	167 678 461	172 605 072	174 484 132
CDCP	174 057 791	171 610 276	167 283 701	167 678 461	172 605 072	174 484 132
OSTATNÉ	0	0	0	0	0	0
REGULOVANÝ VOENÝ TRH	12 915 439 474	12 728 679 227	12 432 943 992	12 365 689 180	12 785 655 912	12 914 177 834
CDCP	12 915 439 474	12 728 679 227	12 432 943 992	12 365 689 180	12 785 655 912	12 914 177 834
OSTATNÉ	0	0	0	0	0	0
DLHOPISY SPOLU	80 647 887 535	79 508 706 944	78 357 259 427	78 920 880 990	80 229 787 954	81 092 538 374
CDCP	80 647 887 535	79 508 706 944	78 357 259 427	78 920 880 990	80 229 787 954	81 092 538 374
OSTATNÉ	0	0	0	0	0	0

VÝVOJ POČTU EMISÍ DLHOPISOV

TRH	31/12/2022	31/01/2023	28/02/2023	31/03/2023	30/04/2023	31/05/2023	30/06/2023
KÓTOVANÝ TRH	34	34	35	35	35	35	36
HLAVNÝ TRH	25	25	26	26	26	26	27
CDCP	25	25	26	26	26	26	27
OSTATNÉ	0	0	0	0	0	0	0
PARALELNÝ TRH	9	9	9	9	9	9	9
CDCP	9	9	9	9	9	9	9
OSTATNÉ	0	0	0	0	0	0	0
REGULOVANÝ VOENÝ TRH	158	159	159	159	163	164	164
CDCP	158	159	159	159	163	164	164
OSTATNÉ	0	0	0	0	0	0	0
DLHOPISY SPOLU	192	193	194	194	198	199	200
CDCP	192	193	194	194	198	199	200
OSTATNÉ	0	0	0	0	0	0	0

TRH	31/07/2023	31/08/2023	30/09/2023	31/10/2023	30/11/2023	31/12/2023
KÓTOVANÝ TRH	36	36	36	36	35	35
HLAVNÝ TRH	27	27	27	27	26	26
CDCP	27	27	27	27	26	26
OSTATNÉ	0	0	0	0	0	0
PARALELNÝ TRH	9	9	9	9	9	9
CDCP	9	9	9	9	9	9
OSTATNÉ	0	0	0	0	0	0
REGULOVANÝ VOENÝ TRH	164	163	164	163	165	165
CDCP	164	163	164	163	165	165
OSTATNÉ	0	0	0	0	0	0
DLHOPISY SPOLU	200	199	200	199	200	200
CDCP	200	199	200	199	200	200
OSTATNÉ	0	0	0	0	0	0

CDCP ... CP VEDENÉ V EVIDENCIÍ CDCP SR A OBCHODOVANÉ V EUR

OSTATNÉ ... CP VEDENÉ V CDCP SR A OBCHODOVANÉ V CUDZEJ MENE, ALEBO CP VEDENÉ V EVIDENCIÍ MIMO CDCP SR A OBCHODOVANÉ V CUDZEJ MENE ALEBO EUR

PREPOČET NA USD BERIE DO ÚVAHY HODNOTU USD NA KONCI MESIACA

KURZY ECB

OBDOBIE	KURZ NA KONCI MESIACA		
	USD	CZK	GBP
12.2022	1,067	24,116	0,887
01.2023	1,083	23,792	0,881
02.2023	1,062	23,497	0,877
03.2023	1,088	23,492	0,879
04.2023	1,098	23,502	0,881
05.2023	1,068	23,741	0,864
06.2023	1,087	23,742	0,858
07.2023	1,102	23,900	0,858
08.2023	1,087	24,072	0,857
09.2023	1,059	24,339	0,865
10.2023	1,062	24,558	0,874
11.2023	1,093	24,292	0,864
12.2023	1,105	24,724	0,869

OBJEM OBCHODOV EMISÍ AKCIÍ

AKCIE - TRH KÓTOVANÝCH CP

NÁZOV CP	ISIN	KURZOTVORNÉ OBCHODY			PRIAME OBCHODY			OBJEM SPOLU (EUR)	PRIEM. KURZ (EUR)	DÁTUM
		OBJEM V EUR	POČET CP	POČ. OB.	OBJEM V EUR	POČET CP	POČ. OB.			
Tatry Mount. Resorts	SK1120010287	1 261 713	53 924	358	0	0	0	1 261 713	25,20	21.12.2023
Biotika	CS0009013453	28 584	1 281	100	0	0	0	28 584	21,80	11.12.2023

POČET CP - POČET PREVEDENÝCH KUSOV CP

POČET OB. - POČET OBCHODOV

PRIEM. KURZ - POSLEDNÝ PRIEMERNÝ KURZ

AKCIE - REGULOVANÝ VOĽNÝ TRH

NÁZOV CP	ISIN	KURZOTVORNÉ OBCHODY			PRIAME OBCHODY			OBJEM SPOLU (EUR)	PRIEM. KURZ (EUR)	DÁTUM
		OBJEM V EUR	POČET CP	POČ. OB.	OBJEM V EUR	POČET CP	POČ. OB.			
Tatra banka	SK1110001502	1 397 000	64	22	0	0	0	1 397 000	19 000,00	22.11.2023
Druhá strateg. P.p.	VP1120005337	126 090	53 428	12	0	0	0	126 090	2,36	11.1.2023
Cheminvest	CS0008468351	14 586	286	1	0	0	0	14 586	51,00	23.6.2023
GARFIN HOLDING 02	SK1120005832	12 522	6 257	53	0	0	0	12 522	2,00	11.12.2023
Zlieváreň SEZ	CS0005059955	7 150	79	4	0	0	0	7 150	90,50	14.3.2023
Prvá strategická	SK1120005329	1 654	815	56	0	0	0	1 654	1,90	19.12.2023
Dolkam Šuja	CS0009013354	1 344	7	1	0	0	0	1 344	192,00	28.8.2023
Zlieváreň SEZ P.p.	VP0005059955	1 334	15	3	0	0	0	1 334	88,91	10.3.2023
Vipo	CS0009005152	600	15	1	0	0	0	600	40,00	1.3.2023
GEOCOMPLEX	CS0009003553	340	34	3	0	0	0	340	10,00	4.12.2023

POČET CP - POČET PREVEDENÝCH KUSOV CP

POČET OB. - POČET OBCHODOV

VP V ISIN - (POVINNÁ) PONUKA NA PREVZATIE

PRIEM. KURZ - POSLEDNÝ PRIEMERNÝ KURZ

EMISIE AKCIÍ* S TRHOVOU KAPITALIZÁCIOU KU KONCU ROKA 2023

PORADIE	NÁZOV	ISIN	TRH	PRIEM. KURZ (EUR)	TRHOVÁ KAPITALIZÁCIA (EUR)	PODIEL (%)
1.	Tatra banka	SK1110001502	3	19 000,00	1 151 628 000	60,59%
2.	Tatry Mount. Resorts	SK1120010287	12	25,20	169 021 390	8,89%
3.	Biotika	CS0009013453	12	21,80	12 315 605	0,65%
4.	Dolkam Šuja	CS0009013354	3	192,00	5 424 576	0,29%
5.	GARFIN HOLDING 02	SK1120005832	3	2,00	4 052 556	0,21%
6.	Vipo	CS0009005152	3	40,00	2 592 320	0,14%
7.	Prvá strategická	SK1120005329	3	1,90	1 256 793	0,07%
8.	Cheminvest	CS0008468351	3	51,00	846 906	0,04%
9.	GEOCOMPLEX	CS0009003553	3	10,00	533 500	0,03%
SPOLU					1 347 671 645	70,90%
CELKOVÁ TRHOVÁ KAPITALIZÁCIA AKCIÍ					1 900 842 656	

* EMISIE AKCIÍ, S KTORÝMI BOL USKUTOČNENÝ ANONYMNÝ OBCHOD V ROKU 2023

PRIEM. KURZ: POSLEDNÝ PRIEMERNÝ KURZ

TRH: 11 ... KÓTOVANÝ HLAVNÝ TRH

12 ... KÓTOVANÝ PARALELNÝ TRH

3 ... REGULOVANÝ VOĽNÝ TRH

PODIEL: PODIEL NA CELKOVEJ TRHOVEJ KAPITALIZÁCII AKCIÍ

OBJEMY OBCHODOV EMISÍ DLHOPISOV

DLHOPISY - TRH KÓTOVANÝCH CP

NÁZOV CP	ISIN	KURZOTVORNÉ OBCHODY			PRIAME OBCHODY			OBJEM SPOLU (EUR)	PRIEM. KURZ (EUR)	DÁTUM
		OBJEM V EUR	POČET CP	POČ. OB.	OBJEM V EUR	POČET CP	POČ. OB.			

POČET CP - POČET PREVEDENÝCH KUSOV CP
 POČET OB. - POČET OBCHODOV
 PRIEM. KURZ - POSLEDNÝ PRIEMERNÝ KURZ
 OBJEM JE POČÍTANÝ SPOLU S AÚV

DLHOPISY - REGULOVANÝ VOĽNÝ TRH

NÁZOV CP	ISIN	KURZOTVORNÉ OBCHODY			PRIAME OBCHODY			OBJEM SPOLU (EUR)	PRIEM. KURZ (EUR)	DÁTUM
		OBJEM V EUR	POČET CP	POČ. OB.	OBJEM V EUR	POČET CP	POČ. OB.			
JTEF IV 2024	SK4120014101	34 700 420	363	115	0	0	0	34 700 420	97,200	21.12.2023
D JTREF2 6,50/2028	SK4000023206	27 933 980	27 754	846	0	0	0	27 933 980	101,000	6.12.2023
Dlhopisy JTEF V 2024	SK4120014697	19 570 130	212	65	0	0	0	19 570 130	94,500	18.12.2023
D JTEF XII 6,00/2026	SK4000022042	15 825 617	15 622	338	0	0	0	15 825 617	100,000	21.12.2023
D Form Dev.6,50/2029	SK4000022703	15 216 568	15 122	593	0	0	0	15 216 568	101,000	29.12.2023
JTPEG FSK I 6,50/28	SK4000024188	14 310 245	14 276	286	0	0	0	14 310 245	103,000	29.12.2023
Dlh. JTEF VII 2025	SK4000015673	13 431 440	149	25	0	0	0	13 431 440	91,250	12.12.2023
D. Eurovea byty 2024	SK4000015723	12 424 128	13 244	321	0	0	0	12 424 128	95,780	27.12.2023
D JTFG IX 4,00/2023	SK4120014556	12 381 269	12 412	94	0	0	0	12 381 269	99,500	22.9.2023
D JTSEC VAR/2028	SK4000022950	12 380 251	12 211	325	0	0	0	12 380 251	101,000	21.12.2023
CPI FS II 6,00/2027	SK4000021747	12 074 078	11 892	225	0	0	0	12 074 078	100,000	14.12.2023
JREF IV 2028	SK4000022141	11 731 757	16 388	263	0	0	0	11 731 757	77,990	28.12.2023
D JTEF II 5,25/2025	SK4120013764	10 978 781	110	26	0	0	0	10 978 781	99,000	5.12.2023
D JTFG XIV 5.00/2027	SK4000021481	10 867 528	10 876	263	0	0	0	10 867 528	98,500	21.12.2023
CPI FS V 6,50/2030	SK4000022646	9 938 333	9 836	254	0	0	0	9 938 333	101,000	29.12.2023
DJTEF XIII 6,00/2028	SK4000022497	9 180 223	9 119	264	0	0	0	9 180 223	100,000	28.12.2023
Dlh. JTEF VI 2025	SK4120015181	7 375 438	86	55	0	0	0	7 375 438	89,160	5.12.2023
KLINGERKA II.2028	SK4000022760	5 448 763	7 741	285	0	0	0	5 448 763	77,000	15.12.2023
D JTEF XI 4,25/2027	SK4000020293	5 424 024	57	20	0	0	0	5 424 024	94,400	14.12.2023
Dlh.JMH 2026	SK4000019972	4 319 664	5 345	175	0	0	0	4 319 664	82,170	28.12.2023
CPI FS IV 6,00/2028	SK4000022638	4 051 673	4 024	136	0	0	0	4 051 673	100,000	29.12.2023
Dlhopis JTREF 2025	SK4120014416	3 932 999	4 579	169	0	0	0	3 932 999	89,750	29.12.2023
CPI FS I 5,25/2025	SK4000021739	3 739 832	3 712	124	0	0	0	3 739 832	98,000	29.12.2023
Dlh. RPF III 2026	SK4000016531	3 525 120	44	29	0	0	0	3 525 120	82,000	22.12.2023
Dlh. JMH 5,30/2023	SK4120014390	3 492 277	3 375	42	0	0	0	3 492 277	99,500	4.7.2023
Dlh.Eurovea IV 2026	SK4000019683	3 453 245	4 037	127	0	0	0	3 453 245	85,420	19.12.2023
D.TMR III 4,40%/2024	SK4120014598	3 103 028	3 145	126	0	0	0	3 103 028	98,480	22.12.2023
Dlh. JTSEC 4,60/2024	SK4000016846	2 691 081	27	6	0	0	0	2 691 081	99,750	11.8.2023
D TMR VI 5,40/2027	SK4000021713	2 632 500	2 676	174	0	0	0	2 632 500	99,000	29.12.2023
EUROVEA 5,50/2027	SK4000020988	2 196 932	2 197	92	0	0	0	2 196 932	97,250	15.12.2023
RPF I 2026	SK4000015301	2 078 710	25	18	0	0	0	2 078 710	86,000	22.12.2023
D RPF II 5,30/2026	SK4000016390	2 040 871	2 044	77	0	0	0	2 040 871	98,470	28.12.2023
CPI FS III 6,50/2029	SK4000021762	1 997 783	1 948	57	0	0	0	1 997 783	101,000	19.12.2023
JTEF IX 2026	SK4000015905	1 878 988	19	15	0	0	0	1 878 988	100,000	7.11.2023
Dlh. EUROVEA II 2025	SK4000016903	1 632 651	1 882	120	0	0	0	1 632 651	89,400	15.12.2023
AUCTOR 5,00/2025	SK4000018149	1 395 621	1 411	102	0	0	0	1 395 621	98,000	29.12.2023
JTEF X 5,10/2026	SK4000016689	1 380 239	14	13	0	0	0	1 380 239	99,000	13.11.2023
D JTREF 4,50/2023	SK4120014283	1 275 493	1 232	45	0	0	0	1 275 493	99,900	20.6.2023
Dlh.EUROVEA III 2026	SK4000018487	983 099	1 158	70	0	0	0	983 099	86,000	1.12.2023
D SLSP FIX3 2026	SK4000022364	860 874	866	52	0	0	0	860 874	98,750	15.12.2023

DLHOPISY - REGULOVANÝ VOĽNÝ TRH

NÁZOV CP	ISIN	KURZOTVORNÉ OBCHODY			PRIAME OBCHODY			OBJEM SPOLU (EUR)	PRIEM. KURZ (EUR)	DÁTUM
		OBJEM V EUR	POČET CP	POČ. OB.	OBJEM V EUR	POČET CP	POČ. OB.			
Dlh. HBR 2026 V	SK4000020855	343 629	353	28	0	0	0	343 629	95,875	8.12.2023
D.SLSP FIX2 2026	SK4000021804	306 389	315	35	0	0	0	306 389	98,190	27.12.2023
Dlh.HBR 2027 II	SK4000021424	292 108	302	28	0	0	0	292 108	94,225	29.11.2023
D SLSP FIX1 2026	SK4000020764	279 008	298	11	0	0	0	279 008	93,860	24.11.2023
D SLSP FIX7 2024	SK4000022067	240 961	239	25	0	0	0	240 961	99,720	21.12.2023
D.SLSP FIX 7 2025	SK4000021598	225 641	231	32	0	0	0	225 641	98,800	21.12.2023
DSLSPGr.SPUSDFIX1 29	SK4000021242	191 889	1	1	0	0	0	191 889	95,750	23.6.2023
D SLSP FIX4 2024	SK4120014754	157 739	166	2	0	0	0	157 739	96,270	3.11.2023
Sen. D TB Fix 2025	SK4000021754	135 678	140	1	0	0	0	135 678	94,980	10.5.2023
D Mint Met.4,75/2024	SK4000020053	133 125	133	11	0	0	0	133 125	98,000	30.11.2023
D SLSP FIX6 2025	SK4000021150	133 018	136	16	0	0	0	133 018	99,110	28.12.2023
D JTEF I 5,00/2023	SK4120013772	101 739	1	1	0	0	0	101 739	99,670	3.1.2023
D JTFG XII 3,75/2025	SK4000019386	95 615	1	1	0	0	0	95 615	95,500	9.8.2023
D SLSP FIX1 2025	SK4120014929	95 026	101	7	0	0	0	95 026	95,270	27.10.2023
T2 D SLSP 2028 III	SK4120014770	84 282	1	1	0	0	0	84 282	84,000	9.1.2023
D SLSP FIX3 2024	SK4120014523	73 893	77	4	0	0	0	73 893	96,030	25.8.2023
Dlhopisy HBR 2025 I	SK4120014853	57 373	62	3	0	0	0	57 373	90,000	10.5.2023
D SLSP FIX5 2024	SK4120014796	54 126	57	5	0	0	0	54 126	96,420	4.8.2023
D SLSP FIX4 2026	SK4000023305	49 985	1	1	0	0	0	49 985	98,700	6.10.2023
Dlhopisy HBR 2026 II	SK4000019378	40 416	42	5	0	0	0	40 416	95,000	27.9.2023
Dlh. HBR 2025 III	SK4000016218	36 210	40	1	0	0	0	36 210	89,500	9.3.2023
D SLSP FIX1 2024	SK4120014242	29 349	30	1	0	0	0	29 349	97,560	3.11.2023
D Lucron Fin.2 2026	SK4000019675	23 351	23	2	0	0	0	23 351	100,000	20.4.2023
Dlhopisy HBR 2025 V	SK4000018701	22 413	23	6	0	0	0	22 413	96,000	27.9.2023
Sen. D. TB Fix9 2026	SK4000021580	20 600	21	3	0	0	0	20 600	97,700	22.11.2023
Dlhopisy HBR 2024 I	SK4000017729	20 320	21	3	0	0	0	20 320	98,000	6.12.2023
D SLSP FIX2 2025	SK4000015293	19 343	21	3	0	0	0	19 343	93,390	21.12.2023
D Lucron Fin.3 2025	SK4000021770	16 210	16	3	0	0	0	16 210	98,000	4.8.2023
D SLSP FIX11 2025USD	SK4000022455	15 726	16	1	0	0	0	15 726	96,580	14.7.2023
Dlh. HBR 2026 IV	SK4000020459	15 410	15	1	0	0	0	15 410	100,000	20.12.2023
D Alpha Quest 5/2025	SK4000018206	10 023	10	2	0	0	0	10 023	97,000	18.10.2023
Dlh.SLSP FIX5 2023	SK4000017737	9 927	10	1	0	0	0	9 927	99,020	19.5.2023
D Across Tech.Oppor.	SK4000020285	9 400	100	1	0	0	0	9 400	93,998	19.12.2023
D Across Funding 11	SK4000018917	9 362	100	1	0	0	0	9 362	93,622	19.12.2023
D Across Properties3	SK4000017588	9 187	100	1	0	0	0	9 187	91,871	19.12.2023
Dlhopisy HBR 2025 II	SK4000015814	9 069	10	2	0	0	0	9 069	90,000	29.12.2023
Prime Tour.Resorts 3	SK4000021457	9 039	100	1	0	0	0	9 039	90,387	20.12.2023
D Across Funding XII	SK4000020798	8 795	100	1	0	0	0	8 795	87,954	20.12.2023
D Across Fund. XIII	SK4000021622	8 524	100	1	0	0	0	8 524	85,235	20.12.2023
D Across Funding XIV	SK4000022471	8 230	100	1	0	0	0	8 230	82,297	20.12.2023
D SLSP FIX8 2025 USD	SK4000021796	3 926	4	1	0	0	0	3 926	95,500	2.6.2023
D Across Properties2	SK4000016796	1 982	20	1	0	0	0	1 982	99,122	19.12.2023

POČET CP - POČET PREVEDENÝCH KUSOV CP

POČET OB. - POČET OBCHODOV

PRIEM. KURZ - POSLEDNÝ PRIEMERNÝ KURZ

OBJEM JE POČÍTANÝ SPOLU S AÚV

EMISIE DLHOPISOV* S TRHOVOU KAPITALIZÁCIOU KU KONCU ROKA 2023

PORADIE	NÁZOV	ISIN	TRH	PRIEM. KURZ (%)	TRHOVÁ KAPITALIZÁCIA (EUR)	PODIEL (%)
1.	Dlh. JTSEC 4,60/2024	SK4000016846	3	99,75%	99 750 000	0,14%
2.	EUROVEA 5,50/2027	SK4000020988	3	97,25%	97 250 000	0,13%
3.	JTEF IV 2024	SK4120014101	3	97,20%	97 200 000	0,13%
4.	D JTEF XI 4,25/2027	SK4000020293	3	94,40%	94 400 000	0,13%
5.	Dlh. JTEF VII 2025	SK4000015673	3	91,25%	91 250 000	0,12%
6.	D SLSP FIX4 2026	SK4000023305	3	98,70%	89 965 050	0,12%
7.	D.TMR III 4,40%/2024	SK4120014598	3	98,48%	88 632 000	0,12%
8.	AUCTOR 5,00/2025	SK4000018149	3	98,00%	78 400 000	0,11%
9.	Dlhopisy JTEF V 2024	SK4120014697	3	94,50%	75 600 000	0,10%
10.	D SLSP FIX3 2026	SK4000022364	3	98,75%	74 062 500	0,10%
11.	Sen. D. TB Fix9 2026	SK4000021580	3	97,70%	69 348 437	0,09%
12.	D. Eurovea byty 2024	SK4000015723	3	95,78%	67 046 000	0,09%
13.	Dlh. JTEF VI 2025	SK4120015181	3	89,16%	62 412 000	0,09%
14.	JTPEG FSK I 6,50/28	SK4000024188	3	103,00%	61 800 000	0,08%
15.	D.SLSP FIX 7 2025	SK4000021598	3	98,80%	61 357 764	0,08%
16.	JTEF X 5,10/2026	SK4000016689	3	99,00%	59 400 000	0,08%
17.	D RPF II 5,30/2026	SK4000016390	3	98,47%	59 082 000	0,08%
18.	D TMR VI 5,40/2027	SK4000021713	3	99,00%	58 410 000	0,08%
19.	DSLSPGr.SPUSDFIX1 29	SK4000021242	3	95,75%	54 577 500	0,07%
20.	Dlhopis JTREF 2025	SK4120014416	3	89,75%	53 850 000	0,07%
21.	Dlh. RPF III 2026	SK4000016531	3	82,00%	53 300 000	0,07%
22.	D JTEF XII 6,00/2026	SK4000022042	3	100,00%	50 000 000	0,07%
23.	JTEF IX 2026	SK4000015905	3	100,00%	50 000 000	0,07%
24.	D SLSP FIX7 2024	SK4000022067	3	99,72%	49 860 000	0,07%
25.	D JTEF II 5,25/2025	SK4120013764	3	99,00%	49 500 000	0,07%
26.	D JTFG XIV 5,00/2027	SK4000021481	3	98,50%	49 250 000	0,07%
27.	D.SLSP FIX2 2026	SK4000021804	3	98,19%	49 095 000	0,07%
28.	Dlh. HBR 2026 V	SK4000020855	3	95,88%	47 937 500	0,07%
29.	Sen. D TB Fix 2025	SK4000021754	3	94,98%	47 490 000	0,06%
30.	D JTREF2 6,50/2028	SK4000023206	3	101,00%	47 470 000	0,06%
31.	Dlh.HBR 2027 II	SK4000021424	3	94,23%	43 498 029	0,06%
32.	D Alpha Quest 5/2025	SK4000018206	3	97,00%	38 800 000	0,05%
33.	D Form Dev.6,50/2029	SK4000022703	3	101,00%	30 300 000	0,04%
34.	D JTSEC VAR/2028	SK4000022950	3	101,00%	30 300 000	0,04%
35.	DJTEF XIII 6,00/2028	SK4000022497	3	100,00%	30 000 000	0,04%
36.	D SLSP FIX6 2025	SK4000021150	3	99,11%	29 733 000	0,04%
37.	Dlh.JMH 2026	SK4000019972	3	82,17%	28 759 500	0,04%
38.	Dlh.Eurovea IV 2026	SK4000019683	3	85,42%	27 334 400	0,04%
39.	JREF IV 2028	SK4000022141	3	77,99%	27 296 500	0,04%
40.	Dlh. EUROVEA II 2025	SK4000016903	3	89,40%	26 820 000	0,04%
41.	D JTFG XII 3,75/2025	SK4000019386	3	95,50%	23 875 000	0,03%
42.	D Across Properties3	SK4000017588	3	91,87%	22 967 750	0,03%
43.	RPF I 2026	SK4000015301	3	86,00%	21 500 000	0,03%
44.	D Across Fund. XIII	SK4000021622	3	85,24%	21 308 750	0,03%
45.	D Across Funding XII	SK4000020798	3	87,95%	21 108 960	0,03%
46.	CPI FS II 6,00/2027	SK4000021747	3	100,00%	20 000 000	0,03%
47.	D Lucron Fin.2 2026	SK4000019675	3	100,00%	20 000 000	0,03%
48.	KLINGERKA II.2028	SK4000022760	3	77,00%	19 250 000	0,03%
49.	D SLSP FIX1 2026	SK4000020764	3	93,86%	18 772 000	0,03%
50.	Dlh.EUROVEA III 2026	SK4000018487	3	86,00%	17 200 000	0,02%
51.	D Across Funding XIV	SK4000022471	3	82,30%	16 459 400	0,02%
52.	CPI FS V 6,50/2030	SK4000022646	3	101,00%	15 150 000	0,02%
53.	D Across Properties2	SK4000016796	3	99,12%	14 868 300	0,02%
54.	D Mint Met.4,75/2024	SK4000020053	3	98,00%	11 760 000	0,02%
55.	Dlh. HBR 2026 IV	SK4000020459	3	100,00%	11 580 000	0,02%
56.	D Across Tech.Oppor.	SK4000020285	3	94,00%	11 279 760	0,02%
57.	D Across Funding 11	SK4000018917	3	93,62%	11 234 640	0,02%
58.	CPI FS III 6,50/2029	SK4000021762	3	101,00%	10 100 000	0,01%
59.	CPI FS IV 6,00/2028	SK4000022638	3	100,00%	10 000 000	0,01%

EMISIE DLHOPISOV* S TRHOVOU KAPITALIZÁCIOU KU KONCU ROKA 2023

PORADIE	NÁZOV	ISIN	TRH	PRIEM. KURZ (%)	TRHOVÁ KAPITALIZÁCIA (EUR)	PODIEL (%)
60.	D SLSP FIX1 2025	SK4120014929	3	95,27%	9 527 000	0,01%
61.	CPI FS I 5,25/2025	SK4000021739	3	98,00%	8 820 000	0,01%
62.	D Lucron Fin.3 2025	SK4000021770	3	98,00%	8 531 880	0,01%
63.	T2 D SLSP 2028 III	SK4120014770	3	84,00%	7 644 000	0,01%
64.	Dlh. HBR 2025 III	SK4000016218	3	89,50%	7 600 340	0,01%
65.	Dlhopisy HBR 2025 II	SK4000015814	3	90,00%	6 549 300	0,01%
66.	Dlhopisy HBR 2026 II	SK4000019378	3	95,00%	6 022 050	0,01%
67.	D SLSP FIX2 2025	SK4000015293	3	93,39%	5 562 308	0,01%
68.	Dlhopisy HBR 2024 I	SK4000017729	3	98,00%	5 297 880	0,01%
69.	D SLSP FIX1 2024	SK4120014242	3	97,56%	4 957 999	0,01%
70.	D SLSP FIX11 2025USD	SK4000022455	3	96,58%	4 829 000	0,01%
71.	D SLSP FIX5 2024	SK4120014796	3	96,42%	4 821 000	0,01%
72.	D SLSP FIX4 2024	SK4120014754	3	96,27%	4 813 500	0,01%
73.	D SLSP FIX3 2024	SK4120014523	3	96,03%	4 801 500	0,01%
74.	D SLSP FIX8 2025 USD	SK4000021796	3	95,50%	4 774 045	0,01%
75.	Prime Tour.Resorts 3	SK4000021457	3	90,39%	4 677 708	0,01%
76.	Dlhopisy HBR 2025 I	SK4120014853	3	90,00%	4 317 300	0,01%
77.	Dlhopisy HBR 2025 V	SK4000018701	3	96,00%	3 309 120	0,00%
SPOLU					2 725 807 671	3,71%
CELKOVÁ TRHOVÁ KAPITALIZÁCIA SPOLU					73 386 912 556	-

* EMISIE DLHOPISOV, S KTORÝMI BOL USKUTOČNENÝ ANONYMNÝ OBCHOD

PRIEM. KURZ - POSLEDNÝ PRIEMERNÝ KURZ

TRH: 11 ... KÓTOVANÝ HLAVNÝ TRH

12 ... KÓTOVANÝ PARALELNÝ TRH

3 ... REGULOVANÝ VOENÝ TRH

PODIEL: PODIEL NA CELKOVEJ TRHOVEJ KAPITALIZÁCIÍ DLHOPISOV

ZOZNAM EMISIÍ NA TRHU KÓTOVANÝCH CP KU KONCU ROKA 2023

AKCIE

SPOLOČNOSŤ	ISIN	TRH	P/E	P/BV	DIVIDENDOVÝ VÝNOS	TRHOVÁ KAPITALIZÁCIA V EUR
PODNIKY						
Biotika*	CS0009013453	12	-18,613	0,600	2,294%	12 315 605
Tatry mountain resorts*	SK1120010287	12	51,421	1,859	0,000%	169 021 390

POUŽITÉ HODNOTY: DIVIDENDY VYPLATENÉ V ROKU 2022, HOSPODÁRSKY VÝSLEDOK PO ZDANENÍ ZA 2022, HODNOTA VLASTNÉHO IMANIA KU KONCU ROKA 2022 - PODĽA SAS (BIOTIKA A.S.; TATRY MOUNTAIN RESORTS, A.S.*)

DLHOPISY

NÁZOV EMISIE	ISIN	TRH	DÁTUM SPLATNOSTI	ROČNÝ VÝNOS	MENOVITÁ HODNOTA V EUR	TRHOVÁ KAPITALIZÁCIA V EUR
SÚKROMNÝ SEKTOR						
BANKY						
HZL VÚB XXX.	SK4120005547	12	05.09.2032	5,00% fix	33 193,92	33 193 920
HZL ČSOB XIX.	SK4120008640	12	09.07.2036	4,70% fix	10 000,00	25 000 000
HZL ČSOB XIII.	SK4120008178	12	07.11.2031	5,50% fix	10 000,00	25 000 000
HZL VÚB XXXI	SK4120005679	12	29.11.2037	4,90% fix	33 193,92	19 916 352
HZL SPO 11	SK4120005505	12	27.07.2027	4,95% fix	66 387,84	16 596 960
HZL VÚB 43	SK4120006271	12	26.09.2025	5,10% fix	33 193,92	16 596 960
HZL VÚB 67	SK4120008228	12	29.11.2030	5,35% fix	50 000,00	15 000 000
T2 D SLSP 2028 II	SK4120014572	12	20.09.2028	6,07%	100 000,00	3 300 000
T2 D SLSP 2028 I	SK4120014564	12	20.09.2028	2,88% fix	100 000,00	3 300 000
VEREJNÝ SEKTOR						
ŠTÁTNE DLHOPISY						
Štátny dlhopis 227	SK4120009762	11	16.01.2029	3,625% fix	1,00	3 603 000 000
Štátny dlhopis 223	SK4120008871	11	15.11.2024	3,375% fix	1,00	3 570 000 000
Štátny dlhopis 242	SK4000018958	11	21.04.2036	0,375% fix	1,00	3 479 100 000
Štátny dlhopis 233	SK4120013400	11	17.10.2047	2% fix	1,00	3 272 300 000
Štátny dlhopis 216	SK4120007543	11	14.10.2025	4,35% fix	1,00	3 270 000 000
Štátny dlhopis 229	SK4120011420	11	21.01.2031	1,625% fix	1,00	3 000 000 000
Štátny dlhopis 232	SK4120012691	11	09.03.2037	1,875% fix	1,00	3 000 000 000
Štátny dlhopis 234	SK4120014150	11	12.06.2028	1% fix	1,00	3 000 000 000
Štátny dlhopis 236	SK4120015173	11	09.04.2030	0,75% fix	1,00	3 000 000 000
Štátny dlhopis 237	SK4000017059	11	09.10.2030	1% fix	1,00	3 000 000 000
Štátny dlhopis 238	SK4000017158	11	14.05.2025	0,25% fix	1,00	3 000 000 000
Štátny dlhopis 239	SK4000017166	11	14.05.2032	1% fix	1,00	3 000 000 000
Štátny dlhopis 245	SK4000022539	11	23.02.2035	3,75% fix	1,00	2 909 000 000
Štátny dlhopis 228	SK4120010430	11	21.01.2027	1,375% fix	1,00	2 900 000 000
Štátny dlhopis 247	SK4000023230	11	08.06.2033	3,625% fix	1,00	2 608 000 000
Štátny dlhopis 244	SK4000021986	11	19.10.2032	4% fix	1,00	2 592 800 000
Štátny dlhopis 240	SK4000017398	11	17.06.2024	0% fix	1,00	2 000 000 000
Štátny dlhopis 243	SK4000019857	11	13.10.2051	1% fix	1,00	1 585 500 000
Štátny dlhopis 231	SK4120012220	11	22.05.2026	0,625% fix	1,00	1 535 550 000
Štátny dlhopis 224	SK4120008954	11	08.02.2033	3,875% fix	1,00	1 500 000 000
Štátny dlhopis 246	SK4000022547	11	23.02.2043	4% fix	1,00	1 500 000 000
Štátny dlhopis 241	SK4000017380	11	17.06.2027	0,125% fix	1,00	1 475 800 000
Štátny dlhopis 206	SK4120004987	11	10.05.2026	4,5% fix	3 319,40	1 440 619 600
Štátny dlhopis 235	SK4120014184	11	12.06.2068	2,25% fix	1,00	675 300 000
Štátny dlhopis 222	SK4120008673	11	09.08.2032	4,3% fix	1 000 000,00	500 000 000
Štátny dlhopis 221	SK4120008665	11	11.07.2029	4,4% fix	1,00	125 000 000

11 ... KÓTOVANÝ HLAVNÝ TRH

12 ... KÓTOVANÝ PARALELNÝ TRH

ZÁKLADNÁ ÚROKOVÁ SADZBA ECB (0,00 %)

POČET EMISÍÍ KU KONCU ROKA 2023

DRUHY CENNÝCH PAPIEROV	KÓTOVANÝ HLAVNÝ TRH	KÓTOVANÝ PARALELNÝ TRH	REGULOVANÝ VOENÝ TRH	SPOLU
AKCIE	0	3	28	31
DLHOPISY	26	9	165	200
Štátne dlhopisy	26	0	0	26
Hypotekárne záložné listy	0	7	20	27
Kryté dlhopisy	0	0	15	15
Podnikové dlhopisy	0	0	81	81
Bankové dlhopisy	0	2	49	51
Štátne pokladničné poukážky	0	0	0	0
Zahraničné dlhopisy	0	0	0	0
SPOLU	26	12	193	231

ZÚČTOVANIE A VYROVNANIE V ROKU 2023

	2023	2022	zmena v %
Prevodové služby	7 489	9 607	-22,05%
Suspendované obchody	6	1	500,00%
Počet prevedených CP	362 215	541 237	-33,08%

EMISIE AKCIÍ PRIJATÉ NA TRHY BCPB

PORADIE	NÁZOV EMISIE	TRH	ISIN	DÁTUM ZAČIATKU OBCHODOVANIA	VÝŠKA EMISIE V EUR
1.	Tatra banka*	3	SK1110001502	2.3.2023	800,00

* ZMENA NA ZAKNIHOVANÝ CP

EMISIE AKCIÍ VYRADENÉ Z TRHOV BCPB

PORADIE	NÁZOV EMISIE	TRH	ISIN	DÁTUM VYRADENIA	VÝŠKA EMISIE V EUR
1.	Druhá strategická	3	SK1120005337	21.1.2023	26 941 179,83
2.	Zlieváreň SEZ Krompachy a.s.	3	CS0005059955	22.3.2023	507 441,91
3.	ZTS Výskumno-vývojový ústav Košice,a.s.	3	CS0009022157	4.10.2023	1 140 420,00

11 ... HLAVNÝ KÓTOVANÝ TRH, 12 ... PARALELNÝ KÓTOVANÝ TRH, 3 ... REGULOVANÝ VOENÝ TRH

POVINNÉ PONUKY A PONUKY NA PREVZATIE

PORADIE	NÁZOV EMISIE	POVINNÁ PONUKA	ISIN	DÁTUM ZAEVIDOVANIA	DÁTUM PLATNOSTI
1.	Zlieváreň SEZ P.p	Y	CS0005059955	13.2.2023	14.3.2023

Y - POVINNÁ PONUKA NA PREVZATIE N - PONUKA NA PREVZATIE

NOVÉ EMISIE A TRANŽE DLHOPISOV PRIJATÉ NA TRHY BCPB

PORADIE	NÁZOV EMISIE	TRH	ISIN	DÁTUM ZÁČIATKU OBCHODOVANIA	VÝŠKA EMISIE V EUR	SEKTOR
1.	CPI FS I 5,25/2025*	3	SK4000021739	3.2.2023	1 000 000	PODNIKOVÝ
2.	CPI FS I 5,25/2025*	3	SK4000021739	28.2.2023	1 000 000	PODNIKOVÝ
3.	CPI FS I 5,25/2025*	3	SK4000021739	22.8.2023	1 000 000	PODNIKOVÝ
4.	CPI FS II 6,00/2027*	3	SK4000021747	9.1.2023	2 000 000	PODNIKOVÝ
5.	CPI FS II 6,00/2027*	3	SK4000021747	23.1.2023	1 000 000	PODNIKOVÝ
6.	CPI FS II 6,00/2027*	3	SK4000021747	30.1.2023	1 000 000	PODNIKOVÝ
7.	CPI FS II 6,00/2027*	3	SK4000021747	8.2.2023	3 000 000	PODNIKOVÝ
8.	CPI FS II 6,00/2027*	3	SK4000021747	9.2.2023	2 000 000	PODNIKOVÝ
9.	CPI FS II 6,00/2027*	3	SK4000021747	10.2.2023	1 000 000	PODNIKOVÝ
10.	CPI FS II 6,00/2027*	3	SK4000021747	13.2.2023	2 000 000	PODNIKOVÝ
11.	CPI FS IV 6,00/2028	3	SK4000022638	30.3.2023	1 505 000	PODNIKOVÝ
12.	CPI FS IV 6,00/2028*	3	SK4000022638	31.3.2023	495 000	PODNIKOVÝ
13.	CPI FS IV 6,00/2028*	3	SK4000022638	27.4.2023	2 000 000	PODNIKOVÝ
14.	CPI FS IV 6,00/2028*	3	SK4000022638	3.10.2023	2 000 000	PODNIKOVÝ
15.	CPI FS IV 6,00/2028*	3	SK4000022638	5.10.2023	4 000 000	PODNIKOVÝ
16.	CPI FS V 6,50/2030	3	SK4000022646	29.3.2023	1 484 000	PODNIKOVÝ
17.	CPI FS V 6,50/2030*	3	SK4000022646	31.3.2023	516 000	PODNIKOVÝ
18.	CPI FS V 6,50/2030*	3	SK4000022646	6.4.2023	1 000 000	PODNIKOVÝ
19.	CPI FS V 6,50/2030*	3	SK4000022646	11.5.2023	1 000 000	PODNIKOVÝ
20.	CPI FS V 6,50/2030*	3	SK4000022646	1.6.2023	3 000 000	PODNIKOVÝ
21.	CPI FS V 6,50/2030*	3	SK4000022646	8.6.2023	2 000 000	PODNIKOVÝ
22.	CPI FS V 6,50/2030*	3	SK4000022646	16.8.2023	1 000 000	PODNIKOVÝ
23.	CPI FS V 6,50/2030*	3	SK4000022646	24.8.2023	1 000 000	PODNIKOVÝ
24.	CPI FS V 6,50/2030*	3	SK4000022646	31.8.2023	1 000 000	PODNIKOVÝ
25.	CPI FS V 6,50/2030*	3	SK4000022646	19.9.2023	1 000 000	PODNIKOVÝ
26.	CPI FS V 6,50/2030*	3	SK4000022646	3.10.2023	2 000 000	PODNIKOVÝ
27.	Dlhopis Across Funding XIII	3	SK4000021622	28.4.2023	10 319 200	PODNIKOVÝ
28.	Dlhopis Across Funding XIII*	3	SK4000021622	15.5.2023	4 237 500	PODNIKOVÝ
29.	Dlhopis Across Funding XIII*	3	SK4000021622	3.8.2023	10 443 300	PODNIKOVÝ
30.	Dlhopis Across Funding XIV	3	SK4000022471	28.4.2023	558 700	PODNIKOVÝ
31.	Dlhopis Across Funding XIV*	3	SK4000022471	15.5.2023	3 852 500	PODNIKOVÝ
32.	Dlhopis Across Funding XIV*	3	SK4000022471	3.8.2023	15 588 800	PODNIKOVÝ
33.	Dlhopis FASHION EMPIRE*	3	SK4000019469	15.5.2023	91 300	PODNIKOVÝ
34.	Dlhopis FASHION EMPIRE*	3	SK4000019469	3.8.2023	373 000	PODNIKOVÝ
35.	Dlhopis FASHION EMPIRE*	3	SK4000019469	7.9.2023	31 600	PODNIKOVÝ
36.	Dlhopis FASHION EMPIRE EUR*	3	SK4000020707	9.1.2023	24 700	PODNIKOVÝ
37.	Dlhopis Form Development 6,50/2029	3	SK4000022703	21.4.2023	18 790 000	PODNIKOVÝ
38.	Dlhopis Form Development 6,50/2029*	3	SK4000022703	25.4.2023	11 210 000	PODNIKOVÝ
39.	Dlhopis JREF IV 2028*	3	SK4000022141	3.1.2023	1 000 000	PODNIKOVÝ
40.	Dlhopis JREF IV 2028*	3	SK4000022141	11.1.2023	1 000 000	PODNIKOVÝ
41.	Dlhopis JREF IV 2028*	3	SK4000022141	16.1.2023	1 000 000	PODNIKOVÝ
42.	Dlhopis JREF IV 2028*	3	SK4000022141	27.1.2023	1 000 000	PODNIKOVÝ
43.	Dlhopis JREF IV 2028*	3	SK4000022141	1.2.2023	1 000 000	PODNIKOVÝ
44.	Dlhopis JREF IV 2028*	3	SK4000022141	8.2.2023	6 000 000	PODNIKOVÝ
45.	Dlhopis JREF IV 2028*	3	SK4000022141	10.2.2023	1 000 000	PODNIKOVÝ
46.	Dlhopis JREF IV 2028*	3	SK4000022141	14.2.2023	2 000 000	PODNIKOVÝ
47.	Dlhopis JREF IV 2028*	3	SK4000022141	16.2.2023	1 000 000	PODNIKOVÝ
48.	Dlhopis JREF IV 2028*	3	SK4000022141	21.2.2023	1 000 000	PODNIKOVÝ
49.	Dlhopis JREF IV 2028*	3	SK4000022141	23.2.2023	2 000 000	PODNIKOVÝ
50.	Dlhopis JTEF XII 6,00/2026*	3	SK4000022042	3.1.2023	1 000 000	PODNIKOVÝ
51.	Dlhopis JTEF XII 6,00/2026*	3	SK4000022042	11.1.2023	1 000 000	PODNIKOVÝ
52.	Dlhopis JTEF XII 6,00/2026*	3	SK4000022042	16.1.2023	1 000 000	PODNIKOVÝ
53.	Dlhopis JTEF XII 6,00/2026*	3	SK4000022042	19.1.2023	2 000 000	PODNIKOVÝ
54.	Dlhopis JTEF XII 6,00/2026*	3	SK4000022042	23.1.2023	2 000 000	PODNIKOVÝ
55.	Dlhopis JTEF XII 6,00/2026*	3	SK4000022042	27.1.2023	1 000 000	PODNIKOVÝ
56.	Dlhopis JTEF XII 6,00/2026*	3	SK4000022042	31.1.2023	1 000 000	PODNIKOVÝ
57.	Dlhopis JTEF XII 6,00/2026*	3	SK4000022042	1.2.2023	4 000 000	PODNIKOVÝ
58.	Dlhopis JTEF XIII 6,00/2028	3	SK4000022497	9.3.2023	30 000 000	PODNIKOVÝ
59.	Dlhopis JTFG XIV 5,00/2027*	3	SK4000021481	3.1.2023	1 000 000	PODNIKOVÝ
60.	Dlhopis JTFG XIV 5,00/2027*	3	SK4000021481	1.2.2023	1 000 000	PODNIKOVÝ
61.	Dlhopis JTFG XIV 5,00/2027*	3	SK4000021481	13.2.2023	1 000 000	PODNIKOVÝ
62.	Dlhopis JTFG XIV 5,00/2027*	3	SK4000021481	28.7.2023	19 000 000	PODNIKOVÝ
63.	Dlhopis JTREF2 6,50/2028	3	SK4000023206	23.6.2023	8 004 000	PODNIKOVÝ
64.	Dlhopis JTREF2 6,50/2028*	3	SK4000023206	26.6.2023	1 996 000	PODNIKOVÝ
65.	Dlhopis JTREF2 6,50/2028*	3	SK4000023206	29.6.2023	2 000 000	PODNIKOVÝ
66.	Dlhopis JTREF2 6,50/2028*	3	SK4000023206	4.7.2023	2 000 000	PODNIKOVÝ
67.	Dlhopis JTREF2 6,50/2028*	3	SK4000023206	11.7.2023	1 000 000	PODNIKOVÝ
68.	Dlhopis JTREF2 6,50/2028*	3	SK4000023206	12.7.2023	3 000 000	PODNIKOVÝ
69.	Dlhopis JTREF2 6,50/2028*	3	SK4000023206	20.7.2023	1 000 000	PODNIKOVÝ
70.	Dlhopis JTREF2 6,50/2028*	3	SK4000023206	25.7.2023	2 000 000	PODNIKOVÝ
71.	Dlhopis JTREF2 6,50/2028*	3	SK4000023206	26.7.2023	6 000 000	PODNIKOVÝ
72.	Dlhopis JTREF2 6,50/2028*	3	SK4000023206	28.7.2023	3 000 000	PODNIKOVÝ
73.	Dlhopis JTREF2 6,50/2028*	3	SK4000023206	1.8.2023	4 000 000	PODNIKOVÝ
74.	Dlhopis JTREF2 6,50/2028*	3	SK4000023206	3.8.2023	3 000 000	PODNIKOVÝ
75.	Dlhopis JTREF2 6,50/2028*	3	SK4000023206	8.8.2023	10 000 000	PODNIKOVÝ
76.	Dlhopis JTSEC VAR/2028	3	SK4000022950	31.5.2023	17 500 000	PODNIKOVÝ
77.	Dlhopis JTSEC VAR/2028*	3	SK4000022950	9.6.2023	500 000	PODNIKOVÝ
78.	Dlhopis JTSEC VAR/2028*	3	SK4000022950	15.6.2023	500 000	PODNIKOVÝ
79.	Dlhopis JTSEC VAR/2028*	3	SK4000022950	20.6.2023	500 000	PODNIKOVÝ
80.	Dlhopis JTSEC VAR/2028*	3	SK4000022950	22.6.2023	11 000 000	PODNIKOVÝ
81.	Dlhopis Lucron Premium II	3	SK4000022935	4.8.2023	266 100	PODNIKOVÝ
82.	Dlhopis Prime Tourist Resorts 3	3	SK4000021457	28.4.2023	4 821 000	PODNIKOVÝ
83.	Dlhopis Prime Tourist Resorts 3*	3	SK4000021457	15.5.2023	91 500	PODNIKOVÝ
84.	Dlhopis Prime Tourist Resorts 3*	3	SK4000021457	7.9.2023	262 700	PODNIKOVÝ

NOVÉ EMISIE A TRANŽE DLHOPISOV PRIJATÉ NA TRHY BCPB

PORADIE	NÁZOV EMISIE	TRH	ISIN	DÁTUM ZAČIATKU OBCHODOVANIA	VÝŠKA EMISIE V EUR	SEKTOR
85.	Dlhopisy Alto Funding 2026 I	3	SK4000023933	10.11.2023	10 000 000	PODNIKOVÝ
86.	Dlhopisy LIOQA II 2025*	3	SK4000021614	5.1.2023	24 000	PODNIKOVÝ
87.	Dlhopisy LIOQA II 2025*	3	SK4000021614	12.1.2023	230 000	PODNIKOVÝ
88.	Dlhopisy LIOQA II 2025*	3	SK4000021614	16.1.2023	120 000	PODNIKOVÝ
89.	Dlhopisy LIOQA II 2025*	3	SK4000021614	17.3.2023	131 000	PODNIKOVÝ
90.	Dlhopisy LIOQA II 2025*	3	SK4000021614	29.3.2023	237 000	PODNIKOVÝ
91.	Dlhopisy LIOQA II 2025*	3	SK4000021614	4.4.2023	14 000	PODNIKOVÝ
92.	Dlhopisy Lucron Finance 3 2025*	3	SK4000021770	16.1.2023	25 000	PODNIKOVÝ
93.	Dlhopisy Lucron Finance 3 2025*	3	SK4000021770	20.1.2023	20 000	PODNIKOVÝ
94.	Dlhopisy Lucron Finance 3 2025*	3	SK4000021770	30.1.2023	16 000	PODNIKOVÝ
95.	Dlhopisy Lucron Finance 3 2025*	3	SK4000021770	6.2.2023	5 000	PODNIKOVÝ
96.	Dlhopisy Lucron Finance 3 2025*	3	SK4000021770	13.2.2023	81 000	PODNIKOVÝ
97.	Dlhopisy Lucron Finance 3 2025*	3	SK4000021770	17.2.2023	59 000	PODNIKOVÝ
98.	Dlhopisy Lucron Finance 3 2025*	3	SK4000021770	28.2.2023	22 000	PODNIKOVÝ
99.	Dlhopisy Lucron Finance 3 2025*	3	SK4000021770	7.3.2023	10 000	PODNIKOVÝ
100.	Dlhopisy Lucron Finance 4 2026	3	SK4000023099	3.7.2023	50 000 000	PODNIKOVÝ
101.	Dlhopisy SLSP FIX1 2029	3	SK4000023503	25.7.2023	14 300 000	BANKOVÝ
102.	Dlhopisy SLSP FIX1 2034*	3	SK4000021879	28.9.2023	1 000 000	BANKOVÝ
103.	Dlhopisy SLSP FIX1 2034*	3	SK4000021879	6.10.2023	10 000 000	BANKOVÝ
104.	Dlhopisy SLSP FIX11 2025 USD	3	SK4000022455	1.3.2023	5 000 000	BANKOVÝ
105.	Dlhopisy SLSP FIX2 2027	3	SK4000023750	29.9.2023	20 000 000	BANKOVÝ
106.	Dlhopisy SLSP FIX3 2026	3	SK4000022364	21.2.2023	75 000 000	BANKOVÝ
107.	Dlhopisy SLSP FIX3 2027	3	SK4000023982	30.11.2023	1 950 000	BANKOVÝ
108.	Dlhopisy SLSP FIX4 2026	3	SK4000023305	30.6.2023	50 000 000	BANKOVÝ
109.	Dlhopisy SLSP FIX4 2026*	3	SK4000023305	28.7.2023	39 200 000	BANKOVÝ
110.	Dlhopisy SLSP FIX4 2026*	3	SK4000023305	15.11.2023	1 950 000	BANKOVÝ
111.	Dlhopisy SLSP FIX7 2025*	3	SK4000021598	14.2.2023	22 103 000	BANKOVÝ
112.	Dlhopisy SLSP Inflácia 2033 I	31	SK4000023321	5.9.2023	10 000 000	BANKOVÝ
113.	Dlhopisy SLSP SP FLT1 2026*	3	SK4000022083	13.10.2023	21 000 000	BANKOVÝ
114.	Európske kryté dlhopisy (prémiové) SLSP 2026 II	3	SK4000022398	31.1.2023	500 000 000	BANKOVÝ
115.	Európske kryté dlhopisy (prémiové) SLSP 2027 III	31	SK4000023636	31.8.2023	500 000 000	BANKOVÝ
116.	Európsky krytý dlhopis (prémiový) TB 05 splatný 2026	3	SK4000022430	1.2.2023	500 000 000	BANKOVÝ
117.	Green Senior Dlhopis TB 3NC2 2026	3	SK4000022505	21.2.2023	300 000 000	BANKOVÝ
118.	JTPEG FSK I 6,50/2028	3	SK4000024188	6.12.2023	46 000 000	PODNIKOVÝ
119.	JTPEG FSK I 6,50/2028*	3	SK4000024188	8.12.2023	3 000 000	PODNIKOVÝ
120.	JTPEG FSK I 6,50/2028*	3	SK4000024188	11.12.2023	3 000 000	PODNIKOVÝ
121.	JTPEG FSK I 6,50/2028*	3	SK4000024188	13.12.2023	3 000 000	PODNIKOVÝ
122.	JTPEG FSK I 6,50/2028*	3	SK4000024188	14.12.2023	5 000 000	PODNIKOVÝ
123.	KLINGERKA II.2028	3	SK4000022760	28.4.2023	13 455 000	PODNIKOVÝ
124.	KLINGERKA II.2028*	3	SK4000022760	3.5.2023	2 545 000	PODNIKOVÝ
125.	KLINGERKA II.2028*	3	SK4000022760	9.5.2023	6 000 000	PODNIKOVÝ
126.	KLINGERKA II.2028*	3	SK4000022760	15.5.2023	3 000 000	PODNIKOVÝ
127.	Krytý dlhopis TB 06 Zero 3/11/2025	3	SK4000023925	14.11.2023	25 000 000	BANKOVÝ
128.	Senior dlhopis 365.bank fix 2026	3	SK4000023693	20.10.2023	12 480 000	BANKOVÝ
129.	Senior Dlhopis TB Zero 2026	3	SK4000023172	9.6.2023	7 000 000	BANKOVÝ
130.	ŠD 233/X*	11	SK4120013400	20.1.2023	73 400 000	ŠTÁTNY
131.	ŠD 233/Y*	11	SK4120013400	21.9.2023	63 500 000	ŠTÁTNY
132.	ŠD 238/H*	11	SK4000017158	23.2.2023	165 600 000	ŠTÁTNY
133.	ŠD 238/I*	11	SK4000017158	23.3.2023	51 300 000	ŠTÁTNY
134.	ŠD 238/J*	11	SK4000017158	20.4.2023	83 400 000	ŠTÁTNY
135.	ŠD 241/D*	11	SK4000017380	20.1.2023	104 600 000	ŠTÁTNY
136.	ŠD 241/E*	11	SK4000017380	23.2.2023	186 700 000	ŠTÁTNY
137.	ŠD 241/F*	11	SK4000017380	23.3.2023	81 000 000	ŠTÁTNY
138.	ŠD 241/G*	11	SK4000017380	18.5.2023	149 000 000	ŠTÁTNY
139.	ŠD 241/H*	11	SK4000017380	22.6.2023	90 500 000	ŠTÁTNY
140.	ŠD 241/I*	11	SK4000017380	21.9.2023	209 000 000	ŠTÁTNY
141.	ŠD 241/J*	11	SK4000017380	19.10.2023	92 000 000	ŠTÁTNY
142.	ŠD 241/K*	11	SK4000017380	23.11.2023	64 000 000	ŠTÁTNY
143.	ŠD 242/L*	11	SK4000018958	20.1.2023	228 800 000	ŠTÁTNY
144.	ŠD 242/M*	11	SK4000018958	18.5.2023	63 000 000	ŠTÁTNY
145.	ŠD 242/N*	11	SK4000018958	22.6.2023	54 500 000	ŠTÁTNY
146.	ŠD 242/O*	11	SK4000018958	19.10.2023	50 000 000	ŠTÁTNY
147.	ŠD 243/E*	11	SK4000019857	23.2.2023	122 000 000	ŠTÁTNY
148.	ŠD 243/F*	11	SK4000019857	20.4.2023	58 000 000	ŠTÁTNY
149.	ŠD 244/B*	11	SK4000021986	19.1.2023	217 800 000	ŠTÁTNY
150.	ŠD 244/C*	11	SK4000021986	23.3.2023	142 500 000	ŠTÁTNY
151.	ŠD 244/D*	11	SK4000021986	20.4.2023	375 000 000	ŠTÁTNY
152.	ŠD 244/E*	11	SK4000021986	18.5.2023	175 000 000	ŠTÁTNY
153.	ŠD 244/F*	11	SK4000021986	22.6.2023	147 600 000	ŠTÁTNY
154.	ŠD 244/G*	11	SK4000021986	19.10.2023	160 600 000	ŠTÁTNY
155.	ŠD 244/H*	11	SK4000021986	23.11.2023	216 300 000	ŠTÁTNY
156.	ŠD 245	11	SK4000022539	24.2.2023	2 000 000 000	ŠTÁTNY
157.	ŠD 245/A*	11	SK4000022539	23.3.2023	168 000 000	ŠTÁTNY
158.	ŠD 245/B*	11	SK4000022539	20.4.2023	159 000 000	ŠTÁTNY
159.	ŠD 245/C*	11	SK4000022539	18.5.2023	157 000 000	ŠTÁTNY
160.	ŠD 245/D*	11	SK4000022539	22.6.2023	135 000 000	ŠTÁTNY
161.	ŠD 245/E*	11	SK4000022539	21.9.2023	205 000 000	ŠTÁTNY
162.	ŠD 245/F*	11	SK4000022539	23.11.2023	85 000 000	ŠTÁTNY
163.	ŠD 246	11	SK4000022547	24.2.2023	1 500 000 000	ŠTÁTNY
164.	ŠD 247	11	SK4000023230	9.6.2023	2 000 000 000	ŠTÁTNY
165.	ŠD 247/A*	11	SK4000023230	21.9.2023	304 000 000	ŠTÁTNY
166.	ŠD 247/B*	11	SK4000023230	19.10.2023	145 000 000	ŠTÁTNY
167.	ŠD 247/C*	11	SK4000023230	23.11.2023	159 000 000	ŠTÁTNY

* ZVÝŠENIE OBJEMU, TRANŽA

RIADNE SPLATENÉ DLHOPISY Z TRHOV BCPB

PORADIE	NÁZOV EMISIE	TRH	ISIN	DÁTUM VYRADENIA	VÝŠKA EMISIE V EUR	SEKTOR
1.	Dlhopisy JTEF I 5,00/2023	3	SK4120013772	4.2.2023	80 000 000	PODNIKOVÝ
2.	Dlhopisy SLSP FIX1 2023	3	SK4120013707	9.2.2023	10 000 000	BANKOVÝ
3.	Dlhopisy SLSP FIX2 2023	3	SK4120013715	9.2.2023	3 678 000	BANKOVÝ
4.	HZL Tatra banka 86	3	SK4120011461	15.2.2023	60 000 000	HZL
5.	Štátny dlhopis 225	11	SK4120009044	28.2.2023	3 000 000 000	ŠTÁTNY
6.	Across Funding 8	3	SK4000015434	11.3.2023	20 000 000	PODNIKOVÝ
7.	HZL VÚB 91	3	SK4120011529	21.3.2023	100 000 000	HZL
8.	Dlhopisy SLSP FIX3 2023	3	SK4120013939	28.3.2023	10 000 000	BANKOVÝ
9.	Dlhopisy ZWIRN 2023	3	SK4120015132	15.4.2023	8 500 000	PODNIKOVÝ
10.	Dlhopis Adriatic	3	SK4000019261	3.6.2023	6 636 300	PODNIKOVÝ
11.	Dlhopisy Lucron Finance 1	3	SK4120014234	14.6.2023	10 000 000	PODNIKOVÝ
12.	Krytý dlhopis VÚB 1	3	SK4120014168	24.6.2023	250 000 000	BANKOVÝ
13.	Dlhopisy SLSP FIX4 2023	3	SK4000017372	30.6.2023	5 000 000	BANKOVÝ
14.	Dlhopis JTREF 4,50/2023	3	SK4120014283	22.7.2023	44 781 000	PODNIKOVÝ
15.	Dlhopis JMH 5,30/2023	3	SK4120014390	5.8.2023	50 000 000	PODNIKOVÝ
16.	Dlhopisy SLSP FIX5 2023	3	SK4000017737	31.8.2023	5 000 000	BANKOVÝ
17.	Dlhopis JTFG IX 4,00/2023	3	SK4120014556	26.10.2023	150 000 000	PODNIKOVÝ
18.	PD SPO 2023	3	SK4120008111	1.11.2023	4 250 000	BANKOVÝ
19.	HBR 2023 I	3	SK4120013384	7.11.2023	31 000 000	PODNIKOVÝ
20.	Štátny dlhopis 230	11	SK4120011636	11.11.2023	1 500 000 000	ŠTÁTNY
21.	HZL VUB 74	3	SK4120008939	15.12.2023	70 000 000	HZL

* CDCP/CZK ... CP VEDENÉ V EVIDENCIÍ CDCP SR A OBCHODOVANÉ V CZK

** CDCP/USD ... CP VEDENÉ V EVIDENCIÍ CDCP SR A OBCHODOVANÉ V USD

ČLENOVIA BCPB

ZOZNAM ČLENOV BCPB V ROKU 2023

ČLEN
365.BANK, a.s.
ČESKOSLOVENSKÁ OBCHODNÁ BANKA, a.s.
J&T BANKA, a.s., pobočka zahraničnej banky
NÁRODNÁ BANKA SLOVENSKA *
PATRIA FINANCE, a.s.
PRIMA BANKA SLOVENSKO, a.s.
RM - S MARKET o.c.p., a.s.
SLOVENSKÁ SPORITELŇA, a.s.
TATRA BANKA, a.s.
VŠEOBECNÁ ÚVEROVÁ BANKA, a.s.

* OSOBA OPRÁVNENÁ OBCHODOVAŤ NA BCPB, NBS NESPROSTREDKOVÁVA NÁKUP A PREDAJ CENNÝCH PAPIEROV

TOP 5 ČLENOV BCPB V ROKU 2023

PORADIE	ČLEN	AKCIE - OBRAT V EUR	PODIEL V %
1.	TATRA BANKA, a.s.	2 394 724	41,97%
2.	J&T BANKA, a.s., pobočka zahraničnej banky	1 790 694	31,38%
3.	VŠEOBECNÁ ÚVEROVÁ BANKA, a.s.	427 736	7,50%
4.	RM - S MARKET o.c.p.,a.s.	401 497	7,04%
5.	PATRIA FINANCE, a.s.	357 021	6,26%
	Spolu TOP 5	5 371 672	94,15%
	Spolu BCPB	5 705 833	100,00%

PORADIE	ČLEN	DLHOPISY - OBRAT V EUR	PODIEL V %
1.	J&T BANKA, a.s., pobočka zahraničnej banky	622 399 383	98,09%
2.	SLOVENSKÁ SPORITEĽŇA, a.s.	7 650 087	1,21%
3.	VŠEOBECNÁ ÚVEROVÁ BANKA, a.s.	3 340 226	0,53%
4.	PATRIA FINANCE, a.s.	353 242	0,06%
5.	TATRA BANKA, a.s.	318 007	0,05%
	Spolu TOP 5	634 060 945	99,94%
	Spolu BCPB	634 489 121	100,00%

PORADIE	ČLEN	SPOLU - OBRAT V EUR	PODIEL V %
1.	J&T BANKA, a.s., pobočka zahraničnej banky	624 190 077	97,50%
2.	SLOVENSKÁ SPORITEĽŇA, a.s.	7 841 503	1,22%
3.	VŠEOBECNÁ ÚVEROVÁ BANKA, a.s.	3 767 961	0,59%
4.	TATRA BANKA, a.s.	2 712 731	0,42%
5.	PATRIA FINANCE, a.s.	710 263	0,11%
	Spolu TOP 5	639 222 535	99,84%
	Spolu BCPB	640 194 954	100,00%

ROČNÁ ŠTATISTIKA MTF

MTF - ZÁKLADNÉ ÚDAJE

	2023	2022	2021
POČET OBCHODNÝCH DNÍ	247	250	250
CELKOVÝ OBJEM OBCHODOV V EUR	112 731	53 221	203 862
PRIEMERNÝ DENNÝ OBJEM OBCHODOV V EUR	456	213	815

AKCIE A DRUŽSTEVNÉ PODIELNICKÉ LISTY

CELKOVÝ OBJEM OBCHODOV V EUR	112 731	53 221	203 862
PRIEMERNÝ DENNÝ OBJEM OBCHODOV V EUR	456	213	815
POČET EMISÍÍ	18	19	19
AKCIE	15	16	16
DRUŽSTEVNÉ PODIELNICKÉ LISTY (DPL)	3	3	3

DLHOPISY

CELKOVÝ OBJEM OBCHODOV V EUR	0	0	0
PRIEMERNÝ DENNÝ OBJEM OBCHODOV V EUR	0	0	0
POČET EMISÍÍ	0	0	0

OBJEMY OBCHODOV NA MTF ZA POSLEDNÝCH 5 ROKOV

OBJEMY SPOLU

ROK	KURZOTVORNÉ OBCHODY			PRIAME OBCHODY			SPOLU			
	OBJEM V EUR	POČET CP	POČ.OB.	OBJEM V EUR	POČET CP	POČ.OB.	OBJEM V EUR	OBJEM V USD	POČET CP	POČ.OB.
2019	44 333	224	66	0	0	0	44 333	49 527	224	66
2020	25 315	201	53	0	0	0	25 315	29 612	201	53
2021	203 862	3 852	113	0	0	0	203 862	231 057	3 852	113
2022	53 221	1 650	91	0	0	0	53 221	55 608	1 650	91
2023	112 731	587	95	0	0	0	112 731	120 712	587	95

AKCIE A DRUŽSTEVNÉ PODIELNICKÉ LISTY

ROK	KURZOTVORNÉ OBCHODY			PRIAME OBCHODY			SPOLU			
	OBJEM V EUR	POČET CP	POČ.OB.	OBJEM V EUR	POČET CP	POČ.OB.	OBJEM V EUR	OBJEM V USD	POČET CP	POČ.OB.
2019	44 333	224	66	0	0	0	44 333	49 527	224	66
2020	25 315	201	53	0	0	0	25 315	29 612	201	53
2021	203 862	3 852	113	0	0	0	203 862	231 057	3 852	113
2022	53 221	1 650	91	0	0	0	53 221	55 608	1 650	91
2023	112 731	587	95	0	0	0	112 731	120 712	587	95

DLHOPISY

ROK	KURZOTVORNÉ OBCHODY			PRIAME OBCHODY			SPOLU			
	OBJEM V EUR	POČET CP	POČ.OB.	OBJEM V EUR	POČET CP	POČ.OB.	OBJEM V EUR	OBJEM V USD	POČET CP	POČ.OB.
2019	0	0	0	0	0	0	0	0	0	0
2020	0	0	0	0	0	0	0	0	0	0
2021	0	0	0	0	0	0	0	0	0	0
2022	0	0	0	0	0	0	0	0	0	0
2023	0	0	0	0	0	0	0	0	0	0

MTF - CELKOVÝ OBJEM OBCHODOV - 2023

	KURZOTVORNÉ OBCHODY			PRIAME OBCHODY			SPOLU			
	OBJEM V EUR	POČET CP	POČ. OB.	OBJEM V EUR	POČET CP	POČ. OB.	OBJEM V EUR	OBJEM V USD	POČET CP	POČ. OB.
01.2023	1 427	30	13	0	0	0	1 427	1 546	30	13
02.2023	3 754	33	16	0	0	0	3 754	3 986	33	16
03.2023	2 402	77	17	0	0	0	2 402	2 612	77	17
04.2023	1 227	12	4	0	0	0	1 227	1 348	12	4
05.2023	91 566	334	9	0	0	0	91 566	97 820	334	9
06.2023	1 256	5	5	0	0	0	1 256	1 365	5	5
07.2023	3 668	14	6	0	0	0	3 668	4 043	14	6
08.2023	3 150	49	9	0	0	0	3 150	3 423	49	9
09.2023	2 562	14	6	0	0	0	2 562	2 714	14	6
10.2023	834	5	3	0	0	0	834	886	5	3
11.2023	704	8	3	0	0	0	704	770	8	3
12.2023	180	6	4	0	0	0	180	199	6	4
SUM	112 731	587	95	0	0	0	112 731	120 712	587	95

AKCIE A DRUŽSTEVNÉ PODIELNICKÉ LISTY

	KURZOTVORNÉ OBCHODY			PRIAME OBCHODY			SPOLU			
	OBJEM V EUR	POČET CP	POČ. OB.	OBJEM V EUR	POČET CP	POČ. OB.	OBJEM V EUR	OBJEM V USD	POČET CP	POČ. OB.
01.2023	1 427	30	13	0	0	0	1 427	1 546	30	13
02.2023	3 754	33	16	0	0	0	3 754	3 986	33	16
03.2023	2 402	77	17	0	0	0	2 402	2 612	77	17
04.2023	1 227	12	4	0	0	0	1 227	1 348	12	4
05.2023	91 566	334	9	0	0	0	91 566	97 820	334	9
06.2023	1 256	5	5	0	0	0	1 256	1 365	5	5
07.2023	3 668	14	6	0	0	0	3 668	4 043	14	6
08.2023	3 150	49	9	0	0	0	3 150	3 423	49	9
09.2023	2 562	14	6	0	0	0	2 562	2 714	14	6
10.2023	834	5	3	0	0	0	834	886	5	3
11.2023	704	8	3	0	0	0	704	770	8	3
12.2023	180	6	4	0	0	0	180	199	6	4
SUM	112 731	587	95	0	0	0	112 731	120 712	587	95

DLHOPISY

	KURZOTVORNÉ OBCHODY			PRIAME OBCHODY			SPOLU			
	OBJEM V EUR	POČET CP	POČ. OB.	OBJEM V EUR	POČET CP	POČ. OB.	OBJEM V EUR	OBJEM V USD	POČET CP	POČ. OB.
01.2023	0	0	0	0	0	0	0	0	0	0
02.2023	0	0	0	0	0	0	0	0	0	0
03.2023	0	0	0	0	0	0	0	0	0	0
04.2023	0	0	0	0	0	0	0	0	0	0
05.2023	0	0	0	0	0	0	0	0	0	0
06.2023	0	0	0	0	0	0	0	0	0	0
07.2023	0	0	0	0	0	0	0	0	0	0
08.2023	0	0	0	0	0	0	0	0	0	0
09.2023	0	0	0	0	0	0	0	0	0	0
10.2023	0	0	0	0	0	0	0	0	0	0
11.2023	0	0	0	0	0	0	0	0	0	0
12.2023	0	0	0	0	0	0	0	0	0	0
SUM	0	0	0	0	0	0	0	0	0	0

POČET CP - POČET PREVEDENÝCH KUSOV CP

POČ.OB. - POČET OBCHODOV

PREPOČET NA USD BERIE DO ÚVAHY HODNOTU USD NA KONCI MESIACA

MTF - VÝVOJ TRHOVEJ KAPITALIZÁCIE AKCIÍ A DRUŽSTEVNÝCH PODIELNICKÝCH LISTOV

TRH	EUR 31/12/2022	EUR 31/01/2023	EUR 28/02/2023	EUR 31/03/2023	EUR 30/04/2023	EUR 31/05/2023	EUR 30/06/2023
AKCIE A DPL SPOLU	1 069 434 499	1 066 757 570	1 066 757 570	1 070 383 374	1 080 361 133	1 083 361 133	1 074 361 133
REÁLNA	1 064 044 760	1 061 367 831	1 061 367 831	1 064 993 635	1 074 971 393	1 077 971 393	1 068 971 393
NOMINÁLNA	2 805 051	2 805 051	2 805 051	2 805 051	2 805 051	2 805 051	2 805 051
DPL	2 584 689	2 584 689	2 584 689	2 584 689	2 584 689	2 584 689	2 584 689

TRH	EUR 31/07/2023	EUR 31/08/2023	EUR 30/09/2023	EUR 31/10/2023	EUR 30/11/2023	EUR 31/12/2023
AKCIE A DPL SPOLU	1 104 361 133	1 104 361 133	1 077 361 133	1 089 361 133	1 092 361 133	1 092 361 133
REÁLNA	1 098 971 393	1 098 971 393	1 071 971 393	1 083 971 393	1 086 971 393	1 086 971 393
NOMINÁLNA	2 805 051	2 805 051	2 805 051	2 805 051	2 805 051	2 805 051
DPL	2 584 689	2 584 689	2 584 689	2 584 689	2 584 689	2 584 689

TRH	USD 31/12/2022	USD 31/01/2023	USD 28/02/2023	USD 31/03/2023	USD 30/04/2023	USD 31/05/2023	USD 30/06/2023
AKCIE A DPL SPOLU	1 140 658 837	1 155 618 475	1 132 789 863	1 164 041 920	1 186 344 560	1 157 354 698	1 167 400 807
REÁLNA	1 134 910 141	1 149 779 771	1 127 066 499	1 158 180 578	1 180 426 087	1 151 596 840	1 161 544 316
NOMINÁLNA	2 991 867	3 038 711	2 978 683	3 050 492	3 080 226	2 996 635	3 047 968
DPL	2 756 829	2 799 993	2 744 681	2 810 849	2 838 247	2 761 223	2 808 523

TRH	USD 31/07/2023	USD 31/08/2023	USD 30/09/2023	USD 31/10/2023	USD 30/11/2023	USD 31/12/2023
AKCIE A DPL SPOLU	1 217 337 276	1 200 219 679	1 141 356 384	1 156 792 587	1 194 059 954	1 207 059 051
REÁLNA	1 211 396 167	1 194 362 110	1 135 646 494	1 151 069 223	1 188 168 430	1 201 103 390
NOMINÁLNA	3 092 007	3 048 529	2 971 671	2 978 683	3 066 201	3 099 581
DPL	2 849 102	2 809 040	2 738 219	2 744 681	2 825 323	2 856 081

VÝVOJ POČTU EMISIÍ

TRH	31/12/2022	31/01/2023	28/02/2023	31/03/2023	30/04/2023	31/05/2023	30/06/2023
AKCIE A DPL SPOLU	19	19	19	19	18	18	18
REÁLNA	14	14	14	14	13	13	13
NOMINÁLNA	2	2	2	2	2	2	2
DPL	3	3	3	3	3	3	3

TRH	31/07/2023	31/08/2023	30/09/2023	31/10/2023	30/11/2023	31/12/2023
AKCIE A DPL SPOLU	18	18	18	18	18	18
REÁLNA	13	13	13	13	13	13
NOMINÁLNA	2	2	2	2	2	2
DPL	3	3	3	3	3	3

REÁLNA ... HODNOTA TRHOVEJ KAPITALIZÁCIE EMISIÍ, U KTORÝCH EXISTUJE TRHOVÁ CENA

NOMINÁLNA ... NOMINÁLNA HODNOTA EMISIÍ, KTORÉ DOPOSIAJ NEMAJÚ TRHOVÚ CENU

PREPOČET NA USD BERIE DO ÚVAHY HODNOTU USD NA KONCI MESIACA

MTF - AKCIE A DRUŽSTEVNÉ PODIELNICKÉ LISTY

NÁZOV CP	ISIN	KURZOTVORNÉ OBCHODY			PRIAME OBCHODY			OBJEM SPOLU (EUR)	PRIEM. KURZ (EUR)	DÁTUM
		OBJEM V EUR	POČET CP	POČ. OB.	OBJEM V EUR	POČET CP	POČ. OB.			
Allianz-Slov. poist.	SK1110004407	108 228	387	39	0	0	0	108 228	262,00	29.11.2023
Zentiva 2	SK1120004439	3 378	125	53	0	0	0	3 378	30,00	20.12.2023
REAL ZA	SK1120004249	900	30	1	0	0	0	900	30,00	9.8.2023
Stapring, a.s.	CS0009005657	225	45	2	0	0	0	225	5,00	2.3.2023

POČET CP - POČET PREVEDENÝCH KUSOV CP

POČET OB. - POČET OBCHODOV

PRIEM. KURZ - POSLEDNÝ PRIEMERNÝ KURZ

EMISIE AKCIÍ A DRUŽSTEVNÝCH PODIELNICKÝCH LISTOV PRIJATÉ NA MTF

PORADIE	NÁZOV EMISIE	TRH	ISIN	DÁTUM VYRADENIA	VÝŠKA EMISIE V EUR
---------	--------------	-----	------	-----------------	--------------------

EMISIE AKCIÍ A DRUŽSTEVNÝCH PODIELNICKÝCH LISTOV VYRADENÉ Z MTF

PORADIE	NÁZOV EMISIE	TRH	ISIN	DÁTUM VYRADENIA	VÝŠKA EMISIE V EUR
1.	MILSY a.s.	4	CS0009010251	20.4.2023	1 436 134,91