





Kuvert C5 ohne Fenster

Auch im
Online-Editor
gestaltbar!



-  Endformat
-  Beschnittzugabe
-  Sicherheitsabstand

Endformat:
229 x 162 mm

Dokumentformat:
235 x 168 mm
(inkl. 3 mm Beschnitt auf jeder Seite)

Beschnitt:
3 mm auf allen Seiten

Sicherheitsabstand:
5 mm vom Endformat entfernt für
Elemente, die nicht angeschnitten
werden dürfen (Bilder, Text, Logo)

Schnittmarken: Kuverts brauchen keine Schnittmarken

Greifferrand: 9 mm – Dieser Abstand muss frei bleiben. Hier dürfen Sie aus produktionstechnischen Gründen keine Elemente platzieren. Im Idealfall ist der Greifferrand rechts. Alternativ kann er auch links oder oben bei der Klappe sein.

Auflösung: optimal 300 dpi (minimal 150 dpi)

Randabfallender Druck: ab Bestellmenge 2000 Stück möglich. Legen Sie Hintergründe und randabfallende Objekte immer bis an den Rand Ihres Dokumentformates an, um weisse Seitenränder zu vermeiden.

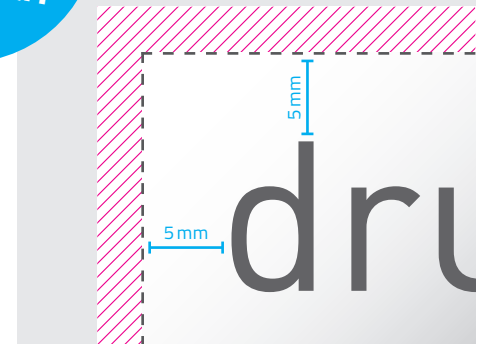
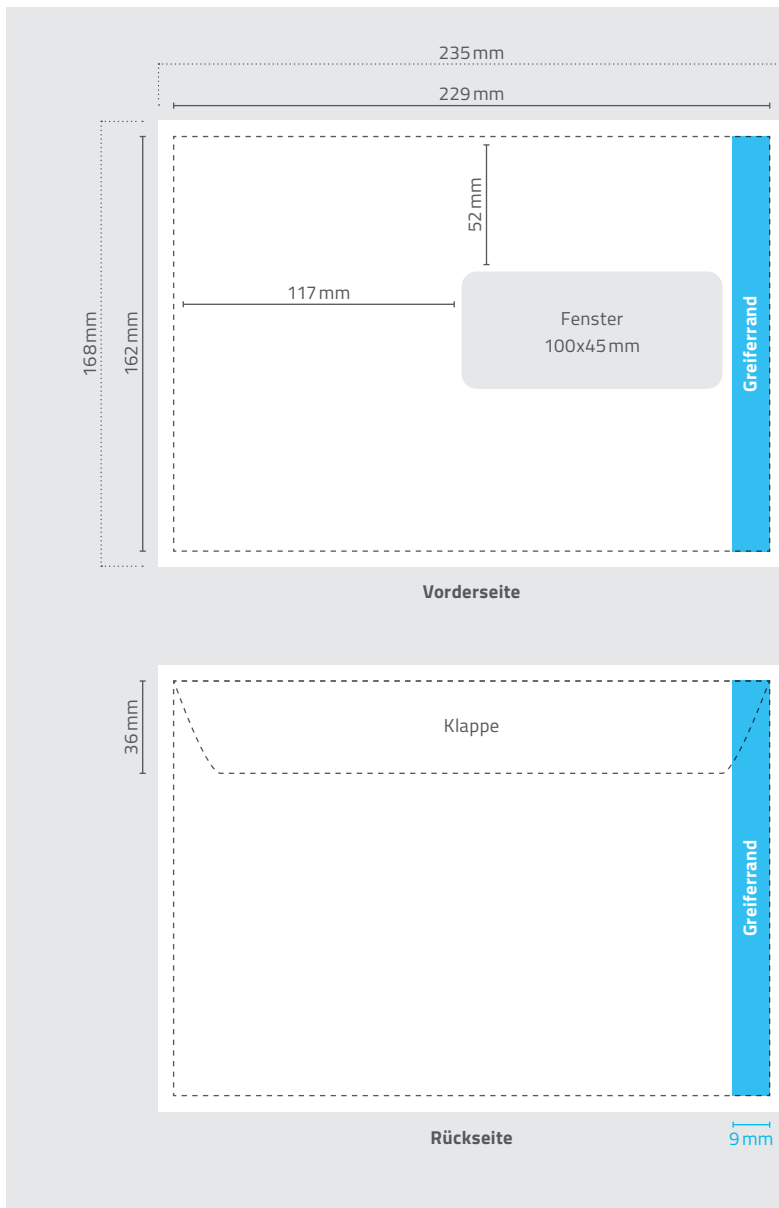
Klappe bedrucken: Die Klappe ist nicht vollflächig und randabfallend bedruckbar.




Bitte
beachten Sie
unser Hinweisblatt
am Schluss von
diesem PDF!

Kuvert C5

Fenster rechts

Auch im
Online-Editor
gestaltbar!



-  Endformat
-  Beschnittzugabe
-  Sicherheitsabstand

Endformat:
229 x 162 mm

Dokumentformat:
235 x 168 mm
(inkl. 3 mm Beschnitt auf jeder Seite)

Beschnitt:
3 mm auf allen Seiten

Sicherheitsabstand:
5 mm vom Endformat entfernt für
Elemente, die nicht angeschnitten
werden dürfen (Bilder, Text, Logo)

Schnittmarken: Kuverts brauchen keine Schnittmarken

Greifferrand: 9 mm – Dieser Abstand muss frei bleiben. Hier dürfen Sie aus produktionstechnischen Gründen keine Elemente platzieren. Im Idealfall ist der Greifferrand rechts. Alternativ kann er auch links oder oben bei der Klappe sein.

Auflösung: optimal 300 dpi (minimal 150 dpi)

Randabfallender Druck: ab Bestellmenge 2000 Stück möglich. Legen Sie Hintergründe und randabfallende Objekte immer bis an den Rand Ihres Dokumentformates an, um weisse Seitenränder zu vermeiden.


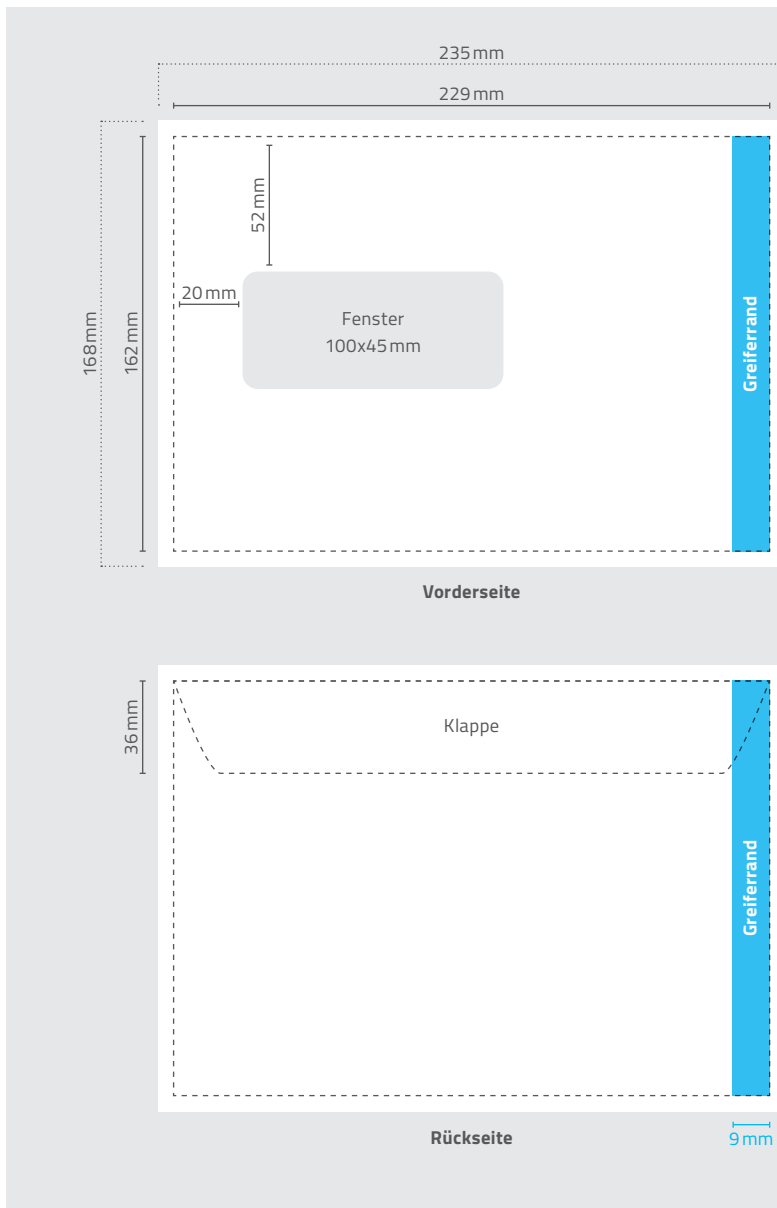
Klappe bedrucken: Die Klappe ist nicht vollflächig und randabfallend bedruckbar.




Bitte
beachten Sie
unser Hinweisblatt
am Schluss von
diesem PDF!

Kuvert C5

Fenster links

Auch im
Online-Editor
gestaltbar!



-  Endformat
-  Beschnittzugabe
-  Sicherheitsabstand

Endformat:
229 x 162 mm

Dokumentformat:
235 x 168 mm
(inkl. 3 mm Beschnitt auf jeder Seite)

Beschnitt:
3 mm auf allen Seiten

Sicherheitsabstand:
5 mm vom Endformat entfernt für
Elemente, die nicht angeschnitten
werden dürfen (Bilder, Text, Logo)

Schnittmarken: Kuverts brauchen keine Schnittmarken

Greifferrand: 9 mm – Dieser Abstand muss frei bleiben. Hier dürfen Sie aus produktionstechnischen Gründen keine Elemente platzieren. Im Idealfall ist der Greifferrand rechts. Alternativ kann er auch links oder oben bei der Klappe sein.

Auflösung: optimal 300 dpi (minimal 150 dpi)

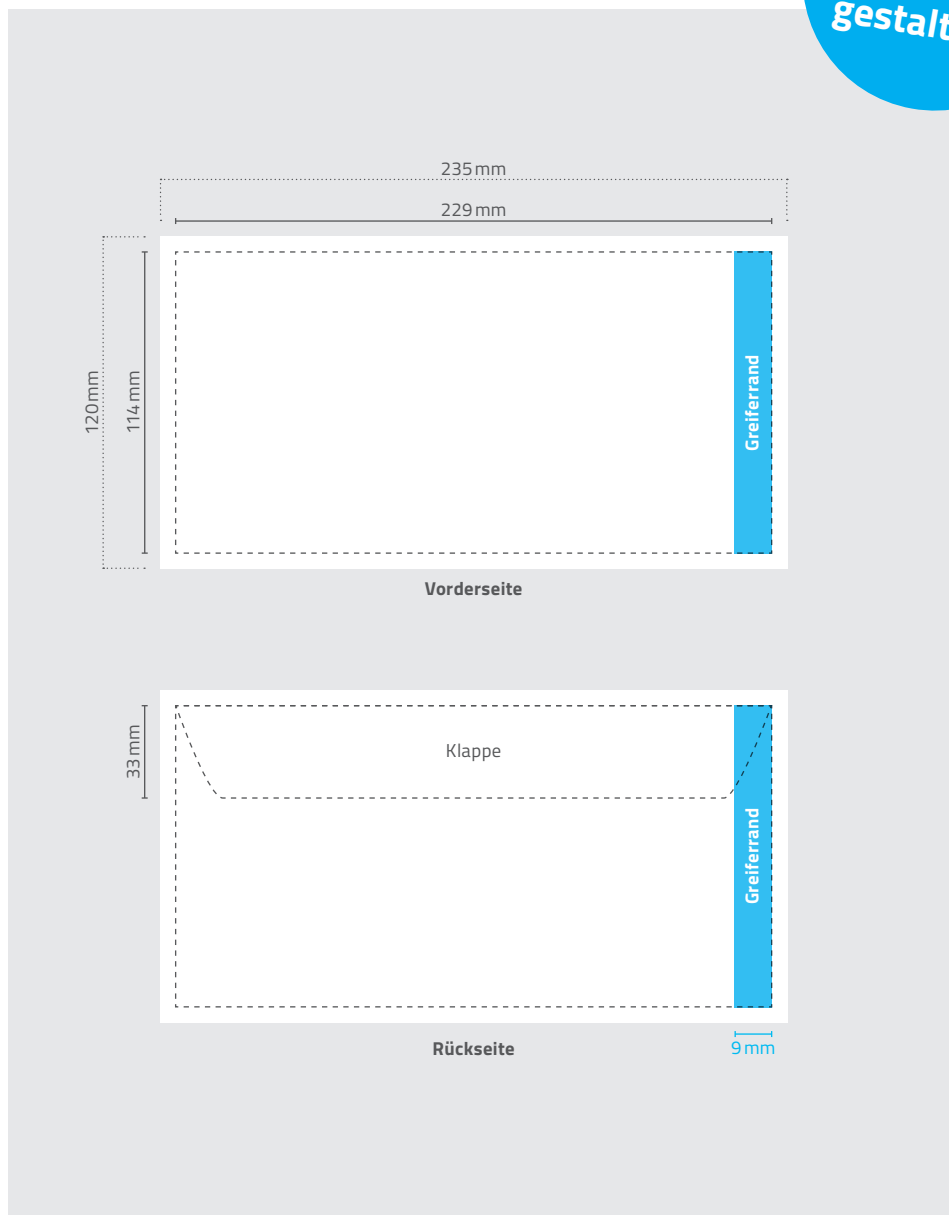
Randabfallender Druck: ab Bestellmenge 2000 Stück möglich. Legen Sie Hintergründe und randabfallende Objekte immer bis an den Rand Ihres Dokumentformates an, um weisse Seitenränder zu vermeiden.




Klappe bedrucken: Die Klappe ist nicht vollflächig und randabfallend bedruckbar.

Bitte
beachten Sie
unser Hinweisblatt
am Schluss von
diesem PDF!

Kuvert C6/5 ohne Fenster

Auch im
Online-Editor
gestaltbar!



-  Endformat
-  Beschnittzugabe
-  Sicherheitsabstand

Endformat:
229 x 114 mm

Dokumentformat:
235 x 120 mm
(inkl. 3 mm Beschnitt auf jeder Seite)

Beschnitt:
3 mm auf allen Seiten

Sicherheitsabstand:
10 mm vom Endformat entfernt für
Elemente, die nicht angeschnitten
werden dürfen (Bilder, Text, Logo)

Schnittmarken: Kuverts brauchen keine Schnittmarken

Greifferrand: 9 mm – Dieser Abstand muss frei bleiben. Hier dürfen Sie aus produktionstechnischen Gründen keine Elemente platzieren. Im Idealfall ist der Greifferrand rechts. Alternativ kann er auch links sein.

Auflösung: optimal 300 dpi (minimal 150 dpi)

Randabfallender Druck: ab Bestellmenge 2000 Stück möglich. Legen Sie Hintergründe und randabfallende Objekte immer bis an den Rand Ihres Dokumentformates an, um weisse Seitenränder zu vermeiden.

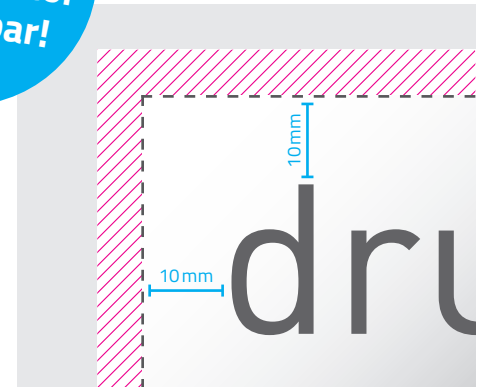
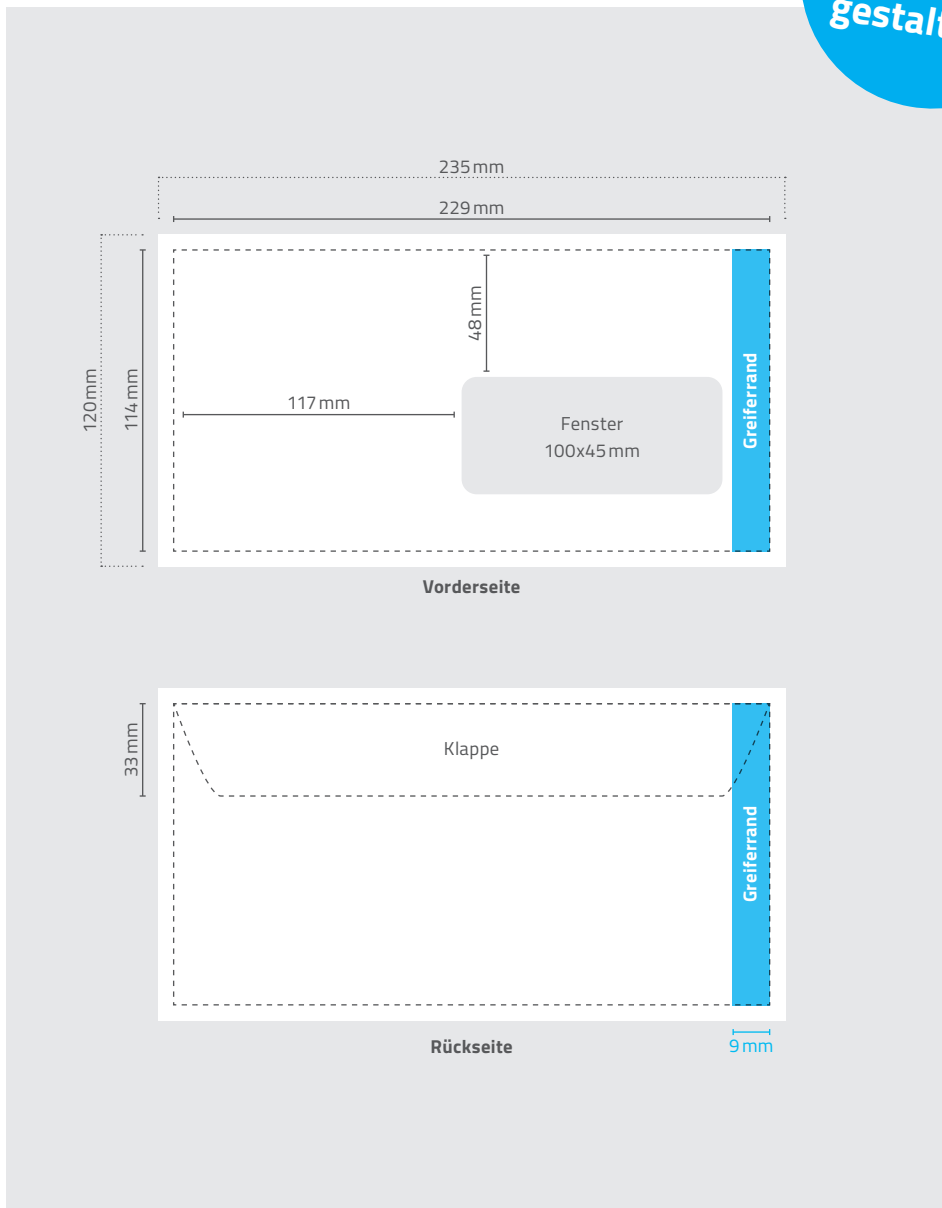
Klappe bedrucken: Die Klappe ist nicht vollflächig und randabfallend bedruckbar.




Bitte
beachten Sie
unser Hinweisblatt
am Schluss von
diesem PDF!

Kuvert C6/5

Fenster rechts

Auch im
Online-Editor
gestaltbar!



-  Endformat
-  Beschnittzugabe
-  Sicherheitsabstand

Endformat:
229 x 114 mm

Dokumentformat:
235 x 120 mm
(inkl. 3 mm Beschnitt auf jeder Seite)

Beschnitt:
3 mm auf allen Seiten

Sicherheitsabstand:
10 mm vom Endformat entfernt für
Elemente, die nicht angeschnitten
werden dürfen (Bilder, Text, Logo)

Schnittmarken: Kuverts brauchen keine Schnittmarken

Greifferrand: 9 mm – Dieser Abstand muss frei bleiben. Hier dürfen Sie aus produktionstechnischen Gründen keine Elemente platzieren. Im Idealfall ist der Greifferrand rechts. Alternativ kann er auch links sein.

Auflösung: optimal 300 dpi (minimal 150 dpi)

Randabfallender Druck: ab Bestellmenge 2000 Stück möglich. Legen Sie Hintergründe und randabfallende Objekte immer bis an den Rand Ihres Dokumentformates an, um weisse Seitenränder zu vermeiden.

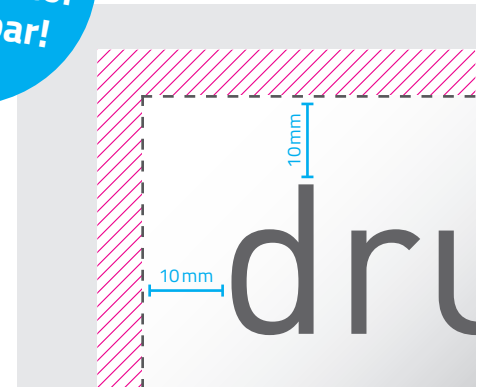
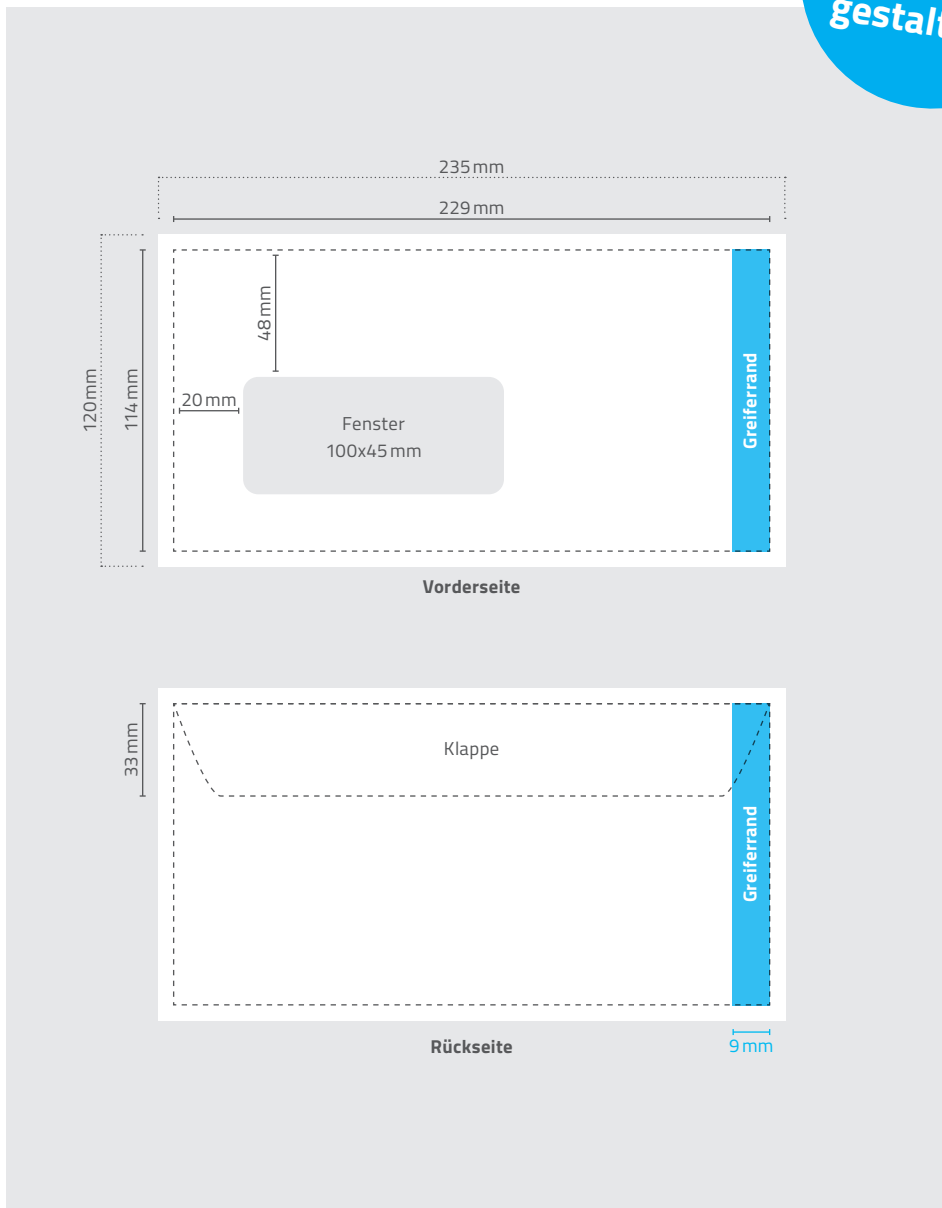
Klappe bedrucken: Die Klappe ist nicht vollflächig und randabfallend bedruckbar.




Bitte
beachten Sie
unser Hinweisblatt
am Schluss von
diesem PDF!

Kuvert C6/5

Fenster links

Auch im
Online-Editor
gestaltbar!



-  Endformat
-  Beschnittzugabe
-  Sicherheitsabstand

Endformat:
229 x 114 mm

Dokumentformat:
235 x 120 mm
(inkl. 3 mm Beschnitt auf jeder Seite)

Beschnitt:
3 mm auf allen Seiten

Sicherheitsabstand:
10 mm vom Endformat entfernt für
Elemente, die nicht angeschnitten
werden dürfen (Bilder, Text, Logo)

Schnittmarken: Kuverts brauchen keine Schnittmarken

Greifferrand: 9 mm – Dieser Abstand muss frei bleiben. Hier dürfen Sie aus produktionstechnischen Gründen keine Elemente platzieren. Im Idealfall ist der Greifferrand rechts. Alternativ kann er auch links sein.

Auflösung: optimal 300 dpi (minimal 150 dpi)

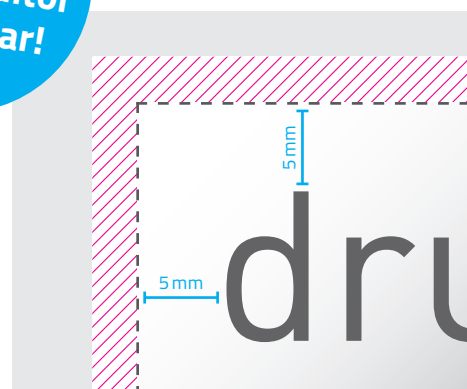

Randabfallender Druck: ab Bestellmenge 2000 Stück möglich. Legen Sie Hintergründe und randabfallende Objekte immer bis an den Rand Ihres Dokumentformates an, um weisse Seitenränder zu vermeiden.




Klappe bedrucken: Die Klappe ist nicht vollflächig und randabfallend bedruckbar.

Bitte
beachten Sie
unser Hinweisblatt
am Schluss von
diesem PDF!

Kuvert C4 ohne Fenster

Auch im
Online-Editor
gestaltbar!



-  Endformat
-  Beschnittzugabe
-  Sicherheitsabstand

Endformat:
324 x 229 mm

Dokumentformat:
330 x 235 mm
(inkl. 3 mm Beschnitt auf jeder Seite)

Beschnitt:
3 mm auf allen Seiten

Sicherheitsabstand:
5 mm vom Endformat entfernt für
Elemente, die nicht angeschnitten
werden dürfen (Bilder, Text, Logo)

Schnittmarken: Kuverts brauchen keine Schnittmarken

Greiferrand: 9 mm – Dieser Abstand muss frei bleiben. Hier dürfen Sie aus produktionstechnischen Gründen keine Elemente platzieren. Im Idealfall ist der Greiferrand rechts. Alternativ kann er auch links oder oben bei der Klappe sein.

Auflösung: optimal 300 dpi (minimal 150 dpi)

Randabfallender Druck: ab Bestellmenge 1000 Stück möglich. Legen Sie Hintergründe und randabfallende Objekte immer bis an den Rand Ihres Dokumentformates an, um weisse Seitenränder zu vermeiden.


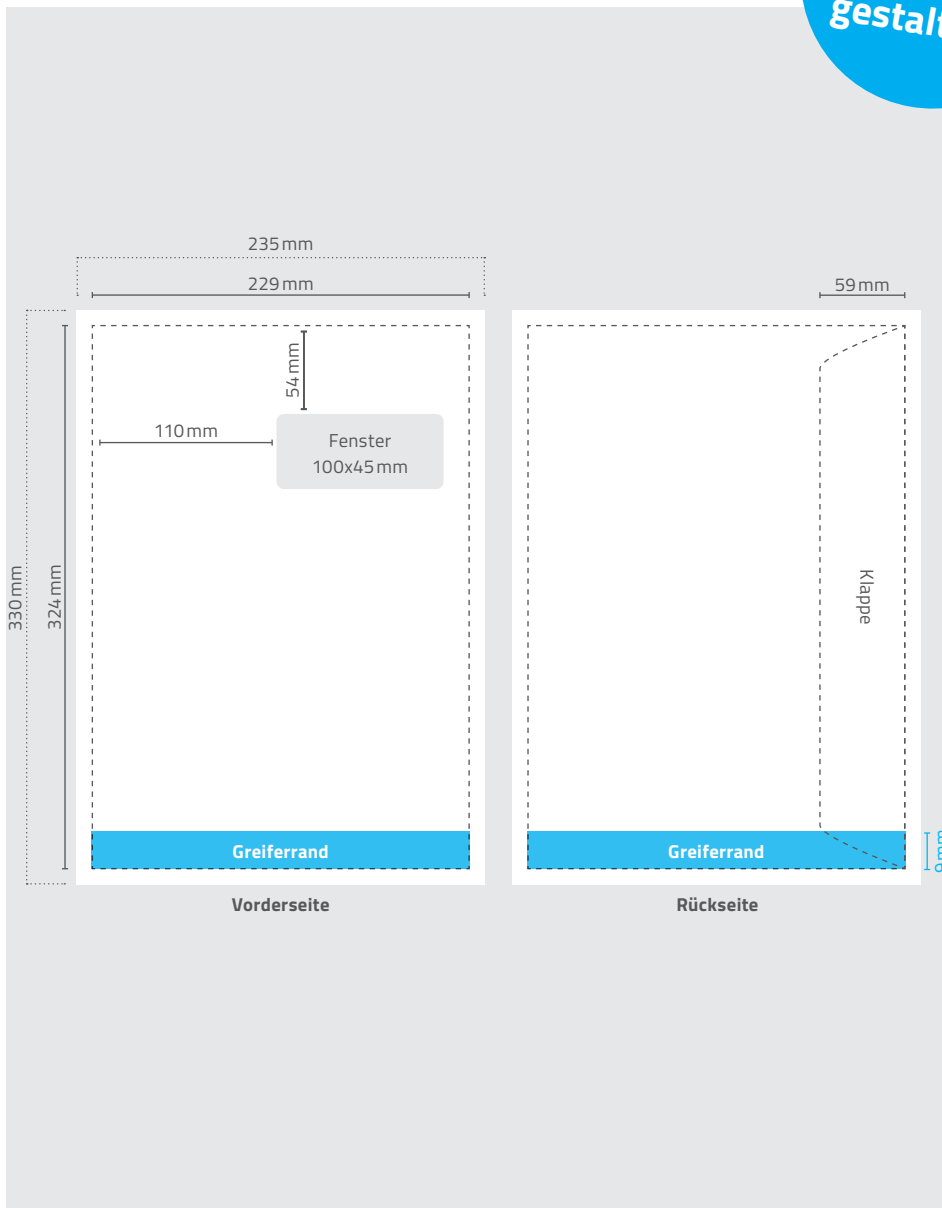
Klappe bedrucken: Die Klappe ist nicht vollflächig und randabfallend bedruckbar.




Bitte
beachten Sie
unser Hinweisblatt
am Schluss von
diesem PDF!

Kuvert C4

Fenster rechts

Auch im
Online-Editor
gestaltbar!



-  Endformat
-  Beschnittzugabe
-  Sicherheitsabstand

Endformat:
229 x 324 mm

Dokumentformat:
235 x 330 mm
(inkl. 3 mm Beschnitt auf jeder Seite)

Beschnitt:
3 mm auf allen Seiten

Sicherheitsabstand:
5 mm vom Endformat entfernt für
Elemente, die nicht angeschnitten
werden dürfen (Bilder, Text, Logo)

Schnittmarken: Kuverts brauchen keine Schnittmarken

Greiferrand: 9 mm – Dieser Abstand muss frei bleiben. Hier dürfen Sie aus produktionstechnischen Gründen keine Elemente platzieren. Im Idealfall ist der Greiferrand unten. Alternativ kann er auch oben oder rechts bei der Klappe sein.

Auflösung: optimal 300 dpi (minimal 150 dpi)

Randabfallender Druck: ab Bestellmenge 1000 Stück möglich. Legen Sie Hintergründe und randabfallende Objekte immer bis an den Rand Ihres Dokumentformates an, um weisse Seitenränder zu vermeiden.

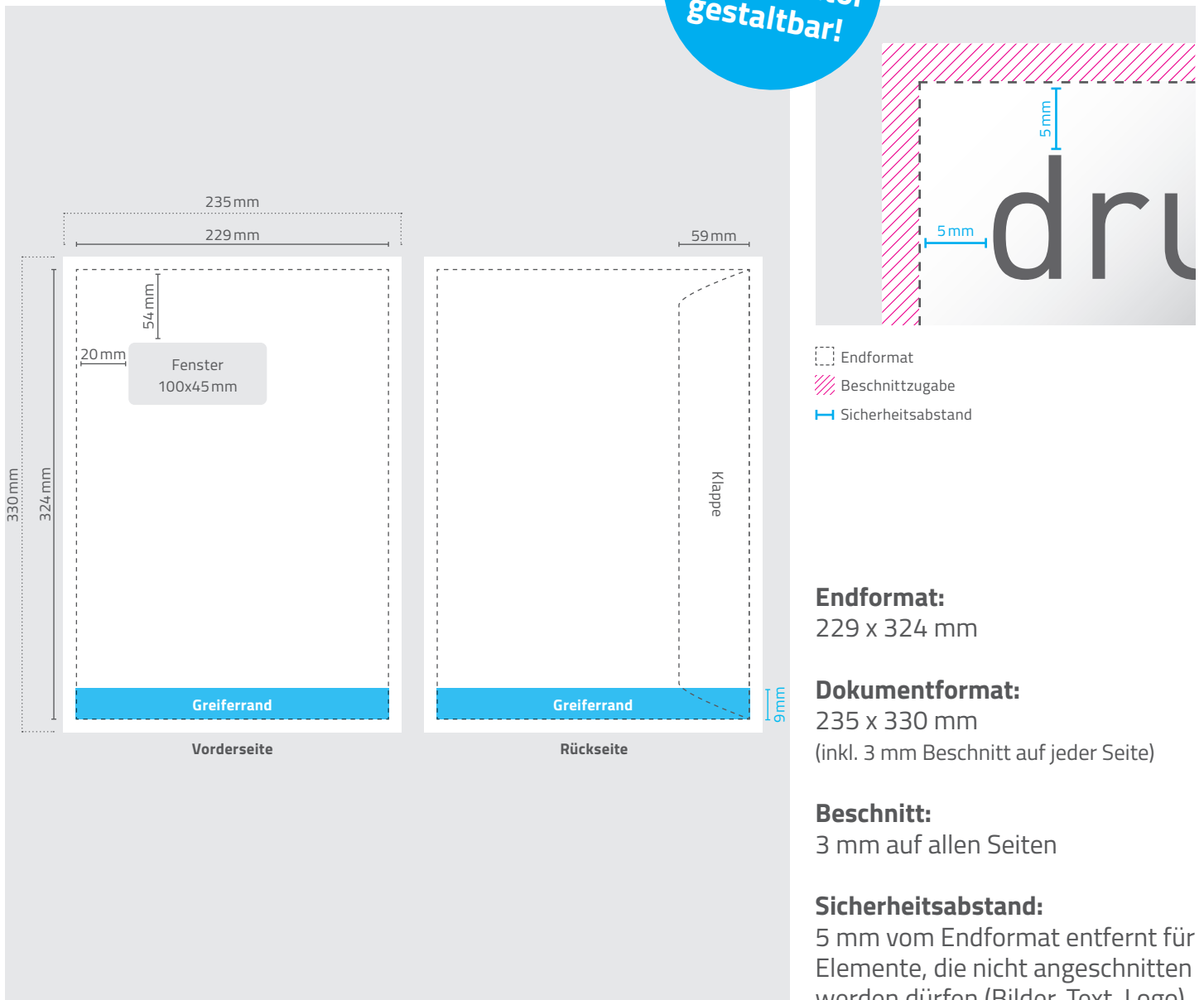
Klappe bedrucken: Die Klappe ist nicht vollflächig und randabfallend bedruckbar.

Bitte
beachten Sie
unser Hinweisblatt
am Schluss von
diesem PDF!

Kuvert C4

Fenster links

Auch im
Online-Editor
gestaltbar!



Schnittmarken: Kuverts brauchen keine Schnittmarken

Greiferrand: 9 mm – Dieser Abstand muss frei bleiben. Hier dürfen Sie aus produktionstechnischen Gründen keine Elemente platzieren. Im Idealfall ist der Greiferrand unten. Alternativ kann er auch oben oder rechts bei der Klappe sein.

Auflösung: optimal 300 dpi (minimal 150 dpi)

Randabfallender Druck: ab Bestellmenge 1000 Stück möglich. Legen Sie Hintergründe und randabfallende Objekte immer bis an den Rand Ihres Dokumentformates an, um weisse Seitenränder zu vermeiden.

Klappe bedrucken: Die Klappe ist nicht vollflächig und randabfallend bedruckbar.

Bitte
beachten Sie
unser Hinweisblatt
am Schluss von
diesem PDF!

Hinweisblatt

Wichtige Informationen

Datenanlieferung

Auflösung: optimal 300 dpi (minimal 150 dpi)

Farbmodus: CMYK oder Pantone bei Volltonfarben

Akzeptierte Datenformate: PDF, JPG, TIF, EPS

Farbprofil: ISO Coated v2 300% oder ISO Uncoated v2 300%

Schriften: Schriften einbetten oder in Pfade umwandeln

Produktionstechnische Hinweise

Postnorm: Für einen reibungslosen Versand Ihrer Kuverts müssen diese den Gestaltungsrichtlinien der Post entsprechen. Die Kontrollmaske der Post finden Sie am Schluss von diesem PDF.

Farbmodus: Der Farbmodus Ihrer Druckdaten muss CMYK sein, da sonst nach dem Druckvorgang ein (leicht) veränderter, optischer Gesamteindruck entstehen kann. Daten im RGB-Farbmodus werden automatisch durch uns nach CMYK konvertiert. Kleinere Bestellmengen werden im Digitaldruck produziert und somit Volltonfarben in CMYK-Farben umgewandelt. Wir garantieren keine 100%-Farbverbindlichkeit.

Schnittränder: Elemente die randabfallend gedruckt werden sollen (Bilder, Texte, Logos) müssen im Anschnitt platziert werden (3 mm über das Endformat). Elemente die nicht angeschnitten werden dürfen (Bilder, Texte, Logos) müssen mindestens 5 mm vom Endformat entfernt platziert sein.

Zusatzkosten

Konvertierung Office-Daten:

(Word, PowerPoint, Excel, Publisher) werden mit einem Aufpreis von CHF 15.– pro Datei verrechnet.

Logo Platzierung:

Werden mit einem Aufpreis von CHF 15.– pro Datei verrechnet.

Datenanpassungen, Datenerstellung oder fehlerhafte Daten:

Werden nach Zeitaufwand verrechnet.

Kontrollmaske Couvert C5 (229 × 162 mm), rechts adressiert
Masque de contrôle enveloppe C5 (229 × 162 mm), adresse à droite
Maschera di controllo busta C5 (229 × 162 mm), indirizzo a destra
Control mask envelope C5 (229 × 162 mm), address on the right hand side

Absenderzone (Werbung ist erlaubt)
Zone réservée à la mention de l'expéditeur
(peut contenir de la publicité)
Spazio riservato al mittente (può essere utilizzato per pubblicità)
Zone reserved for sender (advertising allowed)

Frankierzone 74 × 38 mm
Zone réservée à l'affranchissement 74 × 38 mm
Spazio per l'affrancatura 74 × 38 mm
Zone reserved for franking 74 × 38 mm

Zone für Werbung
Zone réservée à la publicité
Spazio riservato alla pubblicità
Zone reserved for advertising

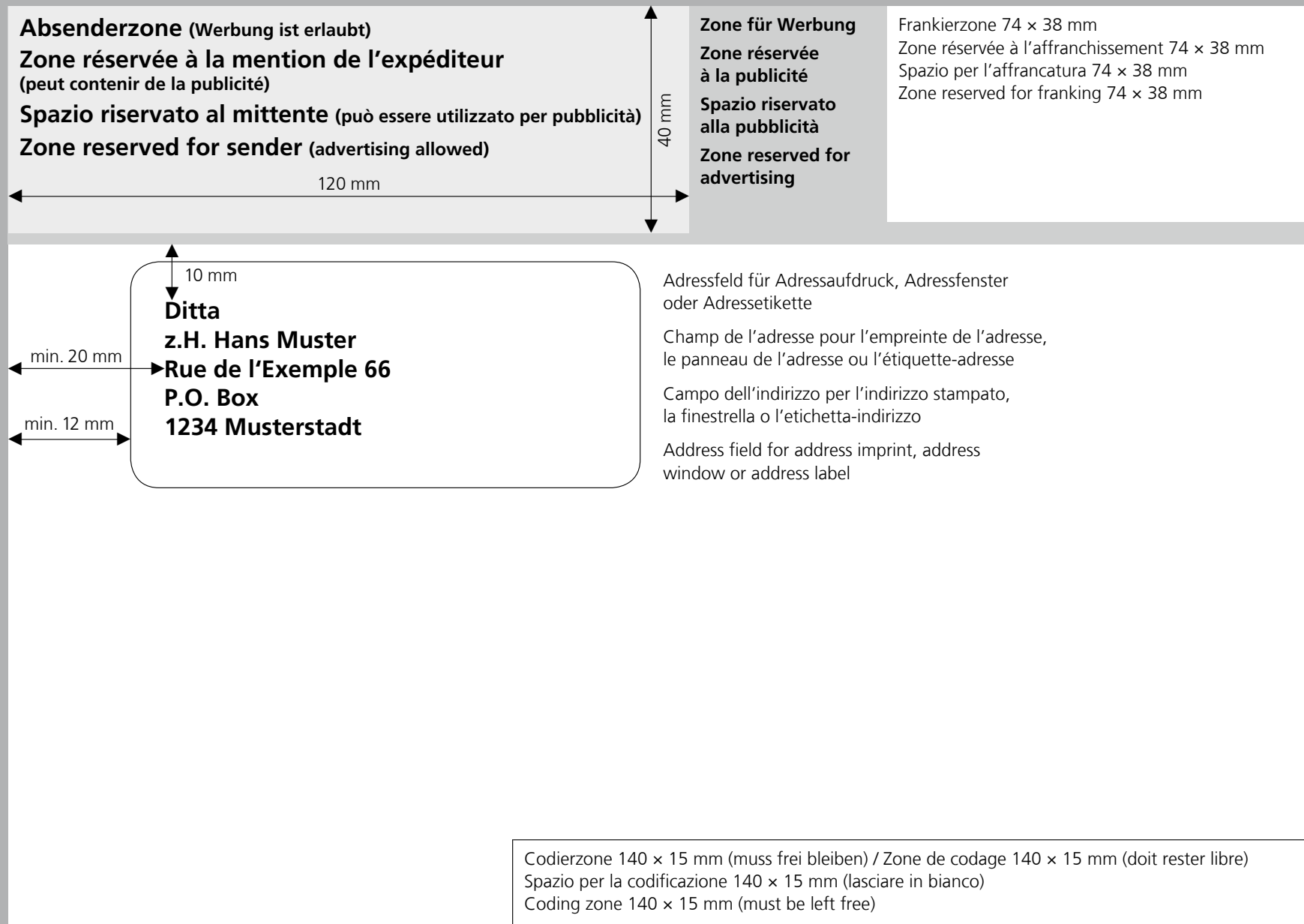
Adressfeld für Adressaufdruck, Adressfenster
oder Adresstikette
Champ de l'adresse pour l'empreinte de l'adresse,
le panneau de l'adresse ou l'étiquette-adresse
Campo dell'indirizzo per l'indirizzo stampato,
la finestrella o l'etichetta-indirizzo
Address field for address imprint, address
window or address label

10 mm
Ditta
z.H. Hans Muster
Rue de l'Exemple 66
P.O. Box
1234 Musterstadt
20 mm 12 mm

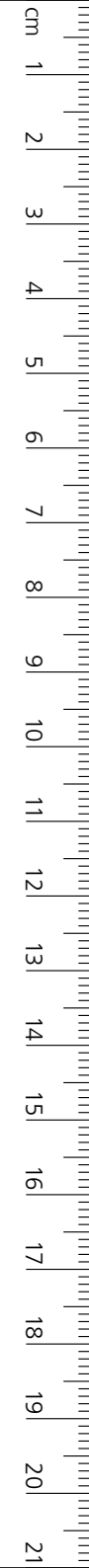
Zone für Werbung
Zone réservée à la publicité
Spazio riservato alla pubblicità
Zone reserved for advertising

Codierzone 140 × 15 mm (muss frei bleiben) / Zone de codage 140 × 15 mm (doit rester libre)
Spazio per la codificazione 140 × 15 mm (lasciare in bianco)
Coding zone 140 × 15 mm (must be left free)

Kontrollmaske Couvert C5 (229 × 162 mm), links adressiert
Masque de contrôle enveloppe C5 (229 × 162 mm), adresse à gauche
Maschera di controllo busta C5 (229 × 162 mm), indirizzo a sinistra
Control mask envelope C5 (229 × 162 mm), address on the left hand side



© Post CH AG, 02.2014, www.post.ch/briefgestaltung



Kontrollmaske Couvert C6/5 (229 x 114 mm), rechts adressiert
Masque de contrôle enveloppe C6/5 (229 x 114 mm), adresse à droite
Maschera di controllo busta C6/5 (229 x 114 mm), indirizzo a destra
Control mask envelope C6/5 (229 x 114 mm), address on the right hand side

Absenderzone (Werbung ist erlaubt)
Zone réservée à la mention de l'expéditeur
(peut contenir de la publicité)
Spazio riservato al mittente (può essere utilizzato per pubblicità)
Zone reserved for sender (advertising allowed)

Adressfeld für Adressaufdruck, Adressfenster
oder Adressetikette
Champ de l'adresse pour l'empreinte de l'adresse,
le panneau de l'adresse ou l'étiquette-adresse
Campo dell'indirizzo per l'indirizzo stampato,
la finestrella o l'etichetta-indirizzo
Address field for address imprint, address
window or address label

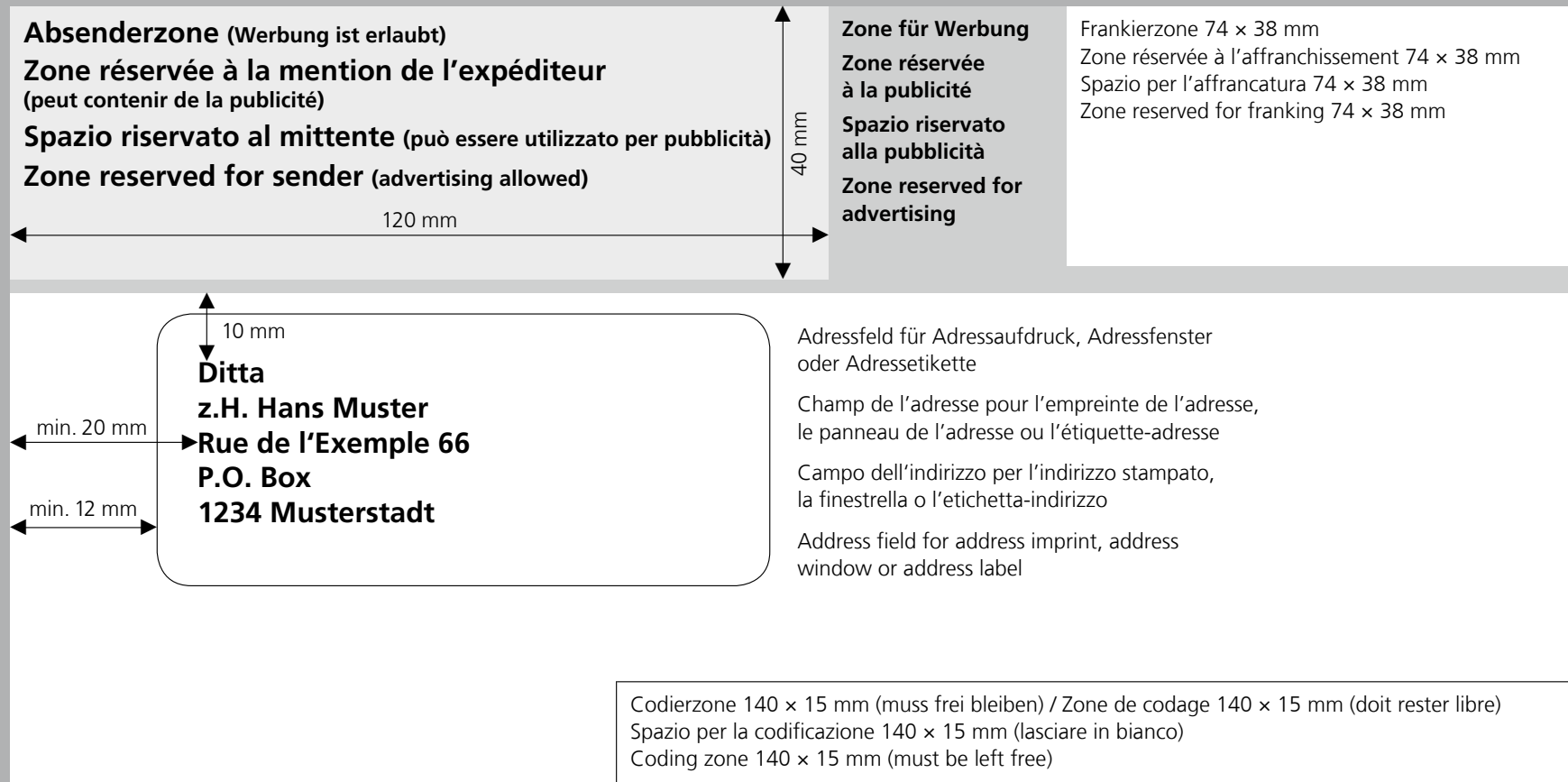
Frankierzone 74 x 38 mm
Zone réservée à l'affranchissement 74 x 38 mm
Spazio per l'affrancatura 74 x 38 mm
Zone reserved for franking 74 x 38 mm

10 mm
Ditta
z.H. Hans Muster
Rue de l'Exemple 66
P.O. Box
1234 Musterstadt
20 mm 12 mm

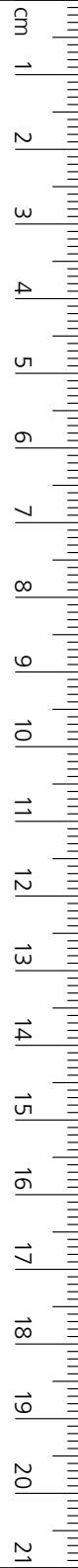
Zone für Werbung
Zone réservée à la publicité
Spazio riservato alla pubblicità
Zone reserved for advertising

Codierzone 140 x 15 mm (muss frei bleiben) / Zone de codage 140 x 15 mm (doit rester libre)
Spazio per la codificazione 140 x 15 mm (lasciare in bianco)
Coding zone 140 x 15 mm (must be left free)

Kontrollmaske Couvert C6/5 (229 x 114 mm), links adressiert
Masque de contrôle enveloppe C6/5 (229 x 114 mm), adresse à gauche
Maschera di controllo busta C6/5 (229 x 114 mm), indirizzo a sinistra
Control mask envelope C6/5 (229 x 114 mm), address on the left hand side



© Post CH AG, 02.2014, www.post.ch/briefgestaltung



Absenderzone (Werbung ist erlaubt)
Zone réservée à la mention de l'expéditeur (peut contenir de la publicité)
Spazio riservato al mittente (può essere utilizzato per pubblicità)
Zone reserved for sender (advertising allowed)

Frankierzone 74 × 38 mm
Zone réservée à l'affranchissement 74 × 38 mm
Spazio per l'affrancatura 74 × 38 mm
Zone reserved for franking 74 × 38 mm

Lesezone – innerhalb dieser Zone ist das Adressfeld des Empfängers zu platzieren
Zone de lecture – le champ de l'adresse du destinataire doit être placé à l'intérieur de cette zone
Zona di lettura – all'interno di questa zona va collocato lo spazio riservato all'indirizzo
Reading zone – the addressee's address field must be placed inside this zone

Zone für Werbung
Zone réservée à la publicité
Spazio riservato alla pubblicità
Zone reserved for advertising

12 mm

Adressfeld für Adressaufdruck,
Adressfenster oder Adressetikette
Champ de l'adresse pour l'empreinte
de l'adresse, le panneau de l'adresse
ou l'étiquette-adresse
Campo dell'indirizzo per l'indirizzo
stampato, la finestrella o l'etichetta-
indirizzo
Address field for address imprint,
address window or address label

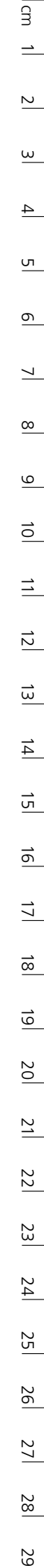
10 mm
Ditta
z.H. Hans Muster
Rue de l'Exemple 66
P.O. Box
1234 Musterstadt

20 mm

12 mm

Zone für Werbung
Zone réservée à la publicité
Spazio riservato alla pubblicità
Zone reserved for advertising

Codierzone 140 × 35 mm (muss frei bleiben)
Zone de codage 140 × 35 mm (doit rester libre)
Spazio per la codificazione 140 × 35 mm (lasciare in bianco)
Coding zone 140 × 35 mm (must be left free)



Frankierzone 38 × 74 mm
Zone réservée à l'affranchissement 38 × 74 mm
Spazio per l'affrancatura 38 × 74 mm
Zone reserved for franking 38 × 74 mm

128 mm

Lesezone / Zone de lecture / Zona di lettura / Reading zone

Frankierzone 74 × 38 mm
Zone réservée à l'affranchissement 74 × 38 mm
Spazio per l'affrancatura 74 × 38 mm
Zone reserved for franking 74 × 38 mm

Nähere Angaben zur korrekten Platzierung
des Adressfeldes: www.post.ch/briefgestaltung
De plus amples informations sur l'emplacement
exact du champ de l'adresse:
www.poste.ch/presentationlettre
Ulteriori informazioni sul posizionamento corretto
dello spazio riservato all'indirizzo:
www.posta.ch/layoutlettere
More information on correct placement of the
address field: www.swisspost.ch/layout-of-letters

Codierzone 35 × 140 mm (muss frei bleiben)
Zone de codage 35 × 140 mm (doit rester libre)
Spazio per la codificazione 35 × 140 mm (lasciare in bianco)
Coding zone 35 × 140 mm (must be left free)

Zone für Werbung
Zone réservée à la publicité
Spazio riservato alla pubblicità
Zone reserved for advertising

Absenderangaben unten links
Mention de l'expéditeur en bas à gauche
Dati del mittente in basso a sinistra
Sender's address bottom left