



Inhalt

Das menschliche Gesicht, der wohl interessanteste Teil der Erdoberfläche.	4
Jeder Mensch trägt einen Zauber im Gesicht, der irgendeinem gefällt.	6
Die Augen sind die Türe zur Seele.	9
Ich male die Nasen absichtlich schief, damit die Leute gezwungen sind, sie anzusehen.	10
Das Ohr ist der Weg zum Herzen.	13
Keine Grenze verlockt mehr zum Schmuggeln als die Altersgrenze.	14
Wo Sie uns finden	16
Wer wir sind	18

Das menschliche Gesicht, der wohl interessanteste Teil der Erdoberfläche.


Georg Christoph Lichtenberg, Physiker und Aphoristiker (1742–1799)

Als wichtigen Teilbereich der Kiefer- und Gesichtschirurgie bieten wir in unseren Praxen auch ein grosses Spektrum plastischer und ästhetischer Gesichtsoptionen an. Unsere Kernkompetenz ist das menschliche Gesicht. Sie basiert auf der Wiederherstellung und Korrektur der funktionalen Strukturen im Gesicht. Die genaue Kenntnis der Anatomie und des knöchernen Unterbaus, des Gesichtsschädels, bildet dabei das Fundament für eine optimale Planung und Durchführung plastisch-ästhetischer Eingriffe. Unser täglicher Umgang mit sämtlichen Operationsverfahren im Gesichtsbereich garantiert unseren Patienten eine Therapie auf höchstem fachlichem Niveau, individuell und qualifiziert.


Unser Tätigkeitsbereich reicht dabei von operativen Veränderungen der Kieferposition zur Profilverbesserung über die Nasenkorrektur bis hin zu reinen Weichteilkorrekturen

im Gesicht wie Facelift, Faltenbehandlungen oder Lidkorrekturen. Dabei ist das oberste Therapieziel stets die ästhetische Harmonisierung des Gesichts.


Mit dieser Broschüre möchten wir Ihnen einige Einblicke in unsere Tätigkeit geben. Gerne nehmen wir uns die Zeit für eine persönliche Beratung. Weitere Informationen finden Sie auf unserer Website: www.meingesicht.ch.



Dr. Dr. med. M. Baltensperger



Dr. Dr. med. R. Lebeda



Dr. Dr. med. Th. Bottler



Jeder Mensch trägt einen Zauber im Gesicht, der irgendeinem gefällt.

Christian Friedrich Hebbel, Dramatiker und Lyriker (1813–1863)

Die Gestalt und das Profil eines Gesichts werden durch seine Knochen mitsamt den Zähnen entscheidend bestimmt. Viele Menschen stören sich an Abflachungen der Wangenknochen, Asymmetrien oder auffälligen Knochenvorsprüngen (so zum Beispiel am Kinn oder Kieferwinkel). Die Ursache ist in aller Regel ein Fehlwachstum der Gesichts- und/oder Schädelknochen, ohne einem eigentlichen Krankheitsbild zu entsprechen.

Die resultierenden Auffälligkeiten können in allen Regionen des Gesichts oder des Schädels auftreten, sie sind vielfältig und erzeugen oft einen hohen Leidensdruck. Mit modernen kieferchirurgischen Techniken können wir diese knöchernen Strukturen fast beliebig verändern, beispielsweise vergrößern, verkleinern oder verschieben.

Durch diese Eingriffe werden das Profil und das Gesicht harmonisiert. Die operativen Eingriffe erfolgen in der Regel durch den Mund, so dass keine sichtbaren Narben entstehen.





Die Augen sind die Türe zur Seele.

Spruchwort, Autor unbekannt

Die Augenpartie ist schon relativ früh vom Alterungsprozess betroffen. Damit verändert sich das Erscheinungsbild des Gesichts manchmal bereits in jungen Jahren deutlich. Oftmals familiär bedingt, entwickeln sich Augenfältchen, Tränensäcke oder erschlafte Augenlider, manchmal mehr, manchmal weniger ausgeprägt. Bei einer sogenannten Lidplastik wird überschüssige Haut am Ober- und/oder Unterlid entfernt. Je nach Bedarf entfernen oder verlagern wir zusätzlich lokales Fettgewebe. Bei der Straffung der Unterlider eliminieren wir durch weitere Fettentfernung störende Tränensäcke.

Das Ausmass der Korrektur ist abhängig vom individuellen Zustand der Lider. Von entscheidender Bedeutung ist immer, dass ein symmetrisches Resultat erzielt wird. Durch die Lidplastik werden die Oberlider deutlich glatter, der Blick wird offener und die Augen wirken strahlender. Die Entfernung der Tränensäcke bewirkt zusätzlich einen

wacheren Ausdruck. Als Folge des Eingriffs bleibt lediglich eine feine, dünne Linie, welche sich an der natürlichen Lidfalte orientiert und so meist vollständig verschwindet.

Ich male die Nasen absichtlich schief, damit die Leute gezwungen sind, sie anzusehen.

Pablo Picasso, Maler, Bildhauer (1881–1973)

Viele Menschen leiden aus ganz verschiedenen Gründen unter ihrer Nase. Deshalb ist die Nasenkorrektur eine der häufigsten Operationen in der plastischen Gesichtschirurgie. Verschiedene Techniken ermöglichen es uns, die Nase zu verkleinern oder zu vergrößern, die Form des Nasenrückens, der Nasenspitze, der Nasenflügel oder der Nasenlöcher zu verändern. Ebenfalls kann die Länge der Nase oder der Winkel zwischen Nase und Oberlippe korrigiert werden. Eine solche Harmonisierung kann aus rein ästhetischer Indikation erfolgen, wir sprechen dann von einer ästhetischen Rhinoplastik.

Bei diesem Eingriff geht es in erster Linie um eine Verschönerung der Nase im Umfeld des gesamten Gesichts. Eine Nasenkorrektur kann aber auch zur Funktionsverbesserung der Nasenatmung angezeigt sein, das nennen wir eine funktionelle Rhinoplastik. Darüber hinaus werden unfallbedingte oder angeborene Defekte –

beispielsweise Nasendeformationen bei Lippen-, Kiefer-, Gaumenspalten – oftmals durch eine Nasenkorrektur behoben. Bei diesen Eingriffen verfolgen wir immer die beiden Ziele, sowohl die Funktionen als auch das Aussehen der Nase zu verbessern.





Das Ohr ist der Weg zum Herzen.

Französisches Sprichwort, Autor unbekannt

Jeder Mensch besitzt eine individuell geformte Ohrmuschel, eine einzigartige Konstruktion der Natur. Ihre subtilen Falten und Formen prägen unverwechselbar unseren Gesichtsausdruck. Angeborene Störungen der Ohrentwicklung können aber zu Fehlbildungen führen, die unser ästhetisches Empfinden stark stören. Dazu gehören abstehende Ohren, Knickohren oder deformierte Ohrläppchen.

Die plastische Gesichtschirurgie kann dieses Schmuckstück der Natur wieder harmonisch zur Geltung bringen. Ziel unserer Ohrenoperationen ist deshalb, ein möglichst natürliches, also eigentlich «unoperiertes» Ohr zu formen.

Keine Grenze verlockt mehr zum Schmuggeln als die Altersgrenze.

Karl Kraus, Satiriker, Publizist (1874–1936)

Zunehmendes Alter verändert das Gesicht. Ab dem 30. Lebensjahr bilden sich die ersten sogenannten mimischen Fältchen, anfänglich können sie auch wieder verschwinden. Aber im weiteren Alterungsprozess graben sie sich ein. Es entstehen unter anderem seitliche Augenfalten («Krähenfüsse»), Glabellafalten («Zornesfalten») und Stirnfalten. Zudem bewirkt die Schwerkraft, dass sich die Gesichtshaut mit dem darunter liegenden Fett- und Muskelgewebe langsam senkt. Auch das Lippenvolumen verringert sich, die Oberlippe wird länger und dünner. Und durch das Absenken der Gesichtsteile verstärken sich die Nasolabialfalten (die seitlichen Nasen- und Oberlippenfalten), es können sich auch mehr oder minder ausgeprägte «Hamsterbacken» entwickeln. Individuell sehr unterschiedlich ausgeprägt sind diese sichtbaren Zeichen des Alterungsprozesses im Gesicht; genauso individuell stimmen wir

die richtige Therapie auf Ihre Bedürfnisse ab. Mit der geeigneten Behandlung lässt sich ein optimales Resultat für Ihr Gesicht erzielen. Eine einfache Faltenbehandlung durch Unterspritzen mit Hyaluronsäure oder die Anwendung von Botox (eigentlich Botulinumtoxin) kann bereits eine eindruckliche Wirkung erreichen. Bei Bedarf sind auch kleinere oder umfangreichere chirurgische Eingriffe angezeigt, um das gewünschte Resultat zu erzielen; beispielsweise durch Straffung einzelner Hautpartien oder durch einen vollständigen Face- und Halslift.

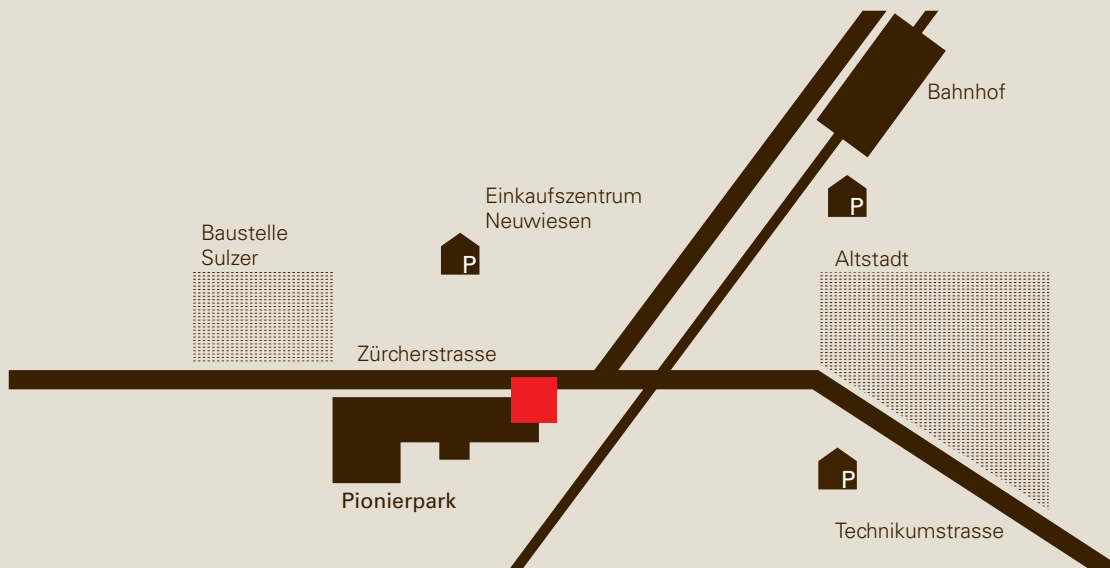


Wo Sie uns finden

Der Pionierpark Winterthur liegt mitten im Zentrum von Winterthur mit bester Verkehrsanbindung zu allen Destinationen. So ist man beispielsweise in 20 Minuten in der City von Zürich, in 15 Minuten am Flughafen Zürich-Kloten.

Anfahrtsplan

Winterthur



Kontakt:

Fachärzte FMH für Kiefer- und Gesichtschirurgie

Pionierpark Zürcherstrasse 7

CH-8400 Winterthur

Tel. +41 52 209 07 07 Fax +41 52 209 07 08

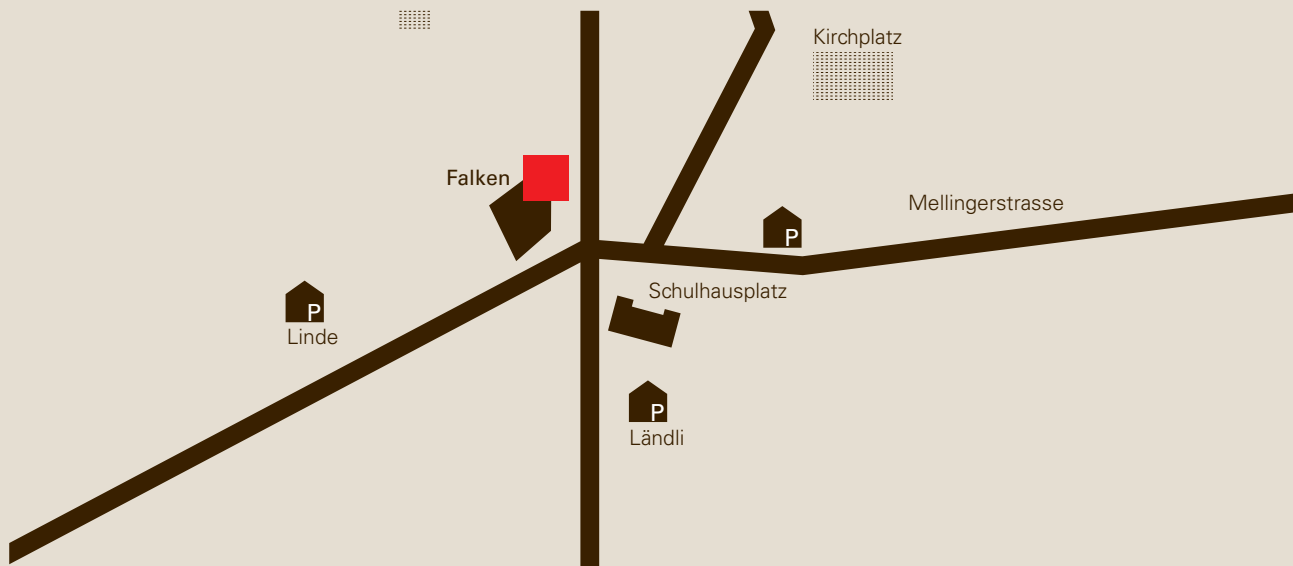
E-Mail: winterthur@meingesicht.ch

www.meingesicht.ch

Das Geschäftshaus Falken liegt mitten in Baden direkt an der Hauptverkehrsachse. Baden ist nur 20 Minuten von Zürich und 15 Minuten vom Flughafen Zürich-Kloten entfernt.

Anfahrtsplan

Baden



Kontakt:

Fachärzte FMH für Kiefer- und Gesichtschirurgie

Falken Mellingerstrasse 2a

5400 Baden

Tel. +41 56 222 99 90 Fax +41 56 222 99 86

E-Mail: baden@meingesicht.ch

www.meingesicht.ch

Wer wir sind



Dr. Dr. med. M. Baltensperger



Dr. Dr. med. R. Lebeda



Dr. Dr. med. Th. Bottler

Fachärzte FMH für Kiefer- und Gesichtschirurgie

Pionierpark

Zürcherstrasse 7

CH-8400 Winterthur

Tel. +41 52 209 07 07

Fax +41 52 209 07 08

Falken

Mellingerstrasse 2a

CH-5400 Baden

Tel. +41 56 222 99 90

Fax +41 56 222 99 86

www.meingesicht.ch

