

## **PRÍLOHY**

## **Príloha I.**

### **Súhrnné výsledky rozpočtového hospodárenia verejnej správy a dlh verejnej správy**

## 1 Súhrnné výsledky rozpočtového hospodárenia verejnej správy v roku 2000

Verejná správa Slovenskej republiky je inštitucionálne vymedzená ako súhrn ústredných rozpočtových organizácií (štátny rozpočet), štátnych účelových fondov, Fondu národného majetku SR, Slovenského pozemkového fondu, Sociálnej poisťovne, Národného úradu práce, zdravotných poisťovní, obcí a nimi zriadených rozpočtových organizácií. Vzhľadom na existujúce odlišnosti v rozpočtovaní a aj v účtovníctve týchto organizácií je pre získanie súhrnných výsledkov o rozpočtovom hospodárení verejnej správy ako celku potrebné uplatniť jednotnú metodiku vykazovania údajov, ktorou by sa zároveň získali údaje využiteľné aj pre medzinárodné porovnanie. Takouto metodikou je metodika Medzinárodného menového fondu o vládnej finančnej štatistike (GFS 86).

V súlade s touto metodikou sú súhrnné výsledky hospodárenia s verejnými financiami v roku 2000 a ich porovnanie s výsledkami v roku 1999 uvedené v nasledujúcom prehľade:

<b>verejná správa (general government)</b>	<b>*)</b>	<b>1999</b> ( mil. Sk )	<b>2000 1)</b> ( mil. Sk )	<b>Index</b> 00/99
<b>1. Príjmy a granty</b>	A.I	318287	332308	104,4
1.1. Príjmy	A.II	318018	332032	104,4
z toho: bežné príjmy	A.III	313820	327658	104,4
- daňové a poisťné	A.IV	258992	288613	111,4
- nedaňové	A.V	54828	39045	71,2
kapitálové príjmy	A.VI	4198	4374	104,2
1.2. Granty	A.VII	269	276	102,6
z toho: bežné		135	163	120,7
kapitálové		134	113	84,3
<b>2. Výdavky a pôžičky mínus splátky</b>	C.I	347498	362557	104,3
2.1. Výdavky	C.II	322603	371944	115,3
z toho: bežné výdavky	C.III	290329	320579	110,4
kapitálové výdavky	C.IV	32274	51365	159,2
2.2. Pôžičky mínus splátky	C.V	24895	-9387	-137,7
- poskytnuté úvery a nákup akcií		30293	20368	67,2
- splátky poskytnutých úverov a predaj akcií		5398	29755	551,2
<b>3. Schodok (-)/prebytok (+) ( r.1 - 2 )</b>		-29211	-30249	103,6
<b>- bez čistých pôžičiek ( r. 1 - 2.1 )</b>		-4316	-39636	918,4

\*) kódy položiek podľa metodiky MMF

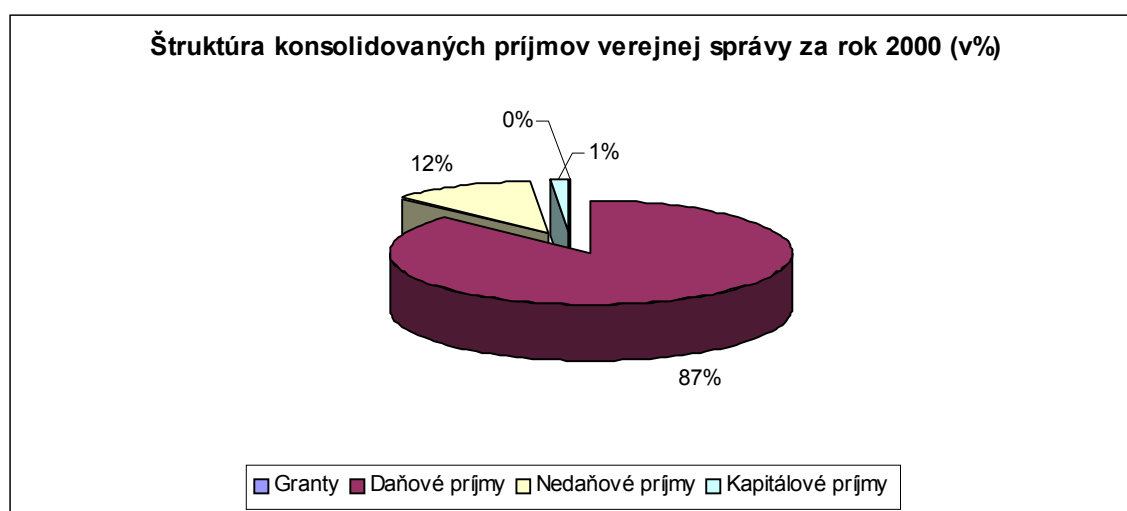
1) predbežné údaje

V prehľade uvedené výsledky hospodárenia verejnej správy ako celku sú konsolidované. V roku 2000 sa konsolidácia týkala transakcií vo výške 60 873 mil. Sk na výdavkovej strane a 60 473 mil. Sk na príjmovej strane. Rozdiel 400 mil. Sk predstavuje poskytnutú návratnú finančnú výpomoc zo štátneho rozpočtu zdravotným poisťovňiam.

Hospodárenie verejnej správy ako celku skončilo v roku 2000 konsolidovaným schodkom vo výške 30 249 mil. Sk, čo predstavuje 3,4 % - ný pomer k hrubému domácomu produktu v bežných cenách. Schodok po vylúčení čistých pôžičiek dosiahol 39 636 mil. Sk, čo predstavuje 4,5% HDP.

Konsolidované príjmy a granty verejnej správy predbežne dosiahli hodnotu 332 308 mil. Sk, čo predstavuje oproti roku 1999 nárast o 4,4%. Pomer konsolidovaných príjmov a grantov tým dosiahol 37,5% k HDP, čo oproti roku 1999 znamená jeho zníženie o 1,5% - ného bodu.

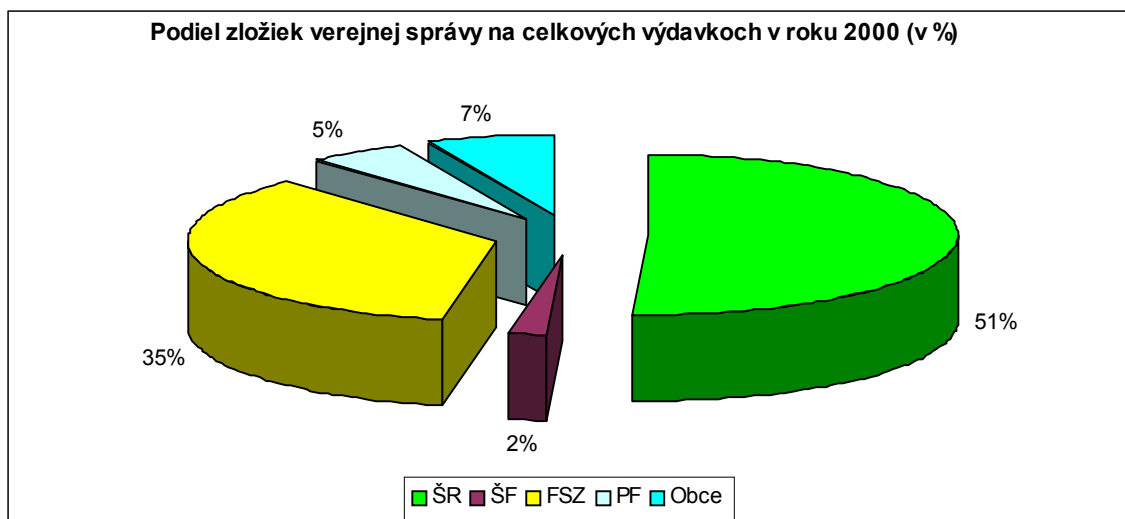
V štruktúre príjmov dosiahli oproti predchádzajúcemu roku najvyšší nárast daňové príjmy vrátane príjmov z poistného (o 11,4%). Výrazný pokles nedaňových príjmov (len 71,2% úrovne roku 1999) bol spôsobený vysokým jednorazovým odvodom NBS v objeme 24 227 mil. Sk v roku 1999, ktorý sa v roku 2000 neopakoval. Štruktúru príjmov a grantov podľa hlavných položiek je vidieť v nasledujúcom grafe č. 1.



Konsolidované výdavky a poskytnuté pôžičky mínus ich splátky za verejnú správu dosiahli v roku 2000 hodnotu 362 557 mil. Sk. V porovnaní s rokom 1999 vzrástli o 4,3%. Samotné výdavky (bez čistých pôžičiek) dosiahli 371 944 mil. Sk, čo je oproti roku 1999 zvýšenie o 15,3%. Na tomto významnom zvýšení sa podieľali tak bežné, ako aj kapitálové výdavky. Bežné výdavky sa oproti roku 1999 zvýšili o 30 250 mil. Sk (relatívne o 10,4%) a kapitálové výdavky o 19 091 mil. Sk (relatívne o 59,2%). Štruktúru celkových výdavkov podľa hlavných položiek je vidieť na nasledujúcom grafe č. 2.

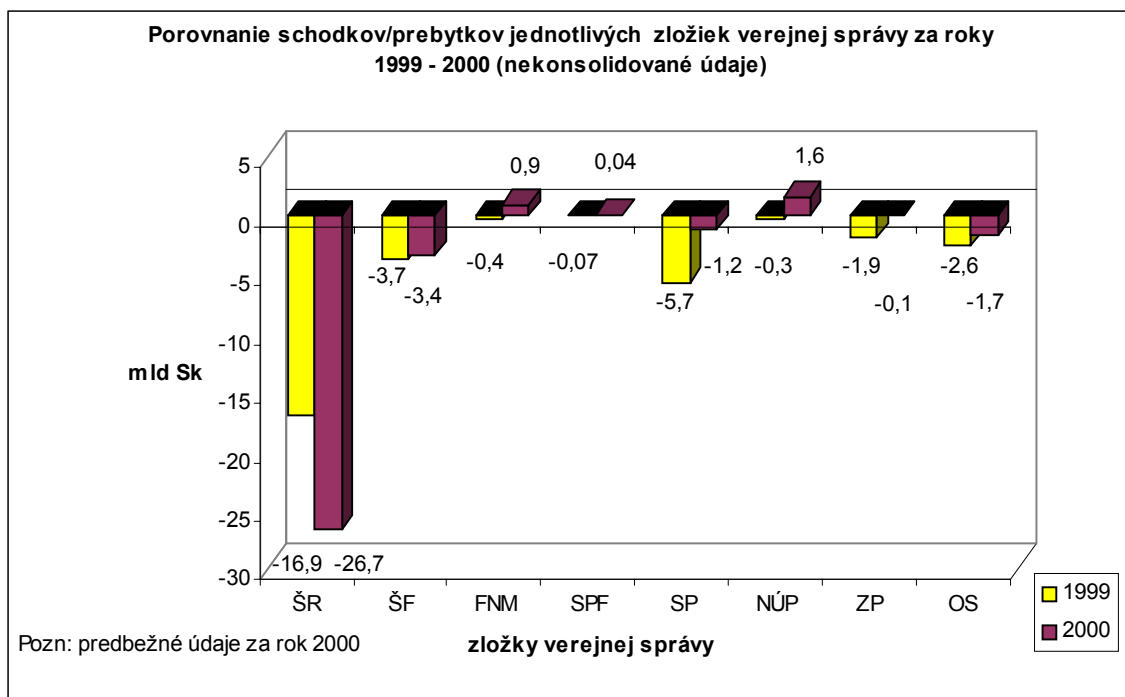


V celkových výdavkoch má dominujúci podiel štátny rozpočet (50,7%). Štruktúra celkových výdavkov podľa zložiek verejnej správy je uvedená na nasledujúcom grafe č. 3.



Osobitné postavenie na výdavkovej strane bilancie príjmov a výdavkov majú čisté pôžičky, pretože predstavujú výsledok uskutočnených transakcií s finančnými aktívami. V roku 2000 dosiahli čisté výpožičky hodnotu -9 387 mil. Sk. Boli ovplyvnené predovšetkým príjmami z privatizácie v hodnote viac ako 26 mld Sk, získanými najmä predajom akcií štátu v Slovenských telekomunikáciách, a.s.. Na hodnote poskytnutých pôžičiek a nákupe akcií v objeme 20 368 mil. Sk participuje najmä štátny rozpočet s objemom 12 578 mil. Sk, štátne fondy 4 811 mil. Sk a Fond národného majetku 2 635 mil. Sk.

Konsolidovaný schodok verejnej správy vo výške -30 249 mil. Sk bol ovplyvnený výsledkami hospodárenia jednotlivých zložiek verejnej správy tak, ako je to uvedené na nasledujúcom grafe č. 4:



ŠR-štátny rozpočet, ŠF-štátne fondy, FNM-Fond národného majetku, SPF-Slovenský pozemkový fond, SP-Sociálna poisťovňa  
 NÚP-Národný úrad práce, ZP-zdravotné poisťovne, OS-obecné samosprávy

Uvedené údaje v grafe predstavujú skutočné schodky rozpočtového hospodárenia jednotlivých zložiek verejnej správy v rokoch 1999 a 2000 zistené v súlade s metodikou MMF pre vládnú finančnú štatistiku. Odchýlky od hodnôt vykázaných na základe platnej rozpočtovej klasifikácie a účtovníctva v štátnom rozpočte a obciach, ktoré sú predmetom hodnotenia v iných častiach tohto materiálu, sú spôsobené práve uplatnením tejto metodiky. Rozdiely sú spôsobené týmito položkami:

<b><u>Štátny rozpočet</u></b>	<b><u>mil. Sk</u></b>
Účtovný schodok	-27 664
+ splátky úverov poskytnutých vládou do zahraničia	926
Upravený schodok	-26 738

Uvedená položka bola v roku 2000 vedená ako súčasť financovania štátneho dlhu.

<b><u>Obecné samosprávy</u></b>	<b><u>mil. Sk</u></b>
Účtovný prebytok	2 047
- prijaté úvery	-6 303
+ splátky istín prijatých úverov	5 152
- použitie peňažných fondov obcí	-2 579
Upravený schodok	-1 683

Uvedené položky sú podľa platnej rozpočtovej klasifikácie pre obce súčasťou ich príjmov, resp. výdavkov.

Výsledok hospodárenia s prostriedkami verejnej správy ako celku sa oproti roku 1999 mierne zhoršil (zo schodku 29,2 mld Sk v roku 1999 na 30,2 mld Sk v roku 2000). Spôsobilo to zvýšenie schodku štátneho rozpočtu z 16,9 mld Sk v roku 1999 na 26,7 mld Sk v roku 2000 (z tejto hodnoty pripadá 12,8 mld Sk na financovanie výdavkov určených paragrafom 12 zákona o štátnom rozpočte na rok 2000 na reštrukturalizáciu vybraných bánk). Ostatné zložky verejnej správy v roku 2000 v porovnaní s rokom 1999 výsledky svojho hospodárenia zlepšili.

## 2 Stav dlhu verejnej správy ku koncu roka 2000

Konsolidovaný dlh verejnej správy v trhovej hodnote k 31. 12. 2000 predbežne dosiahol 291 639 mil. Sk. V porovnaní s rokom 1999 vzrástol o 45 502 mil. Sk, a tým sa jeho pomer k HDP zvýšil z 30,2 % v roku 1999 na 32,9 % v roku 2000.

Porovnanie stavu dlhu zložiek verejnej správy v r. 2000 s rokom 1999:

( mil. Sk )

Zložky verejnej správy	1999	2000 1/	Index 2000/99
1. Ústredné rozp. organizácie (ŠR)	192 325	222 602	115,7
2. Štátne fondy	27 979	36 186	129,3
3. Fond národného majetku	23 345	28 676	122,8
4. Slovenský pozemkový fond	0	0	0
5. Sociálna poisťovňa	0	0	0
6. Národný úrad práce	37	0	0
7. Zdravotné poisťovne	4 018	4 400	109,5
8. Obce	11 223	12 965	115,5
9. Nekonsolidovaný dlh spolu (r.1 až 8)	258 927	304 829	117,7
10. Konsolidácia	12 790	13 190	103,1
11. Konsolid. dlh spolu (r.9 - r.10)	246 137	291 639	118,5

1/ predbežné údaje

Uvedené hodnoty dlhu v prehľade predstavujú hodnotu nesplatených prijatých úverov, návratných finančných výpomocí a dlhodobých záväzkov v trhovej hodnote, vykázaných zložkami verejnej správy k 31. 12. príslušného roka. Údaje o konsolidácii predstavujú poskytnutú pôžičku zo štátneho rozpočtu do Štátneho fondu cestného hospodárstva (8 790 mil. Sk) a návratnú finančnú výpomoc poskytnutú zo štátneho rozpočtu zdravotným poisťovniam (4 000, resp. 4 400 mil. Sk).

Z prehľadu vyplýva, že rozhodujúca časť celkového dlhu verejnej správy je tvorená dlhom ústredných rozpočtových organizácií – štátnym dlhom (76 %), ktorý je výsledkom



predovšetkým každoročného deficitného hospodárenia štátneho rozpočtu. Podrobná charakteristika štátneho dlhu je uvedená v prílohe č. II.

Dlh štátnych fondov predstavuje hodnotu nesplatených bankových úverov a ostatných dlhodobých záväzkov, ktorými bol v roku 2000 a predchádzajúcich rokoch nahrádzaný nedostatok vlastných zdrojov. Rozhodujúca časť týchto prostriedkov bola prijatá Štátnym fondom cestného hospodárstva (97 %), z ktorých sa financovala predovšetkým výstavba diaľnic.

1. Osobitný charakter má dlh Fondu národného majetku SR, ktorý predstavuje hodnotu záväzku z dlhopisov FNM.

Dlh zdravotných poisťovní pozostával v roku 2000 len z návratných finančných výpomocí, ktoré poskytol v uplynulých rokoch štátny rozpočet a v roku 2000 ich zvýšil o 400 mil. Sk.

Dlh obcí predstavuje kumulované záväzky, ktoré vznikli z prijatých úverov, emisií komunálnych obligácií a ostatných dlhodobých záväzkov. Obce týmito prostriedkami nahradili nedostatok vlastných zdrojov pri financovaní svojich potrieb.

Uvedené údaje o dlhu v prehľade predstavujú predbežné údaje vzhľadom na to, že boli prevzaté z návrhov účtovných závierok, ktoré z hľadiska času spracovania tejto prílohy, ešte len budú predmetom schvaľovania.

## **Príloha II.**

**Správa o stave a vývoji štátnych aktív a pasív Slovenskej republiky  
v roku 2000**

## A Základné tendencie vývoja štátnych aktív a pasív Slovenskej republiky

Súčasťou štátneho záverečného účtu za rok 2000 v súlade s § 49 b) zákona č. 303/1995 Z.z. o rozpočtových pravidlách v znení neskorších predpisov je i ročná bilancia štátnych aktív a pasív. Túto tvoria aktíva a pasíva ministerstiev, ústredných orgánov štátnej správy, ostatných orgánov štátnej správy, štátnych rozpočtových a príspevkových organizácií a štátnych fondov.

V roku 2000 sa po prvýkrát do tejto bilancie zahrnuli aj aktíva a pasíva štátnych fondov a v dôsledku toho sa celkový stav aktív a pasív vykázaný k 31.12.1999 a 1.1.2000 líši. Medziročne sa štátne aktíva a pasíva zvýšili o 6,1 %, t.j. o 43 494,5 mil. Sk.

V rámci stálych aktív vzrástol hmotný investičný majetok o 3,7 %, v ostatných položkách sa zaznamenal mierny pokles. V rámci obežných aktív sa výraznejšie zvýšili poskytnuté prechodné výpomoci (o 55,8 %), pohľadávky (o 16,3 %) a mierne sa zvýšili aj zásoby (o 2,9 %). Finančný majetok sa znížil o 3,7 %. V oblasti štátnych finančných pasív sa najvýraznejšie zmenila položka prechodných pasív a v rámci nej výdavky budúcich období, ktoré vzrástli o 1 411,5 mil. Sk a výnosy budúcich období o 767,9 mil. Sk. Výraznú zmenu zaznamenala aj položka osobitných fondov rozpočtových organizácií (+71,2%), ktorú ovplyvnil najmä vyšší rast záväzkov ako pohľadávok v štátnych finančných aktívach a pasívach. Dlhodobé záväzky vzrástli o 15,9 %, finančné fondy o 21,1 % a majetkové fondy o 2,9 %. Hospodársky výsledok zaznamenal zlepšenie o 3 516,7 mil. Sk.

V oblasti štátnych aktív a pasív Slovenskej republiky sa situácia v porovnaní so stavom k 1.1.2000 zmenila nasledovne (v mil. Sk):

Aktíva	Stav k 1.1.2000	Stav k 31.12.2000	Zmena v roku 2000
Stále aktíva:			
1. Nehmotný investičný majetok	2 452,8	2 442,5	-10,3
2. Oprávky k nehmotnému investičnému majetku	-306,4	-318,4	-12,0
3. Hmotný investičný majetok	408 743,3	424 005,5	15 262,2
4. Oprávky k hmotnému investičnému majetku	-34 150,3	-37 250,4	-3 100,1
5. Finančné investície	53 937,1	50 158,3	-3 778,8
Obežné aktíva:			
1. Zásoby	91 587,7	96 152,5	4 564,8
2. Pohľadávky	131 690,0	153 140,4	21 450,4
3. Finančný majetok	31 657,6	30 500,3	-1 157,3
4. Poskytnuté prechodné výpomoci	23 970,3	37 341,1	13 370,8
5. Prechodné aktíva	7 631,0	4 535,8	-3 095,2
<b>A K T Í V A S R celkom</b>	<b>717 213,1</b>	<b>760 707,6</b>	<b>43 494,5</b>

<b>Pasíva</b>	<b>Stav k 1.1.2000</b>	<b>Stav k 31.12.2000</b>	<b>Zmena v roku 2000</b>
1. Majetkové fondy	489 502,1	503 739,2	14 237,1
2. Finančné fondy	14 206,9	17 201,7	2 994,8
3. Osobitné fondy RO	-32 060,0	-54 899,3	-22 839,3
4. Hospodársky výsledok	-638,8	2 877,9	3 516,7
5. Zákonné rezervy	36,2	17,5	-18,7
6. Dlhodobé záväzky	183 914,7	213 095,2	29 180,5
7. Krátkodobé záväzky	24 870,4	30 420,0	5 549,6
8. Bankové výpomoci a pôžičky	37 108,9	45 775,6	8 666,7
9. Prechodné pasíva	272,7	2 479,8	2 207,1
<b>P A S Í V A S R celkom</b>	<b>717 213,1</b>	<b>760 707,6</b>	<b>43 494,5</b>

V rámci stálych aktív sa stav nehmotného investičného majetku oproti predchádzajúcemu obdobiu znížil o 0,4 %, pričom oprávky k nemu sa zvýšili o 3,9 %. Stav hmotného investičného majetku vzrástol iba o 3,7 % a oprávky k nemu o 9,1%. Mierny rast investičného majetku je determinovaný rozpočtovou politikou, keď percentuálny rast kapitálových výdavkov bol v rozpočte na rok 2000 vyšší ako percentuálny rast rozpočtu celkových výdavkov. Údaje za nehmotný a hmotný investičný majetok sú ovplyvnené metodikou odpisovania: v príspevkových organizáciách sa tento majetok odpisuje, v rozpočtových organizáciách a štátnych fondoch je v účtovníctve vedený v obstarávacích cenách. Finančné investície zaznamenali 7,0 % pokles. Toto zníženie ovplyvnila najmä zmena majetkovej účasti štátu v Slovenskej sporiteľni, a.s. Bratislava, kde sa majetková účasť štátu znížila o 3 661,8 mil. Sk.

V rámci obežných aktív zásoby vzrástli o 5,0 %, pohľadávky o 16,3% a finančný majetok sa znížil o 3,7 %. Najvýraznejšie vzrástli pohľadávky z dočasných finančných výpomocí v rámci zrealizovaných štátnych záruk za bankové úvery. Podrobný prehľad poskytnutých a zatiaľ nerealizovaných štátnych záruk podľa príjemcov obsahuje tabuľka č. 3 tejto prílohy.

V oblasti štátnych pasív majetkové fondy vzrástli o 14 237,1 mil. Sk, t.j. o 2,9 % a finančné fondy 2 994,8 mil. Sk, t.j. o 21,1 %. Osobitné fondy rozpočtových organizácií sa znížili o 22 839,3 mil. Sk, t.j. o 71,2 %. Hospodársky výsledok sa zvýšil o 3 516,7 mil. Sk. Zákonné rezervy sa znížili o 18,7 %, dlhodobé záväzky vzrástli o 15,9 %, krátkodobé záväzky sa zvýšili o 22,3 % a bankové výpomoci a pôžičky o 23,4 %. Najväčší nárast pasív zaznamenala položka prechodné pasíva.

Neoddeliteľnou súčasťou bilancie štátnych aktív a pasív sú i štátne finančné aktíva a pasíva. Štátne finančné aktíva a pasíva spravuje Ministerstvo financií SR a sú výsledkom

rozpočtových operácií kapitoly Všeobecná pokladničná správa a rozpočtových a mimorozpočtových operácií kapitoly Štátny dlh.

## B Základné tendencie vývoja štátnych finančných aktív a pasív v roku 2000

Štátne finančné aktíva a pasíva sú odrazom dosiahnutého schodku v štátnom rozpočte, jeho priebežného úverového financovania a financovania splátok štátneho dlhu z predchádzajúcich rokov. Medziročná zmena ich stavu svedčí o negatívnom vývoji v tejto oblasti a o zhoršovaní finančno-majetkovej pozície vlády. K zhoršeniu veriteľsko-dlžníckej pozície vlády v roku 2000 o 15 150,6 mil. Sk došlo v dôsledku toho, že štátne finančné aktíva sa zvýšili o 16 771,3 mil. Sk, zatiaľ čo pasíva až o 31 921,9 mil. Sk.

O negatívnom vývoji štátnych finančných aktív a pasív a o zhoršovaní dlžníckej pozície vlády voči tuzemským i zahraničným veriteľom svedčí i prehľad za roky 1994 – 2000 (v mil. Sk):

Položka	1994	1995	1996	1997	1998	1999	2000
Štátne finančné aktíva	102562	103323	99706	106273	129656	182648	199419
Štátne finančné pasíva	130443	134887	142938	134984	177665	192324	224246
Saldo	-27881	-31564	-43232	-28711	-48009	-9676	-24827

Celkový prehľad o vývoji štátnych finančných aktív a pasív Slovenskej republiky v roku 2000 poskytujú nasledovné údaje (v mil. Sk):

P o l o ž k a	Stav	Stav	Zmena
	k 31.12.1999	k 31.12.2000	v roku 2000
1. Prostriedky štátu na účtoch v NBS	16 216,7	5 607,6	- 10 609,1
2. Vládne pohľadávky voči zahraničiu	56 143,2	62 513,4	+ 6 370,2
3. Pohľadávky prevzaté od ČSOB	37 821,5	42 986,9	+ 5 165,4
4. Vklady štátu v medzinárodných inštitúciách, CP a ost.fin.inv.	2 966,5	3 424,5	+ 458,0
5. Vklady štátu v tuzemských spoločnostiach a ost.fin.inv.	24 423,8	20 762,0	- 3 661,8
6. Pohľadávky z návratných fin. výpomocí	5 788,9	6 499,1	+ 710,2
7. Pohľadávky zo zrealiz. záruk za bankové úvery	17 520,1	30 155,4	+ 12 635,3
8. Pohľ. voči SE, a.s. za vlád. Úver Mochovce	2 239,6	1 212,4	- 1 027,2
9. Ostatné pohľadávky	9 348,3	19 218,8	+ 9 870,5
10. Neuhr. pohľ. týkajúce sa výnosov ŠPP a strát pri emisiách ŠD	7 338,7	4 321,3	- 3 017,4
11. Pohľadávky voči podnikom	2 840,5	2 717,7	- 122,8
<b>Štátne finančné aktíva celkom</b>	<b>182 647,8</b>	<b>199 419,1</b>	<b>+ 16 771,3</b>

1. Závazky štátu v bankách	1 084,2	722,8	- 361,4
2. Vládne záväzky voči zahraničiu – pôžičky	12 180,0	11 553,3	- 626,7
3. Vládna pôžička z RF- dostavba Mochovce	2 239,6	1 212,4	- 1 027,2
4. Zahraničné záväzky prevzaté od ČSOB	5 714,3	5 637,4	- 76,9
5. Vládne záväzky voči zahraničiu – úvery	691,4	750,9	+ 59,5
6. Záväzky z emisií štátnych cenných papierov	167 468,6	200 106,9	+ 32 638,3
7. Matra Communication – úver	2 861,4	2 618,0	- 243,4
8. Záväzky z bonifikácie hypotekárnych úverov	85,0	71,4	- 13,6
9. Iné záväzky – účelové prostriedky	0,0	1 573,3	+ 1 573,3
<i>Záväzky celkom</i>	<i>192 324,5</i>	<i>224 246,4</i>	<i>+ 31 921,9</i>
Rozdiel majetku a záväzkov	-9 676,7	-24 827,3	- 15 150,6
<b>Štátne pasíva celkom</b>	<b>182 647,8</b>	<b>199 419,1</b>	<b>+ 16 771,3</b>

Na celkovom stave štátnych finančných aktív 199 419,1 mil. Sk majú najväčší podiel vládne pohľadávky voči zahraničiu. Ďalší blok tvoria pohľadávky prevzaté od ČSOB, pohľadávky zo zrealizovaných záruk a vklady štátu v tuzemských organizáciách.

Najväčší nárast o 12 635,3 mil. Sk predstavujú pohľadávky zo zrealizovaných záruk za bankové úvery. Ostatné pohľadávky sa zvýšili v súvislosti s poskytnutím revolvingového úveru 10 000,00 mil. Sk Československej obchodnej banke a.s., zahraničná pobočka v SR, pričom v rovnakom objeme sa znížil stav prostriedkov štátu na bankových účtoch v NBS.

Na celkovom stave záväzkov v rámci štátnych finančných pasív 224 246,4 mil. Sk majú najväčší podiel záväzky z emisií štátnych cenných papierov. Emisie štátnych dlhopisov sa uskutočnili najmä za účelom splátok istín štátnych dlhopisov z minulých rokov, na účely reštrukturalizácie bánk, na zabezpečenie plnenia záväzkov zo štátnej záruky za úvery Vodohospodárskej výstavby, š.p. Bratislava a na krytie schodku štátneho rozpočtu.

V rámci záväzkov štátnych finančných pasív sa pokles zaznamenal v položkách:

- vládna pôžička voči Ruskej federácii – dostavba JE Mochovce o 1 027,2 mil. Sk,
- úver Investičnej a poštovej banke, a.s. Praha o 361,4 mil. Sk za úver z bývalej ČSFR na dostavbu Krivojrožského ťažobno - úpravárenského kombinátu (KŤUK) v Dolinskej na Ukrajine,
- úver voči Matra Communication o 243,4 mil. Sk.

V decembri roku 2000 vznikli nové záväzky najmä z dôvodu povoleného časového použitia rozpočtovaných prostriedkov v roku 2001 na bonifikáciu hypotekárnych úverov v sume 71,4 mil. Sk, účelových prostriedkov na projekty PHARE 68,5 mil. Sk, na programy ISPA 100,0 mil. Sk, na program SAPARD 271,5 mil. Sk, na stavebné sporenie 723,3 mil. Sk, na dotácie k cenám tepelnej energie 200,0 mil. Sk a na financovanie trilaterálnej dohody 10,0 mil. Sk.

## 1 Podrobná charakteristika vývoja štátnych finančných aktív a pasív

Hodnotenie vývoja štátnych finančných aktív a pasív Slovenskej republiky za rok 2000 je zamerané na nasledovné oblasti:

- stav a vývoj prostriedkov vo forme depozít na účtoch v Národnej banke Slovenska
- štátne finančné aktíva voči zahraničiu,
- majetkové účasti štátu v tuzemských spoločnostiach,
- vývoj pohľadávok z návratných finančných výpomocí, zo zrealizovaných štátnych záruk za bankové úvery a ostatných pohľadávok,
- vývoj štátnej zadlženosti (vnútorný štátny dlh a zahraničný štátny dlh).

### a ) Stav a vývoj prostriedkov na bankových účtoch v NBS

V priebehu roku 2000 sa štátne finančné aktíva na bankových účtoch v NBS znížili o 10 609,1 mil. Sk v štruktúre charakterizovanej údajmi nasledovného prehľadu:

Položka	Stav v Sk k 31.12.1999	Stav v Sk k 31.12.2000	Zmena v Sk v roku 2000
<b>Bankové účty:</b>	<b>16 216 720 669,21</b>	<b>5 607 656 445,26</b>	<b>-10 609 064 223,95</b>
<b>Účty štátnych finančných aktív</b>			
Účelové prostr. na konverziu zbrojnej výroby, odvod NBS	14 129 600 344,48	200 291 890,05	-13 929 308 454,43
Mimosúdne rehabilitácie	412 024 263,54	28 101 761,67	-383 922 501,87
Majetok bývalej KSC	35 003 251,29	27 641,29	-34 975 610,00
Účelové prostr. z pôžičky od G-24	88 769 101,03	0,00	-88 769 101,03
Účet pre úhrady vyplývajúce zo zákona č.330/91 Zb. o pozemkových úpravách	10 936 554,81	11 398 131,21	461 576,40
Účet štátnych finančných aktív	876 265 545,57	903 355 667,00	27 090 121,43
<b>Vybrané mimorozpočtové prostriedky MF SR</b>			
Účet cudzích prostriedkov	84 986 649,91	1 444 638 720,36	1 359 652 070,45
Účet odvodov z výťažku lotérií a iných podobných hier	13 656 115,76	12 640 830,92	-1 015 284,84
Účet prevádzkovateľov lotérií a iných podobných hier	9 224 566,53	47 444 404,62	38 219 838,09
<b>Účty vládných úverov</b>			
Účet splátok vl. úv. zo zahr. – špeciál ( odbor 07 NBS )	108 106 567,07	31 204 832,79	-76 901 734,28
Účet splátok vládných úverov zo zahraničia - civil	72 175 434,38	552 210 640,35	480 035 205,97
Účet vl. pohľ. a záv. prevzatých od ČSOB	131 735 659,65	271 327 269,04	139 591 609,39
Účet emisií a splatností ŠD	838 182,58	676 000,00	-162 182,58
Účet ostatných operácií štátneho dlhu	694 304,00	0,00	-694 304,00
Účet ŠD urč. na reštr.bánk + financ. vodohosp. výstavby	0,00	12 432 537 675,59	12 432 537 675,59
Účet špeciál ( odbor 07 NBS )	436 126,84	391 126,84	-45 000,00
<b>Účtovná hodnota ŠPP em. v r. 1999 a spl. v r. 2000</b>	<b>15 000 371 396,00</b>	<b>0,00</b>	<b>-15 000 371 396,00</b>
<b>Bilančný účet rok 1999</b>	<b>(14 758 103 394,23)</b>	<b>0,00</b>	<b>14 758 103 394,23</b>
<b>Účtovná hodnota ŠPP em. v r. 2000</b>	<b>0,00</b>	<b>17 319 877 760,00</b>	<b>17 319 877 760,00</b>
<b>Bilančný účet rok 2000</b>	<b>0,00</b>	<b>(27 648 467 906,47)</b>	<b>-27 648 467 906,47</b>

Stav „účtu účelových prostriedkov na konverziu zbrojnej výroby“ k 1.1.2000 bol 14 129,6 mil. Sk. V januári bolo z neho poukázaných 1 177,4 mil. Sk a 332,0 mil. Sk na príjmový účet mimorozpočtových prostriedkov kapitoly Všeobecná pokladničná správa a v tejto výške sa čerpali výdavky na úhradu záväzkov a.s. Železnice SR voči Spoločnej zdravotnej poisťovni a Sociálnej poisťovni (uznesenie vlády SR č. 1160/1999). Z účtu bolo ďalej preúčtovaných 232,3 mil. Sk v súvislosti s prechodným použitím štátnych finančných aktív SR ( ŠFA SR ) na úhradu záväzku SR voči Ruskej federácii v sume 27 mil. USD (JE Mochovce). Uznesením vlády SR č. 1160/1999 bolo rozhodnuté, že časť ŠFA SR vytvorená odvodom zisku NBS vo výške 10,0 mld Sk sa poskytne ako revolvingový úver pre slovenskú pobočku a.s. ČSOB Praha. Koncom januára bolo z účtu poukázaných 7 000,0 mil. Sk a 3 000,0 mil. Sk na účet ŠFA SR (prostriedky získané predajom akcií ČSOB, a.s. vo vlastníctve štátu).

Vo februári sa z účtu previedlo 1 700,6 mil. Sk a 332,0 mil. Sk na príjmový účet mimorozpočtových prostriedkov kapitoly VPS a v tejto výške boli čerpané výdavky na úhradu záväzkov a.s. Železnice SR voči Spoločnej zdravotnej poisťovni a Sociálnej poisťovni na základe uznesenia vlády SR č. 1160/1999.

V marci bolo z tohto účtu na príjmový účet mimorozpočtových prostriedkov kapitoly VPS poukázaných 355,0 mil. Sk a v tejto výške sa čerpali výdavky na úhradu záväzkov Železníc SR, a.s. voči Spoločnej zdravotnej poisťovni a Sociálnej poisťovni na základe uznesenia vlády SR č. 1160/1999.

V júli bol na účet pripísaný preddavok NBS 4 000,0 mil. Sk ako odvod zostávajúceho zisku za rok 2000 podľa zákona NR SR č. 566/1992 Zb. Uznesením vlády SR č. 467/2000 sa zabezpečili finančné zdroje 5,9 mld Sk na čiastočnú úhradu predpokladaných škôd vplyvom mimoriadneho sucha nad rámec schváleného rozpočtu kapitoly Ministerstva pôdohospodárstva SR na rok 2000. Na tento účel sa použili aj prostriedky ŠFA SR v sume 4 000,0 mil. Sk, z ktorých bolo vyčerpaných 3,8 mld Sk a v novembri bola poukázaná z príjmového účtu kapitoly VPS č. 780-5327-002/0720 späť na účet suma 200, 0 mil. Sk. Pôvodná návratná finančná výpomoc v sume 1,0 mld Sk bola znížená pre rok 2000 o 200,0 mil. Sk. Finančné prostriedky sa vrátili späť na účet ŠFA SR a boli použité znova až v roku 2001 (uznesenie vlády SR č. 618/2000 k návrhu na zmenu uznesenia vlády SR č. 467/2000 ). Stav na účte k 31. 12. 2000 bol 200,3 mil. Sk.

Účet „mimosúdne rehabilitácie“ je určený na účtovanie príjmov a výdavkov v súvislosti s realizáciou zákona č. 87/1991 Zb. o mimosúdnych rehabilitáciách. Počiatočný



stav k 1.1.2000 412,0 mil. Sk sa v priebehu roka znížil o 383,9 mil. Sk na konečných 28,1 mil. Sk. Príjmy predstavovali 0,3 mil. Sk a výdavky 384,2 mil. Sk.

Z počiatočného stavu účtu „realizácia majetku KSC“ 35,01 mil. Sk bolo v marci na príjmový účet mimorozpočtových prostriedkov kapitoly VPS poukázaných 35,0 mil. Sk a v tejto výške boli čerpané výdavky na úhradu záväzkov Železníc SR, a.s. voči Spoločnej zdravotnej poisťovni a Sociálnej poisťovni (uznesenie vlády SR č. 1160/1999). V decembri bola na tento účet poukázaná z Krajského úradu v Bratislave ako ďalšia splátka pohľadávky "Velebová - KSC" suma 0,02 mil. Sk. Konečný stav k 31. 12. 2000 bol 0,03 mil. Sk.

Stav účtu „účelové prostriedky od G-24“ v sume 88,8 mil. Sk bol vo februári v plnej výške preúčtovaný na účet ŠFA SR ( Vkladový účet štátnych finančných aktív), z ktorého boli finančné prostriedky následne uvoľnené na vyplatenie odmien zamestnancom školstva na základe uznesenia vlády SR č. 59/2000.

Počiatočný stav účtu pre „úhrady vyplývajúce zo zákona č. 330/91 Zb. o pozemkových úpravách“ 10,9 mil. Sk sa v priebehu roka zvýšil o 0,5 mil. Sk najmä v súvislosti s povinnosťou vrátenia kúpnej ceny, resp. vyvlastnenej náhrady, ktorá bola oprávnenej osobe štátom vyplatená. K 31.12.2000 bol stav na účte 11,4 mil. Sk.

„Vkladový účet štátnych finančných aktív“ mal počiatočný stav 876,3 mil. Sk. V januári naň bola poukázaná suma 232,3 mil. Sk z účtu ŠFA SR ( Účelové prostriedky na konverziu zbrojnej výroby) v súvislosti s úhradou záväzku SR voči Ruskej federácii 27 mil. USD (1 108,6 mil. Sk - druhá splátka úveru poskytnutého na dostavbu Jadrovej elektrárne Mochovce) a následne bola zrealizovaná úhrada istiny úveru na dostavbu JE Mochovce v sume 1 108,6 mil. Sk v zmysle uznesenia vlády SR č. 28/2000 o prechodnom použití ŠFA SR na úhradu záväzku SR voči Ruskej federácii.

Vo februári prišli na účet finančné prostriedky 137,3 mil. Sk ako vrátená čiastka od Slovenských elektrární (JE Mochovce), suma 88,8 mil. Sk preúčtovaná z účtu ŠFA SR (účelové prostriedky od G-24) v súvislosti so zabezpečením úhrady odmien zamestnancom školstva, suma 273,9 mil. Sk preúčtovaná z účtu ŠFA SR ( Mimosúdne rehabilitácie ) v súvislosti so zabezpečením úhrady odmien zamestnancom školstva. Následne bolo z účtu uvoľnených 500,0 mil. Sk na základe uznesenia vlády SR č. 59/2000 na vyplatenie odmien zamestnancom školstva.

V máji na účet vrátili Slovenské elektrárne, a.s. 162,7 mil. Sk v súvislosti so zaplateným úverom JE Mochovce.

V júni bolo na účet vrátených 0,08 mil. Sk z nevyčerpaných prostriedkov poskytnutých na základe bodu B. 1. uznesenia vlády SR č. 59/2000 (odmeny zamestnancom školstva).

Na základe uznesenia vlády SR č. 1160/1999 sa malo v marci 2000 zo ŠFA SR prostredníctvom kapitoly VPS poukázať 568,02 mil. Sk pre rozpočtovú kapitolu Ministerstva dopravy, pôšt a telekomunikácií SR na úhradu záväzkov Železníc SR, a.s. voči Sociálnej poisťovni a Spoločnej zdravotnej poisťovni. Nakoľko pre nedostatok finančných prostriedkov bolo možné uvoľniť zo ŠFA SR len 500,0 mil. Sk, zvyšný výdavok 68,02 mil. Sk nebol krytý zodpovedajúcou sumou na príjmovom účte kapitoly VPS. Keď Slovenské elektrárne vrátili na účet ŠFA SR časť korunovej protihodnoty splátky vládneho úveru, bola suma 68,02 mil. Sk preúčtovaná na príjmový účet kapitoly.

V auguste bola vrátená posledná časť finančných prostriedkov od Slovenských elektrární, a.s. (JE Mochovce) 808,6 mil. Sk. Stav účtu k 31. 12. 2000 bol 903,4 mil. Sk.

Účet „štátne finančné aktíva získané predajom akcií ČSOB, a.s.“ bol zriadený v NBS dňa 10. 1. 2000. Naň sa v januári uskutočnil prevod finančných prostriedkov z účtu „účelové prostriedky na konverziu zbrojnej výroby“ v sume 3 000,0 mil. Sk a 7 000,0 mil. Sk. Na základe uznesenia vlády SR č. 1160/1999 bolo rozhodnuté, že časť ŠFA SR vytvorená odvodom finančných prostriedkov z NBS vo výške 10,0 mld Sk sa poskytne ako stand-by credit pre slovenskú pobočku ČSOB, a.s. Praha a táto operácia sa aj v priebehu roka uskutočnila.

Počiatkový stav „účtu cudzích prostriedkov“ 84,9 mil. Sk sa zvýšil na konečných 1 444,6 mil. Sk. Na účte sú vedené prostriedky, na ktoré sa vzťahuje výnimka z časového použitia v zmysle príslušných ustanovení zákona o rozpočtových pravidlách.

.Stav „účtu odvodov z výťažku lotérií a iných podobných hier“ 13,6 mil. Sk sa v priebehu roka znížil na 12,6 mil. Sk.

Na „účet prevádzkovateľov lotérií a iných podobných hier“ boli zaúčtované príjmy 129,1 mil. Sk a výdavky 90,9 mil. Sk, čím sa počiatkový stav 9,2 mil. Sk zvýšil na konečných 47,4 mil. Sk.

Na „účte splátok vládnych úverov zo zahraničia – špeciál“ sa počiatkový stav 108,1 mil. Sk zmenil v priebehu roka o 76,9 mil. Sk. Príjmy predstavovali 91,8 mil. Sk (splátka vládneho úver Alžírsko) a výdavky 168,7 mil. Sk (úhrada istiny KĽUK).

Na „účet splátok vládnych úverov zo zahraničia – civil“ sa zaúčtovali príjmy 678,7 mil. Sk (splátky istiny 16,0 mil. Sk Alžírsko, Zambia, Indonézia a 662,7 mil. Sk z deblokácie istiny v Barme, Nikaragui, Indii, Ruskej federácii) a výdavky 198,7 mil. Sk (úhrada istiny KĽUK 192,7 mil. Sk a preúčtovanie na úhradu istiny pôžičky Fínsko v sume 6,0 mil. Sk). Počiatkový stav 72,2 mil. Sk sa tým zvýšil na 552,2 mil. Sk.

Stav „účtu vládnych pohľadávok a záväzkov prevzatých od ČSOB“ k 1.1.2000 131,7 mil. Sk sa v priebehu roka zvýšil o 139,6 mil. Sk príjmami z deblokácie istiny v Ruskej

federácií v sume 93,1 mil. Sk, v Rumunsku 34,4 mil. Sk, v Alžírsku 11,3 mil. Sk a v Číne 0,8 mil. Sk). Z účtu sa v priebehu roka neuskutočnili žiadne výdavky.

Počiatkový stav „účtu emisií a splátok štátnych dlhopisov“ 0,8 mil. Sk sa v priebehu roka zmenil o 0,2 mil. Sk. Príjem tvorili emisie štátnych dlhopisov 91 229,6 mil. Sk (v tom v tuzemsku 70 532,43 mil. Sk a v zahraničí 20 697,14 mil. Sk), príjem z úhrady disážia 2 016,5 mil. Sk, príjem z preúčtovania ŠPP bežného roka 1 034,6 mil. Sk ( z dôvodu nedostatku zdrojov na splátku istiny z emisie dlhopisov) a príjem z neprevzatých štátnych rehabilitačných dlhopisov 0,7 mil. Sk. Z účtu sa vykonali úhrady istiny zo štátnych dlhopisov 64 220,0 mil. Sk a štátnych rehabilitačných dlhopisov 8,9 mil. Sk. Sumou 14 758,1 mil. Sk sa umoril bilančný účet roku 1999, boli realizované úhrady medzinárodných pôžičiek 1 493,5 mil. Sk, pôžičky a úveru kupujúceho voči BNP Paríž 333,9 mil. Sk. Z účtu boli preúčtované finančné prostriedky na krytie výdavkov v zmysle § 12 zákona č.372/1999 Z. z. o štátnom rozpočte na rok 2000 v sume 12 432,5 mil. Sk, boli vrátené na účet ŠPP bežného roka finančné prostriedky 1 034,7 mil. Sk. Úbytok zdrojov na účte predstavoval 94 281,6 mil. Sk, stav k 31.12.2000 bol 0,6 mil. Sk.

„Účet ostatných operácií štátneho dlhu“ sa v priebehu roku 2000 vynuloval. K jeho počiatkovému stavu 0,7 mil. Sk boli preúčtované zdroje z účtov vládnych úverov 361,4 mil. Sk a prostriedky účtu 362,1 mil. Sk sa v plnej výške použili na úhradu istiny úveru KĹUK Dolinská (361,4 mil. Sk) a istiny štátnych rehabilitačných dlhopisov (0,7 mil. Sk).

„Účet štátnych dlhopisov na reštrukturalizáciu bánk + financovanie vodohospodárskej výstavby“ bol novo zriadený a boli naň preúčtované finančné prostriedky na krytie výdavkov v zmysle § 12 zákona č.372/1999 Z. z. o štátnom rozpočte na rok 2000 v sume 12 432,5 mil. Sk.

Stav na „účte emisií ŠPP emitovaných v roku 1999 a splatných v roku 2000“ 15 000,4 mil. Sk sa v priebehu roka vynuloval v dôsledku ich splatenia.

Pasívny stav „bilančného účtu roku 1999“ mínus 14 758,1 mil. Sk bol v priebehu roku umorený v plnej výške emisiou štátnych dlhopisov.

„Účet emisii ŠPP emitovaných v roku 2000 a splatných v roku 2001“ k 31.12.2000 predstavoval 17 319,9 mil. Sk.

„Bilančný účet rok 2000“ k 31.12.2000 dosiahol mínus 27 648,5 mil. Sk a jeho stav súhlasí s vykázaných schodkom štátneho rozpočtu za rok 2000 z účtovníctva.

## b) Štátne finančné aktíva voči zahraničiu

V priebehu roka 2000 došlo vo vládných pohľadávkach voči zahraničiu k nasledovnému vývoju:

Vládne pohľadávky voči zahraničiu – úvery v ČSOB: Pohľadávky z poskytnutých vládných úverov civil na základe dohody doteraz spravovala pre Ministerstvo financií SR ČSOB, a.s. Praha. Koncom roka 1998 v priebehu roka 1999 sa začal proces preberania týchto pohľadávok a celej agendy do Národnej banky Slovenska. V roku 1998 boli prevzaté pohľadávky voči Vietnamu, v roku 1999 voči Kube a Nikaragui a v roku 2000 voči Kambodži, Laosu a Indii, preto sú v rámci vykazovania stavu v ČSOB k 31.12.2000 vykazované s nulovým stavom. Účtovne sa rozčlenili pohľadávky vedené voči Ruskej federácii – Krivoj Rog na dve časti ( ich stav k 31.12.2000 je nasledovný: Krivoj Rog 96, 1 mil. Sk a Punta Gorda 124, 5 mil. Sk) a pohľadávky v Alžírsku sa rozčlenili na pohľadávky, ktoré vznikli podielom štátneho rozpočtu a podielom jednotlivých podnikov na financovaní kontraktov v Alžírskej demokratickej a ľudovej republike. Príjmy z medzivládnych úverových dohôd v civilnej oblasti predstavovali v roku 2000 v časti istiny 16,0 mil. Sk (Alžírsko 10,6 mil. Sk, Zambia 0,7 mil. Sk a Indonézia 4,7 mil. Sk) a v časti úroku 45,1 mil. Sk. Príjmy z medzivládnych úverových dohôd v špeciálnej oblasti v časti istiny boli 91,8 mil. Sk a v časti úrokov 90,6 mil. Sk. Príjem z deblokácií z mandátnych a ďalších zmlúv predstavoval 904,7 mil. Sk, z toho v časti istiny 802,3 mil. Sk ( Barma 115,5 mil. Sk, Nikaragua 19,3 mil. Sk, India 25,3 mil. Sk, Rumunsko 34,4 mil. Sk, Ruská federácia 592,8 mil. Sk, Alžírsko 11,3 mil. Sk, Čína 0,7 mil. Sk), v časti úroku 102,4 mil. Sk a navyac zaplatené penále 8,2 mil. Sk za oneskorenú úhradu úrokov. Príjem z pohľadávky v časti úrok z titulu CDZ z Argentíny predstavoval 3,8 mil. Sk. Splátky úveru z Afganistanu a Indie 1,6 mil. Sk boli zmenené na prevzatú pohľadávku.

Podrobný prehľad o vládných pohľadávkach voči zahraničiu v časti úvery vedené v ČSOB poskytujú nasledovné údaje:

<b>Položka</b>	<b>Stav v Sk k 31.12.1999</b>	<b>Stav v Sk k 31.12.2000</b>	<b>Zmena v Sk v roku 2000</b>
<b><i>Vládne pohľadávky voči zahraničiu – úvery</i></b>	<b>50 892 212 254,43</b>	<b>57 168 975 318,61</b>	<b>6 276 763 064,18</b>
<b>Civilné vládne pohľ. v nekonv. menách - úvery</b>	<b>15 945 562 447,53</b>	<b>17 666 995 772,30</b>	<b>1 721 433 324,77</b>
Afganistan	35 952 393,90	35 952 393,90	0
India	57 027 445,65	0,00	-57 027 445,65
Kambodža	31 142 932,74	0,00	-31 142 932,74
Laos	10 525 173,75	0,00	-10 525 173,75
Mongolsko	141 888 907,71	143 908 309,17	2 019 401,46
Ruská federácia – Krivoj Rog	218 471 854,23	96 138 085,32	-122 333 768,91
Ruská federácia – Punta Gorda	0,00	124 530 145,92	124 530 145,92
Ruská federácia	15 450 553 739,55	17 266 466 837,99	1 815 913 098,44
<b>Civilné vládne pohľ. v konvert. Menách - úvery</b>	<b>7 313 411 520,33</b>	<b>8 042 438 062,20</b>	<b>729 026 541,87</b>
Alžírsko	1 707 477 116,31	1 461 124 475,39	-246 352 640,92
Alžírsko ( MORAVAN )	0,00	57 291 122,06	57 291 122,06
Alžírsko ( PRAGOINVEST )	0,00	8 625 150,10	8 625 150,10
Alžírsko ( STROJIMPORT )	0,00	175 076 183,95	175 076 183,95
Alžírsko ( TECHNOPOL )	0,00	66 837 093,97	66 837 093,97
Angola	28 928 386,35	34 076 763,13	5 148 376,78
Myanmar ( Barma )	1 033 159 465,07	1 007 549 373,40	-25 610 091,67
Egypt	164 374 518,41	184 298 113,21	19 923 594,80
Jemen	609 871 036,85	695 791 395,60	85 920 358,75
Cyprus	1 302 448,77	1 480 974,02	178 525,25
Mozambik	36 754 924,43	41 209 935,02	4 455 010,59
Sudán	1 207 605 732,05	1 439 217 340,14	231 611 608,09
Sýria	2 475 306 614,57	2 823 953 330,23	348 646 715,66
Tanzánia	41 511 132,37	45 906 811,98	4 395 679,61
Zambia	7 120 145,15	0,00	-7 120 145,15
<b>Špeciálne vládne pohľ. v nekonvert. menách-úvery</b>	<b>103 320 678,15</b>	<b>105 917 750,55</b>	<b>2 597 072,40</b>
<b>Špeciálne vládne pohľ. v konv. menách-úvery</b>	<b>27 529 917 608,42</b>	<b>31 353 623 733,56</b>	<b>3 823 706 125,14</b>

Podrobný prehľad o vládnych pohľadávkach voči zahraničiu v časti úvery vedené v NBS poskytujú nasledovné údaje:

<b>Položka</b>	<b>Stav v Sk k 31.12.1999</b>	<b>Stav v Sk k 31.12.2000</b>	<b>Zmena v Sk v roku 2000</b>
<b><i>Vládne pohľ. voči zahraničiu – úvery v správe NBS</i></b>	<b>5 250 986 401,19</b>	<b>5 344 461 161,89</b>	<b>93 474 760,70</b>
<b>Civilné vládne pohľ. v nekonv. menách-úvery</b>	<b>1 878 908 096,97</b>	<b>2 009 053 378,88</b>	<b>130 145 281,91</b>
India	0,00	45 621 956,51	45 621 956,51
Kambodža	0,00	31 571 794,17	31 571 794,17
Kuba	1 878 908 096,97	1 921 334 454,45	42 426 357,48
Laos	0,00	10 525 173,75	10 525 173,75
<b>Civilné vládne pohľ. v konv. menách – úvery</b>	<b>3 372 078 304,22</b>	<b>3 335 407 783,01</b>	<b>-36 670 521,21</b>
Nikaragua	3 369 410 108,70	3 335 407 783,01	-34 002 325,69
Vietnam	2 668 195,52	0,00	-2 668 195,52

Pohľadávky z poskytnutých vládnych úverov - civil v nekonvertibilných menách sa v priebehu roka zvýšili zo 17 824,5 mil. Sk na 19 676,0 mil. Sk. Zvýšenie ovplyvnil nárast úrokov v pohľadávkach voči Afganistanu (0,9 mil. Sk), Indii (0,7 mil. Sk), Kambodži (0,1 mil. Sk), Kube (42,4 mil. Sk), Mongolsku (2,1 mil. Sk), Ruskej federácii (785,0 mil. Sk) a kurz zahraničnej meny v pohľadávkach Ruská federácia (1 862,0 mil. Sk). Zníženie stavu týchto pohľadávok ovplyvnili dodávky tovaru z Ruskej federácie (828,7 mil. Sk) a zmena VÚ na prevzaté pohľadávky pri Indii (12,1 mil. Sk) a pri Afganistane (0,9 mil. Sk).

Pohľadávky z poskytnutých vládnych úverov - civil v konvertibilných menách sa v priebehu roka zvýšili z 10 685,5 mil. Sk na 11 377,8 mil. Sk, a to hlavne vplyvom nárastu úrokov v pohľadávkach voči Alžírsku (69,6 mil. Sk), Angole (1,6 mil. Sk), Myanmaru (26,3 mil. Sk), Nikaragui (170,6 mil. Sk), Jemenu (11,7 mil. Sk), Cypru (0,1 mil. Sk), Sudánu (83,5 mil. Sk), Sýrii (48,6 mil. Sk), Tanzánii (0,7 mil. Sk), Zambii (0,2 mil. Sk) a vplyvom nárastu kurzov zahraničnej meny o 1 283,7 mil. Sk. Na zníženie stavu týchto pohľadávok mali vplyv splátky istiny z Alžírska (10,6 mil. Sk), splátka istiny z novo zistenej pohľadávky z Indonézie (4,7 mil. Sk), splátky úrokov z Alžírska 58,8 mil. Sk (v tom 43,5 mil. Sk príjem štátneho rozpočtu a 15,3 mil. Sk splátky podnikom), splátky úrokov Cypru (0,03 mil. Sk), zníženie pohľadávok deblokáciou v Nikaragui (pohľadávka znížená o 605,8 mil. Sk, príjem z deblokácie 19,3 mil. Sk), Myanmaru (pohľadávka znížená o 174,1 mil. Sk, príjem z deblokácie 115,5 mil. Sk), vo Vietname (2,8 mil. Sk, príjem z deblokácie 1,9 mil. Sk) a v Zambii (pohľadávka znížená o 8,4 mil. Sk, príjem z deblokácie 0,7 mil. Sk, splátka istiny), zmena VÚ na prevz. pohľ. Alžírska (123,1 mil. Sk), oprava istiny a úrokov v stave pohľadávky voči Alžírsku vo výške 20,7 mil. Sk.

Pohľadávky z poskytnutých vládnych úverov – špeciál sa v priebehu roka zvýšili z 27 633,2 mil. Sk na 31 459,5 mil. Sk, a to vplyvom nárastu úrokov (716,3 mil. Sk) a zmenou kurzu zahraničných mien (3 303,1 mil. Sk). Na zníženie ich stavu vplývali splátky istiny (91,9 mil. Sk) a splátky úrokov (101,3 mil. Sk), ktoré boli poukázané z Alžírsku (90,9 mil. Sk príjem do štátneho rozpočtu, 10,4 mil. Sk splátka podniku).

Zahraničné pohľadávky prevzaté od ČSOB sa v priebehu roka zvýšili z 37 821,5 mil. Sk na 42 986,8 mil. Sk, a to najmä vplyvom nárastu úrokov (Ruská federácia 851,0 mil. Sk), kurzov zahraničných mien (4 470,4 mil. Sk) a zmeny vládneho úveru Alžírsko na prevzatú pohľadávku (zvýšenie istiny o 123,1 mil. Sk). Na zníženie mali vplyv pohľadávky voči Kambodži, Laosu a Indii, ktoré boli v roku 2000 prevzaté zo správy ČSOB do NBS, preto sú v rámci vykazovania stavu v ČSOB k 31.12.2000 s nulovým stavom (zníženie India o 13,6 mil. Sk, Kambodža o 0,3 mil. Sk, Laos o 0,03 mil. Sk), ďalej zníženie ovplyvnili deblokácie v časti týchto pohľadávok, ktoré predstavovali príjem z deblokácie 139,6 mil. Sk ( príjem na účet prevzatých pohľadávok a záväzkov ČSOB) a 25,3 mil. Sk ( príjem na účet splátok vládnych úverov civil). Deblokovali sa pohľadávky voči Ruskej federácii (príjem 93,1 mil. Sk), Rumunsku (príjem 34,4 mil. Sk), Číne (príjem 0,8 mil. Sk), Alžírsku (príjem 11,3 mil. Sk) a Indii ( príjem 25,3 mil. Sk). Príjem zo splátky úroku z titulu CDZ z Argentíny predstavoval 3,8 mil. Sk.

Prehľad o vládnych pohľadávkach voči zahraničiu v nekonvertibilných menách vedených v ČSOB poskytujú nasledovné údaje:

Položka	Stav v Sk k 31.12.1999	Stav v Sk k 31.12.2000	Zmena v Sk v roku 2000
<b>A. Zahraničné pohľadávky prevzaté od ČSOB, spravované naďalej v ČSOB</b>	<b>36 879 173 762,78</b>	<b>42 010 928 644,73</b>	<b>5 131 754 881,95</b>
<b>Pohľadávky v nekonvertibilných menách</b>	<b>36 705 788 375,78</b>	<b>41 693 030 245,77</b>	<b>4 987 241 869,99</b>
Afganistan	43 274 678,82	45 224 096,67	1 949 417,85
Albánsko	218 252 967,50	244 707 090,26	26 454 122,76
Albánsko	1 414 046,97	1 414 046,97	0,00
Bielorusko	37 836 758,20	42 422 896,28	4 586 138,08
Chorvátsko	61 655 243,89	69 128 385,77	7 473 141,88
Čína	331 118 887,04	359 870 540,32	28 751 653,28
India	13 592 276,58	0,00	-13 592 276,58
Juhoslávia	1 313 999 962,15	1 473 267 974,40	159 268 012,25
Kambodža	306 429,48	0,00	-306 429,48
Kórea	29 112 503,81	32 641 187,78	3 528 683,97
Laos	26 787,96	0,00	-26 787,96
Mongolsko	20 473 495,38	20 473 495,38	0,00
Rumunsko	41 476 851,23	0,00	-41 476 851,23
Ruská federácia	34 568 927 326,07	39 376 761 449,64	4 807 834 123,57
Ruská federácia	1 228 374,63	1 228 374,63	0,00
Slovinsko	4 781 601,19	5 361 172,07	579 570,88
Sýria	18 310 184,88	20 529 535,60	2 219 350,72
<b>Pohľadávky v konvertibilných menách</b>	<b>141 897 217,00</b>	<b>282 593 593,96</b>	<b>140 696 376,96</b>
Alžír	44 345 969,46	173 218 302,47	128 872 333,01
Irak	35 788 686,47	40 126 580,78	4 337 894,31
Irak – Trade a/c	11 225 034,71	12 585 604,74	1 360 570,03
Kórea	50 537 526,36	56 663 105,97	6 125 579,61
<b>Pohl'. v konvertibilných menách z titulu CDZ</b>	<b>31 488 170,00</b>	<b>35 304 805,00</b>	<b>3 816 635,00</b>
Argentína	31 488 170,00	35 304 805,00	3 816 635,00

Prehľad o vládnych pohľadávkach voči zahraničiu v nekonvertibilných menách vedených v NBS poskytujú nasledovné údaje:

Položka	Stav v Sk k 31.12.1999	Stav v Sk k 31.12.2000	Zmena v Sk v roku 2000
<b>B. Zahraničné pohl'. prevzaté od ČSOB v správe NBS</b>	<b>942 258 300,97</b>	<b>975 943 753,57</b>	<b>33 685 452,60</b>
<b>Pohľadávky v nekonvertibilných menách</b>	<b>552 996 602,01</b>	<b>553 693 651,08</b>	<b>697 049,07</b>
India	0,00	363 831,63	363 831,63
Kambodža	0,00	306 429,48	306 429,48
Kuba	552 996 602,01	552 996 602,01	0,00
Laos	0,00	26 787,96	26 787,96
<b>Pohľadávky v konv. menách z titulu CDZ</b>	<b>389 261 698,96</b>	<b>422 250 102,49</b>	<b>32 988 403,53</b>
Kuba	389 261 698,96	422 250 102,49	32 988 403,53



Informáciu o pohľadávkach SR v rámci deblokácií voči iným subjektom poskytuje nasledovný prehľad:

<b>Položka</b>	<b>Stav v Sk k 31.12.1999</b>	<b>Stav v Sk k 31.12.2000</b>	<b>Zmena v Sk v roku 2000</b>
<b><i>Pohľadávky SR voči:</i></b>	<b>2 840 573 283,26</b>	<b>2 717 672 429,48</b>	<b>-122 900 853,78</b>
Slov. elektrárňam, a.s. Bratislava - dovoz jad. paliva, debl. Ruská federácia	2 489 806 312,21	2 010 486 618,26	-479 319 693,95
Slov. elektrárňam, a.s. Bratislava - dovoz čiern.uhlia, debl. Ruská federácia	0,00	457 741 940,64	45 774 1940,64
Agronove – debl. Ruská federácia	31 200 000,00	30 900 000,00	-300 000,00
Transakte – debl. Barma	205 519 698,90	0,00	-205 519 698,90
Kimexu - debl. Ruská federácia	103 173 750,24	115 679 289,51	12 505 539,27
Lentimexu – debl. Alžírsko	10 873 521,91	0,00	-10 873 521,91
Martimexu – Alfa, a.s. Martin - debl. Ruská federácia	0,00	94 142 468,96	94 142 468,96
<b>Úroky z omeškania:</b>	<b>0,00</b>	<b>8 722 112,11</b>	<b>8 722 112,11</b>
Sheerbonnet ZŤS, s.r.o. Martin - debl. Irán	0,00	7 548 304,74	7 548 304,74
ARO Slovakia, s.r.o. Bratislava - debl. Rumunsko	0,00	1 173 807,37	1 173 807,37

V roku 2000 sa účtovne zaevidovali pohľadávky voči deblokujúcim subjektom, ktoré si nespĺnili svoj záväzok voči Ministerstvu financií SR v termíne podľa uzatvorených zmlúv, týkajúcich sa deblokovaných pohľadávok. Prehľad nezaplatených platieb je vykázaný vo vyššie uvedenej tabuľke.

Majetková účasť štátu v medzinárodných finančných inštitúciách sa v roku 2000 zvýšila o 386, 7 mil. Sk. Realizoval sa vklad do Európskej banky pre obnovu a rozvoj 3,6 mil. EUR, čo predstavuje nárast o 158,4 mil. Sk, vklad do majetku a rezervného fondu Rozvojovej banky Rady Európy 0,2 mil. EUR, čo predstavuje nárast o 9,5 mil. Sk. Rozčlenil sa vklad do Európskej banky pre obnovu a rozvoj na časť vloženú v USD, ktorá k 31.12.2000 predstavuje 14,9 mil. USD a na časť vloženú v EUR v sume 3,6 mil. EUR.

Zmenu z dôvodu zvýšenia vkladov ovplyvnili aj ku koncu roku vypočítané kurzové rozdiely. V skupine Svetovej banky predstavovalo zvýšenie z tohto titulu 29,0 mil. Sk, v Európskej banke pre obnovu a rozvoj 36,9 mil. Sk, v Medzinárodnej banke hospodárskej spolupráce 7,9 mil. Sk, v Medzinárodnej investičnej banke 9,5 mil. Sk, pre vklad do vstupného kapitálu Rozvojovej banky Rady Európy predstavovali kurzové rozdiely zvýšenie 0,2 mil. Sk a kurzové rozdiely z vkladov do fondov boli 2,9 mil. Sk. Rozdiel predstavuje zmenu vkladu z USD na EUR v Európskej banke pre obnovu a rozvoj.

Vývoj štátnych finančných aktív v časti vkladov v medzinárodných inštitúciách charakterizuje nasledovný prehľad:

<b>Položka:</b>	<b>Stav v Sk k 01.01.2000</b>	<b>Stav v Sk k 31.12.2000</b>	<b>Zmena v Sk</b>
<b>Vklady štátu v medzinárodných inštitúciách</b>	<b>2 963 339 286,09</b>	<b>3 349 990 079,87</b>	<b>386 650 793,78</b>
Účasť v Medzinárodnej banke hospodárskej spolupráce	365 066 833,69	378 291 026,78	13 224 193,09
Účasť v Medzinárodnej investičnej banke	441 566 904,46	457 562 238,65	15 995 334,19
Účasť v Európskej banke pre obnovu a rozvoj	741 611 272,93	707 939 437,33	-33 671 835,60
Účasť v Európskej banke pre obnovu a rozvoj	0,00	158 385 600,00	158 385 600,00
Účasť v inštitúciách Svetovej banky			
<i>v tom: korunová časť</i>	<i>728 236 292,70</i>	<i>939 675 988,70</i>	<i>211 439 696,00</i>
IBRD	689 462 836,27	900 902 532,27	211 439 696,00
IDA	37 825 631,64	37 825 631,64	0,00
MIGA	947 824,79	947 824,79	0,00
<i>devízová časť</i>	<i>681 104 923,31</i>	<i>696 212 872,41</i>	<i>15 107 949,10</i>
IBRD	97 077 394,12	108 844 002,98	11 766 608,86
IDA	377 868 569,73	356 221 684,22	-21 646 885,51
IFC	188 365 473,47	211 196 976,82	22 831 503,35
MIGA	17 793 485,99	19 950 208,39	2 156 722,40
Vklad do Rozvojovej banky Rady Európy	5 753 059,00	11 922 916,00	6 169 857,00
<b>Ostatné finančné investície</b>	<b>3 099 434,00</b>	<b>73 871 197,80</b>	<b>70 771 763,80</b>
Vklad do Rozvojovej banky Rady Európy - rez. fond	3 099 434,00	6 423 416,00	3 323 982,00
Dočasný zverenecký fond – IDA	0,00	67 447 781,80	67 447 781,80

Stav cenných papierov v držbe štátu na základe podkladov predložených Všeobecnou úverovou bankou, a.s., Bratislava, ktorá v zmysle "Dohody o prevode štátnych finančných aktív a pasív federácie (bez vládnych úverov) do kompetencie ČR a SR" spravuje časť týchto papierov, k 31.12.2000 predstavuje:

<b>Položka</b>	<b>Stav v Sk k 01.01.2000</b>	<b>Stav v Sk k 31.12.2000</b>	<b>Zmena v Sk</b>
<b>Cenné papiere v držbe štátu</b>	<b>37 431,17</b>	<b>659 966,82</b>	<b>622 535,65</b>
Cenné papiere v držbe štátu – ATS	37 431,17	478 507,49	441 076,32
Cenné papiere v držbe štátu – FRF	0,00	(140,44)	-140,44
Cenné papiere v držbe štátu – USD	0,00	5 923,63	5 923,63
Cenné papiere v držbe štátu – USD	0,00	(5 923,63)	-5 923,63
Cenné papiere v držbe štátu – CHF	0,00	119 591,47	119 591,47
Cenné papiere v držbe štátu – Sk	0,00	62 008,30	62 008,30

V roku 2000 boli do stavu aktív novo zaradené pohľadávky z cenných papierov emitovaných v povojnovom a vojnovom období v zahraničí a výnosy z nich, ktoré sú na základe poverenia v správe Všeobecnej úverovej banky, a.s. Bratislava.

c) Majetková účasť štátu v tuzemských spoločnostiach

Majetková účasť štátu v tuzemských spoločnostiach v roku 2000 sa znížila o 3 661,8 mil. Sk, na čo mala vplyv zmena vkladu štátu do Slovenskej sporiteľne, a.s. Bratislava. V zmysle uznesenia vlády SR č. 1105/2000 vláda vydala rozhodnutie o privatizácii 57,46 % majetkovej účasti štátu, t.j. 3 662,6 mil. Sk v tejto spoločnosti. V roku 2000 sa zvýšil vklad štátu v Slovenskej konsolidačnej, a.s. Bratislava o 0,8 mil. Sk bezodplatným prevodom listinných cenných papierov darovaním od Všeobecnej úverovej banky, a.s., Slovenskej sporiteľne, a.s. Bratislava, Investičnej a rozvojovej banky, a.s. Bratislava a od Konsolidačnej banky, š.p.ú Bratislava. V ostatných spoločnostiach sa stav vkladu nezmenil.

V majetkových účasťach štátu v tuzemských spoločnostiach došlo v roku 2000 k nasledovným zmenám:

<b>Položka</b>	<b>Stav v Sk k 01.01.2000</b>	<b>Stav v Sk k 31.12.2000</b>	<b>Zmena v Sk</b>
<b><i>Vklady štátu v tuz. spoločn. a ost. fin. inštitúc.</i></b>	<b>24 423 769 314,54</b>	<b>20 761 951 314,54</b>	<b>-3 661 818 000,00</b>
Bankové zúčtovacie centrum Slovenska, a.s.	1 000 000,00	1 000 000,00	0,00
Stredisko cenných papierov SR	301 000 000,00	301 000 000,00	0,00
TIPOS, a .s. Bratislava	103 586 000,00	103 586 000,00	0,00
<b>Položka</b>	<b>Stav v Sk k 01.01.2000</b>	<b>Stav v Sk k 31.12.2000</b>	<b>Zmena v Sk</b>
Slovenská záručná banka, š.p.ú. Bratislava	450 000 000,00	450 000 000,00	0,00
Slovenská inkasná spoločnosť, s.r.o. Bratislava	100 000,00	100 000,00	0,00
EXIM banka	2 667 983 313,54	2 667 983 313,54	0,00
IRB vklad základného imania	5 700 000 000,00	5 700 000 000,00	0,00
Vklad do Slovenskej poisťovne, a.s.	2 000 000 000,00	2 000 000 000,00	0,00
Vklad do Všeobecnej úverovej banky, a.s.	8 900 000 000,00	8 900 000 000,00	0,00
Vklad do Slovenskej sporiteľne, a.s.	4 300 000 000,00	637 422 000,00	-3 662 578 000,00
Slovenská konsolidačná, a.s. Bratislava	1,00	1,00	0,00
Slovenská konsolidačná, a.s. Bratislava – Konsol. banka Bratislava, š.p.ú.	0,00	190 000,00	190 000,00
Slovenská konsolidačná, a.s. Bratislava - IRB, a.s.	0,00	190 000,00	190 000,00
Slovenská konsolidačná, a.s. Bratislava - VÚB, a.s.	0,00	190 000,00	190 000,00
Slovenská konsolidačná, a.s. Bratislava - SISP, a.s.	0,00	190 000,00	190 000,00
<b>Ostatné finančné investície:</b>			
Stredisko cenných papierov – vklad do rezer. fondu	100 000,00	100 000,00	0,00

d) Vývoj pohľadávok z návratných finančných výpomocí a zo zrealizovaných záruk za bankové úvery

Údaje o vývoji stavu pohľadávok z poskytnutých návratných finančných výpomocí poskytuje nasledovný prehľad:

<b>Položka</b>	<b>Stav v Sk k 01.01.2000</b>	<b>Stav v Sk k 31.12.2000</b>	<b>Zmena v Sk</b>
<b><i>Pohľadávky z poskyt. návr. finančných výpomocí</i></b>	<b>5 788 863 493,68</b>	<b>6 499 122 345,85</b>	<b>710 258 852,17</b>
Pohľadávky z poskytnutých návr. finančných výp.	5 788 213 493,68	6 498 022 494,35	709 809 000,67
Pohľadávky z titulu penále	650 000,00	1 099 851,50	449 851,5

Pohľadávky z návratných finančných výpomocí sa zvýšili o 710,3 mil. Sk. V roku 2000 boli realizované návratné finančné výpomoci 1 218,9 mil. Sk. Boli splatené návratné

finančné výpomoci z roku 1990 14,1 mil. Sk ( Slovenská záručná banka splatila 3,7 mil. Sk, Cementáreň Lietavská lúčka 2,4 mil. Sk , Považské cementárne Ladce 2,0 mil. Sk, Ipeľské tehelne, š. p. Lučenec 6,0 mil. Sk a Slovenský priemysel kameňa Levice 0,03 mil. Sk). Z návratných finančných výpomocí realizovaných v roku 1991 neprišli do štátneho rozpočtu žiadne splátky, v rámci inventarizačných rozdielov bola vysporiadaná suma 2,60 Sk voči K.V.Z., s.r.o. Bratislava. Prevodom správy pohľadávky prešla z Ministerstva financií SR do rezortu Ministerstva hospodárstva SR pohľadávka voči Výskumnému ústavu Martin z roku 1992 v sume 10,0 mil. Sk. Slovenské magnezitové závody Jelšava splatili do štátneho rozpočtu 4,0 mil. Sk z roku 1993. Slovenské elektrárne, a.s. Bratislava splatili 449,9 mil. Sk poskytnutých v roku 1996. V roku 1997 poskytnuté návratné finančné výpomoci na program znižovania spotreby palív a energie v bytových domoch a bytoch boli do štátneho rozpočtu vrátené v plnej výške, t.j. 11,0 mil. Sk. Z roku 1998 poskytnutých návratných finančných výpomocí bolo do štátneho rozpočtu vrátených 11,7 mil. Sk z finančných výpomocí na program znižovania spotreby palív a energie v bytových domoch a bytoch. Z roku 1999 poskytnutých návratných finančných výpomocí bolo do štátneho rozpočtu vrátených 8,3 mil. Sk z finančných výpomocí na program znižovania spotreby palív a energie v bytových domoch a bytoch.

Zvýšil sa stav pohľadávok z titulu predpisu penále o 0,4 mil. Sk .

Podrobný prehľad návratných finančných výpomocí podľa jednotlivých rokov poskytuje tabuľka č. 2 tejto prílohy.

V roku 2000 boli realizované štátne záruky v zmysle nasledovného prehľadu:

Položka	Stav v Sk k 01.01.2000	Stav v Sk k 31.12.2000	Zmena v Sk
<b><i>Pohľadávky z realiz. št. záruk za bankové úvery</i></b>	<b>17 520 133 433,69</b>	<b>30 155 447 515,14</b>	<b>12 635 314 081,45</b>
Pohľadávky z realizácie št. záruk za bankové úvery	15 352 392 704,75	26 387 487 139,67	11 035 094 434,92
Pohľadávky z titulu úrokov	1 400 174 687,01	1 815 868 953,54	415 694 266,53
Pohľadávky z titulu penále	767 566 041,93	1 952 091 421,93	1 184 525 380,00

Pohľadávky z realizovaných záruk, predpisu úrokov a penále vzrástli o 12 635,3 mil. Sk. V roku 2000 boli realizované nové záruky 11 889,1 mil. Sk. Zo záruk realizovaných v rokoch 1991, 1994, 1995, 1996, 1997, 1998, 1999 neprišla do štátneho rozpočtu žiadna splátka návratnej finančnej výpomoci. Zo záruk realizovaných v roku 1992 splatili Slovenské elektrárne, a.s. Bratislava 851,9 mil. Sk a Šiesta realitná spoločnosť, s.r.o. Fiľakovo 2,0 mil.

Sk. Zo záruk zrealizovaných v roku 1993 splatila Pleta Moda, a.s. Banská Štiavnica 0,02 mil. Sk. Z roku 1994 bola v rámci inventarizačných rozdielov vysporiadaná suma 0,35 Sk voči Cassovia Technopolis, s. r. o. Košice. V rámci spoločností, ktoré sú v konkurze alebo likvidácii (napr. ZŤS Dubnica nad Váhom, a.s., ZŤS TEES Martin, a.s., PT Žilina, a.s., Calex Zlaté Moravce, a.s., Slovenská ovčiarska spoločnosť, a.s., CHIRANA PREMA, a.s., Pozemné stavby, š.p. Banská Bystrica a iné), nedošlo ešte k úhrade do štátneho rozpočtu zo speňaženia majetku úpadcov. Vzhľadom na dlhodobú platobnú neschopnosť Vodohospodárskej výstavby, š.p. Bratislava nedochádzalo k splácaniu pohľadávok štátneho rozpočtu z realizovaných štátnych záruk v zmysle uzatvorených zmlúv.

Pohľadávky z titulu predpisu úrokov za zrealizované záruky vzrástli o 415,7 mil. Sk a pohľadávky za predpísané penále o 1 184,5 mil. Sk.

Podrobný prehľad návratných finančných výpomocí zo zrealizovaných záruk podľa jednotlivých rokov poskytuje tabuľka č. 3 tejto prílohy.

Ostatné pohľadávky štátu tvoria najmä:

- trvalé preddavky poskytnuté Ministerstvu zahraničných vecí SR (227,7 mil. Sk) a Ministerstvu hospodárstva SR (18,0 mil. Sk), určené na prevádzkovanie zastupiteľských úradov v zahraničí, sa v priebehu r. 2000 zvýšili opravou v evidencii o 50,0 mil. Sk,
- pohľadávka z clearingov voči Ministerstvu zahraničných vecí SR sa v priebehu r. 2000 znížila o 150 mil. Sk formou viazania výdavkov na 68,0 mil. Sk,
- pohľadávka 10 989,7 mil. Sk voči Štátnemu fondu cestného hospodárstva SR sa nezmenila a jej stav ku koncu roka predstavuje 8 789,7 mil. Sk,
- pohľadávka 20,3 mil. Sk voči Východoslovenským tehelniám, š.p. ako vratka dotácie sa nezmenila,
- pohľadávka 12,0 mil. Sk voči Úradu vlády SR sa zvýšila o 5 mil. Sk,
- ostatné pohľadávky z finančného zúčtovania (podľa nasledovného prehľadu) a predpis pokút a penále.

Položka	Stav v Sk k 01.01.2000	Stav v Sk k 31.12.2000	Zmena v Sk
<b><i>Ostatné pohľadávky</i></b>	<b>558 607 405,59</b>	<b>429 031 166,56</b>	<b>-129576239,03</b>
Pohľ. z clearingov – Min. zahr. vecí – zastup. úrady	217 980 000,00	67 980 000,00	-150000000
Pohľ. z clearingov – Min. dopravy, pôšt a telekom.	123 090 692,17	81 997 989,10	-41092703,07
Pohľ. z vratiek dotácií - Východ. tehelne , š.p.	20 255 000,00	20 255 000,00	0
Pohľ. z trvalých preddavkov - Minister. zahr. vecí	172 000 000,00	227 704 464,30	55704464,3
Pohľ. z trvalých preddavkov - Ministerstvo hosp.	18 000 000,00	18 000 000,00	0
Pohľ. zo zúčtovania ŠR a predpis pokút a penále	281 713,42	583 713,42	302000
Pohľ. voči Demokratickej únii Slovenska - penále	0,00	510 000,00	510000
Pohľ. voči Úradu vlády SR - Phare	7 000 000,00	12 000 000,00	5000000
Preplatky z finančného zúčtovania	0,00	(0,26)	-0,26

Súčasťou štátnych finančných aktív sú i pohľadávky voči Slovenským elektrárnam, a.s. za vládny úver, ktorý bol poskytnutý SR Ruskou federáciou v súlade s medzivládnu dohodou SR a RF zo dňa 31. 10. 1995 na dostavbu prvého dvojbloku Jadrovej elektrárne Mochovce:

Položka	Stav v Sk k 01.01.2000	Stav v Sk k 31.12.2000	Zmena v Sk
<i>Pohľ. voči SE, a.s.-dost. jad. elektr. Mochovce</i>	2 239 643 205,16	1 212 365 840,30	-1 027 277 364,86
Úver I. od Ruskej federácie	1 400 061 250,00	757 728 650,37	-642 332 599,63
Úver II. od Ruskej federácie	839 581 955,16	454 637 189,93	-384 944 765,23

V medzivládnej dohode sa vláda Ruskej federácie zaviazala, že poskytne vláde Slovenskej republiky štátny úver vo výške 80 mil. USD, z toho 50 mil. USD vo forme finančného úveru (úver I) a 30 mil. USD na úhradu dodávok a služieb ruských organizácií (úver II). Vzhľadom na uzatvorenú zmluvu o použití úveru a uhrádzaní istiny, úrokov a nákladov súvisiacich s úverom medzi MF SR a Slovenskými elektrárnami a.s. Bratislava sú zrealizované položky do 31.12.2000 vo výške 1 212,4 mil. Sk evidované v štátnych finančných aktívach ako pohľadávky voči Slovenským elektrárnám a.s. Bratislava.

e) Vývoj štátnej zadlženosti ( zahraničný štátny dlh, vnútorný štátny dlh)

Závazky SR z tohto titulu sa v roku 2000 zvýšili o 31 921,8 mil. Sk, v tom zahraničný dlh o 22 815,1 mil. Sk a vnútorný o 9 106,7 mil. Sk. Zvýšenie štátnej zadlženosti v roku 2000 teda ovplyvnilo najmä zvýšenie zahraničného dlhu v súvislosti s emisiou štátnych dlhopisov v zahraničí:

Položka	Stav k 1.1.2000 v Sk	Stav k 31.12.2000 v Sk	Zmena v roku 2000
<b>ZÁVÄZKY CELKOM</b>	<b>192 324 534 033,41</b>	<b>224 246 318 674,67</b>	<b>31 921 784 641,26</b>
<i>Vnútorný dlh</i>	<i>105 497 340 849,91</i>	<i>114 604 053 020,36</i>	<i>9 106 712 170,45</i>
<i>Zahraničný dlh</i>	<i>86 827 193 183,50</i>	<i>109 642 265 654,31</i>	<i>22 815 072 470,81</i>

Finančné krytie vnútorného štátneho dlhu charakterizujú nasledovné údaje:

<b>Položka</b>	<b>Stav v Sk k 01.01.2000</b>	<b>Stav v Sk k 31.12.2000</b>	<b>Zmena v Sk</b>
<b>Vnútorný štátny dlh</b>	<b>105 497 340 849,91</b>	<b>114 604 053 020,36</b>	<b>9 106 712 170,45</b>
<b>Emitované krátkodobé dlhopisy - ŠPP</b>	<b>16 127 000 000,00</b>	<b>18 429 000 000,00</b>	<b>2 302 000 000,00</b>
ŠPP na krytie sch. r. 1999	16 127 000 000,00	0,00	-16 127 000 000,00
ŠPP na krytie sch. r. 2000	0,00	18 429 000 000,00	18 429 000 000,00
<b>Štátne dlhopisy emitované na domácom trhu</b>	<b>89 269 000 000,00</b>	<b>94 519 000 000,00</b>	<b>5 250 000 000,00</b>
Štátne dlhopisy na schodok ŠR SR r. 1993 / spl. 2000	6 040 000 000,00	0,00	-6 040 000 000,00
Štátne dlhopisy na schodok ŠR SR r. 1994 / spl. 2000	6 640 000 000,00	0,00	-6 640 000 000,00
Štátne dlh. na úhradu istín ŠD emit. v r. 1998 / spl. 2000	15 360 000 000,00	0,00	-15 360 000 000,00
Štátne dlhopisy na úhradu istín ŠD emit. v r. 1999	61 229 000 000,00	25 049 000 000,00	-36 180 000 000,00
Štátne dlhopisy na úhradu istín ŠD emit. v r. 2000	0,00	69 470 000 000,00	69 470 000 000,00
<b>Štátne dlhopisy na rehabilitácie emit. v min. rokoch</b>	<b>16 354 200,00</b>	<b>9 137 400,00</b>	<b>-7 216 800,00</b>
<b>Štátne dlhopisy na rehabilitácie emit. v roku 2000</b>	<b>0,00</b>	<b>2 276 900,00</b>	<b>2 276 900,00</b>
<b>Iné záväzky</b>	<b>84 986 649,91</b>	<b>1 644 638 720,36</b>	<b>1 559 652 070,45</b>
Bonifikácia hypotekárnych úverov	84 986 649,91	71 357 505,90	-13 629 144,01
Prostr. určené Uzn.vlády SR 618/00 - Št. fond trh. reg.	0,00	200 000 000,00	200 000 000,00
Účelové prostriedky určené na projekty PHARE	0,00	68 500 000,00	68 500 000,00
Účel. prostr. určené na program ochr. živ. prostr.ISPA	0,00	100 000 000,00	100 000 000,00
Účelové prostr. na program rozvoja vidieka SAPARD	0,00	271 520 000,00	271 520 000,00
Účel. prostr. na úhr.št.prémie v staveb. sporení	0,00	723 261 214,46	723 261 214,46
Účel. prostr. urč.na financ.proj.trilater.dohody	0,00	10 000 000,00	10 000 000,00
Účelové prostriedky - úhr.dotácií k cenám tep. energie	0,00	200 000 000,00	200 000 000,00

Stav zadlženosti z emisie štátnych dlhopisov na domácom trhu k 31.12.2000 predstavuje 94 528,1 mil. Sk. Z toho 11,4 mil. Sk predstavuje zadlženosť zo štátnych rehabilitačných dlhopisov pridelených do 31.12.2000. V priebehu roka bol znížený záväzok z emisie dlhopisov na krytie schodku emitovaných v roku 1993 o 6 040,0 mil. Sk, záväzok z emisie dlhopisov na krytie schodku emitovaných v roku 1994 o 6 640,0 mil. Sk, záväzok z emisie dlhopisov na úhradu istín emitovaných v roku 1998 o 15 360,0 mil. Sk, časť záväzku z emisie dlhopisov na úhradu istín emitovaných v roku 1999 36 180,0 mil. Sk a záväzok z emisie štátnych dlhopisov na rehabilitácie o 7,2 mil. Sk.



Štruktúru zahraničného štátneho dlhu charakterizujú nasledovné údaje:

<b>PASÍVA</b>	<b>Stav v Sk k 01.01.2000</b>	<b>Stav v Sk k 31.12.2000</b>	<b>Zmena v Sk</b>
<b>1. Závazky štátu v komerčných bankách</b>	<b>1 084 218 137,98</b>	<b>722 804 137,98</b>	<b>-361 414 000,00</b>
V Investičnej banke za úver KŤUK – Dolinská	1 084 218 137,98	722 804 137,98	-361 414 000,00
<b>2. Vládne záväzky voči zahraničiu – pôžičky</b>	<b>12 180 018 613,30</b>	<b>11 553 280 880,88</b>	<b>-626 737 732,42</b>
Pôžička SAL od IBRD	4 437 930 000,00	4 265 010 000,00	-172 920 000,00
Pôžička SAL od JEXIM BANK	2 490 486 160,80	2 134 803 413,38	-355 682 747,42
Pôžička ERL od IBRD	3 240 322 890,00	3 316 993 055,00	76 670 165,00
Pôžička ERL od JEXIM BANK	2 011 279 562,50	1 836 474 412,50	-174 805 150,00
<b>3. Vládna pôžička od RF na dostav. jadr. elektr. Moch.</b>	<b>2 239 643 205,16</b>	<b>1 212 365 840,30</b>	<b>-1 027 277 364,86</b>
úver I. – finančný úver	1 400 061 250,00	757 728 650,37	-642 332 599,63
úver II. - na dodávky a služby ruských org.	839 581 955,16	454 637 189,93	-384 944 765,23
<b>4. Zahraničné záväzky prevzaté od ČSOB</b>	<b>5 714 311 239,57</b>	<b>5 634 968 325,60</b>	<b>-79 342 913,97</b>
<b>Záväzky v konvertibilných menách z titulu CDZ</b>	<b>35 051 184,29</b>	<b>29 993 333,26</b>	<b>-5 057 851,03</b>
Fínsko	6 107 184,36	0,00	-6 107 184,36
Veľká Británia	28 943 999,93	29 993 333,26	1 049 333,33
<b>Záväzky v nekonvertibilných menách</b>	<b>5 679 260 055,28</b>	<b>5 590 891 346,91</b>	<b>-88 368 708,37</b>
Čína	161 152 611,96	175 585 735,01	14 433 123,05
Irán	7 946 771,75	8 909 988,32	963 216,57
Kambodža	2 130 017,94	0,00	-2 130 017,94
Laos	367 499,97	0,00	-367 499,97
Nemecko	4 413 460 035,40	4 413 460 035,40	0,00
Ruská federácia	1 094 203 118,26	992 935 588,18	-101 267 530,08
Slovena, š.p. Žilina – RF	0,00	14 083 645,43	14 083 645,43
<b>5. Zahraničné záväzky prevzaté od ČSOB v správe NBS</b>	<b>0,00</b>	<b>2 497 517,91</b>	<b>2 497 517,91</b>
<b>Záväzky v nekonvertibilných menách</b>	<b>0,00</b>	<b>2 497 517,91</b>	<b>2 497 517,91</b>
Kambodža	0,00	2 130 017,94	2 130 017,94
Laos	0,00	367 499,97	367 499,97
<b>6. Vládne záväzky voči zahraničiu - úvery</b>	<b>691 324 171,74</b>	<b>750 856 274,34</b>	<b>59 532 102,60</b>
Nemecko	46 920 386,80	46 920 386,80	0,00
<b>Vládne záväzky - špeciál - úvery</b>	<b>45 831 254,62</b>	<b>48 755 211,54</b>	<b>2 923 956,92</b>
<b>Záväzky VÚ civil – OZO</b>	<b>314 215 264,51</b>	<b>326 628 607,63</b>	<b>12 413 343,12</b>

<b>PASÍVA</b>	<b>Stav v Sk k 01.01.2000</b>	<b>Stav v Sk k 31.12.2000</b>	<b>Zmena v Sk</b>
<b>Armex</b>	<b>284 357 265,81</b>	<b>328 552 068,37</b>	<b>44 194 802,56</b>
<b>7. Vládne záväzky voči zahraničiu - úvery</b>	<b>33 538,92</b>	<b>0,00</b>	<b>-33 538,92</b>
<b>Záväzky VÚ civil – OZO</b>	<b>33 538,92</b>	<b>0,00</b>	<b>-33 538,92</b>
Nikaragua	33 538,92	0,00	-33 538,92
<b>8. Matra Communication - úver</b>	<b>2 861 359 567,83</b>	<b>2 618 007 968,30</b>	<b>-243 351 599,53</b>
Tovarový úver	2 517 947 283,15	2 440 094 621,06	-77 852 662,09
Pôžička	343 412 284,68	177 913 347,24	-165 498 937,44
<b>9. Záväzky z emisií štátnych cenných papierov</b>	<b>61 826 050 000,00</b>	<b>86 917 250 000,00</b>	<b>25 091 200 000,00</b>
<b>Štátne dlhopisy v zahraničí</b>	<b>61 826 050 000,00</b>	<b>86 917 250 000,00</b>	<b>25 091 200 000,00</b>
Záv. z istiny zo zahr. št. dlhopisov emit. v roku 1998 – USD	12 679 800 000,00	14 216 700 000,00	1 536 900 000,00
Záv. z istiny zo zahr. št. dlhopisov emit. v roku 1998 – DEM	13 024 800 000,00	13 497 000 000,00	472 200 000,00
Záv. z istiny zo zahr. št. dlhopisov emit. v roku 1998 – JPY	6 209 250 000,00	6 209 550 000,00	300 000,00
Záv. z istiny zo zahr. št. dlhopisov emit. v roku 1998 – DEM	4 341 600 000,00	4 499 000 000,00	157 400 000,00
Záv. z istiny zo zahr. št. dlhopisov emit. v roku 1998 – DEM	4 341 600 000,00	4 499 000 000,00	157 400 000,00
Záv. z istiny zo zahr. št. dlhopisov emit. v roku 1999 – EUR	21 229 000 000,00	21 998 000 000,00	769 000 000,00
Záv. z istiny zo zahr. št. dlhopisov emit. v roku 2000 – EUR	0,00	21 998 000 000,00	21 998 000 000,00
<b>10. Zmenky k úhrade účasti IBRD</b>	<b>230 234 709,00</b>	<b>230 234 709,00</b>	<b>0,00</b>
<b>Celkom</b>	<b>86 827 193 183,50</b>	<b>109 642 265 654,31</b>	<b>22 815 072 470,81</b>

V rámci zahraničného dlhu boli v roku 2000 realizované voči Investičnej a poštovej banke, a. s. Praha platby úrokov v celkovej sume 54,2 mil. Sk a splátka istiny 361,4 mil. Sk z titulu úveru poskytnutého na zabezpečenie účasti na výstavbe Krivojrožského ťažobného a úpravárenského kombinátu v Dolinskej na Ukrajine.

V rámci úhrad úrokov a istiny z medzinárodných pôžičiek boli zaplatené úroky 570,1 mil. Sk a istina 1 493,5 mil. Sk. Konkrétne v rámci SAL od IBRD bola splatená istina 678,6 mil. Sk a úroky v sume 192,4 mil. Sk, v rámci SAL od JEXIM BANK istina 374,4 mil. Sk a úroky v sume 141,7 mil. Sk, v rámci pôžičky ERL od IBRD bola istina 266,6 mil. Sk a úroky 160,7 mil. Sk, v rámci ERL od JEXIM bola istina 173,9 mil. Sk a úroky 75,3 mil. Sk.

Hoci bola splatená istina v sume 1 493,5 mil. Sk, stav pôžičiek voči zahraničiu sa znížil o 626,7 mil. Sk, čo ovplyvnili kurzové rozdiely v sume 866,8 mil. Sk.

V roku 2000 bola splatená istina úveru od Ruskej federácie na dostavbu jadrovej elektrárne Mochovce 1 108,6 mil. Sk ( úver I. bol splatený v sume 16,9 mil. USD, t.j. 692,9 mil. Sk a úver II. 10,1 mil. USD, t.j. 415,7 mil. Sk) . Na základe podkladov NBS sa vykonala oprava stavu úveru znížením záväzku o 0,4 mil. USD, t.j. o 19,6 mil. Sk ( úver I. o 0,3 mil. USD a úver II. o 0,1 mil. USD). V korunovom vyjadrení vládny úver Slovenskej republiky od Ruskej federácie ku dňu 31.12. 2000 predstavuje 25,6 mil. USD, t.j. 1 212,4 mil. Sk (úver I. 16,0 mil. USD, t.j. 757,7 mil. Sk a úver II. 9,6 mil. USD, t.j. 454,7 mil. Sk).

V rámci záväzkov prevzatých od ČSOB z titulu centrálného devízového zdroja bola splatená istina 6,0 mil. Sk ( Fínsko) a úroky 2,7 mil. Sk ( Fínsko 0,1 mil. Sk a Veľká Británia 2,6 mil. Sk)

Záväzok Slovenskej republiky voči Matra Communication sa znížil splatením časti istiny a zohľadnením kurzových rozdielov o 243,4 mil. Sk. Bola realizovaná splátka istiny tovarový úver v sume 25,2 mil. USD, t.j. 163,1 mil. Sk a splátka pôžičky 26,5 mil. USD, t.j. 170,8 mil. Sk. Rozdiel 90,5 mil. Sk predstavujú kurzové rozdiely.

Zmenka k úhrade majetkovej účasti IBRD predstavuje 230,2 mil. Sk a jej stav sa v priebehu roka nemenil.

Zadlženosť zo štátnych dlhopisov emitovaných v zahraničí k 31.12.2000 predstavuje 86 917,3 mil. Sk. Emisie sa realizovali nasledovne: 300 mil. USD, 1 000 mil. DEM a 15 000 mil. JPY v roku 1998, 500 mil. EUR v roku 1999 a 500 mil. EUR v roku 2000.

Oproti roku 1999 sa štátny dlh zvýšil o 16,6 % (absolútne o 31,9 mld. Sk ) a k 31.12.2000 dosiahol 224,2 mld Sk. Vnútorň vzrástol o 8,6 % (absolútne o 9,1 mld Sk) a zahraničný o 26,3 % (absolútne 22,8 mld Sk).

Vývoj štátneho dlhu a jeho štruktúra od roku 1993 je uvedená v nasledujúcom prehľade (v mld Sk):

<b>Položka</b>	<b>1993</b>	<b>1994</b>	<b>1995</b>	<b>1996</b>	<b>1997</b>	<b>1998</b>	<b>1999</b>	<b>2000</b>
Vnútorň dlh	47 011	62 487	76 027	86 390	118 831	112 014	105 497	114 604
Zahraničný dlh	51 595	43 384	34 288	31 975	30 806	65 651	86 827	109 642
<b><i>SPOLU</i></b>	<b><i>98 606</i></b>	<b><i>105 871</i></b>	<b><i>110 315</i></b>	<b><i>118 365</i></b>	<b><i>149 637</i></b>	<b><i>177 665</i></b>	<b><i>192 324</i></b>	<b><i>224 246</i></b>
Index rastu reťaz.	100,0	107,4	104,2	107,3	126,4	118,7	108,3	116,6

Štátny dlh sa oproti stavu v roku 1993 zvýšil viac ako o dvojnásobok. Menila sa aj jeho štruktúra, keď do roku 1997 postupne klesal podiel zahraničného dlhu z 52,3 % v roku 1993 na 20,6 % v roku 1997 a od tohto roku jeho podiel rastie až na 48,9 % v roku 2000.

## Financovanie štátneho dlhu v roku 2000

Súčasťou zákona č. 372/1999 Z. z. o štátnom rozpočte Slovenskej republiky na rok 2000 je aj bilancia financovania štátneho dlhu v roku 2000.

V roku 2000 sa krytie potrieb dlhovej služby zabezpečovalo, okrem vlastných zdrojov na účtoch štátnych finančných aktív vedených v Národnej banke Slovenska, príjmami zo splátok zahraničných úverov a pohľadávok a najmä peňažnými prostriedkami získavanými na peňažnom trhu formou emisií štátnych dlhopisov.

Nepoužitú peňažnú prostriedky na súhrnnom účte štátu z r.1999 vo výške 16 216,7 mil. Sk prešli do r. 2000 a používali sa na financovanie štátneho dlhu v tomto roku.

Najvýznamnejším zdrojom financovania štátneho dlhu boli peňažné prostriedky získané z emisií štátnych dlhopisov vo výške 91 229,6 mil. Sk (zostatok z r. 1999 bol 0,8 mil. Sk). Na domácom trhu sa emisiami štátnych dlhopisov získali prostriedky 70 532,4 mil. Sk a na zahraničných trhoch 20 697,2 mil. Sk. Tieto sa použili na splátky istín štátnych dlhopisov z predchádzajúcich rokov v objeme 64 220,0 mil. Sk, na umorenie bilančného účtu r. 1999 vo výške 14 758,1 mil. Sk, na úhradu záväzkov z medzinárodných pôžičiek prijatých v r. 1991 na podporu platobnej bilancie bývalej čs. federácie v sume 1 493,5 mil. Sk, na splátku záväzku v zmysle "Dohody o pôžičke" uzavretej medzi Ministerstvom financií SR a Banque Nationale de Paris v sume 333,9 mil. Sk.

V zmysle § 12 ods. 2 písm. d) zákona o štátnom rozpočte SR na rok 2000 a na základe uznesenia vlády SR č.55/2000, boli peňažné prostriedky z emisií štátnych dlhopisov 8 488,1 mil. Sk použité na krytie schodku štátneho rozpočtu z titulu výdavkov na reštrukturalizáciu bánk.

Na splátku úveru poskytnutého Vodohospodárskej výstavbe, š.p. Bratislava na dostavbu Vodného diela Gabčíkovo a Vodného diela Žilina sa použili prostriedky 3 944,4 mil. Sk (výška vydaných dlhopisov v zmysle § 12 zákona č.372/1999 Z. z.) a výdavok 440,6 mil. Sk z toho istého titulu bol krytý vydanými štátnymi pokladničnými poukážkami určenými na krytie priebežného schodku štátneho rozpočtu vzhľadom na to, že v rozpočtovom hospodárení štátu sa nedosiahol rozpočtovaný schodok, pričom štátne pokladničné poukážky boli na plánovaný schodok vydané a nebolo by efektívne emitovať dlhopisy a zvyšovať tak zadlženosť štátu.

Prostriedky zo štátneho rozpočtu vo výške 2 016,5 mil. Sk sa použili na úhradu disážia z emisií štátnych dlhopisov splatných v roku 2000.

Ďalším zdrojom financovania štátneho dlhu boli prostriedky štátnych finančných aktív Slovenskej republiky v celkovom objeme 15 553,0 mil. Sk, ktoré sa použili na:

- úhradu záväzkov voči Železniciam SR z minulých rokov, vyplývajúcich zo Zmlúv o výkonoch vo verejnom záujme v zmysle uznesenia vlády č.1160/1999 v sume 4 110,0 mil. Sk,
- úhradu záväzku Slovenskej republiky voči Ruskej federácii 1 108,6 mil. Sk v zmysle uznesenia vlády Slovenskej republiky č.28/2000 ako prechodné riešenie až do času splatenia tohto záväzku od Slovenských elektrární. K 30.9.2000 Slovenské elektrárne, a.s. vrátili príslušnú čiastku na účet štátnych finančných aktív,
- vyplatenie odmien zamestnancom školstva v celkovej sume 500,0 mil. Sk v zmysle uznesenia vlády Slovenskej republiky č.59/2000,
- poskytnutie stand-by creditu pre slovenskú pobočku Československej obchodnej banky v súlade so "Zmluvou o revolvingovom úvere" uzatvorenou medzi Ministerstvom financií SR a ČSOB, a.s. dňa 20.decembra 1999 na základe bodu B.2. uznesenia vlády SR č.848 vo výške 10 000,0 mil. Sk,
- použitie prostriedkov štátnych finančných aktív získaných z preddavku odvodu voľného zostatku zisku Národnej banky Slovenska v sume 3 800,0 mil. Sk v zmysle uznesenia vlády Slovenskej republiky č. 467/2000 "K návrhu na riešenie dopadov katastrofálneho sucha v poľnohospodárstve a v lesnom hospodárstve v roku 2000".

Príjmy zo splátok zahraničných vládnych úverov a vládnych pohľadávok a ostatné príjmy, ako ďalší zdroj financovania štátneho dlhu, sa získali do konca júna 2000 v objeme 910,1 mil. Sk, zostatok zdrojov z roku 1999 predstavuje 312,7 mil. Sk. Tieto prostriedky sa použili:

- na úhradu záväzkov voči Investičnej banke, a.s. Praha za úver poskytnutý na financovanie integračnej akcie KŤUK Dolinská na Ukrajine vo výške 361,4 mil. Sk,
- na úhradu záväzkov voči zahraničiu v oblasti tzv. bývalého centrálného devízového zdroja delimitovaného na Slovenskú republiku v rámci delenia majetku čs. federácie v objeme 6,0 mil. Sk,
- na úhradu istiny zo štátnych rehabilitačných dlhopisov oprávneným majiteľom v sume 0,7 mil. Sk.

Zdrojom financovania štátneho dlhu a priebežného schodku štátneho rozpočtu boli tiež príjmy z výnosu lotérií, stávkových hier a ostatné mimorozpočtové príjmy, ktorých stav k 31.12. 2000 predstavoval 1 504,7 mil. Sk.

Na krytie schodku štátneho rozpočtu za rok 2000 Ministerstvo financií emitovalo štátne pokladničné poukážky s lehotou splatnosti do 1 roka v celkovom objeme 17 319,9 mil. Sk pri priemernej úrokovej sadzbe 7,361% p. a., a splatnom úroku vo výške 1 109,1 mil. Sk.

Od začiatku roka sa získali na financovanie priebežného schodku štátneho rozpočtu a na financovanie štátneho dlhu celkové zdroje 119 236,7 mil. Sk, ktoré kryli celkové potreby 129 845,8 mil. Sk.

Po zohľadnení zostatku voľných zdrojov financovania štátneho dlhu, ktoré prešli z r. 1999 vo výške 16 216,7 mil. Sk, prebytok zdrojov z financovania sa prejavil v zostatku súhrnného účtu štátu k 31.12.2000 vo výške 5 607,6 mil. Sk.

Celkový prehľad financovania štátneho dlhu a priebežného schodku štátneho rozpočtu v roku 2000 poskytujú nasledovné údaje (v mil. Sk):

Ukazovateľ	Stav súhrnného účtu k 1.1.2000	Prírastok zdrojov	Použitie zdrojov	Stav súhrnného účtu k 31.12.2000
1. Emisie štátnych dlhopisov na splátky istín ŠD	0,8	62 211,6	64 228,2	0,7
- Prostriedky zo ŠR na úhradu disážia		2 016,5	0,0	
- Emisie ŠD na splátky medz. pôžič.		1 827,4	1 827,4	
2. Emisie ŠD na krytie bilančného účtu	-14 758,1	14 758,1	0,0	0,0
3. Emisie ŠD na krytie schodku št. rozp. z titulu reštrukturalizácie bánk	0,0	12 432,5	0,0	12 432,5
4. Priebežný schodok r.2000	0,0	0,0	27 648,5	-27 648,5
5. Štátne finančné aktíva	15 553,0	5 109,4	19 518,8	1 143,6
6. Príjmy zo splátok zahraničných úverov a pôžičiek, ostatné príjmy	312,7	910,1	368,1	854,7
7. Vklady na mimorozpočtových účtoch	107,9	1 524,6	127,8	1 504,7
8. Príjmy z ŠPP bežného roku	0,0	17 319,9	0,0	17 319,9
9. ŠPP r.1999	15 000,4	1 126,6	16 127,0	0,0
<b>Spolu:</b>	<b>16 216,7</b>	<b>119 236,7</b>	<b>129 845,8</b>	<b>5 607,6</b>

Súčasťou štátneho záverečného účtu za príslušný rok podľa § 50 ods. 8 písm. f) zákona č. 303/1995 Z.z. v znení neskorších predpisov je i prehľad o poskytnutých štátnych zárukách podľa jednotlivých príjemcov a prehľad o poskytnutých návratných finančných výpomociach. Ku koncu roka 2000 poskytnuté štátne záruky predstavovali 147 955,8 mil. Sk a pohľadávky zo zrealizovaných záruk 30 155,4 mil. Sk. Pohľadávky z návratných finančných výpomocí dosiahli k 31.12.2000 výšku 6 498,0 mil. Sk. Podrobné prehľady sú uvedené v nasledovných tabuľkách č. 1 až 3 tejto prílohy.

**Tabuľka č.1 - Prehľad poskytnutých záruk podľa príjemcov – zostatok k 31.12.2000**

<b>Záruky poskytnuté v roku 1991</b>	<b>Záručná listina</b>	<b>Suma v CM k 31.12.2000</b>	<b>Druh záruky</b>	<b>Mena</b>	<b>Kurz 29.12.2000</b>	<b>Suma v Sk k 31.12.2000</b>
<b>Organizácia</b>						
ZĽS Martin-lic. Lombardi	1289/1991-sekr.	774 769 884,63	Úrok	Sk	1	774 769 884,63
SEP JEMO dev. úver ASRTP	2454/1991-sekr.	2 705 790,22	Istina	DEM	22,495	60 866 751,00
SEP El.Nováky – odsírenie	2989/1991	70 590 958,00	Istina	ATS	3,197	225 679 292,73
SEP El.Nováky – odsírenie	2989/1991	9 996 934,66	Úrok	ATS	3,197	31 960 200,11
CALEX,a.s. Zl. Mor. kompres.	4526/1991-sekr.	16 546 884,59	Istina	USD	47,389	784 140 313,84
CALEX,a.s. Zl. Mor. kompres.	4526/1991-sekr.	999 397,36	Úrok	USD	47,389	47 360 441,49
						<b>1 924 776 883,79</b>

<b>Záruky poskytnuté v roku 1992</b>	<b>Záručná listina</b>	<b>Suma v CM k 31.12.2000</b>	<b>Druh záruky</b>	<b>Mena</b>	<b>Kurz 29.12.2000</b>	<b>Suma v Sk k 31.12.2000</b>
<b>Organizácia</b>						
Chemicalulóza š.p. Žilina –I	574/1992-sekr	40 433 194,59	Istina	USD	47,389	1 916 088 658,43
Chemicalulóza š.p. Žilina –I	574/1992-sekr	2 956 449,92	Úrok	USD	47,389	140 103 205,26
Chemicalulóza š.p. Žilina –II	1112/1992-sekr	18 671 172,27	Istina	DEM	22,495	420 008 020,21
Chemicalulóza š.p. Žilina –II	1112/1992-sekr	0	Úrok	DEM	22,495	0
Chemicalulóza š.p. Žilina –II	1112/1992-sekr	0	Istina	Sk	1	252 891 067,00
						<b>2 729 090 950,90</b>

<b>Záruky poskytnuté v roku 1993</b>	<b>Záručná listina</b>	<b>Suma v CM k 31.12.2000</b>	<b>Druh záruky</b>	<b>Mena</b>	<b>Kurz 29.12.2000</b>	<b>Suma v Sk k 31.12.2000</b>
<b>Organizácia</b>						
Pozagas a.s. Malacky-Láb IV	FI Nr.1.6671	41 250 000,00	Istina	EUR	43,996	1 814 835 000,00
Slovenské telekom.a.s.KFWI	CODE509153025	7 364 605,00	Istina	DEM	22,495	165 666 789,48
Slovenské telekom.a.s.KFWI	CODE509153025	667 808,38	Úrok	DEM	22,495	15 022 349,51
Slovenské telekom.a.s.KFWII	CODE509153026	4 594 006,00	Istina	DEM	22,495	103 342 164,97
Slovenské telekom.a.s.KFWII	CODE509153026	303 866,92	Úrok	DEM	22,495	6 835 486,37
Slovenské telekom.a.s.EBRD	Nr.84	30 786 000,00	Istina	EUR	43,996	1 354 460 856,00
Slovenské telekom.a.s.EBRD	Nr.84	6 003 000,00	Úrok	EUR	43,996	264 107 988,00
EIB	FI Nr.1.6670	20 538 000,00	Istina	DEM	22,495	462 002 310,00
EIB	FI Nr.1.6670	5 546 000,00	Úrok	DEM	22,495	124 757 270,00
EIB	FI Nr.1.6670	17 052 000,00	Istina	CHF	28,82	491 438 640,00
EIB	FI Nr.1.6670	4 003 000,00	Úrok	CHF	28,82	115 366 460,00
EIB	FI Nr.1.6670	1 232 252 000,00	Istina	JPY	0,41397	510 115 360,44
EIB	FI Nr.1.6670	155 274 000,00	Úrok	JPY	0,41397	64 278 777,78
WB	3637SK	46 495 000,00	Istina	USD	47,389	2 203 351 555,00
WB	3637SK	17 066 000,00	Úrok	USD	47,389	808 740 674,00
Riaditeľ.diaľnic š.p. EBRD	ON083	9 375 000,00	Istina	EUR	43,996	412 462 500,00
Riaditeľ.diaľnic š.p. EBRD	ON083	3 000 000,00	Úrok	EUR	43,996	131 988 000,00
b/EIB	ON083	6 500 000,00	Istina	EUR	43,996	285 974 000,00
b/EIB	ON083	1 365 000,00	Úrok	EUR	43,996	60 054 540,00
						<b>9 394 800 721,54</b>

<b>Záruky poskytnuté v roku 1994</b>	<b>Záručná listina</b>	<b>Suma v CM k 31.12.2000</b>	<b>Druh záruky</b>	<b>Mena</b>	<b>Kurz 29.12.2000</b>	<b>Suma v Sk k 31.12.2000</b>
<b>Organizácia</b>						
Riadenie letov. prevádzky EIB	FI Nr.1.7410	13 125 000,00	Istina	EUR	43,996	577 447 500,00
Slovenské telek. a.s. CCF II	FI Nr.1.7411	2 796,50	Istina	FRF	6,707	18 756,13
Slovenské telek. a.s. CCF II	FI Nr.1.7411	63,22	Úrok	FRF	6,707	424,02
Slovenské telek. a.s. EIB1B	54-2927/1994	16 920 000,00	Istina	DEM	22,495	380 615 400,00
Slovenské telek. a.s. EIB1B	54-2927/1994	5 113 000,00	Úrok	DEM	22,495	115 016 935,00
Slovenské telek. a.s. EIB1B	54-2927/1994	11 376 000,00	Istina	USD	47,389	539 097 264,00
Slovenské telek. a.s. EIB1B	54-2927/1994	3 292 000,00	Úrok	USD	47,389	156 004 588,00
						<b>1 768 200 867,14</b>

<b>Záruky poskytnuté v roku 1995</b>	<b>Záručná listina</b>	<b>Suma v CM k 31.12.2000</b>	<b>Druh záruky</b>	<b>Mena</b>	<b>Kurz 29.12.2000</b>	<b>Suma v Sk k 31.12.2000</b>
<b>Organizácia</b>						
Slovenský plyn. priem.š.p.NIB	PIL 6/94	1 800 000,00	Istina	USD	47,389	85 300 200,00
Slovenský plyn. priem.š.p.NIB	PIL 6/94	586 636,92	Úrok	USD	47,389	27 800 137,00
Slovenské telek. a.s. CCF Paris	54-899/1995	1 841 246,30	Istina	FRF	6,707	12 349 238,93
Slovenské telek. a.s. CCF Paris	54-899/1995	51 204,14	Úrok	FRF	6,707	343 426,17
Slovenský plyn.rek.komp.EIB	FI 0.7943	28 889 136,25	Istina	USD	47,389	1 369 027 277,75
Slovenský plyn.rek.komp.EIB	FI 0.7943	6 927 502,74	Úrok	USD	47,389	328 287 427,35
						<b>1 823 107 707,20</b>

<b>Záruky poskytnuté v roku 1996</b>	<b>Záručná listina</b>	<b>Suma v CM k 31.12.2000</b>	<b>Druh záruky</b>	<b>Mena</b>	<b>Kurz 29.12.2000</b>	<b>Suma v Sk k 31.12.2000</b>
<b>Organizácia</b>						
Solivary a.s.Prešov LS Zbudza	14429/1996-54	25 200 000,00	Istina	DEM	22,495	566 874 000,00
Solivary a.s.Prešov LS Zbudza	14429/1996-54	526 968,75	Úrok	DEM	22,495	11 854 162,03
Solivary a.s.Prešov LS Zbudza	14429/1996-54	12 000 000,00	Istina	USD	47,389	568 668 000,00
Solivary a.s.Prešov LS Zbudza	14429/1996-54	402 187,50	Úrok	USD	47,389	19 059 263,44
SE a.s. JEMO KFW Frankfurt	*25.7.1996	90 689 143,00	Istina	DEM	22,495	2 040 052 271,79
SE a.s. JEMO KFW Frankfurt	*25.7.1996	22 450 213,04	Úrok	DEM	22,495	505 017 542,33
SE a.s. JEMO Societe Gen. Par	*25.7.1996	52 684 249,92	Istina	DEM	22,495	1 185 132 201,95
SE a.s. JEMO Societe Gen. Par	*25.7.1996	8 169 716,18	Úrok	DEM	22,495	183 777 765,47
SE a.s. JEMO Kom.banka Praha	*21.6.1996	150 000 000,00	Istina	USD	47,389	7 108 350 000,00
SE a.s. JEMO Kom.banka Praha	*21.6.1996	39 592 222,22	Úrok	USD	47,389	1 876 235 818,78
SE a.s. JEMO Čes.spor.a.s.Praha	*26.6.1996	80 000 000,00	Istina	DEM	22,495	1 799 600 000,00
SE a.s. JEMO Čes.spor.a.s.Praha	*26.6.1996	15 008 708,33	Úrok	DEM	22,495	337 620 893,88
SE a.s. JEMO-VÚB+SLSP dev.úv.	*22.7.1996	83 125 000,00	Istina	USD	47,389	3 939 210 625,00
SE a.s. JEMO-VÚB+SLSP dev.úv.	*22.7.1996	20 649 635,42	Úrok	USD	47,389	978 565 572,92
SE a.s. JEMO-VÚB+SLSP Sk	*22.7.1996		Istina	Sk	1	5 400 000 000,00
SE a.s. JEMO-VÚB+SLSP Sk	*22.7.1996		Úrok	Sk	1	1 719 945 000,00
Vodohosp.výst.-BTL fiduc.úver	*16.12.1996	200 000 000,00	Istina	USD	47,389	9 477 800 000,00
Vodohosp.výst.-BTL fiduc.úver	*16.12.1996	87 000 000,00	Úrok	USD	47,389	4 122 843 000,00
						<b>41 840 606 117,59</b>



<b>Záruky poskytnuté v roku 1997</b> <b>Organizácia</b>	<b>Záručná listina</b>	<b>Suma v CM</b> <b>k 31.12.2000</b>	<b>Druh</b> <b>záruky</b>	<b>Mena</b>	<b>Kurz</b> <b>29.12.2000</b>	<b>Suma v Sk</b> <b>k 31.12.2000</b>
Železnice SR - FUJI BANK	*22.12.1997	108 000 000,00	Istina	USD	47,389	5 118 012 000,00
Železnice SR - FUJI BANK	*22.12.1997	9 289 312,53	Úrok	USD	47,389	440 211 231,48
						<b>5 558 223 231,48</b>

<b>Záruky poskytnuté v roku 1998</b> <b>Organizácia</b>	<b>Záručná listina</b>	<b>Suma v CM</b> <b>k 31.12.2000</b>	<b>Druh</b> <b>záruky</b>	<b>Mena</b>	<b>Kurz</b> <b>29.12.2000</b>	<b>Suma v Sk</b> <b>k 31.12.2000</b>
Vodohosp. výst.š.p. BANKERS TRUST	*6.7.1998	175 000 000,00	Istina	DEM	22,495	3 936 625 000,00
Vodohosp. výst.š.p. BANKERS TRUST	*6.7.1998	14 000 000,00	Úrok	DEM	22,495	314 930 000,00
Slov. zár.a rozv.bank, KfW	*10.9.1998	46 875 000,00	Istina	DEM	22,495	1 054 453 125,00
Slov. zár.a rozv.bank, KfW	*10.9.1998	8 435 958,91	Úrok	DEM	22,495	189 766 895,68
Imuna š.p. Šarišské Michaľ. CLBS	*28.9.1998	5 000 000,00	Istina	DEM	22,495	112 475 000,00
Imuna š.p. Šarišské Michaľ. CLBS	*28.9.1998	871 875,00	Úrok	DEM	22,495	19 612 828,13
ŠFCH, výstavba diaľnic, KfW	*28.10.1998	80 000 000,00	Istina	DEM	22,495	1 799 600 000,00
ŠFCH, výstavba diaľnic, KfW	*28.10.1998	20 399 999,22	Úrok	DEM	22,495	458 897 982,45
						<b>7 886 360 831,26</b>

<b>Záruky poskytnuté v roku 1999</b> <b>Organizácia</b>	<b>Záručná listina</b>	<b>Suma v CM</b> <b>k 29.12.2000</b>	<b>Druh</b> <b>záruky</b>	<b>Mena</b>	<b>Kurz</b> <b>29.12.2000</b>	<b>Suma v Sk</b> <b>k 29.12.2000</b>
ŠFCH, výstavba diaľnic, KfW	*20.5.1999	41 000 000,00	Istina	EUR	43,996	1 803 836 000,00
ŠFCH, výstavba diaľnic, KfW	*20.5.1999	11 685 001,17	Úrok	EUR	43,996	514 093 311,48
Paroplynový cyklus, a.s. Blava EIB	FIN 0.2146	50 950 000,00	Istina	EUR	43,996	2 241 596 200,00
Paroplynový cyklus, a.s. Blava EIB	FIN 0.2146	9 285 638,00	Úrok	EUR	43,996	408 530 929,45
Železnice SR, EIB	*23.7.1999	120 000 000,00	Istina	EUR	43,996	5 279 520 000,00
Vodohosp. výst.š.p. BANKERS TRUST	*29.7.1999	40 000 000,00	Istina	EUR	43,996	1 759 840 000,00
Vodohosp. výst.š.p. BANKERS TRUST	*29.7.1999	7 334 000,00	Úrok	EUR	43,996	322 666 664,00
ŠFCH, výstavba diaľnic, Credit B.	*28.9.1999	120 000 000,00	Istina	EUR	43,996	5 279 520 000,00
ŠFCH, výstavba diaľnic, Credit B.	*28.9.1999	62 700 000,00	Úrok	EUR	43,996	2 758 549 200,00
Slov. elektrárne a.s. Chase Bank	*7.12.1999	25 000 000,00	Istina	USD	47,389	1 184 725 000,00
Slov. elektrárne a.s. Chase Bank	*7.12.1999	4 545 000,00	Úrok	USD	47,389	215 383 005,00
Slov. elektrárne a.s. Poľnobanka	*22456/1999-93		Istina	Sk	1	1 500 000 000,00
Slov. elektrárne a.s. Poľnobanka	*22456/1999-93		Úrok	Sk	1	613 080 000,00
						<b>23 881 340 309,92</b>

<b>Záruky poskytnuté v roku 2000</b>	<b>Záručná listina</b>	<b>Suma v CM k 29.12.2000</b>	<b>Druh záruky</b>	<b>Mena</b>	<b>Kurz 29.12.2000</b>	<b>Suma v Sk k 29.12.2000</b>
ŠFCH, výstavba diaľnic, Credit B	14.3.2000	100 000 000,00	Istina	EUR	43,996	4 399 600 000,00
ŠFCH, výstavba diaľnic, Credit B	14.3.2000	22 195 476,20	Úrok	EUR	43,996	976 512 170,90
Železnice SR,DePfa	Uzn. vl.z 15.3.2000	45 000 000,00	Istina	EUR	43,996	1 979 820 000,00
Železnice SR,DePfa	Uzn. vl.z 15.3.2000	10 521 468,55	Úrok	EUR	43,996	462 902 530,33
Sl.elektrárne, a.s. Tatra banka, a.s.	27.4.2000		Istina	Sk	1	1 000 000 000,00
Sl.elektrárne, a.s. Tatra banka, a.s.	27.4.2000		Úrok	Sk	1	350 000 000,00
DMD FIN, a.s. Tatra banka ,a.s.	28.4.2000	11 548 000,00	Istina	USD	47,389	547 248 172,00
Železnice SR, - J.P.Morgan	26.5.2000	155 000 000,00	Istina	EUR	43,996	6 819 380 000,00
Železnice SR, - J.P.Morgan	26.5.2000	86 800 000,00	Úrok	EUR	43,996	3 818 852 800,00
Sl.elektrárne, a.s. Tatra banka, a.s.	26.5.2000		Istina	Sk	1	3 000 000 000,00
Sl.elektrárne, a.s. Tatra banka, a.s.	26.5.2000		Úrok	Sk	1	1 325 000 000,00
Slov.vod.podnik Rozv.Banka RE	27.6.2000	6 144 000,00	Istina	EUR	43,996	270 311 424,00
Slov.vod.podnik Rozv.Banka RE	27.6.2000	1 300 950,00	Úrok	EUR	43,996	57 236 596,20
ŠFCH Citibank Slovakia, Depfa	4.7.2000	40 000 000,00	Istina	EUR	43,996	1 759 840 000,00
ŠFCH Citibank Slovakia Depfa	4.7.2000	10 638 460,00	Úrok	EUR	43,996	468 049 686,16
Slov.elektrárne,a.s.,SLSP,a.s.	10.7.2000		Istina	Sk	1	4 100 000 000,00
Slov.elektrárne,a.s.,SLSP,a.s.	10.7.2000		Úrok	Sk	1	2 160 100 000,00
Nový Calex a.s. Zl.Moravce,VÚB	17.7.2000		Istina	Sk	1	300 000 000,00
Nový Calex a.s. Zl.Moravce,VÚB	17.7.2000		Úrok	Sk	1	65 000 000,00
ZTS Dubnica nad Váhom Plus,VÚB	18.7.2000	13 255 453,00	Istina	USD	47,389	628 162 662,22
ZTS Dubnica nad Váhom Plus,VÚB	18.7.2000	889 220,00	Úrok	USD	47,389	42 139 246,58
ŠFCH, KfW	25.7.2000	20 000 000,00	Istina	EUR	43,996	879 920 000,00
ŠFCH, KfW	25.7.2000	5 234 415,00	Úrok	EUR	43,996	230 293 322,34
Železnice SR J.P.Morgan	26.9.2000	45 000 000,00	Istina	EUR	43,996	1 979 820 000,00
Železnice SR J.P.Morgan	26.9.2000	25 200 000,00	Úrok	EUR	43,996	1 108 699 200,00
ŠFCH, Commerzbank	5.10.2000		Istina	Sk	1	1 699 999 999,99
ŠFCH, Commerzbank	5.10.2000		Úrok	Sk	1	621 280 611,11
Slov. lodenice Komárno a.s.	29.12.2000	29 370 000,00	Istina	DEM	22,495	660 678 150,00
Slov. lodenice Komárno a.s.	29.12.2000	5 041,05	Úrok	DEM	22,495	113 398,42
Slov. zár. a rozvoj. Banka KfW	21.12.2000	33 000 000,00	Istina	EUR	43,996	1 451 868 000,00
Slov. zár. a rozvoj. Banka KfW	21.12.2000	91 849,95	Úrok	EUR	43,996	4 041 030,40
Slov. zár. a rozvoj. Banka KfW	21.12.2000	7 000 000,00	Istina	EUR	43,996	307 972 000,00
Slov. zár. a rozvoj. Banka KfW	21.12.2000	13 377,70	Úrok	EUR	43,996	588 565,29
Železnice SR EIB	22.12.2000	60 000 000,00	Istina	EUR	43,996	2 639 760 000,00
Železnice SR EIB	22.12.2000	31 350 000,00	Úrok	EUR	43,996	1 379 274 600,00
Železnice SR, EIB-A.II.tranža v r.2000	7.4.2000	20 000 000,00	Istina	EUR	43,996	879 920 000,00
Železnice SR,EIB-A.II.tranža v r.2000	7.4.2000	63 071 185,55	Úrok	EUR	43,996	2 774 879 879,46
						<b>51 149 264 045,38</b>
<b>Spolu:</b>						<b>147 955 771 666,22</b>

**Tabuľka č.2 - Pohľadávky z poskytnutých návratných výpomocí**

<b>Položka:</b>	<b>Stav v Sk k 01.01.2000</b>	<b>Stav v Sk k 31.12.2000</b>	<b>Zmena v Sk</b>
<b>a/ Pohľadávky z poskytnutých návratných finančných výpomocí</b>	<b>5 788 213 493,68</b>	<b>6 498 022 494,35</b>	<b>709 809 000,67</b>
<b>Rok 1990</b>	<b>603 483 259,31</b>	<b>589 316 106,70</b>	<b>-14 167 152,61</b>
Slovenská záručná banka	3 742 152,61	0,00	-3 742 152,61
Cementáreň Lietavská Lúčka	4 800 000,00	2 400 000,00	-2 400 000,00
Považské cementárne Ladce	2 000 000,00	0,00	-2 000 000,00
Severoslovenské tehelne a.s. Žilina v likv.	11 900 000,00	11 900 000,00	0,00
FERRENIT Nitra	33 700 000,00	33 700 000,00	0,00
CEMAC Nové Mesto nad Váhom	22 798 003,70	22 798 003,70	0,00
Ipeľské tehelne š.p. Lučenec	24 500 000,00	18 500 000,00	-6 000 000,00
Slovenský priemysel kameňa Levice	3 820 000,00	3 795 000,00	-25 000,00
Európsky klub jednoty Zvolen	100 000,00	100 000,00	0,00
Strana slobody - KSÚ	62 943,00	62 943,00	0,00
ZŤS Nová Dubnica	2 700 000,00	2 700 000,00	0,00
ZŤS Bardejov	9 000 000,00	9 000 000,00	0,00
Východoslovenské strojárne Košice	18 500 000,00	18 500 000,00	0,00
Podpolianske strojárne Detva	63 500 000,00	63 500 000,00	0,00
ZŤS Dubnica nad Váhom	105 400 000,00	105 400 000,00	0,00
ZŤS Turč. strojárne Martin	188 000 000,00	188 000 000,00	0,00
Správa feder. hmotných rezerv	97 552 630,00	97 552 630,00	0,00
ZŤS Prakovce	11 407 530,00	11 407 530,00	0,00
<b>Rok 1991</b>	<b>3 037 877,60</b>	<b>3 037 875,00</b>	<b>-2,60</b>
KVZ s.r.o. Bratislava	2,60	0,00	-2,60
K + S MANAGEMENT Žilina	1 000 000,00	1 000 000,00	0,00
ASBO s.r.o. Bratislava	437 500,00	437 500,00	0,00
Slovenský automotoklub	200 000,00	200 000,00	0,00
ODÚ – VPN	1 400 375,00	1 400 375,00	0,00
<b>Rok 1992</b>	<b>10 000 000,00</b>	<b>0,00</b>	<b>-10 000 000,00</b>
Výskumný ústav Martin	10 000 000,00	0,00	-10 000 000,00
<b>Rok 1993</b>	<b>131 312 845,00</b>	<b>127 312 845,00</b>	<b>-4 000 000,00</b>
MÚ Svidník, obecné byty	6 350 000,00	6 350 000,00	0,00
Slovenské magnezitové závody Jelšava	124 962 845,00	120 962 845,00	-4 000 000,00
<b>Rok 1994</b>	<b>890 000,00</b>	<b>890 000,00</b>	<b>0,00</b>
Pozemné stavby Banská Bystrica	890 000,00	890 000,00	0,00
<b>Rok 1996</b>	<b>452 922 868,77</b>	<b>3 000 000,00</b>	<b>-449 922 868,77</b>
Slovenské elektrárne a.s. Bratislava	449 922 868,77	0,00	-449 922 868,77
ZUTE s.r.o. Trnava	3 000 000,00	3 000 000,00	0,00
<b>Rok 1997</b>	<b>10 993 329,00</b>	<b>0,00</b>	<b>-10 993 329,00</b>
Spravby s.r.o. Bardejov	1 000 000,00	0,00	-1 000 000,00
Územné bytové družstvo Kuzmányho Košice	566 666,00	0,00	-566 666,00
Stavebné bytové družstvo Vranov nad Topľou	466 666,00	0,00	-466 666,00

Mesto Vranov v zast. Byterm s.r.o.	360 000,00	0,00	-360 000,00
Bytové družstvo Prešov	1 000 000,00	0,00	-1 000 000,00
Okresné stavebné bytové družstvo Trebišov	566 666,00	0,00	-566 666,00
Bytové družstvo Svidník	900 000,00	0,00	-900 000,00
Stavebné bytové družstvo Brezno	223 333,00	0,00	-223 333,00
Stavebné bytové družstvo Rožňava	146 666,00	0,00	-146 666,00
Mestský bytový podnik Kremnica	1 000 000,00	0,00	-1 000 000,00
Okresné stavebné bytové družstvo Martin	800 000,00	0,00	-800 000,00
Bytes s.r.o. Trstená	1 000 000,00	0,00	-1 000 000,00
Remeslo s.r.o. Žiar nad Hronom	1 000 000,00	0,00	-1 000 000,00
Stavebné bytové družstvo Púchov	1 000 000,00	0,00	-1 000 000,00
Tekom - therm s.r.o. Komárno	963 332,00	0,00	-963 332,00
<b>Rok 1998</b>	<b>1 820 850 314,00</b>	<b>1 809 139 632,65</b>	<b>-11 710 681,35</b>
Všeobecná zdravotná poisťovňa	100 000 000,00	100 000 000,00	0,00
Všeobecná zdravotná poisťovňa	100 000 000,00	100 000 000,00	0,00
Železnice SR Bratislava	527 880 000,00	527 880 000,00	0,00
Bytový podnik s.r.o. Námestovo	1 690 000,00	845 000,00	-845 000,00
Obec Bošany	569 333,00	284 666,00	-284 667,00
Novozámocké BD Nové Zámky	901 318,00	449 651,00	-451 667,00
Bytenerg s.r.o. Medzilaborce	1 690 000,00	845 000,00	-845 000,00
Domovina Tatry s.r.o. Tatranská Štrba	1 058 666,00	529 333,00	-529 333,00
Mesto Kysucké Nové Mesto	286 666,00	0,00	-286 666,00
Byterm s.r.o. Vranov nad Topľou	1 483 000,00	743 000,00	-740 000,00
Bytové družstvo Humenné	1 504 000,00	752 000,00	-752 000,00
Stavebné bytové družstvo NOVA Košice	842 666,00	421 333,00	-421 333,00
Územné bytové družstvo Košice - Ťahanovce	555 333,00	277 666,00	-277 667,00
Okresné stavebné bytové družstvo Čadca	1 690 000,00	845 000,00	-845 000,00
Tepelné hospodárstvo a.s. Moldava n/Bodvou	1 690 000,00	845 000,00	-845 000,00
Územné bytové družstvo Hornád Košice	818 000,00	409 000,00	-409 000,00
ByPo s.r.o. Ružomberok	1 690 000,00	845 000,00	-845 000,00
Stavebné bytové družstvo Púchov	1 276 666,00	638 333,00	-638 333,00
Energobyť s.r.o. Humenné	1 690 000,00	762 318,65	-927 681,35
Spoloč. vlastníkov bytov a nebyt. priestorov Košice	149 333,00	74 666,00	-74 667,00
Bytové družstvo Prešov	1 690 000,00	845 000,00	-845 000,00
Spoločná zdravotná poisťovňa	200 000 000,00	200 000 000,00	0,00
Spoločná zdravotná poisťovňa	270 000 000,00	270 000 000,00	0,00
Všeobecná zdravotná poisťovňa	350 000 000,00	350 000 000,00	0,00
Miestna správa bytov Košice - Šaca	1 555 333,00	777 666,00	-777 667,00
Bytové družstvo Košice	140 000,00	70 000,00	-70 000,00
Spoločná zdravotná poisťovňa	250 000 000,00	250 000 000,00	0,00
<b>Rok 1999</b>	<b>2 754 723 000,00</b>	<b>2 746 401 996,00</b>	<b>-8 321 004,00</b>
Všeobecná zdravotná poisťovňa	45 000 000,00	45 000 000,00	0,00
Všeobecná zdravotná poisťovňa	15 000 000,00	15 000 000,00	0,00
Spoločná zdravotná poisťovňa	25 000 000,00	25 000 000,00	0,00
Spoločná zdravotná poisťovňa	15 000 000,00	15 000 000,00	0,00
Všeobecná zdravotná poisťovňa	200 000 000,00	200 000 000,00	0,00

Spoločná zdravotná poisťovňa	100 000 000,00	100 000 000,00	0,00
Spoločná zdravotná poisťovňa	35 902 000,00	35 902 000,00	0,00
Spoločná zdravotná poisťovňa	35 902 000,00	35 902 000,00	0,00
BYPOS Brezno s.r.o.	2 405 000,00	1 603 333,00	-801 667,00
Technotur p.o.m. Stará Turá	815 000,00	543 333,00	-271 667,00
Piešťanské st. bytové družstvo Piešťany	2 380 000,00	1 586 666,00	-793334,00
Byterm s.r.o. Vranov n/Topľou	560 000,00	373 333,00	-186 667,00
Spol.vlastn.byť. VÁH Tatranská Štrba	65 000,00	43 333,00	-21 667,00
Vzájomná zdravotná poisťovňa Dôvera	37 361 000,00	37 361 000,00	0,00
Vzájomná zdravotná poisťovňa Dôvera	37 361 000,00	37 361 000,00	0,00
Chemická zdravotná poisť. Apollo	43 573 000,00	43 573 000,00	0,00
Chemická zdravotná poisť. Apollo	43 573 000,00	43 573 000,00	0,00
Združ.zdrav.poisť. Sideria - Istota	40 801 000,00	40 801 000,00	0,00
Združ.zdrav.poisť. Sideria - Istota	40 801 000,00	40 801 000,00	0,00
Všeobecná zdravotná poisťovňa	222 363 000,00	222 363 000,00	0,00
Všeobecná zdravotná poisťovňa	222 363 000,00	222 363 000,00	0,00
Všeobecná zdravotná poisťovňa	222 363 000,00	222 363 000,00	0,00
Všeobecná zdravotná poisťovňa	222 363 000,00	222 363 000,00	0,00
Všeobecná zdravotná poisťovňa	222 363 000,00	222 363 000,00	0,00
Spoločná zdravotná poisťovňa	35 902 000,00	35 902 000,00	0,00
Spoločná zdravotná poisťovňa	35 902 000,00	35 902 000,00	0,00
Spoločná zdravotná poisťovňa	35 902 000,00	35 902 000,00	0,00
Mestský bytový podnik Sobrance	955 000,00	596 666,00	-358 334,00
SBD IV. Košice	2 565 000,00	1 710 000,00	-855 000,00
Stavebné bytové družstvo Žiar n/H	1 520 000,00	1 013 333,00	-506 667,00
Sp.vl.byť.a nebyt.pries.SAFRAN Krompachy	60 000,00	0,00	-60 000,00
Bytový podnik Nové Zámky	2 079 000,00	1 386 000,00	-693 000,00
Službyt s.r.o. Senica	1 869 000,00	1 246 000,00	-623 000,00
Mibyt, s.r.o. Veľké Kapušany	1 255 000,00	836 666,00	-418 334,00
SBD Lučenec	120 000,00	80 000,00	-40 000,00
Obec Utekáč	570 000,00	380 000,00	-190 000,00
Mesto Martin	816 000,00	544 000,00	-272 000,00
Mesto Tvrdošín	3 000 000,00	2 000 000,00	-1 000 000,00
Bytové družstvo Petržalka	2 079 000,00	1 386 000,00	-693 000,00
Tepelné hospodárstvo s.r.o. Košice	1 610 000,00	1 073 333,00	-536 667,00
Vzájomná zdravotná poisťovňa Dôvera	37 361 000,00	37 361 000,00	0,00
Vzájomná zdravotná poisťovňa Dôvera	37 361 000,00	37 361 000,00	0,00
Vzájomná zdravotná poisťovňa Dôvera	37 361 000,00	37 361 000,00	0,00
Chemická zdravotná poisť. Apollo	43 573 000,00	43 573 000,00	0,00
Chemická zdravotná poisť. Apollo	43 573 000,00	43 573 000,00	0,00
Chemická zdravotná poisť. Apollo	43 573 000,00	43 573 000,00	0,00
Združ.zdrav.poisť. Sideria - Istota	40 801 000,00	40 801 000,00	0,00
Združ.zdrav.poisť. Sideria - Istota	40 801 000,00	40 801 000,00	0,00
Združ.zdrav.poisť. Sideria - Istota	40 801 000,00	40 801 000,00	0,00
Všeobecná zdravotná poisťovňa	430 000 000,00	430 000 000,00	0,00
<b>Rok 2000</b>	<b>0,00</b>	<b>1 218 924 039,00</b>	<b>1 218 924 039,00</b>

Všeobecná zdravotná poisťovňa	0,00	135 501 000,00	135 501 000,00
Všeobecná zdravotná poisťovňa	0,00	135 501 000,00	135 501 000,00
Spoločná zdravotná poisťovňa	0,00	23 716 500,00	23 716 500,00
Spoločná zdravotná poisťovňa	0,00	23 716 500,00	23 716 500,00
Vzájomná zdravotná poisťovňa Dôvera	0,00	11 515 500,00	11 515 500,00
Vzájomná zdravotná poisťovňa Dôvera	0,00	11 515 500,00	11 515 500,00
Chemická zdravotná poisť. Apollo	0,00	15 558 750,00	15 558 750,00
Chemická zdravotná poisť. Apollo	0,00	15 558 750,00	15 558 750,00
Združ.zdrav.poisť. Sideria - Istota	0,00	13 708 250,00	13 708 250,00
Združ.zdrav.poisť. Sideria - Istota	0,00	13 708 250,00	13 708 250,00
RADEN s.r.o. Košice	0,00	2 470 960,00	2 470 960,00
Mesto Vranov n/T.	0,00	309 780,00	309 780,00
Stavebné bytové družstvo Lučenec	0,00	395 138,00	395 138,00
Obec Slavošovce	0,00	948 681,00	948 681,00
SPRAVBYT s.r.o. Bardejov	0,00	1 598 100,00	1 598 100,00
Mestský bytový podnik Sobrance	0,00	2 621 970,00	2 621 970,00
Štát.fond trhovej regulácie	0,00	800 000 000,00	800 000 000,00
Správa mestského majetku Trnava	0,00	442 431,00	442 431,00
MEBYT Sečovce	0,00	531 473,00	531 473,00
Obec Pliešovce	0,00	1 710 311,00	1 710 311,00
Mestský podnik bytového hosp. a služieb Svidník	0,00	754 341,00	754 341,00
Okresné stavebné družstvo Martin	0,00	2 621 970,00	2 621 970,00
Stavebné bytové družstvo IV. Košice	0,00	1 485 661,00	1 485 661,00
Spravby a.s. Prešov	0,00	3 000 000,00	3 000 000,00
Mestský podnik služieb Hanušovce	0,00	33 223,00	33 223,00
<b>b/ Pohľadávky z titulu penále za návratné finančné výpomoci</b>	<b>650 000,00</b>	<b>1 099 851,50</b>	<b>449 851,50</b>

**Tabuľka č.3 - Pohľadávky z už zaplatených štátnych záruk za bankové úvery**

<b>Položka:</b>	<b>Stav v Sk k 01.01.2000</b>	<b>Stav v Sk k 31.12.2000</b>	<b>Zmena v Sk</b>
<b>Pohľadávky z realizácie št. záruk za bankové úvery, úroky a penále</b>	<b>17 520 133 433,69</b>	<b>30 155 447 515,14</b>	<b>12 635 314 081,45</b>
<b>Pohľadávky z realizácie št. záruk za bankové úvery</b>	<b>15 352 392 704,75</b>	<b>26 387 487 139,67</b>	<b>11 035 094 434,92</b>
Rok 1991	14 742 793,16	14 742 793,16	0
ZŤS Rimavská Sobota	2 042 800,00	2 042 800,00	0
ORWEL š.p. Námestovo	1 000 000,00	1 000 000,00	0
ORWEL š.p. Námestovo	3 600 000,00	3 600 000,00	0
ORWEL š.p. Námestovo	5 999 993,16	5 999 993,16	0
ORWEL š.p. Námestovo	2 100 000,00	2 100 000,00	0
<b>Rok 1992</b>	<b>1 057 798 627,50</b>	<b>203 850 016,50</b>	<b>-853 948 611,00</b>
SE a.s. Bratislava	851 948 611,00	0	-851 948 611,00
ORWEL š.p. Námestovo	11 550 000,00	11 550 000,00	0,00
ZŤS Strojárne a.s. Námestovo	46 000 000,00	46 000 000,00	0,00

Šiesta realitná spoločnosť s.r.o. Fiľakovo	148 300 016,50	146 300 016,50	-2 000 000,00
<b>Rok 1993</b>	<b>325 958 796,59</b>	<b>325 938 796,59</b>	<b>-20 000,00</b>
ZVL a.s. Dolný Kubín	6 376 301,00	6 376 301,00	0,00
ZVL a.s. Dolný Kubín	3 592 300,00	3 592 300,00	0,00
Pôdorys s.r.o. Trenčín	4 000 000,00	4 000 000,00	0,00
Luna š.p. Nitra	26 000 195,59	26 000 195,59	0,00
Pleta Moda a.s. Banská Štiavnica	60 990 000,00	60 970 000,00	-20 000,00
Topex a.s. Vranov n/Topľ. v likv.	25 000 000,00	25 000 000,00	0,00
ZDA š.p. Partizánske CEBO HOLDING SLOVAKIA	100 000 000,00	100 000 000,00	0,00
ZDA š.p. Partizánske CEBO HOLDING SLOVAKIA	100 000 000,00	100 000 000,00	0,00
<b>Rok 1994</b>	<b>19 092 813,44</b>	<b>19 092 813,09</b>	<b>-0,35</b>
ZVL a.s. Dolný Kubín	2 656 317,00	2 656 317,00	0,00
ZVL a.s. Dolný Kubín	3 592 300,00	3 592 300,00	0,00
ZVL a.s. Dolný Kubín	3 592 300,00	3 592 300,00	0,00
ZVL a.s. Dolný Kubín	3 592 300,00	3 592 300,00	0,00
ZVL a.s. Dolný Kubín	3 592 300,00	3 592 300,00	0,00
Cassovia Technopolis s.r.o. Košice	0,35	0	-0,35
Cassovia Technopolis s.r.o. Košice	2 067 296,09	2 067 296,09	0,00
<b>Rok 1995</b>	<b>1 204 743 638,35</b>	<b>1 204 743 638,35</b>	<b>0,00</b>
ZVL a.s. Dolný Kubín	3 592 300,00	3 592 300,00	0,00
Calex a.s. Zlaté Moravce	95 000 000,00	95 000 000,00	0,00
Calex a.s. Zlaté Moravce	105 750 000,00	105 750 000,00	0,00
Calex a.s. Zlaté Moravce	149 500 000,00	149 500 000,00	0,00
PT a.s. Žilina	36 939 118,22	36 939 118,22	0,00
Cassovia Technopolis s.r.o. Košice	1 948 338,51	1 948 338,51	0,00
Calex a.s. Zlaté Moravce	629 903 502,60	629 903 502,60	0,00
Calex a.s. Zlaté Moravce	39 500 000,00	39 500 000,00	0,00
Calex a.s. Zlaté Moravce	35 250 000,00	35 250 000,00	0,00
PT a.s. Žilina	42 847 671,17	42 847 671,17	0,00
Cassovia Technopolis s.r.o. Košice	2 006 840,35	2 006 840,35	0,00
Calex a.s. Zlaté Moravce	39 500 000,00	39 500 000,00	0,00
Calex a.s. Zlaté Moravce	23 005 867,50	23 005 867,50	0,00
<b>Rok 1996</b>	<b>1 886 770 692,14</b>	<b>1 886 770 692,14</b>	<b>0,00</b>
ZĽS a.s. Dubnica nad Váhom	49 783 200,00	49 783 200,00	0,00
ZĽS a.s. Dubnica nad Váhom	24 000 000,00	24 000 000,00	0,00
PT a.s. Žilina	41 770 115,60	41 770 115,60	0,00
PT a.s. Žilina	28 801 702,65	28 801 702,65	0,00
PT a.s. Žilina	111 980 175,90	111 980 175,90	0,00
PT a.s. Žilina	41 233 386,13	41 233 386,13	0,00
PT a.s. Žilina	112 801 689,04	112 801 689,04	0,00
Calex a.s. Zlaté Moravce	11 096 368,00	11 096 368,00	0,00
Calex a.s. Zlaté Moravce	371 868 627,01	371 868 627,01	0,00
Calex a.s. Zlaté Moravce	371 164 716,56	371 164 716,56	0,00
Calex a.s. Zlaté Moravce	722 270 711,25	722 270 711,25	0,00
<b>Rok 1997</b>	<b>2 038 500 382,47</b>	<b>2 038 500 382,47</b>	<b>0,00</b>
Calex a.s. Zlaté Moravce	384 175 368,33	384 175 368,33	0,00
Calex a.s. Zlaté Moravce	221 421 168,00	221 421 168,00	0,00
Calex a.s. Zlaté Moravce	17 000 000,00	17 000 000,00	0,00
Calex a.s. Zlaté Moravce	383 994 895,75	383 994 895,75	0,00
Calex a.s. Zlaté Moravce	16 500 000,00	16 500 000,00	0,00
PT a.s. Žilina	27 907 652,22	27 907 652,22	0,00
PT a.s. Žilina	104 434 804,80	104 434 804,80	0,00
PT a.s. Žilina	44 750 195,65	44 750 195,65	0,00

PT a.s. Žilina	25 148 025,91	25 148 025,91	0,00
Cassovia Technopolis s.r.o. Košice	11 261 553,91	11 261 553,91	0,00
Cassovia Technopolis s.r.o. Košice	135 525,12	135 525,12	0,00
Cassovia Technopolis s.r.o. Košice	190 853,15	190 853,15	0,00
Pozemné stavby š.p. Banská Bystrica v likvidácii	92 116 992,00	92 116 992,00	0,00
Pozemné stavby š.p. Banská Bystrica v likvidácii	9 278 361,23	9 278 361,23	0,00
ZTS TEES a.s. Martin	85 000 000,00	85 000 000,00	0,00
ZTS TEES a.s. Martin	73 000 000,00	73 000 000,00	0,00
ZTS TEES a.s. Martin	85 000 000,00	85 000 000,00	0,00
Vodohospodárska výstavba š.p. Bratislava	206 486 036,40	206 486 036,40	0,00
Vodohospodárska výstavba š.p. Bratislava	250 698 950,00	250 698 950,00	0,00
<b>Rok 1998</b>	<b>2 119 909 841,17</b>	<b>2 119 909 841,17</b>	<b>0,00</b>
PT a.s. Žilina	48 973 922,93	48 973 922,93	0,00
Calex a.s. Zlaté Moravce	16 500 000,00	16 500 000,00	0,00
ZTS TEES a.s. Martin	85 000 000,00	85 000 000,00	0,00
Calex a.s. Zlaté Moravce	389 131 884,22	389 131 884,22	0,00
Calex a.s. Zlaté Moravce	8 500 000,00	8 500 000,00	0,00
Vodohospodárska výstavba š.p. Bratislava	256 607 800,00	256 607 800,00	0,00
Vodohospodárska výstavba š.p. Bratislava	208 969 475,28	208 969 475,28	0,00
ZTS TEES a.s. Martin	85 000 000,00	85 000 000,00	0,00
CHIRANA PREMA Stará Turá	31 500 000,00	31 500 000,00	0,00
ZTS TEES a.s. Martin	85 000 000,00	85 000 000,00	0,00
Calex a.s. Zlaté Moravce	8 500 000,00	8 500 000,00	0,00
Calex a.s. Zlaté Moravce	8 500 000,00	8 500 000,00	0,00
Calex a.s. Zlaté Moravce	371 734 469,80	371 734 469,80	0,00
OTF Nižná (v likvidácii)	12 200 000,00	12 200 000,00	0,00
Vodohospodárska výstavba š.p. Bratislava	222 950 488,94	222 950 488,94	0,00
Vodohospodárska výstavba š.p. Bratislava	260 841 800,00	260 841 800,00	0,00
Slov. ovčiarska spol. Ružomberok	20 000 000,00	20 000 000,00	0,00
<b>Rok 1999</b>	<b>6 684 875 119,93</b>	<b>6 684 875 119,93</b>	<b>0,00</b>
PT Žilina š.p.	47 935 343,03	47 935 343,03	0,00
PT Žilina š.p.	48 383 810,72	48 383 810,72	0,00
CHIRANA PREMA St. Turá	56 000 000,00	56 000 000,00	0,00
ZTS TEES a.s. Martin	85 000 000,00	85 000 000,00	0,00
Calex a.s. Zlaté Moravce	8 500 000,00	8 500 000,00	0,00
Calex a.s. Zlaté Moravce	10 000 000,00	10 000 000,00	0,00
Calex a.s. Zlaté Moravce	430 500 070,33	430 500 070,33	0,00
Slovenské elektrárne	421 541 300,00	421 541 300,00	0,00
Slov. ovčiarska spol. Ružomberok	30 000 000,00	30 000 000,00	0,00
IMUNA š.p. Šarišské Michaľany	4 602 250,55	4 602 250,55	0,00
Vodohospodárska výstavba š.p. Bratislava	253 844 862,10	253 844 862,10	0,00
Vodohospodárska výstavba š.p. Bratislava	318 849 050,00	318 849 050,00	0,00
Vodohospodárska výstavba š.p. Bratislava	324 773 300,00	324 773 300,00	0,00
Vodohospodárska výstavba š.p. Bratislava	47 405 288,20	47 405 288,20	0,00
PT Žilina š.p.	99 945 315,25	99 945 315,25	0,00
PT Žilina š.p.	97 013 382,25	97 013 382,25	0,00
PT Žilina š.p.	97 375 628,11	97 375 628,11	0,00
PT Žilina š.p.	25 514 472,47	25 514 472,47	0,00
PT Žilina š.p.	27 717 196,06	27 717 196,06	0,00
PT Žilina š.p.	30 000 000,00	30 000 000,00	0,00
PT Žilina š.p.	34 000 000,00	34 000 000,00	0,00
PT Žilina š.p.	53 999 999,64	53 999 999,64	0,00
Solivary a.s. Prešov	44 470 300,00	44 470 300,00	0,00



Solivary a.s. Prešov	48 460 900,00	48 460 900,00	0,00
Solivary a.s. Prešov	7 034 967,17	7 034 967,17	0,00
Solivary a.s. Prešov	10 316 529,31	10 316 529,31	0,00
Calex a.s. Zlaté Moravce	10 000 000,00	10 000 000,00	0,00
IMUNA š.p. Šarišské Michaľany	1 993 186,01	1 993 186,01	0,00
PT Žilina š.p.	51 398 603,21	51 398 603,21	0,00
CALEX, a.s. Zlaté Moravce	10 000 000,00	10 000 000,00	0,00
CALEX, a.s. Zlaté Moravce	415 967 715,61	415 967 715,61	0,00
Vodohospodárska výstavba š.p. Bratislava	4 431 257,21	4 431 257,21	0,00
Vodohospodárska výstavba š.p. Bratislava	74 851 052,50	74 851 052,50	0,00
Vodohospodárska výstavba š.p. Bratislava	113 665 994,79	113 665 994,79	0,00
Vodohospodárska výstavba š.p. Bratislava	303 138 300,00	303 138 300,00	0,00
ZĽS a.s. Dubnica nad Váhom	100 000 000,00	100 000 000,00	0,00
ZĽS a.s. Dubnica nad Váhom	300 000 000,00	300 000 000,00	0,00
Realiz.osob.záruk vlády Konsol. banka	1 916 055 518,41	1 916 055 518,41	0,00
Realiz.osob.záruk vlády Konsol. banka	720 189 527,00	720 189 527,00	0,00
<b>Rok 2000</b>	<b>0</b>	<b>11 889 063 046,27</b>	<b>11 889 063 046,27</b>
Solivary a.s. Prešov	0	7 639 651,25	7 639 651,25
Solivary a.s. Prešov	0	11 279 928,19	11 279 928,19
Solivary a.s. Prešov	0	42 037 000,00	42 037 000,00
Solivary a.s. Prešov	0	45 553 200,00	45 553 200,00
Solivary a.s. Prešov	0	6 704 426,97	6 704 426,97
Solivary a.s. Prešov	0	10 567 776,19	10 567 776,19
Solivary a.s. Prešov	0	7 793 240,49	7 793 240,49
Solivary a.s. Prešov	0	19 691 198,12	19 691 198,12
Solivary a.s. Prešov	0	58 072 354,50	58 072 354,50
Solivary a.s. Prešov	0	45 717 000,00	45 717 000,00
CALEX, a.s. Zlaté Moravce	0	10 000 000,00	10 000 000,00
CALEX, a.s. Zlaté Moravce	0	7 550 000,00	7 550 000,00
CALEX, a.s. Zlaté Moravce	0	7 550 000,00	7 550 000,00
IMUNA š.p. Šarišské Michaľany	0	3 983 126,85	3 983 126,85
IMUNA š.p. Šarišské Michaľany	0	4 546 876,41	4 546 876,41
Vodohospodárska výstavba š.p. Bratislava	0	31 390 718,82	31 390 718,82
Vodohospodárska výstavba š.p. Bratislava	0	89 989 217,13	89 989 217,13
Vodohospodárska výstavba š.p. Bratislava	0	123 907 273,16	123 907 273,16
Vodohospodárska výstavba š.p. Bratislava	0	321 182 250,00	321 182 250,00
Vodohospodárska výstavba š.p. Bratislava	0	304 836 000,00	304 836 000,00
Vodohospodárska výstavba š.p. Bratislava	0	117 973 575,00	117 973 575,00
Vodohospodárska výstavba š.p. Bratislava	0	38 097 320,00	38 097 320,00
Konsolidačná banka	0	351 125 068,39	351 125 068,39
Konsolidačná banka	0	528 000 000,00	528 000 000,00
Konsolidačná banka	0	273 734 815,72	273 734 815,72
VÚB - Konsolidačná banka	0	396 756 804,85	396 756 804,85
VÚB -Slovenská konsolidačná	0	1 977 020 407,88	1 977 020 407,88
Konsolidačná banka	0	317 550 721,44	317 550 721,44
SLSP - Slovenská konsolidačná	0	1 078 554 398,60	1 078 554 398,60
SLSP - Slovenská konsolidačná	0	118 165 782,12	118 165 782,12
IRB - Slovenská konsolidačná	0	258 628 149,36	258 628 149,36
IRB - Konsolidačná banka	0	72 346 505,45	72 346 505,45
Konsolidačná banka	0	543 000 000,00	543 000 000,00
Konsolidačná banka	0	273 294 192,60	273 294 192,60
Vodohospodárska výstavba š.p. Bratislava	0	3 904 080 000,00	3 904 080 000,00
Vodohospodárska výstavba š.p. Bratislava	0	130 670 566,78	130 670 566,78
Vodohospodárska výstavba š.p. Bratislava	0	350 073 500,00	350 073 500,00

<b>Pohľadávky z titulu úrokov za bankové záruky</b>	<b>1 400 174 687,01</b>	<b>1 815 868 953,54</b>	<b>415 694 266,53</b>
Calex a.s. Zlaté Moravce - úroky	13 871 009,70	16 709 328,20	2 838 318,50
Calex a.s. Zlaté Moravce - úroky	9 170 536,62	10 823 650,02	1 653 113,40
Calex a.s. Zlaté Moravce - úroky	278 296 544,75	329 361 872,50	51 065 327,75
Calex a.s. Zlaté Moravce - úroky	17 437 270,20	20 639 475,77	3 202 205,57
Calex a.s. Zlaté Moravce - úroky	15 587 894,08	18 445 558,53	2 857 664,45
Calex a.s. Zlaté Moravce - úroky	70 059 305,48	82 179 045,10	12 119 739,62
Calex a.s. Zlaté Moravce - úroky	45 500 237,50	53 201 744,35	7 701 506,85
Calex a.s. Zlaté Moravce - úroky	50 694 762,50	59 267 755,65	8 572 993,15
PT a.s. Žilina – úroky	9 397 487,27	11 480 588,27	2 083 101,00
PT a.s. Žilina – úroky	9 140 371,60	11 166 456,70	2 026 085,10
PT a.s. Žilina – úroky	27 522 376,24	32 472 052,54	4 949 676,30
PT a.s. Žilina – úroky	8 171 955,76	9 981 254,16	1 809 298,40
PT a.s. Žilina – úroky	22 193 769,87	27 107 398,57	4 913 628,70
PT a.s. Žilina – úroky	5 708 234,64	6 972 037,74	1 263 803,10
PT a.s. Žilina – úroky	8 278 759,17	10 111 608,97	1 832 849,80
Calex a.s. Zlaté Moravce - úroky	3 111 360,60	3 833 688,70	722 328,10
Calex a.s. Zlaté Moravce - úroky	96 738 821,39	120 945 940,90	24 207 119,51
Calex a.s. Zlaté Moravce - úroky	90 202 178,37	114 363 475,80	24 161 297,43
Calex a.s. Zlaté Moravce - úroky	176 226 138,34	223 242 993,30	47 016 854,96
PT a.s. Žilina – úroky	6 237 245,90	7 461 818,30	1 224 572,40
PT a.s. Žilina – úroky	19 563 929,21	24 146 471,01	4 582 541,80
PT a.s. Žilina – úroky	8 383 121,59	10 346 735,69	1 963 614,10
PT a.s. Žilina – úroky	4 650 386,81	5 753 868,41	1 103 481,60
Calex a.s. Zlaté Moravce - úroky	84 472 269,48	109 480 507,20	25 008 237,72
Calex a.s. Zlaté Moravce - úroky	42 706 986,84	57 120 595,00	14 413 608,16
Calex a.s. Zlaté Moravce - úroky	3 024 789,13	4 131 419,20	1 106 630,07
Calex a.s. Zlaté Moravce - úroky	64 342 815,93	89 339 305,60	24 996 489,67
Calex a.s. Zlaté Moravce - úroky	2 685 205,48	3 759 287,70	1 074 082,22
Vodohospodárska výstavba - úroky	39 771 156,22	62 031 498,52	22 260 342,30
Vodohospodárska výstavba - úroky	32 757 171,34	50 987 131,64	18 229 960,30
Calex a.s. Zlaté Moravce - úroky	2 327 178,10	3 401 260,30	1 074 082,20
Calex a.s. Zlaté Moravce - úroky	45 501 777,40	70 832 663,90	25 330 886,50
Calex a.s. Zlaté Moravce - úroky	993 917,90	1 547 232,80	553 314,90
Calex a.s. Zlaté Moravce - úroky	719 309,50	1 272 624,50	553 315,00
Calex a.s. Zlaté Moravce - úroky	30 382 418,30	54 580 804,70	24 198 386,40
Calex a.s. Zlaté Moravce - úroky	803 331,60	1 356 646,60	553 315,00
Vodohospodárska výstavba - úroky	29 510 600,05	29 510 600,05	0,00
Vodohospodárska výstavba - úroky	24 032 062,15	24 032 062,15	0,00
Calex a.s. Zlaté Moravce - úroky	0	993 315,20	993 315,20
Calex a.s. Zlaté Moravce - úroky	0	40 686 384,70	40 686 384,70
Calex a.s. Zlaté Moravce - úroky	0	790 794,60	790 794,60
<b>Pohľadávky z titulu penále za bankové záruky</b>	<b>767 566 041,93</b>	<b>1 952 091 421,93</b>	<b>1 184 525 380,00</b>
Šiesta realitná spoločnosť s.r.o. Fiľakovo - penále	11 043 500,00	11 043 500,00	0,00
PT a.s. Žilina - penále	19 718 980,80	19 718 980,80	0,00
PT a.s. Žilina - penále	17 553 441,30	17 553 441,30	0,00
Cassovia Technopolis s.r.o. Košice - penále	1 095 734,83	1 095 734,83	0,00
Cassovia Technopolis s.r.o. Košice - penále	1 060 605,00	1 060 605,00	0,00
PT a.s. Žilina - penále	1 311 800,00	1 311 800,00	0,00
PT a.s. Žilina - penále	3 188 300,00	3 188 300,00	0,00
PT a.s. Žilina - penále	1 585 100,00	1 585 100,00	0,00
PT a.s. Žilina - penále	10 112 000,00	10 112 000,00	0,00

LUNA š.p. Nitra	3 110 440,00	3 110 440,00	0,00
Pleta Móda B. Štiavnica	2 338 000,00	2 338 000,00	0,00
CALEX a.s. Zlaté Moravce	57 225 000,00	201 495 000,00	144 270 000,00
CALEX a.s. Zlaté Moravce	23 660 000,00	66 507 000,00	42 847 000,00
CALEX a.s. Zlaté Moravce	14 634 620,00	41 166 475,54	26 531 855,54
CALEX a.s. Zlaté Moravce	16 305 380,00	45 839 524,46	29 534 144,46
CALEX a.s. Zlaté Moravce	3 740 880,00	13 179 662,61	9 438 782,61
CALEX a.s. Zlaté Moravce	3 344 120,00	11 767 337,39	8 423 217,39
CALEX a.s. Zlaté Moravce	1 706 212,50	8 942 931,68	7 236 719,18
CALEX a.s. Zlaté Moravce	1 128 027,50	5 342 888,32	4 214 860,82
ZŤS a.s. Námestovo	913 000,00	913 000,00	0,00
PT a.s. Žilina	455 500,00	455 500,00	0,00
CALEX a.s. Zlaté Moravce	3 005 200,00	7 238 000,00	4 232 800,00
CALEX a.s. Zlaté Moravce	89 336 400,00	215 166 000,00	125 829 600,00
CALEX a.s. Zlaté Moravce	84 418 800,00	203 322 000,00	118 903 200,00
CALEX a.s. Zlaté Moravce	164 466 400,00	396 116 000,00	231 649 600,00
PT a.s. Žilina	455 500,00	455 500,00	0,00
PT a.s. Žilina	364 400,00	364 400,00	0,00
PT a.s. Žilina	364 400,00	364 400,00	0,00
PT a.s. Žilina	364 400,00	364 400,00	0,00
CALEX a.s. Zlaté Moravce	81 960 000,00	197 400 000,00	115 440 000,00
CALEX a.s. Zlaté Moravce	43 165 600,00	103 964 000,00	60 798 400,00
CALEX a.s. Zlaté Moravce	3 278 400,00	7 896 000,00	4 617 600,00
CALEX a.s. Zlaté Moravce	87 424 000,00	210 560 000,00	123 136 000,00
CALEX a.s. Zlaté Moravce	254 800,00	5 642 000,00	5 387 200,00
CALEX a.s. Zlaté Moravce	327 600,00	3 294 000,00	2 966 400,00
CALEX a.s. Zlaté Moravce	7 079 800,00	71 187 000,00	64 107 200,00
CALEX a.s. Zlaté Moravce	154 700,00	1 555 500,00	1 400 800,00
CALEX a.s. Zlaté Moravce	127 400,00	1 281 000,00	1 153 600,00
CALEX a.s. Zlaté Moravce	5 642 000,00	56 730 000,00	51 088 000,00
CALEX a.s. Zlaté Moravce	145 600,00	1 464 000,00	1 318 400,00

**Príloha III.**

**Návrh  
záverečných účtov štátnych fondov za rok 2000**

## Celkové výsledky hospodárenia štátnych fondov za rok 2000

V Slovenskej republike plnilo v roku 2000 osobitné úlohy, ktoré sa v plnej výške nezabezpečovali z výdavkov štátneho rozpočtu, dvanásť účelových štátnych fondov. Účelové fondy sú na štátny rozpočet napojené finančnými vzťahmi (transfermi) a sú súčasťou verejných financií štátu.

Ich činnosť je zameraná na podporu a rozvoj v oblasti pôdohospodárstva, vodného a lesného hospodárstva, životného prostredia, zdravotníctva, v oblasti telesnej kultúry, bytovej výstavby, dopravy, kultúry a hospodárstva (likvidácia jadroveenergetických zariadení). Peňažné prostriedky potrebné na plnenie svojich úloh získavajú štátne fondy vlastnou činnosťou a niektoré formou transferov zo štátneho rozpočtu a úvermi. V roku 2000 obdržali niektoré fondy príspevky aj z Fondu národného majetku. Hospodárenie štátnych účelových fondov za rok 2000 skončilo takto:

	( mil. Sk )
<b>Zdroje štátnych fondov</b>	<b>35 420,8</b>
Z toho: prijaté úvery	10 438,2
Zostatok prostriedkov z minulých rokov	3 178,5
Príjmy štátnych fondov	21 804,1
<b>Potreby štátnych fondov</b>	<b>27 439,7</b>
Z toho: splatené úvery	2 233,1
Výdavky štátnych fondov	25 206,6
Prebytok hospodárenia štátnych fondov podľa účtovnej závierky	7 981,1

Celkové zdroje štátnych fondov v úhrnnej sume 35 420,8 mil. Sk tvorili okrem prijatých úverov 10 438,2 mil. Sk (29,0 %-ný podiel na celkových zdrojoch) a zostatku prostriedkov z minulých rokov 3 178,5 mil. Sk transfery zo štátneho rozpočtu v úhrnnej sume 9 779,8 mil. Sk, príspevky z Fondu národného majetku v sume 2 340,0 mil. Sk, vlastné príjmy z činnosti fondov prijaté formou náhrad a odvodov v objeme 7 683,6 mil. Sk, splátky poskytnutých pôžičiek v sume 918,9 mil. Sk, úroky z vkladov a pôžičiek v objeme 592,4 mil. Sk a ostatné príjmy 489,4 mil. Sk.

Celkové výdavky boli čerpané za všetky fondy k 31.12.2000 v úhrnnej sume 27 439,7 mil. Sk, a to formou neinvestičných a investičných dotácií 17 397,3 mil. Sk, formou poskytnutých pôžičiek 4 811,5 mil. Sk, splátok úverov v úhrnnej sume 2 233,1 mil. Sk, splátkami úrokov a poplatkov súvisiacimi s úvermi v sume 2 203,2 mil. Sk a ostatnými výdavkami v objeme 794,6 mil. Sk.

Rozpočtové hospodárenie štátnych fondov skončilo podľa účtovnej závierky za rok 2000 celkovým prebytkom 7 981,1 mil. Sk

## 1. Štátny fond životného prostredia

Činnosť a hospodárenie Štátneho fondu životného prostredia sa do roku 1998 riadili základnými ustanoveniami zákona SNR č. 128/1991 Zb. o Štátnom fonde životného prostredia SR, ktorý bol 1.4.1998 zrušený a nahradený zákonom č. 69/1998 Z.z. o Štátnom fonde životného prostredia, vyhláškou č. 176/1992 Zb. o podmienkach poskytovania a použitia prostriedkov uvedeného fondu a zákonom č. 303/1995 Z.z. o rozpočtových pravidlách v znení neskorších predpisov.

Tažisko činnosti fondu v roku 2000 spočívalo v spracovaní dodatkov dohôd na základe zmeny rozhodnutia ministra č. 1816/1999-min. zo dňa 15.12.1998, ktoré umožňovalo čerpanie dotácií z roku 1998 aj v roku 2000, v preberaní žiadostí na rok 2000, uzatváraní dohôd na akcie neinvestičného charakteru, spracovaní konečných vyúčtovaní dotácií, spracovaní zmlúv s obcami o poskytnutí prostriedkov na financovanie "Programu obnovy dediny", v zabezpečovaní plynulého financovania podľa tvorby zdrojov príjmov, sledovaní správnosti čerpania a dodržiavania podmienok príjemcami dotácií a dotovaných stavieb.

V roku 2000 dosiahli celkové zdroje hodnotu 1 781,1 mil. Sk a vznikli ako zostatok z predchádzajúceho roka v sume 205,6 mil. Sk a z príjmov v hodnotenom období v úhrnej sume 1 575,5 mil. Sk.

Najväčší podiel na tvorbe vlastných príjmov majú v roku 2000 príjmy z náhrad a odvodov v sume 1 000,9 mil. Sk a vznikli ako odplaty platené za vypúšťanie odpadových vôd do povrchových vôd (197,2 mil. Sk), odplaty za odber podzemných vôd od podnikov povodí (1,0 mil. Sk), poplatky za znečisťovanie ovzdušia (592,9 mil. Sk), poplatky za ukladanie odpadov (182,9 mil. Sk), poplatky za nakladanie s látkami a výrobkami poškodzujúcimi ozónovú vrstvu (7,0 mil. Sk) a pokuty a poplatky za znečisťovanie prostredia za všetky oblasti životného prostredia (19,9 mil. Sk).

Úroky z vkladov sa podieľali na tvorbe zdrojov fondu sumou 33,6 mil. Sk.

Transfer zo štátneho rozpočtu bol štátnemu fondu poskytnutý v sume 140,0 mil. Sk. Okrem tohto príspevku obdržal fond na základe uznesenia vlády SR č. 977 zo dňa 3.7.2000 z Fondu národného majetku SR príspevok do skupiny návratného financovania na poskytovanie úverov na realizáciu ekologických akcií vo výške 400,0 mil. Sk.

Príjem zo splácania úverov dosiahol sumu 0,9 mil. Sk (splátky od súkromných osôb a neziskových organizácií 0,3 mil. Sk a splátky od miest a obcí 0,6 mil. Sk) a ich nižšie plnenie bolo spôsobené ich neskorým poskytnutím.

Ostatné príjmy boli vytvorené v celkovej sume 0,1 mil. Sk.

Celkové výdavky štátneho fondu boli čerpané za rok 2000 v sume 1 243,9 mil. Sk a boli použité na financovanie:

- neinvestičných dotácií v sume 66,5 mil. Sk na ekologické akcie. Jednalo sa o pokrytie dotácií z roku 1998 z dôvodu nedostatku peňažných prostriedkov v r. 1998 a 1999, dočerpanie dotácií pridelených v roku 1999, čerpanie dotácií priznaných v roku 2000 a

doplatky neinvestičných dotácií z konečného vyúčtovania (zadržaných 10 % z poskytnutej dotácie, viazaných na predloženie konečného vyúčtovania). Fond formou neinvestičných dotácií podporoval vedu a výskum (21,6 mil. Sk), propagáciu (10,6 mil. Sk) a prírodu (34,3 mil. Sk),

- kapitálových dotácií v hodnote 1 029,0 mil. Sk. Použité boli prevažne na pokrytie dotácií z r. 1998 z dôvodu nedostatku finančných prostriedkov v r. 1998 a 1999, dočerpanie dotácií pridelených v roku 1999, čerpanie dotácií priznaných v r. 2000 a doplatky dotácií z konečného vyúčtovania za roky 1998, 1999 a 2000. Čerpanie investičných dotácií podľa jednotlivých oblastí bolo nasledovné :

1. financovanie výstavby vodovodov 171,3 mil. Sk,
2. výstavby čistiarní odpadových vôd a kanalizácie 525,7 mil. Sk,
3. výstavby špeciálnych čističiek ovzdušia 127,2 mil. Sk,
4. ekologické odstraňovania odpadov 118,8 mil. Sk,
5. pomoc pri odstraňovaní havárií, financovanie iných hospodárskych stavieb a iných akcií 86,0 mil. Sk ( v tejto položke je zahrnuté i čerpanie dotácií, poskytnutých obciam na financovanie „Programu obnovy dediny“ v sume 10,0 mil. Sk),

Fond poskytol zo svojich zdrojov pôžičky, ktoré sa prejavili na čerpaní výdavkov sumou 127,1 mil. Sk.

Ostatné výdavky dosiahli sumu 21,3 mil. Sk a predstavujú výdavky spojené so správou fondu a rôzne poplatky.

Rozpočtové hospodárenie fondu skončilo s prebytkom vo výške 537,2 mil. Sk.

## **2. Štátny fond likvidácie jadrovoenergetických zariadení a nakladania s vyhoretým jadrovým palivom a rádioaktívnymi odpadmi**

Štátny fond likvidácie jadrovoenergetických zariadení a nakladania s vyhoretým jadrovým palivom a rádioaktívnymi odpadmi (zákon č. 254/1994 Z.z.), sústreďuje postupne finančné prostriedky určené na likvidáciu jadrovoenergetických zariadení a na nakladanie s vyhoretým jadrovým palivom a rádioaktívnymi odpadmi. Štátny fond je povinný v súvislosti s nakladaním s vyhoretým jadrovým palivom a rádioaktívnymi odpadmi zabezpečovať dopravu, skladovanie, spracovanie a ukladanie vyhoreteho jadrového paliva a rádioaktívnych odpadov súvisiacich s likvidáciou jadrovoenergetického zariadenia.

Za rok 2000 fond vytvoril zdroje v celkovej výške 4 173,2 mil. Sk, a to vlastné príjmy vytvorené činnosťou fondu v sume 2 135,0 mil. Sk a 2 038,2 mil. Sk predstavuje zostatok peňažných prostriedkov prenesený z roku 1999.

Najväčší podiel na tvorbe vlastných príjmov majú príjmy z náhrad a odvodov v úhrnej sume 1 941,7 mil. Sk, ako povinný príspevok vlastníkov jadrovoenergetických zariadení za jednotlivé štvrťroky a s tým súvisiace poplatky.

Transfer zo štátneho rozpočtu rozpočtovaný v sume 60,0 mil. Sk bol fondu poskytnutý v sume 56,4 mil. Sk a určený bol na likvidáciu jadrovej elektrárne A – 1 Jaslovské Bohunice.

Vzhľadom na výšku sumy vedenú na účte je adekvátne i príjem z úrokov pomerne vysoký, a to 136,5 mil. Sk.

Ostatné príjmy dosiahli v roku 2000 celkovú sumu 0,4 mil. Sk.

Výdavky štátneho fondu za rok 2000 dosiahli sumu 492,5 mil. Sk, čo je podstatne menej ako v predchádzajúcom roku a použité boli na vopred určené akcie, prerokované v rade štátneho fondu. Jedná sa o akcie súvisiace s likvidáciou jadrovoenergetických zariadení.

Z celkových výdavkov štátneho fondu za rok 2000 bola časť vynaložená formou investičných dotácií v sume 356,0 mil. Sk, a to výdavky pre Slovenské elektrárne, a.s. 315,5 mil. Sk a pre obce 40,5 mil. Sk ( Bohunický región 25,6 mil. Sk a Mochovecký región 14,9 mil. Sk).

V rámci bežných výdavkov bolo poskytnutých 133,1 mil. Sk a to 76,7 mil. Sk Slovenským elektrárnam, a.s. a na akcie likvidácie JE A-1 56,4 mil. Sk, čo vlastne predstavuje celý transfer zo štátneho rozpočtu.

Ostatné výdavky dosiahli sumu 3,4 mil. Sk a financované nimi boli základné výdavky (bežné i kapitálové) na správu fondu.

Rozpočtové hospodárenie fondu skončilo s prebytkom vo výške 3 680,7 mil. Sk.

### **3. Štátny fond trhovej regulácie v poľnohospodárstve**

Základným poslaním fondu je podpora výrobcov poľnohospodárskych výrobkov prostredníctvom štátnych intervenčných nákupov vybraných poľnohospodárskych výrobkov pri zmenách podmienok na trhu potravín.

Celkové zdroje dosiahli v priebehu roka 2000 v štátnom fonde trhovej regulácie objem 4 712,9 mil. Sk, pričom 243,2 mil. Sk je zostatok z predchádzajúceho roka a 4 469,7 mil. Sk sú príjmy bežného roka.

Najväčší zdroj príjmov v roku 2000 bol pre fond transfer zo štátneho rozpočtu v sume 1 440,0 mil. Sk a prostriedky získané z Fondu národného majetku SR v sume 700,0 mil. Sk.

Ďalej sa na tvorbe príjmov podieľali príjmy z náhrad a odvodov v sume 1 142,1 mil. Sk a predstavujú tržby z predaja intervenčných zásob.

Príjmy fondu boli výrazne posilnené prijatými úvermi a pôžičkami v sume 1 009,9 mil. Sk a podieľali sa na tvorbe príjmov v bežnom roku 22 %-ami. V tomto prípade sa podieľala sumou 800,0 mil. Sk návratná finančná výpomoc poskytnutá zo štátneho rozpočtu na riešenie dopadov katastrofálneho sucha v poľnohospodárstve a lesnom hospodárstve v roku 2000.

Úroky z vkladov a úverov, ktoré poskytol fond, dosiahli v roku 2000 hodnotu 14,9 mil. Sk. a ostatné príjmy 77,9 mil. Sk.

Prostriedky fondu boli k 31.12.2000 čerpané v úhrnnej sume 2 828,5 mil. Sk. Neinvestičné dotácie, ktoré boli realizované v celkovej sume 1 084,2 mil. Sk sa obdobne ako



v predchádzajúcich rokoch použili hlavne na štátne intervenčné nákupy (491,0 mil. Sk), ďalej na podporu exportu (531,3 mil. Sk) a na úhradu nákladov spojených so skladovaním a manipuláciou so zásobami (61,9 mil. Sk).

V roku 2000 poskytol fond pôžičky v celkovom objeme 601,2 mil. Sk a realizoval splátky úverov v celkovej sume 904,2 mil. Sk.

Splátky úrokov a poplatkov súvisiace s úvermi boli uhradené v sume 102,5 mil. Sk a ostatné výdavky sú vykázané k 31.12.2000 v celkovej sume 136,4 mil. Sk.

Rozpočtové hospodárenie fondu skončilo s prebytkom vo výške 1 884,4 mil. Sk.

#### **4. Štátny fond ochrany a zveľaďovania poľnohospodárskeho pôdneho fondu**

Štátny fond ochrany a zveľaďovania poľnohospodárskeho pôdneho fondu bol zriadený zákonom č. 307/92 Zb. Sústreďuje finančné prostriedky účelovo určené na finančnú podporu zachovania a obnovy prirodzených vlastností poľnohospodárskeho pôdneho fondu a zabezpečuje ich účelné využitie.

Zdroje fondu, použiteľné pre rok 2000 dosiahli sumu 1 205,6 mil. Sk. V tom vlastné príjmy predstavujú sumu 912,3 mil. Sk a zostatok peňažných prostriedkov prenesený z predchádzajúceho roka je 293,3 mil. Sk.

Obdobne ako v predchádzajúcich rokoch i v roku 2000 majú na tvorbe príjmov najväčší podiel odvody a náhrady za trvalé a dočasné odňatie pôdy, ktoré boli inkasované vo výške 728,4 mil. Sk.

Ďalším príjmom sú splátky pôžičiek v objeme 90,6 mil. Sk. Predstavujú splátky, ktoré boli dlžníci povinní uhradiť do 30.9. bežného roka, resp. po povolených zmenách splátkových kalendárov.

Úroky z vkladov (z priebežnej istiny fondu na účte) boli podľa dohodnutých podmienok o úročení bežných účtov pripísané na účet fondu vo výške 11,4 mil. Sk.

Ostatné príjmy dosiahli v roku 2000 sumu 51,9 mil. Sk. Sú v nich zahrnuté vratky prostriedkov z účtov krajských odborov MP SR, vratky žiadateľov, mylné platby a pod.

Z Fondu národného majetku SR obdržal fond príspevok v sume 30,0 mil. Sk.

Dotácia zo štátneho rozpočtu tak ako v predchádzajúcom roku i v roku 2000 fondu poskytnutá nebola.

Celkové použitie zdrojov fondu predstavuje za rok 2000 sumu 1 114,8 mil. Sk a v členení podľa jednotlivých položiek je nasledovné:

Neinvestičné dotácie boli poskytnuté v celkovej sume 815,8 mil. Sk, predstavujú nenávratnú formu poskytnutia rozpočtovaných finančných prostriedkov fondu a poskytnuté boli podnikom poľnohospodárskej prvovýroby na neinvestičné zúrodňovacie a ochranné aktivity ako je melioračné vápnenie, zahumusovanie, podryvanie, likvidácia porastov starých trvalých kultúr a pod.

Investičné dotácie boli poskytnuté v celkovej výške 25,9 mil. Sk a predstavujú nenávratnú formu poskytnutia finančných prostriedkov fondu na investičnú melioračnú výstavbu ako je nová výstavba, dostavba, rekonštrukcia a modernizácia hydromelioračných zariadení.

Pôžičky boli poskytnuté v celkovej sume 266,8 mil. Sk predovšetkým na investičné obstaranie a patria do základnej skupiny výdavkov na podstatné podporné aktivity fondu.

V ukazovateli ostatné výdavky je zahrnutá vlastná správa fondu, ktorá zahŕňa náklady na mzdy a platy pracovníkov fondu, poisťné a príspevky do poisťovní, tovary a služby, ktoré fond musel v priebehu roka 2000 zabezpečovať. Ostatné výdavky sú čerpané vo výške 6,3 mil. Sk.

Rozpočtové hospodárenie fondu skončilo s prebytkom vo výške 90,8 mil. Sk.

## **5. Štátny podporný fond pôdohospodárstva a potravinárstva**

Štátny podporný fond pôdohospodárstva a potravinárstva bol zriadený zákonom č. 40/1994 Z.z.

Hlavnou náplňou činnosti tohto štátneho fondu je podpora podnikateľskej sféry regionálnym rozvojovým programom v pôdohospodárstve a potravinárstve a rozvoj trhu s pôdou. V roku 1997 došlo novelizáciou zákona k zmene foriem poskytovania podpory a vznikom bonifikácie úverov sa rozšírili formy poskytovania podpôr aj o túto nenávratnú formu.

Celkové zdroje fondu boli vytvorené za rok 2000 v sume 1 217,2 mil. Sk a pozostávajú zo zostatku fondu z predchádzajúceho roka 254,1 mil. Sk a z príjmov bežného roka v sume 963,1 mil. Sk.

Tak ako v predchádzajúcom období najväčší podiel na tvorbe príjmov majú splátky poskytnutých pôžičiek, ktoré fond poskytol v minulých rokoch a v roku 2000 boli vrátené v celkovej hodnote 576,9 mil. Sk.

Sumou 70,1 mil. Sk sa na tvorbe príjmov podieľajú príjmy z náhrad a odvodov od Slovenského pozemkového fondu, ktorý realizuje odvody v súlade so zákonom NR SR č. 40 z 26. januára 1994. Fond národného majetku SR prispel štátnemu fondu na jeho činnosť sumou 50,0 mil. Sk a tieto prostriedky sú získané z privatizácie štátnych podnikov patriacich do rezortu pôdohospodárstva. V roku 2000 prijal fond úvery v celkovej výške 152,0 mil. Sk.

Úroky z pôžičiek sa podieľali na tvorbe príjmov celkovou sumou 108,4 mil. Sk.

Ostatné príjmy v sume 5,7 mil. Sk vznikli z uložených pokút a penále, vratiek, z likvidácie štátnych podnikov a pod.

Čerpanie prostriedkov štátneho fondu predstavovalo za rok 2000 sumu 1 059,2 mil. Sk.

Pôžičky poskytnuté sumou 862,2 mil. Sk tvoria podstatnú časť čerpania výdavkov a poskytnuté boli hlavne na nákup poľnohospodárskej techniky pre rastlinnú výrobu (244,5 mil. Sk), nákup potravinárskej technológie (172,2 mil. Sk), rekonštrukcie objektov pre chov

hovádzieho dobytku, nákup dojacej, chladiacej techniky, technológie kŕmenia a ustajnenia (158,5 mil. Sk), rekonštrukcie objektov pre chov hydiny a oviec a nákup technológie pre chov hydiny a oviec (60,7 mil. Sk), nákup nehnuteľného a hnuteľného majetku od úpadcu (52,9 mil. Sk), rekonštrukcie objektov chovu ošípaných (46,2 mil. Sk) a ostatné podobné účely (127,2 mil. Sk).

Splátky úrokov a poplatkov, súvisiacich s úvermi dosiahli sumu 12,4 mil. Sk a ostatné výdavky boli čerpané sumou 94,4 mil. Sk.

Termínované splátky prijatých úverov boli v roku 2000 realizované vo výške 89,8 mil. Sk.

Rozpočtové hospodárenie fondu skončilo s prebytkom vo výške 158,0 mil. Sk.

## **6. Štátny vodohospodársky fond**

Štátny vodohospodársky fond bol založený zákonom č. 318/1991 Zb. v zmysle ktorého vláda Slovenskej republiky uznesením č. 589 z 22.10.1991 schválila štatút Štátneho vodohospodárskeho fondu SR. Jeho cieľom je financovanie nákladov na menovité rozvojové stavby vodného hospodárstva, na financovanie odstraňovania následkov havárií na vodohospodárskych dielach a zariadeniach spôsobených prírodnými činiteľmi, ako aj negatívnych ekonomických dôsledkov z obmedzeného využívania zdrojov vody vyvolaných prírodnými činiteľmi a haváriami, racionalizačnými opatreniami a zmenami výrobného programu, na financovanie rozvoja vedy a techniky a pod.

V roku 2000 predstavujú zdroje fondu sumu 619,9 mil. Sk a tieto boli vytvorené najmä z rozpočtovaných príjmov bežného roka v sume 589,2 mil. Sk a zo zostatku predchádzajúceho roka v sume 30,7 mil. Sk.

Vlastným zdrojom fondu boli v roku 2000 hlavne príjmy z náhrad a odvodov vo forme odplaty za odber podzemnej vody, ktoré činili 430,5 mil. Sk.

Transfer zo štátneho rozpočtu schválený zákonom v sume 150,0 mil. Sk bol fondu poskytnutý v rozpočtovanej sume, t.j. 150,0 mil. Sk.

Úroky z vkladov na účtoch v Národnej banke Slovenska prispeli k tvorbe príjmov sumou 5,0 mil. Sk a ostatné príjmy vznikli v sume 3,7 mil. Sk ako vrátené finančné prostriedky, penále a pod.

Celkové výdavky uvedeného štátneho fondu k 31.12.2000 boli realizované v objeme 587,9 mil. Sk.

Spôsob a účel ich použitia bol obdobný ako v minulých rokoch. V podobe investičných dotácií bolo celkom prefinancovaných 384,3 mil. Sk, pričom rozvojové investície sa z tejto sumy financovali vo výške 328,3 mil. Sk a náklady na povodňové škody sa uhradili v objeme 56,0 mil. Sk.

Neinvestičné dotácie boli čerpané v sume 199,9 mil. Sk, a to na rozvoj vedy a výskumu v hodnote 49,9 mil. Sk a na verejnoprospešné činnosti 150,0 mil. Sk.

Ostatné výdavky fondu boli v roku 2000 v objeme 3,7 mil. Sk použité na správu fondu a vrátenie úrokov z účtov fondu do štátneho rozpočtu.

Rozpočtové hospodárenie fondu skončilo s prebytkom vo výške 32,0 mil. Sk.

## **7. Štátny fond zveľad'ovania lesa**

Štátny fond zveľad'ovania lesa bol zriadený zákonom č. 131/1991 Zb. a jeho účelom je zabezpečenie peňažných prostriedkov na reprodukciu a zveľad'ovanie lesa v Slovenskej republike na plnenie všetkých jeho funkcií, na odstraňovanie následkov pôsobenia škodlivých činiteľov na les a na ekologizáciu lesného hospodárstva.

Celkové zdroje fondu boli vytvorené v roku 2000 v čiastke 593,7 mil. Sk, pričom zostatok fondu k 1.1.2000 bol 7,2 mil. Sk a vlastné zdroje, ktoré boli vytvárané priebežne počas celého roka predstavujú sumu 586,5 mil. Sk.

Podstatnú časť príjmov štátneho fondu tvoril v roku 2000 príspevok zo štátneho rozpočtu v sume 360,0 mil. Sk.

Ďalšou nezanedbateľnou čiastkou, ktorá sa na tvorbe zdrojov fondu v roku 2000 podieľala bol poukázaný príspevok z Fondu národného majetku SR v zmysle uznesenia vlády č. 603/2000 na Rozvojový program podpory pôdohospodárstva vo výške 160,0 mil. Sk a k 31.12.2000 bolo vyčerpaných 54,7 mil. Sk. Ostatné prostriedky budú čerpané až v roku 2001, pretože nepriaznivé počasie neumožňovalo vykonávanie prác súvisiacich s likvidáciou povodňových škôd, opravami lesných ciest a s hradením bystrín v roku 2000.

Príjem, vytvorený ako odvody za trvalý a dočasný záber lesnej pôdy z lesného pôdneho fondu, za drobenie pozemkov a s nimi súvisiace platby je vo výške 58,7 mil. Sk.

Úroky z vkladov z vlastných prostriedkov fondu a na účtoch pre dotácie zo štátneho rozpočtu dosiahli sumu 7,8 mil. Sk a v zmysle platných predpisov boli úroky z dotačného účtu priebežne odvádzané do štátneho rozpočtu.

Celkové výdavky fondu k 31.12.2000 predstavujú objem 454,0 mil. Sk a použité boli hlavne formou neinvestičných dotácií v sume 451,1 mil. Sk na lesnú pestovnú činnosť, na programy a akcie, na práce celospoločenského významu, na úhradu výkonu hospodárskej úpravy lesa a na riešenie výskumných úloh.

Ostatné výdavky boli čerpané v sume 2,9 mil. Sk a predstavujú výdavky súvisiace so správou štátneho fondu.

Rozpočtové hospodárenie fondu skončilo s prebytkom vo výške 139,7 mil. Sk.

## **8. Štátny fond cestného hospodárstva**

Štátny fond cestného hospodárstva (zriadený zákonom č. 153/1993 Z.z.) svojou činnosťou sústreďuje finančné prostriedky a používa ich na výstavbu, opravy a údržbu štátnych ciest a diaľnic, ďalej zabezpečuje krytie pôžičiek EBOR, EIB, IBJ a pod., realizuje nevyhnutné výkupy pozemkov, financuje projektovú prípravu, strojové vybavenie, obnovu

strojového parku, zabezpečuje zriaďovanie váh na váženie nápravových tlakov na hraničných priechodoch SR a výrobu nálepiek na spolatnenie diaľnic a ciest pre motorové vozidlá.

Zdroje štátneho fondu dosiahli k 31.12.2000 celkový objem 16 350,2 mil. Sk, pričom podstatný podiel z neho tvorili príjmy bežného roka v sume 16 276,2 mil. Sk a zostatok z predchádzajúceho roka 74,0 mil. Sk.

Obdobne ako v predchádzajúcich rokoch najväčšiu položku v príjmoch predstavujú prijaté úvery, a to až v sume 9 276,3 mil. Sk a poskytnuté boli od EIB 3 (844,3 mil. Sk), KFW/3 (847,3 mil. Sk), CSFB 2 (4 155,6 mil. Sk), CITIBANK London (1 729,1 mil. Sk) a COMERZBANK (1 700,0 mil. Sk).

Príjmy z náhrad a odvodov boli vytvorené v celkovej sume 2 269,9 mil. Sk, pričom podiel cestnej dane v zmysle zákona o cestnej dani a zákona o štátnom rozpočte na príslušný rok je 1 562,3 mil. Sk a príjem z diaľničných nálepiek, váženia na hraničných priechodoch a správnych poplatkov 707,6 mil. Sk.

Transfer zo štátneho rozpočtu bol fondu poskytnutý v celkovej sume 5 170,3 mil. Sk, avšak v príjmoch štátneho fondu je premietnutá len čiastka 4 334,8 mil. Sk. Zostávajúca časť bola prevedená na depozitný účet, nakoľko rozpočtovým opatrením bola povolená fondu výnimka z časového použitia na čerpanie v roku 2001.

Úroky z vkladov dosiahli v hodnotenom roku sumu 95,2 mil. Sk. Ostatné príjmy sú v sume 300,0 mil. Sk a túto sumu predstavuje vrátenie peňažných prostriedkov v roku 2000, ktoré mal fond uložené formou terminovaného vkladu v Priemyselnej banke v roku 1999.

Výdavky štátneho fondu za rok 2000 boli čerpané v úhrnnej sume 15 627,5 mil. Sk a vynaložili sa na financovanie týchto úloh a potrieb fondu:

- a/ neinvestičné dotácie v celkovej sume 2 323,9 mil. Sk pre Slovenskú správu ciest na obnovu, zimnú a bežnú údržbu štátnych ciest, diaľnic, strojového parku, na financovanie colných priechodov a pod.,
- b/ investičné dotácie v celkovej sume 9 523,0 mil. Sk sú objemom najväčšou položkou vo výdavkovej časti štátneho fondu a použili sa na výkupy pozemkov, na výstavbu diaľnic a ciest, nákup mechanizácie a drobné rekonštrukcie prevádzkových budov, skladov, hál a na posypové materiály,
- c/ splátky úverov zahŕňajú v celkovej sume 1 239,1 mil. Sk,
- d/ splácanie úrokov a poplatkov súvisiacich s úvermi 2 088,3 mil. Sk,
- e/ ostatné výdavky v sume 453,2 mil. Sk pokrývali výdavky na správu fondu, rôzne príspevky, poplatky a pod.

Rozpočtové hospodárenie fondu skončilo s prebytkom vo výške 722,7 mil. Sk.

## **9. Štátny fond rozvoja bývania**

Zákomom č. 124/1996 Z.z. bol zriadený Štátny fond rozvoja bývania ako účelový fond na financovanie štátnej podpory výstavby bytov a ubytovní, dodatočné zateplenie bytových domov a rodinných domov, odstránenie statických chýb bytových domov a dokončenia

rozostavaných objektov bývalej komplexnej bytovej výstavby, prostredníctvom ktorého sa uskutočňuje pomoc štátu pri rozširovaní a zveľaďovaní bytového fondu.

Zdroje fondu boli vytvorené v hodnotenom období v celkovej sume 4 200,0 mil. Sk, a to zo zostatku z predchádzajúceho roka v sume 24,1 mil. Sk a z príjmov bežného roka v sume 4 175,9 mil. Sk.

Najväčšiu položku príjmov v roku 2000 tvorí obdobne ako v predchádzajúcich rokoch transfer zo štátneho rozpočtu a to v celkovej sume 2 790,7 mil. Sk na podporu rozvoja bývania.

V roku 2000 obdržal fond i príspevok z privatizácie na rozvoj bytovej výstavby od Fondu národného majetku v celkovej sume 1 000,0 mil. Sk.

Príjmy vytvorené splátkami úverov dosiahli k 31.12.2000 celkovú sumu 165,6 mil. Sk a vznikli ako splátky úverov od právnických osôb v sume 6,7 mil. Sk, príjmy z úverov od fyzických osôb 155,9 mil. Sk a príjmy z úverov poskytnutých obciam v sume 3,0 mil. Sk.

Úroky vzhľadom na výšku vkladov dosiahli sumu 178,8 mil. Sk, a to úroky z poskytnutých úverov 125,8 mil. Sk a úroky z účtov fondu 53,0 mil. Sk.

Ostatné príjmy boli vytvorené v celkovej sume 40,8 mil. Sk ako vratky nevyčerpaných podpôr, príjmy z vyúčtovania rôznych záloh a pod.

Celkové výdavky štátneho fondu boli v roku 2000 čerpané sumou 3 475,0 mil. Sk. Najvyššou mierou sa na čerpaní výdavkov štátneho fondu podieľali poskytnuté úvery v celkovej sume 2 953,8 mil. Sk, a to fyzickým osobám v sume 2 716,3 mil. Sk, podnikateľom 75,9 mil. Sk a obciam 161,6 mil. Sk.

Formou kapitálových výdavkov boli poskytnuté nenávratné príspevky v sume 454,8 mil. Sk, a to fyzickým osobám 424,2 mil. Sk, podnikateľom 27,3 mil. Sk a obciam 3,3 mil. Sk.

Ostatné výdavky boli čerpané sumou 66,4 mil. Sk a predstavujú výdavky na správu fondu (15,0 mil. Sk), bankové služby (6,3 mil. Sk, ktoré súvisia so správou fondu) a odvod do štátneho rozpočtu (45,1 mil. Sk).

Rozpočtové hospodárenie fondu skončilo s prebytkom vo výške 725,0 mil. Sk.

## **10. Štátny fond zdravia**

Štátny fond zdravia bol zriadený na základe zákona č. 193/1992 Zb. s doplnkami v znení zákona č. 242/1994 Z.z. Štátny fond zdravia je účelový štátny fond, v ktorom sa sústreďujú finančné prostriedky určené na podporu rozvoja zdravotníctva a na zvýšenie úrovne zdravotníckej starostlivosti.

Celkové zdroje štátneho fondu dosiahli v roku 2000 sumu 64,1 mil. Sk a pozostávajú zo zostatku z predchádzajúceho roka v sume 1,0 mil. Sk a z príjmov štátneho fondu bežného roka v sume 63,1 mil. Sk

Transfer zo štátneho rozpočtu bol v roku 2000 poskytnutý fondu v rozpočtovanej sume, a to 20,7 mil. Sk. Tento transfer bol účelovo určený na financovanie realizačných

projektov Národného programu podpory zdravia schválených uznesením vlády Slovenskej republiky č. 335/1998 a poskytnutý bol na 19 realizačných projektov .

Príjmy z náhrad a odvodov v celkovej sume 41,3 mil. Sk sú tvorené príjmami z pokút a poplatkov a platieb od orgánov štátnej správy za porušovanie právnych predpisov v oblasti ochrany zdravia ľudí, na úseku potravinového dozoru, zdravotnej starostlivosti, humannej farmácie, za odber liečivého zdroja a prírodného zdroja minerálnej stolovej vody a pod. v sume 6,9 mil. Sk a prijaté odvody z výnosov Fondu národného majetku SR z privatizácie zdravotníckych zariadení predstavujú za rok 2000 sumu 34,4 mil. Sk.

Ostatné príjmy fondu dosiahli k 31.12.2000 sumu 1,1 mil. Sk a pozostávajú najmä z pokút za neoprávnene použité alebo zadržané prostriedky, z odvodov nepoužitých prostriedkov a pod.

Štátny fond zdravia čerpal celkové výdavky za rok 2000 sumou 60,0 mil. Sk.

V podrobnejšom členení predstavovali neinvestičné dotácie objem 13,5 mil. Sk a poskytnuté z nich boli príspevky na realizačné projekty Národného programu podpory zdravia a Programu propagácie vybraných problémov ochrany zdravia a zdravotnej starostlivosti.

Investičné dotácie boli použité v objeme 44,2 mil. Sk. Z toho na financovanie Programu rozvoja odboru rádiológie 33,2 mil. Sk, na Program rozvoja odboru kardiológie 2,8 mil. Sk a Národný program podpory zdravia 8,2 mil. Sk.

Ostatné výdavky fondu boli čerpané v roku 2000 v sume 2,3 mil. Sk, z toho na správu fondu 1,4 mil. Sk a na ostatné platby a poplatky 0,9 mil. Sk.

Rozpočtové hospodárenie fondu skončilo s prebytkom vo výške 4,1 mil. Sk.

## **11. Štátny fond telesnej kultúry**

Štátny fond telesnej kultúry bol zriadený zákonom č 264/1993 Z.z. a jeho základnou úlohou je sústreďovať peňažné prostriedky a využívať ich v prospech rozvoja telesnej výchovy a športu v súlade so zákonom NR SR č. 288/1997 Z.z. o telesnej kultúre, plní osobitné úlohy v štruktúre orgánov a organizácií podieľajúcich sa na podpore a rozvoji telesnej kultúry. Fond aj v roku 2000 poskytoval žiadateľom príspevky, ktoré vychádzajú zo štruktúry položiek uvedených v zriaďovacom zákone.

V roku 2000 boli v štátnom fonde celkové zdroje vytvorené v objeme 417,2 mil. Sk a to zo zostatku predchádzajúceho roka v sume 1,9 mil. Sk a z príjmov bežného roku v celkovom objeme 415,3 mil. Sk.

Príspevok zo štátneho rozpočtu bol rozpočtovaný sumou 16,2 mil. Sk, avšak skutočne po viazaní predstavoval sumu 15,2 mil. Sk. Formou rozpočtového opatrenia bol štátnemu fondu poskytnutý ďalší príspevok, a to v sume 400,0 mil. Sk a tvoril podstatnú časť príjmov fondu za rok 2000.

Ostatné príjmy boli plnené za rok 2000 v celkovej sume 0,1 mil. Sk.

Výdavky fondu dosiahli za rok 2000 celkový objem 415,3 mil. Sk a formou

neinvestičných dotácií, ktoré predstavujú najvyššiu čiastku výdavkov 413,2 mil. Sk zabezpečovali financovanie telesnej kultúry v týchto základných činnostiach:

- príspevok na činnosť občianskych združení zaoberajúcich sa telovýchovnou a turistickou činnosťou 106,9 mil. Sk,
- príspevok na mzdy zamestnancov občianskych združení a odvody občianskych združení 69,9 mil. Sk,
- príspevok na medzinárodné podujatia konané na území SR 26,0 mil. Sk,
- príspevok na podporu vrcholového športu (európske pohárové súťaže, na podporu účasti športových klubov na vrcholných európskych podujatiach a pod.) 5,3 mil. Sk,
- podpora vybraných projektov materiálno-technickej základne športových a telovýchovných objektov a zariadení, výstavba, údržba, obnova, modernizácia a rekonštrukcia športových a telovýchovných objektov a zariadení 88,1 mil. Sk,
- príspevok na podporu olympijského hnutia („Letné olympijské a paralympijské hry Sydney 2000“) 117,0 mil. Sk.

Ostatné výdavky v sume 2,1 mil. Sk sa použili na správu fondu.

Rozpočtové hospodárenie fondu skončilo s prebytkom vo výške 1,9 mil. Sk.

## **12. Štátny fond kultúry Pro Slovakia**

Zákonom č. 95/1991 Zb. bol zriadený štátny fond kultúry na podporu rozvoja kultúry a na správu prostriedkov na to určených. Účelom fondu je podnecovať a podporovať kultúrne aktivity, programy a iniciatívy celospoločenského významu v Slovenskej republike v rámci celonárodnom i miestnom.

Za rok 2000 dosiahli celkové zdroje sumu 85,7 mil. Sk a tvorili ich príjmy bežného roka v hodnote 80,5 mil. Sk a zostatok z predchádzajúceho roka v sume 5,2 mil. Sk.

Transfer zo štátneho rozpočtu bol rozpočtovaný v sume 72,0 mil. Sk a v tejto výške bol fondu aj pridelený. Predstavuje 89 % príjmov fondu bežného roka.

Sumou 0,8 mil. Sk sa na tvorbe príjmov podieľajú úroky z vkladov a ostatné príjmy vznikli v sume 7,7 mil. Sk.

Výdavky fondu boli k 31.12.2000 čerpané v objeme 81,1 mil. Sk, pričom podstatná časť výdavkov bola použitá formou neinvestičných dotácií v sume 78,2 mil. Sk. Tak ako v predchádzajúcich rokoch najviac predstavujú príspevky na podporu kultúrnych aktivít 72,4 mil. Sk (komisie architektúry 1,0 mil. Sk, divadelníctva 1,5 mil. Sk, hudby 2,0 mil. Sk, kinematografie a videa 9,2 mil. Sk, inonárodnej literatúry – umelecký preklad 1,1 mil. Sk, miestnej a regionálnej kultúry 21,4 mil. Sk, múzeí a galérií 1,6 mil. Sk, výtvarníctva 1,4 mil. Sk, úžitkového umenia a dizajnu 1,1 mil. Sk, pamiatkovej starostlivosti 23,0 mil. Sk, rozhlasovej a televíznej tvorby 3,9 mil. Sk, tanečnej kultúry 1,0 mil. Sk, odbornej a vedeckej literatúry 2,0 mil. Sk, ďalej komisie pre podporu kultúrnych aktivít vysokých škôl 1,0 mil. Sk a knihovníctva 1,2 mil. Sk) a na ostatné činnosti 5,8 mil. Sk.



Formou kapitálových dotácií bolo čerpaných 0,7 mil. Sk, a to na rekonštrukciu kaštieľa v Tonkovciach.

Ostatné výdavky v celkovej sume 2,2 mil. Sk boli vynaložené na správu fondu (mzdy, poistné, ostatné tovary a služby a pod.).

Rozpočtové hospodárenie fondu skončilo s prebytkom vo výške 4,6 mil. Sk.

## ZÁVEREČNÉ ÚČTY ŠTÁTNYCH FONDŮ SLOVENSKEJ REPUBLIKY ZA ROK 2000

Strana 1

Ukazovateľ	Štátny fond ochr. a zveľ. PPF			Štátny fond zveľad'ovania lesa			Štátny vodohospodársky fond			Štátny podpor.fond pôd. a potr.		
	Rozpočet rok 2000	Skutočnosť 2000	%	Rozpočet rok 2000	Skutočnosť 2000	%	Rozpočet rok 2000	Skutočnosť 2000	%	Rozpočet rok 2000	Skutočnosť 2000	%
	1	2	2/1	1	2	2/1	1	2	2/1	1	2	2/1
<b>ZDROJE</b>												
Počiatoč.stav prostr. k 1.1.2000		293,3			7,2		5,0	30,7	x		254,1	
Z náhrad a odvodov	595,1	728,4	122,4	40,0	58,7	146,8	375,0	430,5	114,8	385,7	70,1	18,2
Splátky pôžičiek	90,0	90,6	100,7							620,0	576,9	93,0
Úroky z vkladov a pôž.	8,0	11,4	142,5	2,0	7,8	390,0	4,0	5,0	125,0	102,0	108,4	106,3
Príspevok zo ŠR				360,0	360,0	100,0	150,0	150,0	100,0			
Príspevok z FNM SR		30,0			160,0						50,0	
Prijaté úvery											152,0	
Ostatné príjmy		51,9						3,7			5,7	
<b>Príjmy spolu</b>	<b>693,1</b>	<b>912,3</b>	<b>131,6</b>	<b>402,0</b>	<b>586,5</b>	<b>145,9</b>	<b>529,0</b>	<b>589,2</b>	<b>111,4</b>	<b>1 107,7</b>	<b>963,1</b>	<b>86,9</b>
<b>Zdroje celkom</b>	<b>693,1</b>	<b>1 205,6</b>	<b>173,9</b>	<b>402,0</b>	<b>593,7</b>	<b>147,7</b>	<b>534,0</b>	<b>619,9</b>	<b>116,1</b>	<b>1 107,7</b>	<b>1 217,2</b>	<b>109,9</b>
<b>POTREBY</b>												
Neinvestičné dotácie	500,0	815,8	163,2	395,0	451,1	114,2	190,0	199,9	105,2			
Investičné dotácie	100,0	25,9	25,9				335,0	384,3	114,7			
Poskytnuté pôžičky	90,0	266,8	296,4							855,9	862,6	100,8
Splátky úverov										40,0	89,8	224,5
Splátky úrokov a poplatkov											12,4	
Ostatné výdavky	3,4	6,3	185,3	7,0	2,9	41,4	4,0	3,7	92,5	137,8	94,4	68,5
<b>Výdavky spolu</b>	<b>693,4</b>	<b>1 114,8</b>	<b>160,8</b>	<b>402,0</b>	<b>454,0</b>	<b>112,9</b>	<b>529,0</b>	<b>587,9</b>	<b>111,1</b>	<b>1 033,7</b>	<b>1 059,2</b>	<b>102,5</b>
<b>Koneč.stav prostr.</b>		<b>90,8</b>			<b>139,7</b>			<b>32,0</b>			<b>158,0</b>	

## ZÁVEREČNÉ ÚČTY ŠTÁTNYCH FONDŮ SLOVENSKEJ REPUBLIKY ZA ROK 2000

Strana 2  
v mil. Sk

Ukazovateľ	Štátny fond trh. reg. SR v poľn.			Štátny fond životného prostredia			Štátny fond zdravia			Štátny fond telesnej kultúry		
	Rozpočet	Skutočnosť	%	Rozpočet	Skutočnosť	%	Rozpočet	Skutočnosť	%	Rozpočet	Skutočnosť	%
	rok 2000	ť 2000		rok 2000	ť 2000		rok 2000	ť 2000		rok 2000	ť 2000	
	1	2	2/1	1	2	2/1	1	2	2/1	1	2	2/1
<b>ZDROJE</b>												
Počiatoč.stav prostr. k 1.1.2000	243,2	243,2	100,0	205,6	205,6	100,0	0,5	1,0	200,0		1,9	
Z náhrad a odvodov	904,5	1 142,1	126,3	557,6	1 000,9	179,5	74,3	41,3	55,6			
Splátky pôžičiek		84,9		6,0	0,9	15,0						
Úroky z vkladov a pôž.	5,0	14,9	298,0	8,0	33,6	420,0						
Príspevok zo ŠR	440,0	1 440,0	327,3	140,0	140,0	100,0	20,7	20,7	100,0	416,2	415,2	99,8
Príspevok z FNM SR		700,0			400,0							
Prijaté úvery		1 009,9										
Ostatné príjmy	8,4	77,9	x		0,1			1,1			0,1	
<b>Prijmy spolu</b>	<b>1 357,9</b>	<b>4 469,7</b>	<b>329,2</b>	<b>711,6</b>	<b>1 575,5</b>	<b>221,4</b>	<b>95,0</b>	<b>63,1</b>	<b>66,4</b>	<b>416,2</b>	<b>415,3</b>	<b>99,8</b>
<b>Zdroje celkom</b>	<b>1 601,1</b>	<b>4 712,9</b>	<b>294,4</b>	<b>917,2</b>	<b>1 781,1</b>	<b>194,2</b>	<b>95,5</b>	<b>64,1</b>	<b>67,1</b>	<b>416,2</b>	<b>417,2</b>	<b>100,2</b>
<b>POTREBY</b>												
Neinvestičné dotácie	919,9	1 084,2	117,9	65,0	66,5	102,3	12,4	13,5	108,9	416,2	413,2	99,3
Investičné dotácie				706,9	1 029,0	145,6	81,2	44,2	54,4			
Poskytnuté pôžičky		601,2		121,7	127,1	104,4						
Splátky úverov	866,0	904,2	104,4									
Splátky úrokov a poplatkov		102,5										
Ostatné výdavky	132,8	136,4	102,7	23,6	21,3	90,3	1,5	2,3	153,3		2,1	
<b>Výdavky spolu</b>	<b>1 918,7</b>	<b>2 828,5</b>	<b>147,4</b>	<b>917,2</b>	<b>1 243,9</b>	<b>135,6</b>	<b>95,1</b>	<b>60,0</b>	<b>63,1</b>	<b>416,2</b>	<b>415,3</b>	<b>99,8</b>
<b>Koneč.stav prostr.</b>		<b>1 884,4</b>			<b>537,2</b>			<b>4,1</b>			<b>1,9</b>	

## ZÁVEREČNÉ ÚČTY ŠTÁTNYCH FONDŮ SLOVENSKEJ REPUBLIKY ZA ROK 2000

Ukazovateľ	Štátny fond kultúry 'Pro Slovakia			Štátny fond cest. hospodárstva			Štátny fond likvidácie JEZ			Štátny fond rozvoja bývania		
	Rozpočet rok 2000	Skutočnosť 2000	%	Rozpočet rok 2000	Skutočnosť 2000	%	Rozpočet rok 2000	Skutočnosť 2000	%	Rozpočet rok 2000	Skutočnosť 2000	%
	1	2	2/1	1	2	2/1	1	2	2/1	1	2	2/1
<b>ZDROJE</b>												
Počiatoč.stav prostr. k 1.1.2000	5,2	5,2	100,0		74,0		1 777,7	2 038,2	114,7	24,1	24,1	100,0
Z náhrad a odvodov				2 210,0	2 269,9	102,7	1 100,0	1 941,7	176,5			
Splátky pôžičiek										144,0	165,6	115,0
Úroky z vkladov a pôž.	1,2	0,8	66,7	40,0	95,2	238,0	60,0	136,5	227,5	177,7	178,8	100,6
Príspevok zo ŠR	72,0	72,0	100,0	5 100,0	4 334,8	85,0	60,0	56,4	94,0	2 700,0	2 790,7	103,4
Príspevok z FNM SR											1 000,0	
Prijaté úvery				8 300,0	9 276,3	111,8						
Ostatné príjmy	2,5	7,7	308,0		300,0			0,4		1,0	40,8	x
<b>Prijmy spolu</b>	<b>75,7</b>	<b>80,5</b>	<b>106,3</b>	<b>15 650,0</b>	<b>16 276,2</b>	<b>104,0</b>	<b>1 220,0</b>	<b>2 135,0</b>	<b>175,0</b>	<b>3 022,7</b>	<b>4 175,9</b>	<b>138,2</b>
<b>Zdroje celkom</b>	<b>80,9</b>	<b>85,7</b>	<b>105,9</b>	<b>15 650,0</b>	<b>16 350,2</b>	<b>104,5</b>	<b>2 997,7</b>	<b>4 173,2</b>	<b>139,2</b>	<b>3 046,8</b>	<b>4 200,0</b>	<b>137,8</b>
<b>POTREBY</b>												
Neinvestičné dotácie	76,5	78,2	102,2	2 506,9	2 323,9	92,7	308,9	133,1	43,1			
Investičné dotácie		0,7		8 796,9	9 523,0	108,3	855,1	356,0	41,6	520,5	454,8	87,4
Poskytnuté pôžičky										2 482,7	2 953,8	119,0
Splátky úverov				1 291,0	1 239,1	96,0						
Splátky úrokov a				2 677,0	2 088,3	78,0						
Ostatné výdavky	4,4	2,2	50,0	338,2	453,2	134,0	4,4	3,4	77,3	43,6	66,4	152,3
<b>Výdavky spolu</b>	<b>80,9</b>	<b>81,1</b>	<b>100,2</b>	<b>15 610,0</b>	<b>15 627,5</b>	<b>x</b>	<b>1 168,4</b>	<b>492,5</b>	<b>42,2</b>	<b>3 046,8</b>	<b>3 475,0</b>	<b>114,1</b>
<b>Koneč.stav prostr.</b>		<b>4,6</b>			<b>722,7</b>			<b>3 680,7</b>			<b>725,0</b>	

**ZÁVEREČNÉ ÚČTY ŠTÁTNYCH FONDŮ SLOVENSKEJ REPUBLIKY ZA ROK 2000**

Tabuľka č. 1  
Strana 4  
v mil. Sk

Ukazovateľ	Spolu štátne fondy		
	Rozpočet rok 2000	Skutočnosť 2000	%
	1	2	2/1
<b>ZDROJE</b>			
Počiatoč.stav prostr. k 1.1.2000	2 261,3	3 178,5	140,6
Z náhrad a odvodov	6 242,2	7 683,6	123,1
Splátky pôžičiek	860,0	918,9	106,8
Úroky z vkladov a pôž.	407,9	592,4	145,2
Príspevok zo ŠR	9 458,9	9 779,8	103,4
Príspevok z FNM SR		2 340,0	
Prijaté úvery	8 300,0	10 438,2	125,8
Ostatné príjmy	11,9	489,4	4 112,6
<b>Prijmy spolu</b>	<b>25 280,9</b>	<b>32 242,3</b>	<b>127,5</b>
<b>Zdroje celkom</b>	<b>27 542,2</b>	<b>35 420,8</b>	<b>128,6</b>
<b>POTREBY</b>			
Neinvestičné dotácie	5 390,8	5 579,4	103,5
Investičné dotácie	11 395,6	11 817,9	103,7
Poskytnuté pôžičky	3 550,3	4 811,5	135,5
Splátky úverov	2 197,0	2 233,1	101,6
Splátky úrokov a poplatkov	2 677,0	2 203,2	82,3
Ostatné výdavky	700,7	794,6	113,4
<b>Výdavky spolu</b>	<b>25 911,4</b>	<b>27 439,7</b>	<b>105,9</b>
<b>Koneč.stav prostr.</b>		<b>7 981,1</b>	

**PRÍJMY ŠTÁTNYCH FONDŮ  
PODĽA DRUHOV ZA ROK 2000**

( v tis. Sk )

Štátny fond	100 Daňové príjmy			210 Príjmy z podnikania a z vlastníctva majetku			220 Administratívne a iné poplatky a platby			
	Rozpočet	Skutočnosť	%	Rozpočet	Skutočnosť	%	Rozpočet	Skutočnosť	%	
	Štátny fond životného prostredia	785	0	0,0	0	0	0,0	557 640	1 000 916	179,5
Štátny fond likvidácie jadrovej. zar. SR	786	0	0,0	0	0	0,0	0	150	0,0	
Štátny fond trhovej regulácie	787	0	0,0	0	0	0,0	0	0	0,0	
Štátny fond ochrany a zveľaď. pôdneho fondu	788	0	0,0	0	0	0,0	0	0	0,0	
Štátny podporný fond pôdoh. a potravinárstva	789	0	0,0	0	0	0,0	500	5 724	1 144,8	
Štátny vodohospodársky fond	790	0	0,0	0	0	0,0	0	1 488	0,0	
Štátny fond zveľaďovania lesa	791	0	0,0	0	0	0,0	2 000	2 466	123,3	
Štátny fond cestného hospodárstva	792	1 300 000	1 562 284	120,2	0	0,0	870 000	707 571	81,3	
Štátny fond rozvoja bývania	793	0	0	0,0	0	0,0	0	264	0,0	
Štátny fond zdravia	794	0	0	0,0	0	0,0	2 900	6 862	236,6	
Štátny fond telesnej kultúry	795	0	0	0,0	0	0,0	0	0	0,0	
Štátny fond kultúry Pro Slovakia	796	0	0	0,0	0	0,0	0	0	0,0	
<b>Slovenská republika</b>		<b>1 300 000</b>	<b>1 562 284</b>	<b>120,2</b>	<b>0</b>	<b>0</b>	<b>0,0</b>	<b>1 433 040</b>	<b>1 725 441</b>	<b>120,4</b>

Štátny fond	230 Kapitálové príjmy			240 Úroky z domácich úverov, pôžičiek a vkladov			250 Úroky zo zahraničných úverov, pôžičiek a vkladov			
	Rozpočet	Skutočnosť	%	Rozpočet	Skutočnosť	%	Rozpočet	Skutočnosť	%	
Štátny fond životného prostredia	785	0	0,0	8 000	33 601	420,0	0	0	0,0	
Štátny fond likvidácie jadrovej. zar. SR	786	0	0,0	60 000	136 485	227,5	0	0	0,0	
Štátny fond trhovej regulácie	787	0	0,0	5 000	14 937	298,7	0	0	0,0	
Štátny fond ochrany a zveľaď. pôdneho fondu	788	0	0,0	8 000	11 422	142,8	0	0	0,0	
Štátny podporný fond pôdoh. a potravinárstva	789	0	0,0	102 000	108 363	106,2	0	0	0,0	
Štátny vodohospodársky fond	790	0	0,0	4 000	5 000	125,0	0	0	0,0	
Štátny fond zveľaďovania lesa	791	0	0,0	2 000	7 827	391,4	0	0	0,0	
Štátny fond cestného hospodárstva	792	0	0,0	40 000	95 250	238,1	0	0	0,0	
Štátny fond rozvoja bývania	793	0	0,0	178 725	178 763	100,0	0	0	0,0	
Štátny fond zdravia	794	0	0,0	50	150	300,0	0	0	0,0	
Štátny fond telesnej kultúry	795	0	0,0	0	-239	0,0	0	0	0,0	
Štátny fond kultúry Pro Slovakia	796	0	0,0	1 200	826	68,8	0	0	0,0	
<b>Slovenská republika</b>		<b>0</b>	<b>8</b>	<b>0,0</b>	<b>408 975</b>	<b>592 385</b>	<b>144,8</b>	<b>0</b>	<b>0</b>	<b>0,0</b>

**PRÍJMY ŠTÁTNYCH FONDŮV  
PODĽA DRUHOV ZA ROK 2000**

( v tis. Sk )

Štátny fond	290 Iné nedaňové príjmy			200 Nedaňové príjmy			300 Granty a transfery			
	Rozpočet	Skutočnosť	%	Rozpočet	Skutočnosť	%	Rozpočet	Skutočnosť	%	
Štátny fond životného prostredia	785	205 588	100,1	771 228	1 240 221	160,8	140 000	540 000	385,7	
Štátny fond likvidácie jadrovej. zar. SR	786	2 877 787	138,3	2 937 787	4 116 797	140,1	60 000	56 400	94,0	
Štátny fond trhovej regulácie	787	1 156 193	126,6	1 161 193	1 478 102	127,3	440 000	2 140 000	486,4	
Štátny fond ochrany a zveľaď. pôdneho fondu	788	595 061	180,4	603 061	1 085 031	179,9	0	30 000	0,0	
Štátny podporný fond pôdoh. a potravinárstva	789	385 210	97,1	487 710	488 306	100,1	0	0	0,0	
Štátny vodohospodársky fond	790	380 000	121,9	384 000	469 866	122,4	150 000	150 000	100,0	
Štátny fond zveľaďovania lesa	791	38 049	166,7	42 049	73 713	175,3	360 000	520 000	144,4	
Štátny fond cestného hospodárstva	792	0	0,0	910 000	1 176 810	129,3	5 100 000	4 334 843	85,0	
Štátny fond rozvoja bývania	793	24 123	268,0	202 848	243 670	120,1	2 700 000	3 790 700	140,4	
Štátny fond zdravia	794	71 925	50,6	74 875	43 373	57,9	20 700	20 700	100,0	
Štátny fond telesnej kultúry	795	0	0,0	0	1 997	0,0	416 200	415 233	99,8	
Štátny fond kultúry Pro Slovakia	796	7 722	166,6	8 922	13 688	153,4	72 000	72 000	100,0	
<b>Slovenská republika</b>		<b>5 741 658</b>	<b>8 113 740</b>	<b>141,3</b>	<b>7 583 673</b>	<b>10 431 574</b>	<b>137,6</b>	<b>9 458 900</b>	<b>12 069 876</b>	<b>127,6</b>
Štátny fond	400 Príjmy zo splácania úverov a pôžičiek a z predaja účastín			500 Prijaté úvery			Uhrn príjmov			
	Rozpočet	Skutočnosť	%	Rozpočet	Skutočnosť	%	Rozpočet	Skutočnosť	%	
Štátny fond životného prostredia	785	6 000	15,0	0	0	0,0	917 228	1 781 122	194,2	
Štátny fond likvidácie jadrovej. zar. SR	786	0	0,0	0	0	0,0	2 997 787	4 173 197	139,2	
Štátny fond trhovej regulácie	787	0	84 892	0,0	0	1 009 883	0,0	1 601 193	4 712 877	294,3
Štátny fond ochrany a zveľaď. pôdneho fondu	788	90 000	90 565	100,6	0	0	0,0	693 061	1 205 596	174,0
Štátny podporný fond pôdoh. a potravinárstva	789	620 000	576 862	93,0	0	152 000	0,0	1 107 710	1 217 168	109,9
Štátny vodohospodársky fond	790	0	0	0,0	0	0	0,0	534 000	619 866	116,1
Štátny fond zveľaďovania lesa	791	0	0	0,0	0	0	0,0	402 049	593 713	147,7
Štátny fond cestného hospodárstva	792	0	0	0,0	8 300 000	9 276 290	111,8	15 610 000	16 350 227	104,7
Štátny fond rozvoja bývania	793	144 000	165 607	115,0	0	0	0,0	3 046 848	4 199 977	137,8
Štátny fond zdravia	794	0	0	0,0	0	0	0,0	95 575	64 073	67,0
Štátny fond telesnej kultúry	795	0	0	0,0	0	0	0,0	416 200	417 230	100,2
Štátny fond kultúry Pro Slovakia	796	0	0	0,0	0	0	0,0	80 922	85 688	105,9
<b>Slovenská republika</b>		<b>860 000</b>	<b>918 827</b>	<b>106,8</b>	<b>8 300 000</b>	<b>10 438 173</b>	<b>125,8</b>	<b>27 502 573</b>	<b>35 420 734</b>	<b>128,8</b>

**VÝDAVKY ŠTÁTNYCH FONDOV  
POĎĽA DRUHOV ZA ROK 2000**

( v tis. Sk )

Štátny fond		610 Mzdy, platy a ostatné osobné vyrovnania			620 Poistné a prisp.zamestnáv. do poisťov.a Národ.úradu práce			630 Tovary a ďalšie služby		
		Rozpočet	Skutočnosť	%	Rozpočet	Skutočnosť	%	Rozpočet	Skutočnosť	%
Štátny fond životného prostredia	785	4 365	4 361	99,9	1 651	1 492	90,4	15 094	12 304	81,5
Štátny fond likvidácie jadrovej. zar. SR	786	2 061	1 723	83,6	783	569	72,7	250 380	77 752	31,1
Štátny fond trhovej regulácie	787	4 060	3 683	90,7	1 543	1 351	87,6	258 067	684 082	265,1
Štátny fond ochrany a zveľaď. pôdneho fondu	788	1 000	949	94,9	400	499	124,8	1 541	2 164	140,4
Štátny podporný fond pôdoh. a potravinárstva	789	1 360	1 343	98,8	518	467	90,2	40 622	36 570	90,0
Štátny vodohospodársky fond	790	1 140	1 044	91,6	430	362	84,2	1 189	1 400	117,7
Štátny fond zveľaďovania lesa	791	2 790	1 395	50,0	771	502	65,1	1 565	889	56,8
Štátny fond cestného hospodárstva	792	2 461	2 972	120,8	861	1 076	125,0	54 930	155 211	282,6
Štátny fond rozvoja bývania	793	5 885	6 026	102,4	2 236	2 128	95,2	13 060	12 165	93,1
Štátny fond zdravia	794	990	947	95,7	370	333	90,0	130	85	65,4
Štátny fond telesnej kultúry	795	1 241	974	78,5	472	355	75,2	749	697	93,1
Štátny fond kultúry Pro Slovakia	796	1 220	1 162	95,2	448	419	93,5	1 262	1 135	89,9
<b>Slovenská republika</b>		<b>28 573</b>	<b>26 579</b>	<b>93,0</b>	<b>10 483</b>	<b>9 553</b>	<b>91,1</b>	<b>638 589</b>	<b>984 454</b>	<b>154,2</b>
Štátny fond		640 Bežné transfery			650 Splácanie úrokov a ostatné platby súvisiace s úvermi			600 Bežné výdavky		
		Rozpočet	Skutočnosť	%	Rozpočet	Skutočnosť	%	Rozpočet	Skutočnosť	%
Štátny fond životného prostredia	785	65 000	66 522	102,3	0	0	0,0	86 110	84 679	98,3
Štátny fond likvidácie jadrovej. zar. SR	786	60 000	56 400	94,0	0	0	0,0	313 224	136 444	43,6
Štátny fond trhovej regulácie	787	741 304	531 287	71,7	46 457	102 505	220,6	1 051 431	1 322 908	125,8
Štátny fond ochrany a zveľaď. pôdneho fondu	788	500 000	843 942	168,8	0	0	0,0	502 941	847 554	168,5
Štátny podporný fond pôdoh. a potravinárstva	789	80 000	54 007	67,5	15 000	12 421	82,8	137 500	104 808	76,2
Štátny vodohospodársky fond	790	190 000	150 700	79,3	0	0	0,0	192 759	153 506	79,6
Štátny fond zveľaďovania lesa	791	395 000	451 074	114,2	0	0	0,0	400 126	453 860	113,4
Štátny fond cestného hospodárstva	792	2 786 888	2 617 785	93,9	2 677 000	2 088 293	78,0	5 522 140	4 865 337	88,1
Štátny fond rozvoja bývania	793	22 348	45 248	202,5	0	0	0,0	43 529	65 567	150,6
Štátny fond zdravia	794	12 420	14 407	116,0	0	0	0,0	13 910	15 772	113,4
Štátny fond telesnej kultúry	795	413 640	413 175	99,9	0	0	0,0	416 102	415 201	99,8
Štátny fond kultúry Pro Slovakia	796	76 582	77 698	101,5	0	0	0,0	79 512	80 414	101,1
<b>Slovenská republika</b>		<b>5 343 182</b>	<b>5 322 245</b>	<b>99,6</b>	<b>2 738 457</b>	<b>2 203 219</b>	<b>80,5</b>	<b>8 759 284</b>	<b>8 546 050</b>	<b>97,6</b>



**VÝDAVKY ŠTÁTNYCH FONDŮV  
PODĽA DRUHOV ZA ROK 1999**

( v tis. Sk )

Štátny fond		710 Obstarávanie kapitálových aktív			720 Kapitálové transfery			700 Kapitálové výdavky		
		Rozpočet	Skutočnosť	%	Rozpočet	Skutočnosť	%	Rozpočet	Skutočnosť	%
Štátny fond životného prostredia	785	2 520	3 081	122,3	706 859	1 029 037	145,6	709 379	1 032 118	145,5
Štátny fond likvidácie jadrovej. zar. SR	786	105	104	99,0	855 101	355 930	41,6	855 206	356 034	41,6
Štátny fond trhovej regulácie	787	1 327	194	14,6	0	0	0,0	1 327	194	14,6
Štátny fond ochrany a zveľaď. pôdneho fondu	788	120	408	340,0	100 000	0	0,0	100 120	408	0,4
Štátny podporný fond pôdoh. a potravinárstva	789	300	2 045	681,7	0	0	0,0	300	2 045	681,7
Štátny vodohospodársky fond	790	515	159	30,9	335 726	434 189	129,3	336 241	434 348	129,2
Štátny fond zveľaďovania lesa	791	1 825	104	5,7	0	0	0,0	1 825	104	5,7
Štátny fond cestného hospodárstva	792	6 800	10 157	149,4	8 790 100	9 512 881	108,2	8 796 900	9 523 038	108,3
Štátny fond rozvoja bývania	793	119	842	707,6	520 500	454 848	87,4	520 619	455 690	87,5
Štátny fond zdravia	794	0	0	0,0	81 165	44 232	54,5	81 165	44 232	54,5
Štátny fond telesnej kultúry	795	98	81	82,7	0	0	0,0	98	81	82,7
Štátny fond kultúry Pro Slovakia	796	1 410	728	51,6	0	0	0,0	1 410	728	51,6
<b>Slovenská republika</b>		<b>15 139</b>	<b>17 903</b>	<b>118,3</b>	<b>11 389 451</b>	<b>11 831 117</b>	<b>103,9</b>	<b>11 404 590</b>	<b>11 849 020</b>	<b>103,9</b>
Štátny fond		810 Úvery a účasť na majetku			820 Splácanie istín			800 Poskyt.úvery a pôžič.,účasť na majetku a splácanie istiny		
		Rozpočet	Skutočnosť	%	Rozpočet	Skutočnosť	%	Rozpočet	Skutočnosť	%
Štátny fond životného prostredia	785	121 739	127 131	104,4	0	0	0,0	121 739	127 131	104,4
Štátny fond likvidácie jadrovej. zar. SR	786	0	0	0,0	0	0	0,0	0	0	0,0
Štátny fond trhovej regulácie	787	0	601 172	0,0	865 964	904 197	104,4	865 964	1 505 369	173,8
Štátny fond ochrany a zveľaď. pôdneho fondu	788	90 000	266 820	296,5	0	0	0,0	90 000	266 820	296,5
Štátny podporný fond pôdoh. a potravinárstva	789	855 910	862 550	100,8	40 000	89 790	224,5	895 910	952 340	106,3
Štátny vodohospodársky fond	790	0	0	0,0	0	0	0,0	0	0	0,0
Štátny fond zveľaďovania lesa	791	0	0	0,0	0	0	0,0	0	0	0,0
Štátny fond cestného hospodárstva	792	0	0	0,0	1 290 960	1 239 130	96,0	1 290 960	1 239 130	96,0
Štátny fond rozvoja bývania	793	2 482 700	2 953 768	119,0	0	0	0,0	2 482 700	2 953 768	119,0
Štátny fond zdravia	794	0	0	0,0	0	0	0,0	0	0	0,0
Štátny fond telesnej kultúry	795	0	0	0,0	0	0	0,0	0	0	0,0
Štátny fond kultúry Pro Slovakia	796	0	0	0,0	0	0	0,0	0	0	0,0
<b>Slovenská republika</b>		<b>3 550 349</b>	<b>4 811 441</b>	<b>135,5</b>	<b>2 196 924</b>	<b>2 233 117</b>	<b>101,6</b>	<b>5 747 273</b>	<b>7 044 558</b>	<b>122,6</b>

**VÝDAVKY ŠTÁTNYCH FONDŮV  
PODĽA DRUHOV ZA ROK 2000**

( v tis. Sk )

Štátny fond		Úhrn výdavkov		
		Rozpočet	Skutočnosť	%
Štátny fond životného prostredia	785	917 228	1 243 928	135,6
Štátny fond likvidácie jadrovej zar. SR	786	1 168 430	492 478	42,1
Štátny fond trhovej regulácie	787	1 918 722	2 828 471	147,4
Štátny fond ochrany a zveľaď. pôdneho fondu	788	693 061	1 114 782	160,8
Štátny podporný fond pôdoh. a potravinárstva	789	1 033 710	1 059 193	102,5
Štátny vodohospodársky fond	790	529 000	587 854	111,1
Štátny fond zveľaďovania lesa	791	401 951	453 964	112,9
Štátny fond cestného hospodárstva	792	15 610 000	15 627 505	100,1
Štátny fond rozvoja bývania	793	3 046 848	3 475 025	114,1
Štátny fond zdravia	794	95 075	60 004	63,1
Štátny fond telesnej kultúry	795	416 200	415 282	99,8
Štátny fond kultúry Pro Slovakia	796	80 922	81 142	100,3
<b>Slovenská republika</b>		<b>25 911 147</b>	<b>27 439 628</b>	<b>105,9</b>

**S Ú V A H A**  
**štátnych fondov za rok 2000**

v tis. Sk

<b>Názov štátneho fondu : Slovenská republika</b>							
<b>A K T Í V A</b>		<b>Zostatok</b>		<b>P A S Í V A</b>		<b>Zostatok</b>	
	<b>k 1.1.2000</b>	<b>k 31.12.2000</b>		<b>k 1.1.2000</b>	<b>k 31.12.2000</b>		
<b>Stále aktíva</b>	<b>5 738 245</b>	<b>8 474 736</b>	<b>Vlastné zdroje krytia stálych a obež. aktív</b>	<b>-10 463 148</b>	<b>-11 936 166</b>		
Nehmotný investičný majetok	3 157	8 316	Majetkové fondy	-1 334 703	-973 410		
Oprávky k nehmot. investičnému majetku	0	0	Finančné fondy	119	139		
Hmotný investičný majetok	214 953	186 451	Osobitné fondy rozpočtových organizácií	-10 539 444	-16 603 295		
Oprávky k hmotnému investičnému majetku	0	0	Zdroje krytia prostr. rozpočtového hospodárenia	0	0		
Finančné investície	5 520 135	8 279 969	Hospodársky výsledok	1 410 880	5 640 400		
<b>Obežné aktíva</b>	<b>11 869 435</b>	<b>15 931 048</b>	<b>Cudzie zdroje</b>	<b>28 070 828</b>	<b>36 341 950</b>		
Zásoby	793 893	390 404	Rezervy	0	0		
Pohľadávky	7 417 301	6 521 179	Dlhodobé záväzky	8 789 749	9 589 749		
z toho			z toho				
- pohľadávky z obchodného styku	6 300 339	5 530 953	- emitované dlhopisy	0	0		
Finančný majetok celkom	3 358 241	8 503 185	- dlhodobé zmenky na úhradu	0	0		
Prostriedky rozpočtového hospodárenia	300 000	516 280	- ostatné dlhodobé záväzky	8 789 749	9 589 749		
z toho			Krátkodobé záväzky	91 684	156 215		
- poskytnuté prechodné výpomoci	300 000	516 280	z toho				
Prechodné účty aktívne	0	0	- záväzky z obchodného styku	54 441	152 680		
z toho			Bankové výpomoci a pôžičky	19 189 395	26 595 986		
- náklady budúcich období	0	0	z toho				
			- dlhodobé bankové úvery	18 323 431	26 422 802		
			- prijaté finančné výpomoci	0	0		
			Prechodné účty pasívne	0	0		
<b>ÚHRN AKTÍV</b>	<b>17 607 680</b>	<b>24 405 784</b>	<b>ÚHRN PASÍV</b>	<b>17 607 680</b>	<b>24 405 784</b>		

Číslo štátneho fondu: 785  
Názov štátneho fondu: Štátny fond životného prostredia

P R Í J M Y					V Ý D A V K Y				
	Schválený rozpočet	Upravený rozpočet	Skutoč- nosť	%k rozp.		Schválený rozpočet	Upravený rozpočet	Skutoč- nosť	%k rozp.
A. Daňové príjmy	0	0	0	0.0	A. Bežné výdavky	86110	85465	84679	99.1
B. Nedaňové príjmy	771228	771228	1240221	160.8	v tom:				
v tom:					1. Mzdy, platy, služob. príj.	4365	4365	4361	99.9
1. Príjmy z podnikania a	0	0	0	0.0	a ostat. osob. vyrovnania				
z vlastníctva majetku					2. Poistné a prís. zames.	1651	1651	1492	90.4
2. Administratívne a iné	557640	557640	1000916	179.5	do poisťov. a Nár. úr. pr.				
poplatky a platby					3. Tovary a ďalšie služby	15094	14449	12304	85.2
3. Kapitálové príjmy	0	0	0	0.0	4. Bežné transfery	65000	65000	66522	102.3
4. Úroky z domácich úverov	8000	8000	33601	420.0	5. Splácanie úrokov a ost.	0	0	0	0.0
, pôžičiek a vkladov					plat. súvisiace s úvermi				
5. Úroky zo zahraničných	0	0	0	0.0	B. Kapitálové výdavky	709379	710024	1032118	145.4
úverov, pôžič. a vkladov					v tom:				
6. Iné nedaňové príjmy	205588	205588	205704	100.1	1. Obstaráv. kapitál. aktív	2520	3165	3081	97.4
C. Granty a transfery	140000	140000	540000	385.7	2. Kapitálové transfery	706859	706859	1029037	145.6
D. Príjmy zo splácania	6000	6000	901	15.0	C. Poskyto. úverov a pôžič.	121739	121739	127131	104.4
úverov a pôžičiek a z					, účasť na majetku a				
predaja účastín					splácanie istiny				
E. Prijaté úvery	0	0	0	0.0	v tom:				
					1. Úvery a účasť na majet.	121739	121739	127131	104.4
					2. Splácanie istín	0	0	0	0.0
-----					-----				
Ú H R N P R Í J M O V	917228	917228	1781122	194.2	Ú H R N V Ý D A V K O V	917228	917228	1243928	135.6

S Ú V A H A  
štátnych fondov za rok 2000

DataCentrum  
03.05.2001

Tabuľka : 2  
Strana : 1  
v tis. Sk

Číslo štátneho fondu: 785  
Názov štátneho fondu: Štátny fond životného prostredia

A K T Í V A	Zostatok		P A S Í V A	Zostatok	
	k 1.1.2000	k 31.12.2000		k 1.1.2000	k 31.12.2000
* Stále aktíva *	5470	133755	*Vlast.zdr.kryt.stál.a obež.aktív *	1256013	1597930
*-----*			*-----*		
*Nehmotný investičný majetok *	715	1573	*Majetkové fondy *	5470	7525
*Oprávky k nehmot.investič.majetku*	0	0	*Finančné fondy *	25	23
*Hmotný investičný majetok *	4755	5952	*Osobitné fondy rozpočtových orga.*	1266364	1624392
*Oprávky k hmot.investičn.majetku *	0	0	*Zdroje krytia prostr.rozp.hospod.*	0	0
*Finančné investície *	0	126230	*Hospodársky výsledok *	-15846	-34010
* Obežné aktíva *	1250878	1464523	* Cudzie zdroje *	335	348
*-----*			*-----*		
*Zásoby *	0	3	*Rezervy *	0	0
*Pohľadávky *	1045265	927303	*Dlhodobé záväzky *	0	0
* z toho *			* z toho *		
* - pohľadávky z obchodného styku *	0	0	* - emitované dlhopisy *	0	0
*Finančný majetok celkom *	205613	537217	* - dlhodobé zmenky na úhradu *	0	0
*Prostriedky rozpočtového hospodá.*	0	0	* - ostatné dlhodobé záväzky *	0	0
* z toho *			*Krátkodobé záväzky *	335	348
* - poskytnuté prechodné výpomoci *	0	0	* z toho *		
*Prechodné účty aktívne *	0	0	* - záväzky z obchodného styku *	0	0
*z toho *			*Bankové výpomoci a pôžičky *	0	0
* - náklady budúcich období *	0	0	* z toho *		
			* - dlhodobé bankové úvery *	0	0
			* - prijaté finančné výpomoci *	0	0
			*Prechodné účty pasívne *	0	0
*-----*			*-----*		
* Ú H R N A K T Í V *	1256348	1598278	* Ú H R N P A S Í V *	1256348	1598278

Číslo štátneho fondu: 786  
Názov štátneho fondu: Štát.fond likvid.jadrovoenerg.zariad. SR

P R Í J M Y		Schválený rozpočet	Upravený rozpočet	Skutoč- nosť	%k upr. rozp.	V Ý D A V K Y		Schválený rozpočet	Upravený rozpočet	Skutoč- nosť	%k upr. rozp.
A. Daňové príjmy		0	0	0	0.0	A. Bežné výdavky		313224	313199	136444	43.6
B. Nedaňové príjmy		2937787	2937787	4116797	140.1	v tom:					
v tom:						1. Mzdy, platy, služob. príj.		2061	2061	1723	83.6
1. Príjmy z podnikania a z vlastníctva majetku		0	0	0	0.0	2. Poistné a prís. zames. do poisťov. a Nár. úr. pr.		783	783	569	72.7
2. Administratívne a iné poplatky a platby		0	0	150	0.0	3. Tovary a ďalšie služby		250380	250355	77752	31.1
3. Kapitálové príjmy		0	0	8	0.0	4. Bežné transfery		60000	60000	56400	94.0
4. Úroky z domácich úverov, pôžičiek a vkladov		60000	60000	136485	227.5	5. Splácanie úrokov a ost. plat. súvisiace s úvermi		0	0	0	0.0
5. Úroky zo zahraničných úverov, pôžič. a vkladov		0	0	0	0.0	B. Kapitálové výdavky		855206	535619	356034	66.5
6. Iné nedaňové príjmy		2877787	2877787	3980154	138.3	v tom:					
C. Granty a transfery		60000	60000	56400	94.0	1. Obstaráv. kapitál. aktív		105	105	104	99.1
D. Príjmy zo splácania úverov a pôžičiek a z predaja účastín		0	0	0	0.0	2. Kapitálové transfery		855101	535514	355930	66.5
E. Prijaté úvery		0	0	0	0.0	C. Poskyto. úverov a pôžič., účasť na majetku a splácanie istiny		0	0	0	0.0
						v tom:					
						1. Úvery a účasť na majet.		0	0	0	0.0
						2. Splácanie istín		0	0	0	0.0
-----						-----					
Ú H R N P R Í J M O V		2997787	2997787	4173197	139.2	Ú H R N V Ý D A V K O V		1168430	848818	492478	58.0

S Ú V A H A  
štátnych fondov za rok 2000

DataCentrum  
03.05.2001

Tabuľka : 2  
Strana : 1  
v tis. Sk

Číslo štátneho fondu: 786  
Názov štátneho fondu: Štát.fond likvid.jadrovoenerg.zariad. SR

A K T Í V A		Zostatok		P A S Í V A		Zostatok	
		k 1.1.2000	k 31.12.2000			k 1.1.2000	k 31.12.2000
*	Stále aktíva	1847	1880	*Vlast.zdr.kryt.stál.a obež.aktív *	2410060	4493832	
*-----*				*-----*			
*	*Nehmotný investičný majetok	97	97	*Majetkové fondy	1847	1776	
*	*Oprávky k nehmot.investič.majetku*	0	0	*Finančné fondy	14	4	
*	*Hmotný investičný majetok	1750	1783	*Osobitné fondy rozpočtových orga.*	2038283	4122143	
*	*Oprávky k hmot.investičn.majetku *	0	0	*Zdroje krytia prostr.rozp.hospod.*	0	0	
*	*Finančné investície	0	0	*Hospodársky výsledok	369916	369909	
*	Obežné aktíva	2408213	4491952	* Cudzie zdroje	0	0	
*-----*				*-----*			
*	*Zásoby	0	0	*Rezervy	0	0	
*	*Pohľadávky	369916	811228	*Dlhodobé záväzky	0	0	
*	* z toho			* z toho			
*	* -pohľadávky z obchodného styku *	369916	811228	* - emitované dlhopisy	0	0	
*	*Finančný majetok celkom	2038297	3680724	* - dlhodobé zmenky na úhradu	0	0	
*	*Prostriedky rozpočtového hospodá.*	0	0	* - ostatné dlhodobé záväzky	0	0	
*	* z toho			*Krátkodobé záväzky	0	0	
*	* - poskytnuté prechodné výpomoci *	0	0	* z toho			
*	*Prechodné účty aktívne	0	0	* - záväzky z obchodného styku	0	0	
*	*z toho			*Bankové výpomoci a pôžičky	0	0	
*	* - náklady budúcich období	0	0	* z toho			
				* - dlhodobé bankové úvery	0	0	
				* - prijaté finančné výpomoci	0	0	
				*Prechodné účty pasívne	0	0	
*-----*				*-----*			
*	Ú H R N A K T Í V	2410060	4493832	* Ú H R N P A S Í V	2410060	4493832	

Číslo štátneho fondu: 787  
Názov štátneho fondu: Štátny fond trhovej regulácie SR v poIn.

P R Í J M Y					V Ý D A V K Y				
	Schválený rozpočet	Upravený rozpočet	Skutoč- nosť	%k upr. rozp.		Schválený rozpočet	Upravený rozpočet	Skutoč- nosť	%k upr. rozp.
A. Daňové príjmy	0	0	0	0.0	A. Bežné výdavky	1051431	2888874	1322908	45.8
B. Nedaňové príjmy	1161193	1516165	1478102	97.5	v tom:				
v tom:					1. Mzdy, platy, služob. prij. a ostat. osob. vyrovnania	4060	4060	3683	90.7
1. Príjmy z podnikania a z vlastníctva majetku	0	0	0	0.0	2. Poistné a prisp. zames. do poisťov. a Nár. úr. pr.	1543	1543	1351	87.6
2. Administratívne a iné poplatky a platby	0	0	0	0.0	3. Tovary a ďalšie služby	258067	1845627	684082	37.1
3. Kapitálové príjmy	0	0	0	0.0	4. Bežné transfery	741304	894644	531287	59.4
4. Úroky z domácich úverov , pôžičiek a vkladov	5000	5000	14937	298.7	5. Splácanie úrokov a ost. plat. súvisiace s úvermi	46457	143000	102505	71.7
5. Úroky zo zahraničných úverov, pôžič. a vkladov	0	0	0	0.0	B. Kapitálové výdavky	1327	1327	194	14.6
6. Iné nedaňové príjmy	1156193	1511165	1463165	96.8	v tom:				
C. Granty a transfery	440000	2440000	2140000	87.7	1. Obstaráv. kapitál. aktív	1327	1327	194	14.6
D. Príjmy zo splácania úverov a pôžičiek a z predaja účastín	0	0	84892	0.0	2. Kapitálové transfery	0	0	0	0.0
E. Prijaté úvery	0	1800000	1009883	56.1	C. Poskyto. úverov a pôžič. , účasť na majetku a splácanie istiny	865964	2865964	1505369	52.5
					v tom:				
					1. Úvery a účasť na majet.	0	2000000	601172	30.1
					2. Splácanie istín	865964	865964	904197	104.4
-----					-----				
Ú H R N P R Í J M O V	1601193	5756165	4712877	81.9	Ú H R N V Ý D A V K O V	1918722	5756165	2828471	49.1



S Ú V A H A  
štátnych fondov za rok 2000

DataCentrum  
03.05.2001

Tabuľka : 2  
Strana : 1  
v tis. Sk

Číslo štátneho fondu: 787  
Názov štátneho fondu: Štátny fond trhovej regulácie SR v poIn.

A K T Í V A	Zostatok		P A S Í V A	Zostatok	
	k 1.1.2000	k 31.12.2000		k 1.1.2000	k 31.12.2000
* Stále aktíva *	9153	12789	*Vlast.zdr.kryt.stál.a obež.aktív *	795766	2295169
*-----*			*-----*		
*Nehmotný investičný majetok *	1623	2531	*Majetkové fondy *	9153	12789
*Oprávk y k nehmot.investič.majetku*	0	0	*Finančné fondy *	3	5
*Hmotný investičný majetok *	7530	10258	*Osobitné fondy rozpočtových orga.*	796631	2291980
*Oprávk y k hmot.investičn.majetku *	0	0	*Zdroje krytia prostr.rozp.hospod.*	0	0
*Finančné investície *	0	0	*Hospodársky výsledok *	-10021	-9605
* Obežné aktíva *	1710102	3404692	* Cudzie zdroje *	923489	1122312
*-----*			*-----*		
*Zásoby *	793880	387619	*Rezervy *	0	0
*Pohľadávky *	672967	616380	*Dlhodobé záväzky *	0	800000
* z toho *			* z toho *		
* -pohľadávky z obchodného styku *	629178	566548	* - emitované dlhopisy *	0	0
*Finančný majetok celkom *	243255	1884413	* - dlhodobé zmenky na úhradu *	0	0
*Prostriedky rozpočtového hospodá.*	0	516280	* - ostatné dlhodobé záväzky *	0	800000
* z toho *			*Krátkodobé záväzky *	57525	149128
* - poskytnuté prechodné výpomoci *	0	516280	* z toho *		
*Prechodné účty aktívne *	0	0	* - záväzky z obchodného styku *	53953	147116
*z toho *			*Bankové výpomoci a pôžičky *	865964	173184
* - náklady budúcich období *	0	0	* z toho *		
			* - dlhodobé bankové úvery *	0	0
			* - prijaté finančné výpomoci *	0	0
			*Prechodné účty pasívne *	0	0
*-----*			*-----*		
* Ú H R N A K T Í V *	1719255	3417481	* Ú H R N P A S Í V *	1719255	3417481

Číslo štátneho fondu: 788  
Názov štátneho fondu: Štátny fond ochrany a zvel.pol.pôd.fondu

P R Í J M Y					V Ý D A V K Y				
	Schválený rozpočet	Upravený rozpočet	Skutoč- nosť	%k rozp.		Schválený rozpočet	Upravený rozpočet	Skutoč- nosť	%k rozp.
A. Daňové príjmy	0	0	0	0.0	A. Bežné výdavky	502941	503114	847554	168.5
B. Nedaňové príjmy	603061	603061	1085031	179.9	v tom:				
v tom:					1. Mzdy, platy, služob.prij. a ostat.osob.vyrovnania	1000	1110	949	85.5
1. Príjmy z podnikania a z vlastníctva majetku	0	0	0	0.0	2. Poistné a prisp. zames. do poisťov.a Nár.úr.pr.	400	459	499	108.7
2. Administratívne a iné poplatky a platby	0	0	0	0.0	3. Tovary a ďalšie služby	1541	1545	2164	140.1
3. Kapitálové príjmy	0	0	0	0.0	4. Bežné transfery	500000	500000	843942	168.8
4. Úroky z domácich úverov ,pôžičiek a vkladov	8000	8000	11422	142.8	5. Splácanie úrokov a ost. plat.súvisiace s úvermi	0	0	0	0.0
5. Úroky zo zahraničných úverov,pôžič. a vkladov	0	0	0	0.0	B. Kapitálové výdavky	100120	100340	408	0.4
6. Iné nedaňové príjmy	595061	595061	1073609	180.4	v tom:				
C. Granty a transfery	0	0	30000	0.0	1. Obstaráv.kapitál.aktív	120	340	408	120.0
D. Príjmy zo splácania úverov a pôžičiek a z predaja účastín	90000	90000	90565	100.6	2. Kapitálové transfery	100000	100000	0	0.0
E. Prijaté úvery	0	0	0	0.0	C. Poskyto.úverov a pôžič. ,účasť na majetku a splácanie istiny	90000	90000	266820	296.5
					v tom:				
					1. Úvery a účasť na majet.	90000	90000	266820	296.5
					2. Splácanie istín	0	0	0	0.0
-----					-----				
Ú H R N P R Í J M O V	693061	693061	1205596	174.0	Ú H R N V Ý D A V K O V	693061	693454	1114782	160.8

S Ú V A H A  
štátnych fondov za rok 2000

DataCentrum  
03.05.2001

Tabuľka : 2  
Strana : 1  
v tis. Sk

Číslo štátneho fondu: 788  
Názov štátneho fondu: Štátny fond ochrany a zveľ.poľ.pôd.fondu

A K T Í V A	Zostatok		P A S Í V A	Zostatok	
	k 1.1.2000	k 31.12.2000		k 1.1.2000	k 31.12.2000
* Stále aktíva *	67002	297061	*Vlast.zdr.kryt.stál.a obež.aktív *	360203	387698
*-----*			*-----*		
*Nehmotný investičný majetok *	43	43	*Majetkové fondy *	67002	297061
*Oprávk y k nehmot.investič.majetku*	0	0	*Finančné fondy *	15	2
*Hmotný investičný majetok *	1100	1506	*Osobitné fondy rozpočtových orga.*	299431	100963
*Oprávk y k hmot.investičn.majetku *	0	0	*Zdroje krytia prostr.rozp.hospod.*	0	0
*Finančné investície *	65859	295512	*Hospodársky výsledok *	-6245	-10328
* Obežné aktíva *	293323	90817	* Cudzie zdroje *	122	180
*-----*			*-----*		
*Zásoby *	0	0	*Rezervy *	0	0
*Pohľadávky *	6	1	*Dlhodobé záväzky *	0	0
* z toho *			* z toho *		
* -pohľadávky z obchodného styku *	0	0	* - emitované dlhopisy *	0	0
*Finančný majetok celkom *	293317	90816	* - dlhodobé zmenky na úhradu *	0	0
*Prostriedky rozpočtového hospodá.*	0	0	* - ostatné dlhodobé záväzky *	0	0
* z toho *			*Krátkodobé záväzky *	122	180
* - poskytnuté prechodné výpomoci *	0	0	* z toho *		
*Prechodné účty aktívne *	0	0	* - záväzky z obchodného styku *	0	1
*z toho *			*Bankové výpomoci a pôžičky *	0	0
* - náklady budúcich období *	0	0	* z toho *		
			* - dlhodobé bankové úvery *	0	0
			* - prijaté finančné výpomoci *	0	0
			*Prechodné účty pasívne *	0	0
*-----*			*-----*		
* Ú H R N A K T Í V *	360325	387878	* Ú H R N P A S Í V *	360325	387878

Číslo štátneho fondu: 789  
Názov štátneho fondu: Štátny podporný fond pôdohosp.a potravi.

P R Í J M Y		Schválený rozpočet	Upravený rozpočet	Skutoč- nosť	%k upr. rozp.	V Ý D A V K Y		Schválený rozpočet	Upravený rozpočet	Skutoč- nosť	%k upr. rozp.
A.	Daňové príjmy	0	0	0	0.0	A.	Bežné výdavky	137500	113200	104808	92.6
B.	Nedaňové príjmy	487710	1962761	488306	24.9		v tom:				
	v tom:					1.	Mzdy,platy,služob.prij. a ostat.osob.vyrovnaní	1360	1813	1343	74.1
1.	Príjmy z podnikania a z vlastníctva majetku	0	0	0	0.0	2.	Poistné a prís. zames. do poisťov.a Nár.úr.pr.	518	665	467	70.2
2.	Administratívne a iné poplatky a platby	500	2500	5724	229.0	3.	Tovary a ďalšie služby	40622	25722	36570	142.2
3.	Kapitálové príjmy	0	0	0	0.0	4.	Bežné transfery	80000	70000	54007	77.2
4.	Úroky z domácich úverov ,pôžičiek a vkladov	102000	120000	108363	90.3	5.	Splácanie úrokov a ost. plat.súvisiace s úvermi	15000	15000	12421	82.8
5.	Úroky zo zahraničných úverov,pôžič. a vkladov	0	0	0	0.0	B.	Kapitálové výdavky	300	3000	2045	68.2
6.	Iné nedaňové príjmy	385210	1840261	374219	20.3		v tom:				
C.	Granty a transfery	0	0	0	0.0	1.	Obstaráv.kapitál.aktív	300	3000	2045	68.2
D.	Príjmy zo splácania úverov a pôžičiek a z predaja účastín	620000	620000	576862	93.0	2.	Kapitálové transfery	0	0	0	0.0
E.	Prijaté úvery	0	1700000	152000	8.9	C.	Poskyto.úverov a pôžič. ,účasť na majetku a splácanie istiny	895910	2040000	952340	46.7
							v tom:				
						1.	Úvery a účasť na majet.	855910	2000000	862550	43.1
						2.	Splácanie istín	40000	40000	89790	224.5
-----						-----					
Ú	H R N P R Í J M O V	1107710	4282761	1217168	28.4	Ú	H R N V Ý D A V K O V	1033710	2156200	1059193	49.1

S Ú V A H A  
štátnych fondov za rok 2000

DataCentrum  
03.05.2001

Tabuľka : 2  
Strana : 1  
v tis. Sk

Číslo štátneho fondu: 789  
Názov štátneho fondu: Štátny podporný fond pôdohosp.a potravi.

A K T Í V A	Zostatok		P A S Í V A	Zostatok	
	k 1.1.2000	k 31.12.2000		k 1.1.2000	k 31.12.2000
* Stále aktíva *	1691	3933	*Vlast.zdr.kryt.stál.a obež.aktív *	3848824	4054775
*-----*			*-----*		
*Nehmotný investičný majetok *	0	0	*Majetkové fondy *	1692	3933
*Oprávkky k nehmot.investič.majetku*	0	0	*Finančné fondy *	5	2
*Hmotný investičný majetok *	1691	3933	*Osobitné fondy rozpočtových orga.*	139144	-48763
*Oprávkky k hmot.investičn.majetku *	0	0	*Zdroje krytia prostr.rozp.hospod.*	0	0
*Finančné investície *	0	0	*Hospodársky výsledok *	3707983	4099603
* Obežné aktíva *	3962067	4228109	* Cudzie zdroje *	114934	177267
*-----*			*-----*		
*Zásoby *	0	0	*Rezervy *	0	0
*Pohľadávky *	3707986	4070054	*Dlhodobé záväzky *	0	0
* z toho *			* z toho *		
* -pohľadávky z obchodného styku *	3707981	4070057	* - emitované dlhopisy *	0	0
*Finančný majetok celkom *	254081	158055	* - dlhodobé zmenky na úhradu *	0	0
*Prostriedky rozpočtového hospodá.*	0	0	* - ostatné dlhodobé záväzky *	0	0
* z toho *			*Krátkodobé záväzky *	144	267
* - poskytnuté prechodné výpomoci *	0	0	* z toho *		
*Prechodné účty aktívne *	0	0	* - záväzky z obchodného styku *	0	0
*z toho *			*Bankové výpomoci a pôžičky *	114790	177000
* - náklady budúcich období *	0	0	* z toho *		
			* - dlhodobé bankové úvery *	114790	177000
			* - prijaté finančné výpomoci *	0	0
			*Prechodné účty pasívne *	0	0
*-----*			*-----*		
* Ú H R N A K T Í V *	3963758	4232042	* Ú H R N P A S Í V *	3963758	4232042

Číslo štátneho fondu: 790  
Názov štátneho fondu: Štátny vodohospodársky fond SR

P R Í J M Y	Schválený rozpočet	Upravený rozpočet	Skutoč- nosť	%k upr. rozp.	V Ý D A V K Y	Schválený rozpočet	Upravený rozpočet	Skutoč- nosť	%k upr. rozp.
A. Daňové príjmy	0	0	0	0.0	A. Bežné výdavky	192759	192759	153506	79.6
B. Nedaňové príjmy	384000	384000	469866	122.4	v tom:				
v tom:					1. Mzdy, platy, služob. prij.	1140	1140	1044	91.6
1. Príjmy z podnikania a	0	0	0	0.0	a ostat. osob. vyrovnania				
z vlastníctva majetku					2. Poistné a prisp. zames.	430	430	362	84.2
2. Administratívne a iné	0	0	1488	0.0	do poisťov. a Nár. úr. pr.				
poplatky a platby					3. Tovary a ďalšie služby	1189	1189	1400	117.8
3. Kapitálové príjmy	0	0	0	0.0	4. Bežné transfery	190000	190000	150700	79.3
4. Úroky z domácich úverov	4000	4000	5000	125.0	5. Splácanie úrokov a ost.	0	0	0	0.0
, pôžičiek a vkladov					plat. súvisiace s úvermi				
5. Úroky zo zahraničných	0	0	0	0.0	B. Kapitálové výdavky	336241	336241	434348	129.2
úverov, pôžič. a vkladov					v tom:				
6. Iné nedaňové príjmy	380000	380000	463378	121.9	1. Obstaráv. kapitál. aktív	515	515	159	30.9
C. Granty a transfery	150000	150000	150000	100.0	2. Kapitálové transfery	335726	335726	434189	129.3
D. Príjmy zo splácania	0	0	0	0.0	C. Poskyto. úverov a pôžič.	0	0	0	0.0
úverov a pôžičiek a z					, účasť na majetku a				
predaja účastín					splácanie istiny				
E. Prijaté úvery	0	0	0	0.0	v tom:				
					1. Úvery a účasť na majet.	0	0	0	0.0
					2. Splácanie istín	0	0	0	0.0
-----					-----				
Ú H R N P R Í J M O V	534000	534000	619866	116.1	Ú H R N V Ý D A V K O V	529000	529000	587854	111.1

S Ú V A H A  
štátnych fondov za rok 2000

DataCentrum  
03.05.2001

Tabuľka : 2  
Strana : 1  
v tis. Sk

Číslo štátneho fondu: 790  
Názov štátneho fondu: Štátny vodohospodársky fond SR

A K T Í V A		Zostatok		P A S Í V A		Zostatok	
		k 1.1.2000	k 31.12.2000			k 1.1.2000	k 31.12.2000
*	Stále aktíva	978	1168	*Vlast.zdr.kryt.stál.a obež.aktív *	31612	33073	
*	-----*			*-----*			
*	*Nehmotný investičný majetok	30	30	*Majetkové fondy	978	1168	
*	*Oprávky k nehmot.investič.majetku*	0	0	*Finančné fondy	3	1	
*	*Hmotný investičný majetok	948	1138	*Osobitné fondy rozpočtových orga.*	30632	34237	
*	*Oprávky k hmot.investič.majetku *	0	0	*Zdroje krytia prostr.rozp.hospod.*	0	0	
*	*Finančné investície	0	0	*Hospodársky výsledok	-1	-2333	
*	Obežné aktíva	30741	32083	* Cudzíe zdroje	107	178	
*	-----*			*-----*			
*	*Zásoby	0	0	*Rezervy	0	0	
*	*Pohľadávky	5	5	*Dlhodobé záväzky	0	0	
*	* z toho			* z toho			
*	* -pohľadávky z obchodného styku *	0	0	* - emitované dlhopisy	0	0	
*	*Finančný majetok celkom	30736	32078	* - dlhodobé zmenky na úhradu	0	0	
*	*Prostriedky rozpočtového hospodá.*	0	0	* - ostatné dlhodobé záväzky	0	0	
*	* z toho			*Krátkodobé záväzky	107	178	
*	* - poskytnuté prechodné výpomoci *	0	0	* z toho			
*	*Prechodné účty aktívne	0	0	* - záväzky z obchodného styku	0	0	
*	*z toho			*Bankové výpomoci a pôžičky	0	0	
*	* - náklady budúcich období	0	0	* z toho			
				* - dlhodobé bankové úvery	0	0	
				* - prijaté finančné výpomoci	0	0	
				*Prechodné účty pasívne	0	0	
*	-----*			*-----*			
*	Ú H R N A K T Í V	31719	33251	* Ú H R N P A S Í V	31719	33251	

DataCentrum  
03.05.2001

Celkový prehľad príjmov a výdavkov  
štátneho fondu za rok 2000  
( v tis. Sk )

Tabuľka : 1  
Strana : 1

Číslo štátneho fondu: 791  
Názov štátneho fondu: Štátny fond zveľadovania lesa SR

P R Í J M Y		Schválený rozpočet	Upravený rozpočet	Skutoč-%k nosť	upr. rozp.	V Ý D A V K Y		Schválený rozpočet	Upravený rozpočet	Skutoč-%k nosť	upr. rozp.
A. Daňové príjmy		0	0	0	0.0	A. Bežné výdavky		400126	400126	453860	113.4
B. Nedaňové príjmy		42049	42049	73713	175.3	v tom:					
v tom:						1. Mzdy, platy, služob. príj. a ostat. osob. vyrovnania		2790	2790	1395	50.0
1. Príjmy z podnikania a z vlastníctva majetku		0	0	0	0.0	2. Poistné a prís. zames. do poisťov. a Nár. úr. pr.		771	771	502	65.1
2. Administratívne a iné poplatky a platby		2000	2000	2466	123.3	3. Tovary a ďalšie služby		1565	1565	889	56.8
3. Kapitálové príjmy		0	0	0	0.0	4. Bežné transfery		395000	395000	451074	114.2
4. Úroky z domácich úverov , pôžičiek a vkladov		2000	2000	7827	391.4	5. Splácanie úrokov a ost. plat. súvisiace s úvermi		0	0	0	0.0
5. Úroky zo zahraničných úverov, pôžič. a vkladov		0	0	0	0.0	B. Kapitálové výdavky		1825	1825	104	5.7
6. Iné nedaňové príjmy		38049	38049	63420	166.7	v tom:					
C. Granty a transfery		360000	360000	520000	144.4	1. Obstaráv. kapitál. aktív		1825	1825	104	5.7
D. Príjmy zo splácania úverov a pôžičiek a z predaja účastín		0	0	0	0.0	2. Kapitálové transfery		0	0	0	0.0
E. Prijaté úvery		0	0	0	0.0	C. Poskyto. úverov a pôžič. , účasť na majetku a splácanie istiny		0	0	0	0.0
						v tom:					
						1. Úvery a účasť na majet.		0	0	0	0.0
						2. Splácanie istín		0	0	0	0.0
-----						-----					
Ú H R N   P R Í J M O V		402049	402049	593713	147.7	Ú H R N   V Ý D A V K O V		401951	401951	453964	112.9



S Ú V A H A  
Štátnych fondov za rok 2000

DataCentrum  
03.05.2001

Tabuľka : 2  
Strana : 1  
v tis. Sk

Číslo štátneho fondu: 791  
Názov štátneho fondu: Štátny fond zveľaďovania lesa SR

A K T Í V A	Zostatok		P A S Í V A	Zostatok	
	k 1.1.2000	k 31.12.2000		k 1.1.2000	k 31.12.2000
* Stále aktíva *	1592	1698	*Vlast.zdr.kryt.stál.a obež.aktív *	11162	145791
*-----*			*-----*		
*Nehmotný investičný majetok *	89	193	*Majetkové fondy *	1593	1697
*Oprávk. k nehmot.investič.majetku*	0	0	*Finančné fondy *	0	22
*Hmotný investičný majetok *	1503	1505	*Osobitné fondy rozpočtových orga.*	7157	141883
*Oprávk. k hmot.investičn.majetku *	0	0	*Zdroje krytia prostr.rozp.hospod.*	0	0
*Finančné investície *	0	0	*Hospodársky výsledok *	2412	2189
* Obežné aktíva *	9727	144301	* Cudzie zdroje *	157	208
*-----*			*-----*		
*Zásoby *	0	0	*Rezervy *	0	0
*Pohľadávky *	2570	4529	*Dlhodobé záväzky *	0	0
* z toho *			* z toho *		
* - pohľadávky z obchodného styku *	5	0	* - emitované dlhopisy *	0	0
*Finančný majetok celkom *	7157	139772	* - dlhodobé zmenky na úhradu *	0	0
*Prostriedky rozpočtového hospodá.*	0	0	* - ostatné dlhodobé záväzky *	0	0
* z toho *			*Krátkodobé záväzky *	157	208
* - poskytnuté prechodné výpomoci *	0	0	* z toho *		
*Prechodné účty aktívne *	0	0	* - záväzky z obchodného styku *	0	0
*z toho *			*Bankové výpomoci a pôžičky *	0	0
* - náklady budúcich období *	0	0	* z toho *		
			* - dlhodobé bankové úvery *	0	0
			* - prijaté finančné výpomoci *	0	0
			*Prechodné účty pasívne *	0	0
*-----*			*-----*		
* Ú H R N A K T Í V *	11319	145999	* Ú H R N P A S Í V *	11319	145999

Číslo štátneho fondu: 792  
Názov štátneho fondu: Štátny fond cestného hospodárstva

P R Í J M Y					V Ý D A V K Y				
	Schválený rozpočet	Upravený rozpočet	Skutoč- nosť	%k upr. rozp.		Schválený rozpočet	Upravený rozpočet	Skutoč- nosť	%k upr. rozp.
A. Daňové príjmy	1300000	1500000	1562284	104.2	A. Bežné výdavky	5522140	5662378	4865337	85.9
B. Nedaňové príjmy	910000	867370	1176810	135.7	v tom:				
v tom:					1. Mzdy, platy, služob. príj.	2461	3313	2972	89.7
1. Príjmy z podnikania a	0	0	0	0.0	a ostat. osob. vyrovnania				
z vlastníctva majetku					2. Poistné a prisp. zames.	861	1209	1076	89.0
2. Administratívne a iné	870000	800000	707571	88.5	do poisťov. a Nár. úr. pr.				
poplatky a platby					3. Tovary a ďalšie služby	54930	53730	155211	288.9
3. Kapitálové príjmy	0	0	0	0.0	4. Bežné transfery	2786888	2927126	2617785	89.4
4. Úroky z domácich úverov	40000	67370	95250	141.4	5. Splácanie úrokov a ost.	2677000	2677000	2088293	78.0
, pôžičiek a vkladov					plat. súvisiace s úvermi				
5. Úroky zo zahraničných	0	0	0	0.0	B. Kapitálové výdavky	8796900	10275294	9523038	92.7
úverov, pôžič. a vkladov					v tom:				
6. Iné nedaňové príjmy	0	0	373989	0.0	1. Obstaráv. kapitál. aktív	6800	6800	10157	149.4
C. Granty a transfery	5100000	5193302	4334843	83.5	2. Kapitálové transfery	8790100	10268494	9512881	92.6
D. Príjmy zo splácania	0	0	0	0.0	C. Poskyto. úverov a pôžič.	1290960	1523000	1239130	81.4
úverov a pôžičiek a z					, účasť na majetku a				
predaja účastín					splácanie istiny				
E. Prijaté úvery	8300000	9900000	9276290	93.7	v tom:				
					1. Úvery a účasť na majet.	0	0	0	0.0
					2. Splácanie istín	1290960	1523000	1239130	81.4
-----					-----				
Ú H R N P R Í J M O V	15610000	17460672	16350227	93.6	Ú H R N V Ý D A V K O V	15610000	17460672	15627505	89.5

S Ú V A H A  
štátnych fondov za rok 2000

DataCentrum  
03.05.2001

Tabuľka : 2  
Strana : 1  
v tis. Sk

Číslo štátneho fondu: 792  
Názov štátneho fondu: Štátny fond cestného hospodárstva

A K T Í V A	Zostatok		P A S Í V A	Zostatok	
	k 1.1.2000	k 31.12.2000		k 1.1.2000	k 31.12.2000
* Stále aktíva *	179993	160683	*Vlast.zdr.kryt.stál.a obež.aktív *	-26408037	-34085853
*-----*			*-----*		
*Nehmotný investičný majetok *	99	3388	*Majetkové fondy *	-1430215	-1308048
*Oprávkky k nehmot.investič.majetku*	0	0	*Finančné fondy *	3	2
*Hmotný investičný majetok *	159894	137295	*Osobitné fondy rozpočtových orga.*	-25218978	-37646125
*Oprávkky k hmot.investičn.majetku *	0	0	*Zdroje krytia prostr.rozp.hospod.*	0	0
*Finančné investície *	20000	20000	*Hospodársky výsledok *	241153	4868318
* Obežné aktíva *	410970	794812	* Cudzíe zdroje *	26999000	35041348
*-----*			*-----*		
*Zásoby *	0	2767	*Rezervy *	0	0
*Pohľadávky *	36993	69321	*Dlhodobé záväzky *	8789749	8789749
* z toho *			* z toho *		
* -pohľadávky z obchodného styku *	36997	69337	* - emitované dlhopisy *	0	0
*Finančný majetok celkom *	73977	722724	* - dlhodobé zmenky na úhradu *	0	0
*Prostriedky rozpočtového hospodá.*	300000	0	* - ostatné dlhodobé záväzky *	8789749	8789749
* z toho *			*Krátkodobé záväzky *	610	5797
* - poskytnuté prechodné výpomoci *	300000	0	* z toho *		
*Prechodné účty aktívne *	0	0	* - záväzky z obchodného styku *	433	5563
*z toho *			*Bankové výpomoci a pôžičky *	18208641	26245802
* - náklady budúcich období *	0	0	* z toho *		
			* - dlhodobé bankové úvery *	18208641	26245802
			* - prijaté finančné výpomoci *	0	0
			*Prechodné účty pasívne *	0	0
*-----*			*-----*		
* Ú H R N A K T Í V *	590963	955495	* Ú H R N P A S Í V *	590963	955495

DataCentrum  
03.05.2001

Celkový prehľad príjmov a výdavkov  
štátneho fondu za rok 2000  
( v tis. Sk )

Tabuľka : 1  
Strana : 1

Číslo štátneho fondu: 793  
Názov štátneho fondu: Štátny fond rozvoja bývania

P R Í J M Y					V Ý D A V K Y				
	Schválený rozpočet	Upravený rozpočet	Skutoč- nosť	%k upr. rozp.		Schválený rozpočet	Upravený rozpočet	Skutoč- nosť	%k upr. rozp.
A. Daňové príjmy	0	0	0	0.0	A. Bežné výdavky	43529	42798	65567	153.2
B. Nedaňové príjmy	202848	202848	243670	120.1	v tom:				
v tom:					1. Mzdy, platy, služob. príj. a ostat. osob. vyrovnania	5885	6035	6026	99.9
1. Príjmy z podnikania a z vlastníctva majetku	0	0	0	0.0	2. Poistné a prís. zames. do poisťov. a Nár. úr. pr.	2236	2145	2128	99.2
2. Administratívne a iné poplatky a platby	0	0	264	0.0	3. Tovary a ďalšie služby	13060	12270	12165	99.1
3. Kapitálové príjmy	0	0	0	0.0	4. Bežné transfery	22348	22348	45248	202.5
4. Úroky z domácich úverov , pôžičiek a vkladov	178725	178725	178763	100.0	5. Splácanie úrokov a ost. plat. súvisiace s úvermi	0	0	0	0.0
5. Úroky zo zahraničných úverov, pôžič. a vkladov	0	0	0	0.0	B. Kapitálové výdavky	520619	416350	455690	109.5
6. Iné nedaňové príjmy	24123	24123	64643	268.0	v tom:				
C. Granty a transfery	2700000	3790700	3790700	100.0	1. Obstaráv. kapitál. aktív	119	850	842	99.1
D. Príjmy zo splácania úverov a pôžičiek a z predaja účastín	144000	144000	165607	115.0	2. Kapitálové transfery	520500	415500	454848	109.5
E. Prijaté úvery	0	0	0	0.0	C. Poskyto. úverov a pôžič. , účasť na majetku a splácanie istiny	2482700	3678400	2953768	80.3
					v tom:				
					1. Úvery a účasť na majet.	2482700	3678400	2953768	80.3
					2. Splácanie istín	0	0	0	0.0
-----					-----				
Ú H R N   P R Í J M O V	3046848	4137548	4199977	101.5	Ú H R N   V Ý D A V K O V	3046848	4137548	3475025	84.0

S Ú V A H A  
štátnych fondov za rok 2000

DataCentrum  
03.05.2001

Tabuľka : 2  
Strana : 1  
v tis. Sk

Číslo štátneho fondu: 793  
Názov štátneho fondu: Štátny fond rozvoja bývania

A K T Í V A	Zostatok		P A S Í V A	Zostatok	
	k 1.1.2000	k 31.12.2000		k 1.1.2000	k 31.12.2000
* Stále aktíva *	5440128	7844920	*Vlast.zdr.kryt.stál.a obež.aktív *	6943948	9091838
*-----*			*-----*		
*Nehmotný investičný majetok *	361	361	*Majetkové fondy *	5852	6694
*Oprávk k nehmot.investič.majetku*	0	0	*Finančné fondy *	33	46
*Hmotný investičný majetok *	5491	6332	*Osobitné fondy rozpočtových orga.*	10039128	12745054
*Oprávk k hmot.investičn.majetku *	0	0	*Zdroje krytia prostr.rozp.hospod.*	0	0
*Finančné investície *	5434276	7838227	*Hospodársky výsledok *	-3101065	-3659956
* Obežné aktíva *	1503820	1246918	* Cudzie zdroje *	0	0
*-----*			*-----*		
*Zásoby *	0	0	*Rezervy *	0	0
*Pohľadávky *	1300145	127	*Dlhodobé záväzky *	0	0
* z toho *			* z toho *		
* -pohľadávky z obchodného styku *	1300031	0	* - emitované dlhopisy *	0	0
*Finančný majetok celkom *	203675	1246791	* - dlhodobé zmenky na úhradu *	0	0
*Prostriedky rozpočtového hospodá.*	0	0	* - ostatné dlhodobé záväzky *	0	0
* z toho *			*Krátkodobé záväzky *	0	0
* - poskytnuté prechodné výpomoci *	0	0	* z toho *		
*Prechodné účty aktívne *	0	0	* - záväzky z obchodného styku *	0	0
*z toho *			*Bankové výpomoci a pôžičky *	0	0
* - náklady budúcich období *	0	0	* z toho *		
			* - dlhodobé bankové úvery *	0	0
			* - prijaté finančné výpomoci *	0	0
			*Prechodné účty pasívne *	0	0
*-----*			*-----*		
* Ú H R N A K T Í V *	6943948	9091838	* Ú H R N P A S Í V *	6943948	9091838

Číslo štátneho fondu: 794  
Názov štátneho fondu: Štátny fond zdravia

P R Í J M Y	Schválený rozpočet	Upravený rozpočet	Skutoč- nosť	%k upr. rozp.	V Ý D A V K Y	Schválený rozpočet	Upravený rozpočet	Skutoč- nosť	%k upr. rozp.
A. Daňové príjmy	0	0	0	0.0	A. Bežné výdavky	13910	13910	15772	113.4
B. Nedaňové príjmy	74875	74875	43373	57.9	v tom:				
v tom:					1. Mzdy, platy, služob. príj.	990	990	947	95.7
1. Príjmy z podnikania a	0	0	0	0.0	a ostat. osob. vyrovnania				
z vlastníctva majetku					2. Poistné a prisp. zames.	370	370	333	90.0
2. Administratívne a iné	2900	2900	6862	236.6	do poisťov. a Nár. úr. pr.				
poplatky a platby					3. Tovary a ďalšie služby	130	130	85	65.4
3. Kapitálové príjmy	0	0	0	0.0	4. Bežné transfery	12420	12420	14407	116.0
4. Úroky z domácich úverov	50	50	150	300.0	5. Splácanie úrokov a ost.	0	0	0	0.0
, pôžičiek a vkladov					plat. súvisiace s úvermi				
5. Úroky zo zahraničných	0	0	0	0.0	B. Kapitálové výdavky	81165	81165	44232	54.5
úverov, pôžič. a vkladov					v tom:				
6. Iné nedaňové príjmy	71925	71925	36361	50.6	1. Obstaráv. kapitál. aktív	0	0	0	0.0
C. Granty a transfery	20700	20700	20700	100.0	2. Kapitálové transfery	81165	81165	44232	54.5
D. Príjmy zo splácania	0	0	0	0.0	C. Poskyto. úverov a pôžič.	0	0	0	0.0
úverov a pôžičiek a z					, účasť na majetku a				
predaja účastín					splácanie istiny				
E. Prijaté úvery	0	0	0	0.0	v tom:				
					1. Úvery a účasť na majet.	0	0	0	0.0
					2. Splácanie istín	0	0	0	0.0
-----					-----				
Ú H R N P R Í J M O V	95575	95575	64073	67.0	Ú H R N V Ý D A V K O V	95075	95075	60004	63.1

S Ú V A H A  
štátnych fondov za rok 2000

DataCentrum  
03.05.2001

Tabuľka : 2  
Strana : 1  
v tis. Sk

Číslo štátneho fondu: 794  
Názov štátneho fondu: Štátny fond zdravia

A K T Í V A	Zostatok		P A S Í V A	Zostatok	
	k 1.1.2000	k 31.12.2000		k 1.1.2000	k 31.12.2000
* Stále aktíva *	200	200	*Vlast.zdr.kryt.stál.a obež.aktív *	224886	17962
*-----*			*-----*		
*Nehmotný investičný majetok *	29	29	*Majetkové fondy *	200	200
*Oprávk. k nehmot.investič.majetku*	0	0	*Finančné fondy *	5	6
*Hmotný investičný majetok *	171	171	*Osobitné fondy rozpočtových orga.*	975	4069
*Oprávk. k hmot.investičn.majetku *	0	0	*Zdroje krytia prostr.rozp.hospod.*	0	0
*Finančné investície *	0	0	*Hospodársky výsledok *	223706	13687
* Obežné aktíva *	257211	17858	* Cudzíe zdroje *	32525	96
*-----*			*-----*		
*Zásoby *	0	0	*Rezervy *	0	0
*Pohľadávky *	256231	13783	*Dlhodobé záväzky *	0	0
* z toho *			* z toho *		
* - pohľadávky z obchodného styku *	256231	13783	* - emitované dlhopisy *	0	0
*Finančný majetok celkom *	980	4075	* - dlhodobé zmenky na úhradu *	0	0
*Prostriedky rozpočtového hospodá.*	0	0	* - ostatné dlhodobé záväzky *	0	0
* z toho *			*Krátkodobé záväzky *	32525	96
* - poskytnuté prechodné výpomoci *	0	0	* z toho *		
*Prechodné účty aktívne *	0	0	* - záväzky z obchodného styku *	55	0
*z toho *			*Bankové výpomoci a pôžičky *	0	0
* - náklady budúcich období *	0	0	* z toho *		
			* - dlhodobé bankové úvery *	0	0
			* - prijaté finančné výpomoci *	0	0
			*Prechodné účty pasívne *	0	0
*-----*			*-----*		
* Ú H R N A K T Í V *	257411	18058	* Ú H R N P A S Í V *	257411	18058

Číslo štátneho fondu: 795  
Názov štátneho fondu: Štátny fond telesnej kultúry

P R Í J M Y	Schválený rozpočet	Upravený rozpočet	Skutoč- nosť	%k upr. rozp.	V Ý D A V K Y	Schválený rozpočet	Upravený rozpočet	Skutoč- nosť	%k upr. rozp.
A. Daňové príjmy	0	0	0	0.0	A. Bežné výdavky	416102	415152	415201	100.0
B. Nedaňové príjmy	0	0	1997	0.0	v tom:				
v tom:					1. Mzdy, platy, služob. príj.	1241	1241	974	78.5
1. Príjmy z podnikania a	0	0	0	0.0	a ostat. osob. vyrovnania				
z vlastníctva majetku					2. Poistné a prisp. zames.	472	472	355	75.2
2. Administratívne a iné	0	0	0	0.0	do poisťov. a Nár. úr. pr.				
poplatky a platby					3. Tovary a ďalšie služby	749	766	697	91.0
3. Kapitálové príjmy	0	0	0	0.0	4. Bežné transfery	413640	412673	413175	100.1
4. Úroky z domácich úverov	0	0	-239	0.0	5. Splácanie úrokov a ost.	0	0	0	0.0
, pôžičiek a vkladov					plat. súvisiace s úvermi				
5. Úroky zo zahraničných	0	0	0	0.0	B. Kapitálové výdavky	98	81	81	100.0
úverov, pôžič. a vkladov					v tom:				
6. Iné nedaňové príjmy	0	0	2236	0.0	1. Obstaráv. kapitál. aktív	98	81	81	100.0
C. Granty a transfery	416200	415233	415233	100.0	2. Kapitálové transfery	0	0	0	0.0
D. Príjmy zo splácania	0	0	0	0.0	C. Poskyto. úverov a pôžič.	0	0	0	0.0
úverov a pôžičiek a z					, účasť na majetku a				
predaja účastín					splácanie istiny				
E. Prijaté úvery	0	0	0	0.0	v tom:				
					1. Úvery a účasť na majet.	0	0	0	0.0
					2. Splácanie istín	0	0	0	0.0
-----					-----				
Ú H R N    P R Í J M O V	416200	415233	417230	100.5	Ú H R N    V Ý D A V K O V	416200	415233	415282	100.0



S Ú V A H A  
štátnych fondov za rok 2000

DataCentrum  
03.05.2001

Tabuľka : 2  
Strana : 1  
v tis. Sk

Číslo štátneho fondu: 795  
Názov štátneho fondu: Štátny fond telesnej kultúry

A K T Í V A	Zostatok		P A S Í V A	Zostatok	
	k 1.1.2000	k 31.12.2000		k 1.1.2000	k 31.12.2000
* Stále aktíva *	1168	1249	*Vlast.zdr.kryt.stál.a obež.aktív *	6333	3245
*-----*			*-----*		
*Nehmotný investičný majetok *	51	51	*Majetkové fondy *	296	296
*Oprávk. k nehmot.investič.majetku*	0	0	*Finančné fondy *	12	23
*Hmotný investičný majetok *	1117	1198	*Osobitné fondy rozpočtových orga.*	7137	0
*Oprávk. k hmot.investičn.majetku *	0	0	*Zdroje krytia prostr.rozp.hospod.*	0	0
*Finančné investície *	0	0	*Hospodársky výsledok *	-1112	2926
* Obežné aktíva *	5261	1996	* Cudzie zdroje *	96	0
*-----*			*-----*		
*Zásoby *	13	15	*Rezervy *	0	0
*Pohľadávky *	3319	9	*Dlhodobé záväzky *	0	0
* z toho *			* z toho *		
* - pohľadávky z obchodného styku *	0	0	* - emitované dlhopisy *	0	0
*Finančný majetok celkom *	1929	1972	* - dlhodobé zmenky na úhradu *	0	0
*Prostriedky rozpočtového hospodá.*	0	0	* - ostatné dlhodobé záväzky *	0	0
* z toho *			*Krátkodobé záväzky *	96	0
* - poskytnuté prechodné výpomoci *	0	0	* z toho *		
*Prechodné účty aktívne *	0	0	* - záväzky z obchodného styku *	0	0
*z toho *			*Bankové výpomoci a pôžičky *	0	0
* - náklady budúcich období *	0	0	* z toho *		
			* - dlhodobé bankové úvery *	0	0
			* - prijaté finančné výpomoci *	0	0
			*Prechodné účty pasívne *	0	0
*-----*			*-----*		
* Ú H R N A K T Í V *	6429	3245	* Ú H R N P A S Í V *	6429	3245

DataCentrum  
03.05.2001

Celkový prehľad príjmov a výdavkov  
štátneho fondu za rok 2000  
( v tis. Sk )

Tabuľka : 1  
Strana : 1

Číslo štátneho fondu: 796  
Názov štátneho fondu: Štátny fond kultúry Pro Slovakia

P R Í J M Y					V Ý D A V K Y				
	Schválený rozpočet	Upravený rozpočet	Skutoč- nosť	%k upr. rozp.		Schválený rozpočet	Upravený rozpočet	Skutoč- nosť	%k upr. rozp.
A. Daňové príjmy	0	0	0	0.0	A. Bežné výdavky	79512	81758	80414	98.4
B. Nedaňové príjmy	8922	10486	13688	130.5	v tom:				
v tom:					1. Mzdy, platy, služob. príj. a ostat. osob. vyrovnania	1220	1254	1162	92.7
1. Príjmy z podnikania a z vlastníctva majetku	0	0	0	0.0	2. Poistné a prís. zames. do poisťov. a Nár. úr. pr.	448	466	419	89.9
2. Administratívne a iné poplatky a platby	0	0	0	0.0	3. Tovary a ďalšie služby	1262	1338	1135	84.8
3. Kapitálové príjmy	0	0	0	0.0	4. Bežné transfery	76582	78700	77698	98.7
4. Úroky z domácich úverov , pôžičiek a vkladov	1200	1200	826	68.8	5. Splácanie úrokov a ost. plat. súvisiace s úvermi	0	0	0	0.0
5. Úroky zo zahraničných úverov, pôžič. a vkladov	0	0	0	0.0	B. Kapitálové výdavky	1410	728	728	100.0
6. Iné nedaňové príjmy	7722	9286	12862	138.5	v tom:				
C. Granty a transfery	72000	72000	72000	100.0	1. Obstaráv. kapitál. aktív	1410	728	728	100.0
D. Príjmy zo splácania úverov a pôžičiek a z predaja účastín	0	0	0	0.0	2. Kapitálové transfery	0	0	0	0.0
E. Prijaté úvery	0	0	0	0.0	C. Poskyto. úverov a pôžič. , účasť na majetku a splácanie istiny	0	0	0	0.0
					v tom:				
					1. Úvery a účasť na majet.	0	0	0	0.0
					2. Splácanie istín	0	0	0	0.0
-----					-----				
Ú H R N   P R Í J M O V	80922	82486	85688	103.9	Ú H R N   V Ý D A V K O V	80922	82486	81142	98.4

S Ú V A H A  
Štátnych fondov za rok 2000

DataCentrum  
03.05.2001

Tabuľka : 2  
Strana : 1  
v tis. Sk

Číslo štátneho fondu: 796  
Názov štátneho fondu: Štátny fond kultúry Pro Slovakia

A K T Í V A	Zostatok		P A S Í V A	Zostatok	
	k 1.1.2000	k 31.12.2000		k 1.1.2000	k 31.12.2000
* Stále aktíva *	29023	15400	*Vlast.zdr.kryt.stál.a obež.aktív *	56082	28374
*-----*			*-----*		
*Nehmotný investičný majetok *	20	20	*Majetkové fondy *	1429	1499
*Oprávk. k nehmot.investič.majetku*	0	0	*Finančné fondy *	1	3
*Hmotný investičný majetok *	29003	15380	*Osobitné fondy rozpočtových orga.*	54652	26872
*Oprávk. k hmot.investičn.majetku *	0	0	*Zdroje krytia prostr.rozp.hospod.*	0	0
*Finančné investície *	0	0	*Hospodársky výsledok *	0	0
* Obežné aktíva *	27122	12987	* Cudzie zdroje *	63	13
*-----*			*-----*		
*Zásoby *	0	0	*Rezervy *	0	0
*Pohľadávky *	21898	8439	*Dlhodobé záväzky *	0	0
* z toho *			* z toho *		
* - pohľadávky z obchodného styku *	0	0	* - emitované dlhopisy *	0	0
*Finančný majetok celkom *	5224	4548	* - dlhodobé zmenky na úhradu *	0	0
*Prostriedky rozpočtového hospodá.*	0	0	* - ostatné dlhodobé záväzky *	0	0
* z toho *			*Krátkodobé záväzky *	63	13
* - poskytnuté prechodné výpomoci *	0	0	* z toho *		
*Prechodné účty aktívne *	0	0	* - záväzky z obchodného styku *	0	0
*z toho *			*Bankové výpomoci a pôžičky *	0	0
* - náklady budúcich období *	0	0	* z toho *		
			* - dlhodobé bankové úvery *	0	0
			* - prijaté finančné výpomoci *	0	0
			*Prechodné účty pasívne *	0	0
*-----*			*-----*		
* Ú H R N A K T Í V *	56145	28387	* Ú H R N P A S Í V *	56145	28387

**Príloha IV.**

**Výsledky  
rozpočtového hospodárenia miest a obcí za rok 2000  
(vybrané údaje)**

## Súhrnná charakteristika plnenia rozpočtov obcí v roku 2000

Rozpočtové hospodárenie obcí je založené na princípe ekonomickej samostatnosti, na základe ktorej si úhradu potrieb obce zabezpečujú predovšetkým z vlastných príjmov.

Rozpočty schválené obecnými a mestskými zastupiteľstvami predpokladali tvorbu príjmov 32 386,9 mil. Sk, výdavkov 32 377,6 mil. Sk a účtovný prebytok 9,3 mil. Sk.

V hodnotenom období príjmy dosiahli 33 657,4 mil. Sk, výdavky sa realizovali vo výške 31 609,7 mil. Sk. V porovnaní s rokom 1999 vzrástli v absolútnom vyjadrení príjmy o 6 313,9 mil. Sk a výdavky o 5 525,7 mil. Sk. Tento nárast bol ovplyvnený prijatím úveru Magistrátom hl. mesta SR Bratislavy v sume 4 700,0 mil. Sk a jeho použitím v roku 2000 na splatenie obligácií a ďalších záväzkov mesta.

**Hospodárenie obcí v roku 2000 skončilo prebytkom 2 047,7 mil. Sk.**

### 1. Vzťahy štátneho rozpočtu k rozpočtom obcí

#### 1.1. Finančné transfery

Zákonom o štátnom rozpočte na rok 2000 boli schválené dotácie zo štátneho rozpočtu SR obciam v celkovej sume 2 000,0 mil. Sk, z toho:

- a) 450,0 mil. Sk na výkon samosprávnych funkcií obcí s počtom obyvateľov do 3 000,
- b) 1 325,0 mil. Sk pre mestskú verejnú dopravu v mestách Banská Bystrica, Bratislava, Košice, Prešov a Žilina (v tom 422,5 mil. Sk kapitálové výdavky a 902,5 mil. Sk bežné výdavky),
- c) 145,0 mil. Sk na dokončovanie objektov základných škôl a ich technickej vybavenosti v rámci bývalej komplexnej bytovej výstavby,
- d) 80,0 mil. Sk na riešenie individuálnych potrieb obcí na zabezpečenie výkonu ich samosprávnych funkcií.

Podľa pokladničného plnenia k 31.12.2000 obce čerpali dotácie zo štátneho rozpočtu v celkovej sume 1 999,8 mil. Sk. S výnimkou dotácií na výkon samosprávnych funkcií obcí, ktoré sa čerpali na 99,9 % (449,8 mil. Sk) sa ostatné dotácie vyčerpali v plnej rozpočtovanej výške.

Okrem toho obce dostali finančné prostriedky z výťažku lotérií a iných podobných hier 112,5 mil. Sk, ktoré smerovali na:

- záchranu historického jadra mesta Banská Štiavnica 12,0 mil. Sk,
- obnovu národných kultúrnych pamiatok v hl. meste SR Bratislave 19,5 mil. Sk,
- dokončovanie objektov základných škôl a ich technickej vybavenosti v rámci bývalej komplexnej bytovej výstavby 70,0 mil. Sk,
- rekonštrukciu domovov dôchodcov v Bratislave 11,0 mil. Sk.

## 1.2. Podiely na výnosoch republikových daní

Prevod podielových daní k 31.12.2000 podľa výkazu NBS dosiahol 8 278,2 mil. Sk. Z uvedenej sumy na jednotlivé podielové dane pripadá (v mil. Sk):

	<b>Rozpočtový zámer na r.2000</b>	<b>Skutočnosť k 31.12.2000</b>	<b>Plnenie v %</b>
Daň z príjmov fyzických osôb zo závislej činnosti a funkčných požitkov	6 440,0	*) 6 440,7	100,0
Daň z príjmov právnických osôb	1 150,0	1 226,5	106,7
Cestná daň	660,0	611,0	92,6
<b>S p o l u</b>	<b>8 250,0</b>	<b>8 278,2</b>	<b>100,3</b>

\*) Z toho 0,7 mil. Sk je z doplatkov za rok 1999

## **2. Príjmy obcí**

Príjmy za rok 2000 dosiahli 33 657,4 mil. Sk a oproti rozpočtovému zámeru vo výške 32 386,9 mil. Sk predstavujú 103,9 % - né plnenie. V prepočte na obyvateľa SR k 31.12.2000 predstavovali 6 241,28 Sk, pričom najvyššie príjmy (7 625,83 Sk) sa dosiahli v obciach nad 5 000 obyvateľov a najnižšie (4 159,30 Sk) vo veľkostnej skupine obcí od 3 001 do 4 000 obyvateľov.

### 2.1. Príjmy z hľadiska ekonomickej klasifikácie

Päť hlavných kategórií sa na celkových príjmoch podieľalo nasledovne (v mil. Sk):

<b>Kategória príjmov</b>	<b>Skutočnosť k 31. 12. 2000</b>	<b>Podiel (v %) z celk. príjmov</b>
Daňové príjmy	12 799,2	38,0
Nedaňové príjmy	10 691,7	31,8
Granty a transfery	3 739,4	11,1
Príjmy zo splácania úverov, pôžičiek a z predaja účastín	124,3	0,4
Prijaté úvery	6 302,8	18,7
<b>S p o l u</b>	<b>33 657,4</b>	<b>100,0</b>

Daňové príjmy dosiahli obce SR v sume 12 799,2 mil. Sk, čo je v porovnaní s rozpočtom (12 548,0 mil. Sk) viac o 251,2 mil. Sk. Rozpočtový zámer obcí sa splnil na 102,0 %.

V prepočte na obyvateľa dosiahli daňové príjmy 2 373,44 Sk (najvyššie 2 551,33 Sk v obciach nad 5 000 obyvateľov, najnižšie 2 055,90 Sk v obciach s počtom obyvateľov 3 001 - 4 000).

Výnos dane z príjmov fyzických osôb zo závislej činnosti a funkčných požitkov dosiahol v priemere na obyvateľa SR 1 194,24 Sk.

Z výnosu dane z príjmov právnických osôb obce získali 1 226,5 mil. Sk, čo je v porovnaní s rozpočtovým zámerom viac o 1,5 mil. Sk. Výnos tejto dane v prepočte na obyvateľa dosiahol 227,48 Sk.

Daň z nehnuteľností obce zinkasovali vo výške 3 600,8 mil. Sk. V porovnaní s výnosom dosiahnutým v roku 1999 je to o 248,2 mil. Sk viac. V prepočte na obyvateľa SR to predstavuje 667,72 Sk (najvyššie výnosy 735,08 Sk dosiahli obce nad 5 000 obyvateľov, najnižšie 499,82 Sk obce od 3 001 - 4 000 obyvateľov).

Príjmy z domácich daní na tovary a služby dosiahli 1 514,7 mil. Sk, čo predstavuje plnenie rozpočtu na 105,3 %.

Dane za špecifické služby (miestne poplatky) 885,1 mil. Sk tvorili najmä dane z predaja alkoholických nápojov a tabakových výrobkov (372,7 mil. Sk) a dane za užívanie verejného priestranstva (239,0 mil. Sk).

Dane z používania tovarov a z povolenia na výkon činností dosiahli 629,6 mil. Sk, z toho výnos cestnej dane bol 611,0 mil. Sk.

Nedaňové príjmy dosiahnuté v sume 10 691,7 mil. Sk (čo v prepočte na obyvateľa predstavuje 1 982,61 Sk) tvoria:

- príjmy z podnikania a z vlastníctva majetku 704,4 mil. Sk, čo je v porovnaní s rozpočtovým zámerom obcí viac o 18,5 %.
- administratívne a iné poplatky a platby 1 266,0 mil. Sk tvoria najmä príjmy za ubytovacie služby, zo vstupného, náhrady od obyvateľov obce za odvoz odpadu, za relácie v miestnom rozhlase.
- kapitálové príjmy 2 535,8 mil. Sk sa v porovnaní s rozpočtom (3 088,0 mil. Sk) splnili na 82,1 %. Z predaja základných kapitálových aktív získali obce 1 153,7 mil. Sk (z toho 554,8 mil. Sk z predaja budov), z predaja pozemkov 1 217,6 mil. Sk a 164,5 mil. Sk tvoria ostatné kapitálové príjmy,
- úroky z domácich úverov, pôžičiek a vkladov 247,0 mil. Sk,
- úroky zo zahraničných úverov, pôžičiek a vkladov,
- iné nedaňové príjmy 5 938,5 mil. Sk predstavujú 55,5 % celkových nedaňových príjmov. Sú tu zahrnuté najmä príjmy z prevodov peňažných fondov obcí (2 579,2 mil. Sk), z prenajatých budov a zariadení (1 095,1 mil. Sk), príspevky NÚP na podporu zamestnanosti (1 617,1 mil. Sk), príjmy z prenajatých obecných bytov (298,9 mil. Sk), z odvodov príspevkových organizácií (200,6 mil. Sk), z dobropisov (48,3 mil. Sk), z náhrad z poistného plnenia (13,3 mil. Sk), z vrátených neoprávnene použitých finančných prostriedkov rozpočtov obcí (86,0 mil. Sk).

Granty a transfery boli obciam poskytnuté v sume 3 739,4 mil. Sk, čo predstavuje plnenie rozpočtu obcí na 125,9 %. Z nich sú bežné a všeobecné granty a transfery 1 843,7 mil. Sk a kapitálové granty a transfery 1 895,7 mil. Sk (z toho podľa pokladničného plnenia kapitálové transfery pre mestskú verejnú dopravu 422,5 mil. Sk).

Príjmy zo splácania úverov a pôžičiek a z predaja účastín dosiahli celkom 124,3 mil. Sk, čo v porovnaní s rozpočtom obcí predstavuje 179,4 %-né plnenie.

Za hodnotené obdobie obce prijali úvery 6 302,8 mil. Sk, čo v porovnaní s rozpočtom predstavuje 91,5 %-né plnenie. V uvedenej sume je zahrnutý aj úver poskytnutý Magistrátu hl. mesta SR Bratislavy od Deutsche Bank Luxemburg, S.A. zabezpečený Nomurou, International, plc. v celkovej výške 4 700 mil. Sk. V prepočte na obyvateľa predstavujú prijaté úvery 1 168,77 Sk.

O podiele úverov v celkových príjmoch rozpočtov obcí, o štruktúre úverov a ich prepočte na obyvateľa podľa veľkostných skupín obcí informujú údaje nasledovných tabuliek:

(v mil. Sk)

Ukazovateľ	Schv. rozpočet obcí na rok 2000	Skutočnosť rok 1999	Skutočnosť k 31. 12. 2000	% plnenia 2000/1999
Prijaté úvery	6 886,9	3 162,9	6 302,8	199,3
Príjmy celkom	32 386,9	27 343,5	33 657,4	123,1
Podiel prijat. úverov na celkových príjmoch v %	21,3	11,6	18,7	x

#### Štruktúra prijatých úverov k 31.12.2000

(v mil. Sk)

Ukazovateľ	Rozpočet obcí na rok 2000	Skutočnosť k 31.12. 2000	% plnenia
<b>Prijaté úvery</b>	<b>6 886,9</b>	<b>6 302,8</b>	<b>91,5</b>
<u>Tuzemské úvery</u>	1 940,6	1 579,7	81,4
v tom:			
- z dlhopisov	383,5	333,0	86,8
- ostatné položky	1 557,1	1 246,7	80,1
<u>Zahraničné úvery</u>	4 946,3	4 723,1	95,5
z toho:			
- od zahraničných finan. inštitúcií	4 933,5	4 719,0	95,7
- dodateľské úvery	0,0	2,0	x

Na celkových úveroch sa tuzemské úvery podieľali 25,1 % a zahraničné úvery 74,9 % - ami.



Kategória obcí	Sk/1 obyvateľ (skutočnosť)
Slovenská republika	1168,77
do 500 obyvateľov	66,70
od 501 do 1 000	73,18
od 1 001 do 2 000	84,40
od 2 001 do 3 000	139,32
od 3 001 do 4 000	178,73
od 4 001 do 5 000	61,99
nad 5 001*)	2002,58

\*) V uvedenej skupine je zahrnutý zahraničný úver prijatý Magistrátom hlavného mesta SR Bratislavy.

## 2.2. Príjmy z hľadiska odvetvovej klasifikácie

Odvetvie	Skutočnosť (v mil. Sk)	Podiel na príjmoch (v %)
Hospodárstvo	226,1	0,7
Peňažné a technické služby	6 503,5	19,3
Spoločenské služby a činnosti pre obyvateľstvo	14 761,9	43,9
Obrana a bezpečnosť	29,0	0,1
Správa	339,2	1,0
Finančné opatrenia	11 797,7	35,0
<b>Spolu</b>	<b>33 657,4</b>	<b>100,0</b>

V rozpočtovej skupine 1 - Hospodárstvo sa dosiahli celkové príjmy 226,1 mil. Sk. Na ich tvorbe sa rozhodujúcou mierou podieľali príjmy za oddiel 11-Lesníctvo (107,1 mil. Sk) a oddiel Vodné hospodárstvo (90,0 mil. Sk).

V rozpočtovej skupine 3 - Peňažné a technické služby príjem predstavuje 6 503,5 mil. Sk, ktoré z 99,9 % tvoria príjmy z bankových operácií, a to najmä z úverov a dlhopisov (6 168,3 mil. Sk).

Rozpočtová skupina 4 - Spoločenské služby a činnosti pre obyvateľstvo predstavuje sumou 14 761,9 mil. Sk objemovo najväčšia skupina rozpočtových príjmov a tvorí 43,9 % celkovej sumy príjmov. V jej štruktúre je plnenie nasledovné:

V oddiele 40 - Školstvo z celkových 4,4 mil. Sk podstatnú časť 93,4 % tvorili príjmy od materských škôl.

V oddiele 41 - Telesná výchova a šport sa získalo 7,8 mil. Sk, najmä zo základnej a rekreačnej telesnej výchovy a športu.

V oddiele 42 - Kultúra boli príjmy 115,7 mil. Sk najmä za klubové zariadenia a ostatnú činnosť v kultúre.

V oddiele 43 - Zdravotníctvo prevažná časť z dosiahnutých 46,5 mil. Sk sa získala za poskytnuté zdravotnícke služby v obecných zariadeniach (územné jasle, príp. iné obecné zdravotnícke zariadenia).

V oddiele 44 - Sociálne zabezpečenie sa získalo 87,8 mil. Sk z príjmov za starostlivosť o starých občanov, zariadení sociálnej starostlivosti a stredísk služieb sociálnej starostlivosti.

Príjmy oddielu 45 - Bytová výstavba, bytové hospodárstvo a ubytovacie služby 784,6 mil. Sk sa získali najmä z tržieb bytového hospodárstva (610,1 mil. Sk), z príjmov bytového hospodárstva (84,8 mil. Sk).

V oddiele 46 - Služby miestneho hospodárstva sa dosiahlo 123,0 mil. Sk z poplatkov za služby miestneho hospodárstva a pohrebníctva.

V oddiele 47 - Ochrana životného prostredia boli príjmy 276,7 mil. Sk a tvorili ich poplatky od obyvateľstva za odstránenie a uloženie komunálnych odpadov, administratívne a iné poplatky súvisiace s environmentálnou činnosťou.

V oddiele 48 - Politické strany a politické hnutia, občianske združenia, nadácie a iné právnické osoby sa získalo 1,4 mil. Sk od nadácií, cirkví a náboženských spoločností a od občianskych združení.

Ťažiskom v skupine 4 je však oddiel 49 - Dane a poplatky od fyzických a právnických osôb 13 314,0 mil. Sk, ktoré sa získali:

z daní a poplatkov od fyzických osôb v sume 8 067,8 mil. Sk, a to :

- z podielu na dani z príjmov fyzických osôb zo závislej činnosti a funkčných požitkov (6440,7 mil. Sk); z toho 0,7 mil. Sk je z doplatkov za rok 1999,
- z dane z nehnuteľností (1 023,4 mil. Sk),
- z daní za špecifické služby (453,6 mil. Sk),
- z administratívnych poplatkov (69,4 mil. Sk),
- z poplatkov a platieb z nepriemyselného a náhodného predaja a služieb (25,2 mil. Sk),
- z ostatných príjmov od fyzických osôb (55,5 mil. Sk)

a z daní a poplatkov od právnických osôb 5 246,2 mil. Sk, a to :

- z podielu na dani z príjmov právnických osôb (1 226,5 mil. Sk),
- z dane z nehnuteľností (2 575,7 mil. Sk),
- z daní za špecifické služby (423,7 mil. Sk),
- z daní z používania tovarov a z povolenia na výkon činností (629,6 mil. Sk),
- z administratívnych poplatkov (266,2 mil. Sk),
- z ostatných príjmov od právnických osôb (124,5 mil. Sk).

V rozpočtovej skupine 5 - Obrana a bezpečnosť sa dosiahli príjmy 29,0 mil. Sk z činnosti obecnej polície.

V rozpočtovej skupine 6 - Správa boli príjmy 339,2 mil. Sk tvorené z 99,9 % príjmami samospráv obcí.

Druhou najväčšou rozpočtovou skupinou po skupine 4 je skupina 8 - Finančné opatrenia, v rámci ktorej sa dosiahlo 11 797,7 mil. Sk. Ide o príjmy najmä z dotácií zo štátneho rozpočtu (2 013,3 mil. Sk), z prevodov z rezervného fondu (1 069,4 mil. Sk), z Fondu rozvoja bývania (943,8 mil. Sk), z cestného fondu (40,2 mil. Sk), z ostatných peňažných fondov obcí (370,9 mil. Sk), zo združených prostriedkov (94,1 mil. Sk), z iných mimorozpočtových prostriedkov (442,7 mil. Sk), o doplnkové príjmy od fyzických osôb (789,2 mil. Sk), doplnkové príjmy od právnických osôb (2 606,5 mil. Sk) a ostatné príjmy z finančných opatrení (2 003,1 mil. Sk).

### 3. Výdavky obcí

Celkové výdavky obcí za rok 2000 dosiahli 31 609,7 mil. Sk, čo vo vzťahu k ich rozpočtovým zámerom (32 377,6 mil. Sk) znamená 97,6 %-né plnenie. V prepočte na obyvateľa to predstavuje 5 861,58 Sk.

Vývoj výdavkov v troch hlavných kategóriách a ich podiel z hľadiska ekonomickej klasifikácie na celkových výdavkoch bol nasledovný (v mil. Sk):

K a t e g ó r i a výdavkov	Rozpočet 2000	Skutočnosť k 31.12.2000	Plnenie /%/	Štruktúra. výdavkov v%
Bežné výdavky	18 704,2	18 747,6	100,2	59,3
Kapitálové výdavky	8 121,5	7 366,4	90,7	23,3
Poskytovanie úverov a pôžičiek, účasť na majetku a splácanie istiny	5 551,9	5 495,7	99,0	17,4
<b>Spolu</b>	<b>32 377,6</b>	<b>31 609,7</b>	<b>97,6</b>	<b>100,0</b>

#### 3.1. Výdavky z hľadiska ekonomickej klasifikácie

Bežné výdavky k 31. 12. 2000 dosiahli 18 747,6 mil. Sk. Oproti rozpočtovému zámeru sú vyššie o 43,4 mil. Sk a na celkových výdavkoch sa podieľali 59,3 %-ami. V porovnaní s rokom 1999 vzrástli o 1 970,6 mil. Sk.

Bežné výdavky prepočítané na obyvateľa predstavovali 3 476,48 Sk. Z hľadiska veľkostných skupín obcí najvyššie boli v obciach s 5000 a viac obyvateľmi (3 988,05 Sk), najnižšie (2 530,41 Sk) v kategórii obcí s počtom obyvateľov od 2001 do 3000.

Na mzdy, platy, služobné príjmy a ostatné osobné vyrovnania obce vynaložili 4 007,8 mil. Sk, čo z bežných výdavkov tvorilo 21,4 %. Oproti rozpočtovému zámeru boli tieto výdavky vyššie o 482,1 mil. Sk. Prevažná časť 77,8 %, resp. 3 116,8 mil. Sk sa vynaložila na platy zamestnancov. Na príplatkoch obce vyplatili 646,2 mil. Sk a na odmenách 217,5 mil. Sk. Ostatné osobné vyrovnania a doplatky k platu dosiahli 19,8 mil. Sk.

Výdavky na mzdy, platy, služobné príjmy a ostatné osobné vyrovnania v porovnaní s rokom 1999 vzrástli v absolútnom vyjadrení o 780,1 mil. Sk, t.j. o 24,2 %.

V kategórii 620-Poistné a príspevok zamestnávateľa do poisťovní a Národného úradu práce dosiahli výdavky 1 281,4 mil. Sk. Oproti rozpočtovému zámeru (1 245,0 mil. Sk) sa na poistnom odvieďlo viac o 36,4 mil. Sk.

Výdavky v kategórii 630-Tovary a ďalšie služby sa sumou 8 424,8 mil. Sk podieľali 44,9 % na celkových bežných výdavkoch. Oproti rozpočtovému zámeru obce čerpali menej o 133,1 mil. Sk, avšak medziročne tieto výdavky vzrástli o 900,0 mil. Sk.

Prostriedky smerovali najmä na úhradu výdavkov na energie, vodu a komunikácie, kde sa vyčerpalo celkom 2 417,0 mil. Sk. Ďalšie výdavky vo výške 2 197,1 mil. Sk boli čerpané na rutinnú a štandardnú údržbu majetku obcí: na údržbu ciest (880,7 mil. Sk), verejného osvetlenia (180,8 mil. Sk) a administratívnych budov (123,0 mil. Sk). Výdavky na ostatné tovary a služby dosiahli 2 441,2 mil. Sk.

V rámci bežných výdavkov sa v kategórii 640 - bežné transfery realizovalo 3 926,9 mil. Sk, čo v porovnaní k rozpočtovému zámeru (4 273,7 mil. Sk) predstavuje plnenie na 91,9 %. Transfery smerovali prevažne príspevkovým organizáciám (1 695,0 mil. Sk) a mestskej verejnej doprave (1 235,0 mil. Sk). Medziročne sa suma transferov zvýšila o 82,6 mil. Sk.

V kategórii 650 - Splácanie úrokov a ostatné platby súvisiace s úvermi výdavky dosiahli 1 106,7 mil. Sk, čo v porovnaní so zámermi rozpočtov obcí znamená plnenie na 100,4 %. Z uvedenej sumy 90,5 % (1 001,2 mil. Sk) tvorili splátky úrokov tuzemským finančným inštitúciám, 3,0 % (32,9 mil. Sk) predstavovali splátky úrokov do zahraničia a zostatok 6,5 %, resp. 72,6 mil. Sk tvorili boli ďalšie platby súvisiace s úvermi. V prepočte na jedného obyvateľa dosiahli tieto výdavky 205,23 Sk.

Kapitálové výdavky dosiahli 7 366,4 mil. Sk a z celkových výdavkov tvorili 23,3 %. Oproti roku 1999 zaznamenali nárast v absolútnom vyjadrení o 346,5 mil. Sk.

Podielom 89,1 % prevažovali výdavky v kategórii 710 - Obstarávanie kapitálových aktív, ktoré dosiahli 6 562,4 mil. Sk a smerovali prevažne na realizáciu nových stavieb (3 705,6 mil. Sk) a na rekonštrukcie a modernizácie (1 688,1 mil. Sk).

V kategórii 720 - Kapitálové transfery dosiahli 804,0 mil. Sk, čo predstavuje 10,9 % z celkových kapitálových výdavkov. Kapitálové transfery smerovali prevažne na zabezpečenie mestskej verejnej dopravy (579,9 mil. Sk) a na činnosť príspevkových organizácií (92,6 mil. Sk).

Výdavky v hlavnej kategórii 800 - Poskytovanie úverov a pôžičiek , účasť na majetku a splácanie istiny boli realizované v sume 5 495,7 mil.Sk, čo predstavuje 17,4 % z celkových výdavkov. Prevažná časť z nich 93,7 %, resp. 5 151,7 mil. Sk smerovala na splácanie istín v kategórii 820.

V kategórii 810 - Úvery a účasť na majetku prostriedky 344,0 mil. Sk boli použité prevažne vo forme úverov a pôžičiek jednotlivcom a neziskovým organizáciám (214,6 mil. Sk), ako kapitálová účasť vo verejných podnikoch (101,7 mil.Sk), ako kapitálová účasť v súkromných podnikoch ( 24,4 mil. Sk) a úvery pre verejnosť ( 3,3 mil. Sk).

Prehľad o plnení výdavkov v kategóriách 800, 810 a 820 poskytujú nasledovné údaje (v mil. Sk):

<b>Ukazovateľ</b>	<b>Rozpočet 2000</b>	<b>Skutočnosť k 31.12.2000</b>	<b>% plnenia</b>
Poskytov. úveru a pôž. , účasť na majetku a spl. istiny ( 800)	5 551,9	5 495,7	99,0
- úvery a účasť na majetku ( 810)	320,4	344,0	107,4
- splácanie istiny (820)	5 231,5	5 151,7	98,5
Výdavky celkom	32 377,6	31 609,7	97,6
<b>Podiel splácania istiny na celkových výdavkoch v %</b>	<b>16,2</b>	<b>16,3</b>	<b>x</b>

### 3.2. Výdavky z hľadiska odvetvovej klasifikácie

<b>Odvetvie</b>	<b>Skutočnosť (v mil. Sk)</b>	<b>Podiel na výdavkoch (v %)</b>
Hospodárstvo	4 174,4	13,2
Peňažné a technické služby	6 779,0	21,4
Spoločn. služby a činnosti pre obyvateľstvo	12 383,1	39,2
Obrana a bezpečnosť	602,5	1,9
Správa	6 717,8	21,3
Finančné opatrenia	952,9	3,0
<b>S polu</b>	<b>31 609,7</b>	<b>100,0</b>

V rozpočtovej skupine 1 - Hospodárstvo výdavky dosiahli 4 174,4 mil. Sk a na celkových výdavkoch sa podieľali 13,2 %. V porovnaní s rokom 1999 vzrástli absolútne o 330,9 mil. Sk.

V rámci tejto skupiny prevažná časť prostriedkov (3 227,2 mil. Sk) smerovala do dopravy, a to najmä na mestskú verejnú dopravu (1 835,2 mil. Sk) a na výstavbu a opravy miestnych komunikácií a mostov (1 334,7 mil. Sk).

V skupine 3 - Peňažné a technické služby sa realizovali výdavky 6 779,0 mil. Sk, čo je 21,4 % z celkových výdavkov obcí. V porovnaní s rokom 1999, kedy dosiahli 3 676,1 mil. Sk, sa zvýšili v absolútnom vyjadrení o 3 102,9 mil. Sk a relatívne o 184,4 %.

Štruktúru uvedených výdavkov tvoria: úvery a dlhopisy 5 197,7 mil. Sk, debetné úroky 929,4 mil. Sk, výdavky a poplatky za služby, správu a vedenie účtov 85,6 mil. Sk, výdavky na nákup a predaj cenných papierov 89,0 mil. Sk. V rámci tejto skupiny významné boli aj výdavky smerujúce na ochranu osôb a majetku, ktoré dosiahli 238,0 mil. Sk, z čoho výdavky na požiaru ochranu tvorili 228,6 mil. Sk.

V skupine 4 - Spoločenské služby a činnosti pre obyvateľstvo sa použilo 12 383,1 mil. Sk, čo predstavuje 39,2 % celkových výdavkov obcí. V porovnaní s rokom 1999 sa tieto výdavky zvýšili o 1 987,8 mil. Sk.

V jednotlivých oddieloch tejto skupiny sa výdavky realizovali nasledovne :

V oddiele 40 - Školstvo sa čerpalo 49,6 mil. Sk, z čoho 65 % (32,3 mil. Sk) smerovalo na činnosť materských škôl, na činnosť obecných školských zariadení bolo použitých 9,9 mil. Sk a na školenia zamestnancov 6,7 mil. Sk.

V oddiele 41 - Telesná výchova a šport výdavky dosiahli 589,7 mil. Sk, z čoho prevažná časť 511,7 mil. Sk smerovala na základnú a rekreačnú telesnú výchovu a šport.

V oddiele 42 - Kultúra realizovali obce výdavky 1 318,0 mil. Sk. V rámci kultúrnych aktivít takmer 51 % prostriedkov sa použilo na činnosť klubových zariadení (667,2 mil. Sk), na pamiatkovú starostlivosť 128,6 mil. Sk, na činnosť knižníc 113,9 mil. Sk a ostatnú činnosť v kultúre 320,5 mil. Sk.

V oddiele 43 - Zdravotníctvo výdavky dosiahli 164,9 mil. Sk a boli použité na činnosť obecných zdravotníckych zariadení.

V oddiele 44 - Sociálne zabezpečenie sa čerpalo 467,8 mil. Sk, z čoho 240,2 mil. Sk smerovalo na pomoc občanom v hmotnej núdzi a 153,1 mil. Sk na činnosť zariadení sociálnych služieb.

V oddiele 45 - Bytová výstavba, bytové hospodárstvo a ubytovacie služby výdavky dosiahli 4 316,0 mil. Sk. V rámci celej skupiny 4 boli tieto výdavky podielom 34,9 % najvyššie. Prevažovali kapitálové výdavky, ktoré boli realizované v objeme 3 498,1 mil. Sk.

Výdavky smerovali najmä na výstavbu miest a obcí, kde sa realizovalo 3 195,8 mil. Sk, ďalej na bytové hospodárstvo 711,2 mil. Sk a na dostavbu základných škôl a ich technickej vybavenosti budovaných v rámci bývalej komplexnej bytovej výstavby 280,9 mil. Sk.

V oddiele 46 - Služby miestneho hospodárstva sa realizovalo 3 071,5 mil. Sk, a to najmä na úhradu nákladov na verejné osvetlenie 1 325,6 mil. Sk, na verejnoprospešné služby 920,4 mil. Sk a na pohrebníctvo 180,9 mil. Sk.

V oddiele 47 - Ochrana životného prostredia výdavky dosiahli 2 161,3 mil. Sk. Použité boli predovšetkým na úhradu nákladov spojených s čistením a zimnou obsluhou miestnych komunikácií (773,3 mil. Sk), na odstraňovanie komunálnych odpadov (748,0 mil. Sk) a na úhradu výdavkov na verejnú zeleň (585,1 mil. Sk).

V oddiele 48 - Politické strany a politické hnutia, občianske združenia, nadácie a iné právnické osoby predstavovali výdavky 244,3 mil. Sk, z čoho prevažná časť (175,5 mil. Sk) smerovala nadáciám a iným právnickým osobám. Pre cirkvi a náboženské spoločnosti obce použili 34,6 mil. Sk a pre občianske združenia 32,5 mil. Sk.

V skupine 5 - Obrana a bezpečnosť vynaložili obce 602,5 mil. Sk, čo predstavuje mierny medziročný nárast o 14,5 mil. Sk.

V skupine 6 - Správa sa realizovalo 6 717,8 mil. Sk, čo predstavuje 21,3 % celkových výdavkov obcí. Medziročne vzrástli tieto výdavky o 28,1 mil. Sk. Vo vzťahu k rozpočtovému zámeru (6 796,2 mil. Sk) obce čerpali len 98,8 %.

Rozhodujúcu časť - 95,9 %, resp. 6 441,7 mil. Sk tvorili výdavky v oddiele 61 - Samospráva obcí na správu obecných úradov. Prevažovali bežné výdavky, ktoré dosiahli 5 800,0 mil. Sk, z ktorých bolo 45,3 %, resp. 2 626,3 mil. Sk použitých na mzdy, platy služobné príjmy a ostatné osobné vyrovnania. Odvody poistného do poisťovní a Národného úradu práce dosiahli 944,5 mil. Sk.

Výdavky súvisiace s obstarávaním tovarov a služieb dosiahli 2 119,2 mil. Sk. Bežné transfery 93,5 mil. Sk boli oproti predpokladaným výdavkom vyššie o 13,2 mil. Sk. Pokles o 1,3 mil. Sk zaznamenali obce vo výdavkoch na splátky úrokov a ostatných platbách súvisiacimi s úvermi, ktoré dosiahli výšku 16,2 mil. Sk.

Kapitálové výdavky na správu obecných úradov dosiahli 591,9 mil. Sk a použité boli prevažne na obstarávanie kapitálových aktív (586,7 mil. Sk). Kapitálové aktíva

smerovali obce najmä na realizáciu stavieb a ich technické zhodnotenie, kde bolo čerpaných 247,9 mil. Sk. Ďalších 92,9 mil. Sk sa použilo najmä na nákup kancelárskeho vybavenia, kancelárskych strojov, prístrojov a zariadení. Na nákup budov a stavieb obce čerpali 65,5 mil. Sk a na nákup pozemkov a nehmotných aktív 56,8 mil. Sk. Ostatné kapitálové výdavky boli menšieho rozsahu.

Výdavky súvisiace s poskytovaním úverov a pôžičiek, účasťou na majetku a splátkami istiny dosiahli 49,8 mil. Sk.

V skupine 8 - Finančné opatrenia sa realizovali výdavky 952,9 mil. Sk, čo predstavuje 3,0 % z celkových výdavkov obcí. Prevažnú časť finančných opatrení 98,4 %, resp. 937,3 mil. Sk tvorili príspevky obcí záujmovým fondom, združeniam, ďalej transfery a návratné finančné výpomoci fyzickým a právnickým osobám, ako aj výdavky na úhradu schodku hospodárenia obcí, kde smerovalo 106,9 mil. Sk.



**BILANCIA PRÍJMOV A VÝDAVKOV ROZPOČTOV MIEST A OBCÍ  
SLOVENSKEJ REPUBLIKY ZA ROK 2000**

<b>P R Í J M Y</b>		<b>Schválený rozp.</b>	<b>Skutočnosť</b>	<b>%</b>
<b>A.</b>	<b>Daňové príjmy</b>	<b>12 547 996</b>	<b>12 799 234</b>	<b>102,0</b>
	v tom:			
1.	Dane z príjmov, ziskov a kapitál. majetku	7 363 030	7 666 883	104,1
	v tom:			
	- daň z príjmov fyzických osôb	6 138 032	6 440 164	104,9
	v tom:			
	- zo záv.činnosti a funkčných požitkov	6 138 032	6 440 164	104,9
	- z podnikania a inej sam.zár.činnosti	0	0	0,0
	- daň z príjmov právnických osôb	1 224 998	1 226 719	100,1
	- dane z príjmov vyberané zrážkou	0	0	0,0
2.	Daň z majetku	3 725 708	3 606 158	96,8
	z toho:			
	- daň z nehnuteľností	3 718 428	3 600 797	96,8
3.	Domáce dane na tovary a služby	1 438 410	1 514 719	105,3
	v tom:			
	- daň z pridanej hodnoty	0	0	0,0
	- spotrebné dane	0	0	0,0
	- dane za špecifické služby	853 586	885 127	103,7
	- dane z používania tovarov a z povol.na výkon činnosti	584 824	629 592	107,7
	z toho:			
	- cestná daň domáca	584 176	629 078	107,7
	- iné dane za tovary a služby	0	0	0,0
4.	Dane z medzinárodného obchodu a transakcií	0	0	0,0
5.	Iné dane	20 848	11 474	55,0
<b>B.</b>	<b>Nedaňové príjmy</b>	<b>9 911 364</b>	<b>10 691 602</b>	<b>107,9</b>
	v tom:			
1.	Príjmy z podnikania a z vlastníctva majetku	594 493	704 391	118,5
2.	Administratívne a iné poplatky a platby	1 201 146	1 265 976	105,4
3.	Kapitálové príjmy	3 088 017	2 535 769	82,1
4.	Úroky z dom. úverov, pôžičiek a vkladov	205 318	246 971	120,3
5.	Úroky zo zahr.úverov, pôžičiek a vkladov	0	0	0,0
6.	Iné nedaňové príjmy	4 822 390	5 938 495	123,1
<b>C.</b>	<b>Granty a transfery</b>	<b>2 971 318</b>	<b>3 739 382</b>	<b>125,8</b>
	v tom:			
1.	Bežné a všeobecné granty a transfery	1 638 743	1 843 670	112,5
	z toho:			
	- na samosprávne funkcie	414 782	449 312	108,3
	- pre mestskú verejnú dopravu	898 100	902 500	100,5
2.	Kapitálové granty a transfery	1 332 575	1 895 712	142,3
	z toho:			
	- pre mestskú verejnú dopravu	415 700	422 500	101,6
<b>D.</b>	<b>Príjmy zo splácania úverov a pôžičiek a z predaja účastín</b>	<b>69 271</b>	<b>124 345</b>	<b>179,5</b>
	v tom:			
1.	Príjmy z domácich úverov a pôžičiek - istín	61 425	63 636	103,6
2.	Príjmy zo zahr. úverov a pôžičiek - istín	0	0	0,0
3.	Z predaja účastín	7 846	60 709	773,8
<b>E.</b>	<b>Prijaté úvery</b>	<b>6 886 933</b>	<b>6 302 800</b>	<b>91,5</b>
	v tom:			
1.	Tuzemské úvery	1 940 578	1 579 709	81,4
2.	Zahraničné úvery	4 946 355	4 723 091	95,5
<b>I</b>	<b>PRÍJMY spolu</b>	<b>32 386 882</b>	<b>33 657 363</b>	<b>103,9</b>

**BILANCIA PRÍJMOV A VÝDAVKOV ROZPOČTOV MIEST A OBCÍ  
SLOVENSKEJ REPUBLIKY ZA ROK 2000**

	<b>V Ý D A V K Y</b>	<b>Schválený rozp.</b>	<b>Skutočnosť</b>	<b>%</b>
<b>A.</b>	<b>Bežné výdavky</b>	<b>18 704 251</b>	<b>18 747 630</b>	<b>100,2</b>
	v tom:			
	1. Mzdy, platy, služobné príjmy a ostatné osobné vyrovnania	3 525 747	4 007 750	113,7
	2. Poistné a príspevok zamest. do poisť. a Nár.úradu práce	1 245 048	1 281 392	102,9
	3. Tovary a ďalšie služby	8 557 866	8 424 822	98,4
	4. Bežné transfery	4 273 652	3 926 928	91,9
	z toho:			
	- bežné transfery príspevkovým organizáciám	1 769 640	1 695 033	95,8
	- bežné transfery štátnym fondom	118 320	10 667	9,0
	- poisťovniam (št.platené poistné za zák.určené sk.osôb)	75	95	126,7
	- bežné transfery jednotlivcom a nezisk.organizáciám	731 166	727 187	99,5
	- dotácie nefinančným subjektom - PO, dotácie FO - podnikateľom, náklady na likvidáciu š.p.,a.s.	217 827	124 645	57,2
	- bežné transfery na iných vládnych úrovniach	1 354 993	1 279 059	94,4
	5. Splácanie úrokov a ostatné platby súvisiace s úvermi	1 101 938	1 106 738	100,4
<b>B.</b>	<b>Kapitálové výdavky</b>	<b>8 121 481</b>	<b>7 366 417</b>	<b>90,7</b>
	v tom:			
	1. Obstarávanie kapitálových aktív	7 276 575	6 562 378	90,2
	2. Kapitálové transfery	844 906	804 039	95,2
	z toho:			
	- kapitálové transfery na rovnakej vládnej úrovni	99 804	93 668	93,9
	- kapitálové transfery jednotlivcom a nezisk.organizáciám	26 350	27 553	104,6
	- kapitálové transfery nefinančným subjektom	15 674	13 636	87,0
	- kapitálové transfery na iných vlád. úrovniach (obciam)	703 078	669 182	95,2
<b>C.</b>	<b>Poskyt.úverov a pôžičiek, účasť na maj., splác.istiny</b>	<b>5 551 879</b>	<b>5 495 670</b>	<b>99,0</b>
	v tom:			
	1. Úvery a účasť na majetku	320 402	343 997	107,4
	2. Splácanie istín	5 231 477	5 151 673	98,5
<b>II</b>	<b>VÝDAVKY spolu</b>	<b>32 377 611</b>	<b>31 609 717</b>	<b>97,6</b>
	<b>Súčet prebytkov obcí (+)</b>	<b>576 157</b>	<b>2 152 748</b>	
	<b>Súčet schodkov obcí (-)</b>	<b>-566 886</b>	<b>-105 102</b>	

**S Ú V A H A**  
rozpočtových organizácií v pôsobnosti obcí za rok 2000

v tis. Sk

Slovenská republika

A K T Í V A	Zostatok		P A S Í V A	Zostatok	
	k 1.1.2000	k 31.12.2000		k 1.1.2000	k 31.12.2000
<b>Stále aktíva</b>	<b>144 855 424</b>	<b>163 313 286</b>	<b>Vlastné zdroje krytia stálych a obež. aktív</b>	<b>145 013 564</b>	<b>163 358 440</b>
Nehmotný investičný majetok	258 219	297 112	Majetkové fondy	144 488 276	165 718 029
Oprávky k nehmot. investičnému majetku	0	0	Finančné fondy	2 144 775	1 982 546
Hmotný investičný majetok	134 338 791	148 261 750	Osobitné fondy rozpočtových organizácií	19 304	33 172
Oprávky k hmotnému investičnému majetku	0	0	Zdroje krytia prostr. rozpočtového hospodárenia	961 965	1 696 324
Finančné investície	10 258 414	14 754 424	Hospodársky výsledok	-2 600 756	-6 071 631
<b>Obežné aktíva</b>	<b>14 842 227</b>	<b>17 049 433</b>	<b>Cudzie zdroje</b>	<b>14 684 087</b>	<b>17 004 279</b>
Zásoby	308 657	170 105	Rezervy	12 868	9 175
Pohľadávky	10 311 542	12 645 032	Dlhodobé záväzky	5 616 872	3 459 668
z toho			z toho		
- pohľadávky z obchodného styku	4 171 043	4 453 480	- emitované dlhopisy	4 275 146	2 310 836
Finančný majetok celkom	1 896 729	1 917 304	- dlhodobé zmenky na úhradu	451 058	241 967
Prostriedky rozpočtového hospodárenia	1 454 820	2 133 544	- ostatné dlhodobé záväzky	58 180	102 093
z toho			Krátkodobé záväzky	4 607 712	5 150 944
- poskytnuté prechodné výpomoci	372 104	542 879	z toho		
Prechodné účty aktívne	870 479	183 448	- záväzky z obchodného styku	3 671 554	2 903 470
z toho			Bankové výpomoci a pôžičky	4 410 891	8 354 565
- náklady budúcich období	10 411	9 701	z toho		
			- dlhodobé bankové úvery	3 718 754	7 817 727
			- prijaté finančné výpomoci	43 154	22 056
			Prechodné účty pasívne	35 744	29 927
<b>ÚHRN AKTÍV</b>	<b>159 697 651</b>	<b>180 362 719</b>	<b>ÚHRN PASÍV</b>	<b>159 697 651</b>	<b>180 362 719</b>

**S Ú V A H A**  
**príspevkových organizácií v pôsobnosti obcí za rok 2000**  
v tis. Sk

Slovenská republika

AKTÍVA	Zostatok		PASÍVA	Zostatok	
	k 1.1.2000	k 31.12.2000		k 1.1.2000	k 31.12.2000
<b>Stále aktíva</b>	<b>27 306 747</b>	<b>26 833 220</b>	<b>Vlastné zdroje krytia stálych a obež. aktív</b>	<b>28 568 478</b>	<b>27 745 007</b>
Nehmotný investičný majetok	23 095	24 666	Majetkové fondy	27 033 413	26 362 603
Oprávky k nehmot. investičnému majetku	13 298	16 262	Finančné fondy	1 970 951	1 903 716
Hmotný investičný majetok	33 669 980	33 133 347	Osobitné fondy rozpočtových organizácií	85 317	85 275
Oprávky k hmotnému investičnému majetku	6 383 722	6 317 740	Zdroje krytia prostr. rozpočtového hospodárenia	10 399	10 351
Finančné investície	10 692	9 209	Hospodársky výsledok	-531 602	-616 938
<b>Obežné aktíva</b>	<b>4 235 366</b>	<b>4 106 647</b>	<b>Cudzie zdroje</b>	<b>2 973 635</b>	<b>3 194 860</b>
Zásoby	434 012	347 697	Rezervy	37 952	45 237
Pohľadávky	3 011 984	2 853 441	Dlhodobé záväzky	46 726	113 671
z toho			z toho		
- pohľadávky z obchodného styku	1 969 666	2 088 403	- emitované dlhopisy	-15	0
Finančný majetok celkom	644 144	764 055	- dlhodobé zmenky na úhradu	0	0
Prostriedky rozpočtového hospodárenia	7 194	3 324	- ostatné dlhodobé záväzky	29 273	97 237
z toho			Krátkodobé záväzky	2 393 058	2 584 155
- poskytnuté prechodné výpomoci	651	1 485	z toho		
Prechodné účty aktívne	138 032	138 130	- záväzky z obchodného styku	2 160 420	2 336 698
z toho			Bankové výpomoci a pôžičky	370 015	310 216
- náklady budúcich období	19 139	19 142	z toho		
			- dlhodobé bankové úvery	345 416	295 947
			- prijaté finančné výpomoci	21 684	13 767
			Prechodné účty pasívne	125 884	141 581
<b>ÚHRN AKTÍV</b>	<b>31 542 113</b>	<b>30 939 867</b>	<b>ÚHRN PASÍV</b>	<b>31 542 113</b>	<b>30 939 867</b>

**S Ú V A H A**  
rozpočtových a príspevkových organizácií v pôsobnosti obcí za rok 2000  
v tis. Sk

Slovenská republika

A K T Í V A	Zostatok		P A S Í V A	Zostatok	
	k 1.1.2000	k 31.12.2000		k 1.1.2000	k 31.12.2000
<b>Stále aktíva</b>	<b>172 162 171</b>	<b>190 146 506</b>	<b>Vlastné zdroje krytia stálych a obež. aktív</b>	<b>173 582 042</b>	<b>191 103 447</b>
Nehmotný investičný majetok	281 314	321 778	Majetkové fondy	171 521 689	192 080 632
Oprávky k nehmot. investičnému majetku	13 298	16 262	Finančné fondy	4 115 726	3 886 262
Hmotný investičný majetok	168 008 771	181 395 097	Osobitné fondy rozpočtových organizácií	104 621	118 447
Oprávky k hmotnému investičnému majetku	6 383 722	6 317 740	Zdroje krytia prostr. rozpočtového hospodárenia	972 364	1 706 675
Finančné investície	10 269 106	14 763 633	Hospodársky výsledok	-3 132 358	-6 688 569
<b>Obežné aktíva</b>	<b>19 077 593</b>	<b>21 156 080</b>	<b>Cudzie zdroje</b>	<b>17 657 722</b>	<b>20 199 139</b>
Zásoby	742 669	517 802	Rezervy	50 820	54 412
Pohľadávky	13 323 526	15 498 473	Dlhodobé záväzky	5 663 598	3 573 339
z toho			z toho		
- pohľadávky z obchodného styku	6 140 709	6 541 883	- emitované dlhopisy	4 275 131	2 310 836
Finančný majetok celkom	2 540 873	2 681 359	- dlhodobé zmenky na úhradu	451 058	241 967
Prostriedky rozpočtového hospodárenia	1 462 014	2 136 868	- ostatné dlhodobé záväzky	87 453	199 330
z toho			Krátkodobé záväzky	7 000 770	7 735 099
- poskytnuté prechodné výpomoci	372 755	544 364	z toho		
Prechodné účty aktívne	1 008 511	321 578	- záväzky z obchodného styku	5 831 974	5 240 168
z toho			Bankové výpomoci a pôžičky	4 780 906	8 664 781
- náklady budúcich období	29 550	28 843	z toho		
			- dlhodobé bankové úvery	4 064 170	8 113 674
			- prijaté finančné výpomoci	64 838	35 823
			Prechodné účty pasívne	161 628	171 508
<b>ÚHRN AKTÍV</b>	<b>191 239 764</b>	<b>211 302 586</b>	<b>ÚHRN PASÍV</b>	<b>191 239 764</b>	<b>211 302 586</b>

**Príloha V.**

**Správa**

**o hospodárení s rozpočtovými rezervami za rok 2000**

V zmysle § 15 zákona NR SR č. 303/1995 Z.z. o rozpočtových pravidlách v znení neskorších predpisov sa na zabezpečenie rozpočtového hospodárenia, na krytie nevyhnutných a nepredvídaných výdavkov a na krytie úbytku alebo zníženia rozpočtových príjmov vytvárajú v štátnom rozpočte rezervy.

Vzhľadom na svoj charakter sa rezervy rozpočtujú v rozpočtovej kapitole Všeobecná pokladničná správa, v ktorej sa rozpočtujú a realizujú také príjmy a výdavky štátneho rozpočtu, ktoré svojou povahou nemožno, alebo z ekonomického hľadiska nie je účelné zahrnovať do kapitol ústredných orgánov, resp. hospodárenie s ktorými si vyžaduje osobitný postup. Kapitulu Všeobecnej pokladničnej správy spravuje v zmysle rozpočtových pravidiel minister financií.

Národná rada SR zákonom č. 372/1999 o štátnom rozpočte na rok 2000 schválila výšku zákonných rezerv nasledovne (v tis. Sk):

	Schválený rozpočet	Finančné pro- striedky uvoľ- nené z rezervy vlády rozpoč- tovými opatre- niami a platob- nými poukazmi
<b>Rezervy spolu</b>	<b>1 122 500</b>	<b>6 323 463</b>
V tom:		
- rezerva vlády SR	200 000	<sup>1)</sup> 201 203
- rezerva predsedu vlády SR	22 500	21 374
- rezerva na zabezpečenie platobnej schopnosti poisťovní a na krytie potreby Národného úradu práce	400 000	400 000
- rezerva na štátne záruky za bankové úvery a ručenie štátu za záväzky š.p.ú. (§ 36 ods. 5 písm. a) zákona č. 21/1992 Zb. o bankách a nariadenie vlády SR č. 257/1997 Z.z.)	500 000	5 700 886

Schválený rozpočet rezervy vlády SR sa v roku 2000 rozpočtovými opatreniami upravil na 201 203 tis. Sk.

<sup>1)</sup> z toho 132 972 tis. Sk riešené rozpočtovými opatreniami

V zmysle zákona č. 245/2000, ktorým sa mení a dopĺňa zákon Národnej rady Slovenskej republiky č. 387/1996 Z.z. o zamestnanosti v znení neskorších predpisov a o zmene a doplnení niektorých zákonov sa pôvodne schválený rozpočet rezervy na zabezpečenie platobnej schopnosti poisťovní a na krytie potreby Národného úradu práce 400 000 tis. Sk znížil na 280 000 tis. Sk a ďalším rozpočtovým opatrením sa zvýšil na pôvodnú výšku 400 000 tis. Sk.

Schválený rozpočet rezervy na štátne záruky za bankové úvery a ručenie štátu za záväzky š.p.ú. (§ 36 ods. 5 písm. a) zákona č. 21/1992 Zb. o bankách a nariadenie vlády SR č. 257/1997 Z.z.) sa rozpočtovými opatreniami zvýšil na 5 833 000 tis. Sk.

### 1. Čerpanie prostriedkov rezervy vlády Slovenskej republiky

Rezerva vlády SR rozpočtovaná na rok 2000 sumou 200,0 mil. Sk sa na základe rozpočtového opatrenia č. 103 z 20. 7. 2000 (list k č. 16045/2000-41) a doplnkami k nemu z 10. 11. 2000 a 12. 12. 2000 sa zvýšila o 1 203 tis. Sk, pričom sa viazali výdavky kapitoly Všeobecná pokladničná správa na paragrafe 8777 "Rezerva na riešenie dopadov nových zákonných úprav a iných vplyvov vrátane finančného krytia zodpovednosti prevádzkovateľa JEZ za jadrové škody spôsobené prípadnou jadrovou udalosťou - na riešenie ďalších dopadov nových zákonných úprav, na živelné pohromy, ich prevenciu, iné vplyvy".

Z rezervy vlády SR sa v roku 2000 poskytlo, resp. vláda SR rozhodla o použití prostriedkov na nasledovné účely (v tis. Sk):

	Prostriedky schválené uznesením vlády	Prostriedky uvoľnené rozpočtovými opatreniami a platobnými poukazmi
1. Ministerstvo pôdohospodárstva SR – odškodnenie pracovného úrazu, choroby z povolania v zmysle uznesení vlády SR č. 225/1998 a č. 622/1998 (uznesenie vlády SR č. 1 064 z 1. 12. 1999)	62	62
2. Úrad vlády SR - odmeny pre členov Legislatívnej rady vlády SR v roku 2000 (uznesenie vlády SR č. 8 z 12. 1. 2000) <b>- riešené rozpočtovým opatrením</b>	800	800
3. Ing. František Gaulieder - úhrada finančných prostriedkov v zmysle dohody o zmieri medzi vládou SR a Ing. F. Gauliederom vo veci sťažnosti pred Európskym súdom		



pre ľudské práva (uznesenie vlády SR č. 131 z 8. 3. 2000)	1 541	1541
4. Ministerstvo zahraničných vecí SR – pokrytie výdavkov v roku 2000 vyplývajúcich zo zrušenia bezvízových do- hôd s Bieloruskou republikou, Kubánskou republikou, Ruskou federáciou a Ukrajinou (uznesenie vlády SR č. 140 z 15. 3. 2000) <b>- riešené rozpočtovým opatrením</b>	13 926	13 926
5. Ministerstvo obrany SR - zabezpečenie ústredných osláv 55. výročia ukončenia II. svetovej vojny a Dňa víťazstva nad fašizmom (uznesenie vlády SR č. 228 z 5. 4. 2000) <b>- riešené rozpočtovým opatrením</b>	6 760	6 760
6. Úrad vlády SR - zabezpečenie financovania prekladov a činnosti Centrálnej prekladateľskej jednotky Inštitútu pre aproximáciu práva Úradu vlády SR (uznesenie vlády SR č. 219 z 5. 4. 2000) <b>- riešené rozpočtovým opatrením</b>	2 725	2 725
7. Slovenský futbalový zväz Bratislava - krytie investič- ných nákladov spojených s rekonštrukciou a modernizá- ciou futbalových štadiónov (uznesenie vlády SR č. 272 z 20. 4. 2000)	20 000	20 000
8. Na krytie škôd spôsobených živelnými pohromami v roku 1999 (uznesenie vlády SR č. 270 z 20. 4. 2000) v tom:	40 396	40 396
- Krajský úrad Banská Bystrica	697	
- Krajský úrad Košice	22 777	
- Krajský úrad Prešov	1 250	
- Krajský úrad Žilina	15 672	
9. ÚV SR - zabezpečenie národnej konferencie zameranej na predchádzanie intolerancie (uznesenie vlády SR č. 283 z 3. 5. 2000) <b>- riešené rozpočtovým opatrením</b>	297	297
10. Na prípravu preventívnych programov schválených Radou vlády SR pre prevenciu kriminality v roku 1999 (uznesenie vlády SR č. 273 z 20. 5. 2000) v tom:	14 609	14 609
- Krajský úrad Bratislava	2 000	
- Krajský úrad Banská Bystrica	1 500	
- Krajský úrad Košice	3 000	
- Krajský úrad Nitra	970	
- Krajský úrad Prešov	1 448	

- Krajský úrad Trenčín	1 370	
- Krajský úrad Trnava	1 000	
- Krajský úrad Žilina	3 321	
<b>- riešené rozpočtovým opatrením</b>		
11. Mgr. Emil Spišák, Košice - úhrada finančných prostriedkov v zmysle Dohody o zmierní medzi vládou SR a Mgr. E. Spišákom vo veci sťažnosti pred Európskym súdom pre ľudské práva (uznesenie vlády SR č. 381 z 24. 5. 2000)	1 160	1 160
12. Ministerstvo kultúry SR - riešenie kritickej situácie vo finančnom zabezpečení zákonom garantovaných potrieb cirkví a náboženských spoločností v roku 2000 (uznesenie vlády SR č. 357 z 24. 5. 2000)	55 000	55 000
<b>- riešené rozpočtovým opatrením</b>		
13. Najvyšší kontrolný úrad SR - zakúpenie 2 vozidiel pre pre ústavných činiteľov NKÚ SR (uznesenie vlády SR č. 374 z 24. 5. 2000)	5 000	5 000
<b>- riešené rozpočtovým opatrením</b>		
14. Úrad pre verejné obstarávanie – zabezpečenie úhrad za prenájom priestorov úradu (uznesenie vlády SR č. 403 z 31. 5. 2000)	6 000	6 000
<b>- riešené rozpočtovým opatrením</b>		
15. Na udelenie mimoriadnych odmien pre vedúceho, členov a spolupracovníkov Pracovnej skupiny pre riešenie problému roku 2000 pri Rade vlády SR pre informatiku (uznesenie vlády SR č. 303 z 10. 5. 2000)	240	240
v tom:		
- Ministerstvo dopravy, pôšt a telekomunikácií SR	21	
- Ministerstvo školstva SR	37	
- Štatistický úrad SR	124	
- Ministerstvo zdravotníctva SR	21	
- Ministerstvo vnútra SR, Sekcia verejnej správy	16	
- Ministerstvo hospodárstva SR	21	
<b>- riešené rozpočtovým opatrením</b>		
16. Ministerstvo pôdohospodárstva SR – odškodnenie choroby z povolania v zmysle uznesenia vlády SR č. 225/1998 (uznesenie vlády SR č. 401 z 31. 5. 2000)	10	10
17. Ministerstvo vnútra SR, všeobecná správa - finančné zabezpečenie spolupráce SR s Komisiou OSN pre prevenciu kriminality a trestnú justíciu v roku 2000 (uznesenie vlády SR č. 447 zo 14. 6. 2000)		

- riešené rozpočtovým opatrením	705	705
18. Ministerstvo kultúry SR - majetkové usporiadanie objektu, v ktorom je umiestnená Pravoslávna bohoslovenská fakulta Prešovskej univerzity v Prešove (uznesenie vlády SR č. 452 zo 14. 6. 2000)		
- riešené rozpočtovým opatrením	6 975	6 975
19. Na čiastočné krytie akútnych potrieb realizácie Koncepcie informovanosti verejnosti pred vstupom SR do Severoatlantickej aliancie (uznesenie vlády SR č. 423 zo 7. 6. 2000)	19 935	19 935
v tom:		
- Ministerstvo kultúry SR	3 085	
- Ministerstvo školstva SR	3 500	
- Ministerstvo zahraničných vecí SR	13 350	
- riešené rozpočtovým opatrením		
20. Úrad vlády SR - zabezpečenie financovania DPH v rámci projektov PHARE realizovaných Centrálnou finančnou a kontrakčnou jednotkou pri ÚV SR (uznesenie vlády SR č. 529 zo 6. 7. 2000)	5 000	5 000
21. Ministerstvo pôdohospodárstva SR – úhrada finančných nárokov na odškodnenie pracovného úrazu alebo choroby z povolania (uznesenie vlády SR č. 992 z 29. 11. 2000)	62	62
<b>S p o l u</b>	<b>201 203</b>	<b>201 203</b>

## 2. Rezerva predsedu vlády Slovenskej republiky

Rezerva predsedu vlády SR sa v súlade s § 15 ods. 5 zákona NR SR č. 303/1995 Z.z. o rozpočtových pravidlách v znení zákona NR SR č. 386/1996 Z.z. o štátnom rozpočte na rok 1997 a o zmene a doplnení niektorých zákonov od 1. 1. 1996 rozpočtuje a vykazuje v rozpočtovej kapitole Úradu vlády SR.

Z rozpočtovaných 22,5 mil. Sk sa vyčerpalo 21,4 mil. Sk na nasledovné účely (v tis. Sk):

1. Horská služba na Slovensku, Horný Smokovec, nákup prístrojového vybavenia a sanitného materiálu	200,0
2. PIP-ART, spol. s.r.o. Bratislava, doprava	35,0

3. Ján Fačkovec, Vráble, dostavba rodinného domu	50,0
4. Základná umelecká škola, Vráble, réžia medzinárodnej speváckej súťaže	200,0
5. Gustáv Hupka -Vydavateľstvo ARS STIGMY Bratislava, príspevok na vydanie knihy	20,0
6. Rímskokatolícka cirkev, Farnosť Humenné, oprava kostola	200,0
7. Univerzita Komenského, Bratislava, pokrytie rež. nákladov, udelenie titulu Doctor honoris causa	15,0
8. Osobitná škola Dolinského, Bratislava, učebné pomôcky, škola v prírode, PC, tlačiareň, kalk., škol.potreby	200,0
9. Kongregácia sestier Najsvätejšieho Spasiteľa Bratislava, modernizácia hygienických zariadení	200,0
10. Rímskokatolícka cirkev, Farnosť Lipany, oprava oltára	200,0
11. Slovenský zväz sluchovo postihnutých, ZO Prešov, zariadenie učebne výp. techniky, študijné pomôcky	200,0
12. Mesto Brezová pod Bradlom, pokrytie režijných nákladov - pietna spom. k 81. výr. M.R. Štefánika	30,0
13. Obec Malčice, oprava domu Adama Matulu	100,0
14. Občianske združenie Nádej, Bratislava, réžia pobytu liečebnej rehabilitácie	100,0
15. 3 Live agency, Bratislava, na činnosť	100,0
16. Nadácia Michala Kováča a Václava Havla, Bratislava, na činnosť	100,0
17. Občianske združenie "Bohom zabudnuté deti", Bratislava, učebné a audiovizuálne pomôcky	187,3
18. Cirkevný zbor Evanjelickej cirkvi a.v. na Slovensku, L. Mikuláš, dokončenie stavby	600,0
19. Obec Močenok, festival	200,0

20. Rádio Lumen, s.r.o. Banská Bystrica, na nájomné	300,0
21. Nemocnica s poliklinikou Trstená, zakúpenie EKG monitoru a oxymetra	200,0
22. Detská fakultná nemocnica Bratislava, zakúpenie pojazdného dialyzačného monitora	500,0
23. Pavol Valuch, Veľký Klíž, zakúpenie nábytku do detskej izby	30,0
24. Atletický klub Junior Holíč, na činnosť	20,0
25. Rímskokatolícka cirkev, Farnosť Radošovce, dostavba pastoračného centra	200,0
26. Nemocnica s poliklinikou Skalica, zakúpenie CT prístroja	300,0
27. Obec Vojka nad Dunajom, špeciálny autobus	1 600,0
28. Ministerstvo školstva SR, Bratislava, vyplatenie odmien	200,0
29. Rímskokatolícka cirkev, Farnosť Ipeľské Predmostie, stavebné úpravy kostola	60,0
30. Rímskokatolícka cirkev, Farnosť Demandice, oprava fasády a vnútorná oprava	100,0
31. Gréckokatolícka cirkev, Farnosť Medzilaborce, oprava kamennej ohrady	300,0
32. Rímskokatolícka cirkev, Farnosť Žitavany, dokončenie kúrenia v kostole	200,0
33. Rímskokatolícka cirkev, Farnosť Staré Hory, splatenie dlhu po úprave priestranstva Baziliky	100,0
34. Telovýchovná jednota Oravská Lesná, zastrešenie ihriska	60,0
35. Rímskokatolícka cirkev, Farnosť Čadca, oprava organu	500,0
36. Rímskokatolícka cirkev, Farnosť Prašice, plynofikácia kostola	200,0

37. Združenie Liptov, Liptovský Mikuláš, organizovanie Svetového dňa Liptákov	100,0
38. Klub organizátorov medzinár. cykl. pretekov "Hlas ľudu" Bratislava, pokrytie režijných nákladov - 42. ročník pretekov	100,0
39. Slovenský Červený kríž Bratislava, prevoz detí, pobytové náklady a strava	100,0
40. Rímskokatolícka cirkev, Farnosť Nová Dubnica, vybudovanie saleziánskeho centra pre mládež	300,0
41. Gréckokatolícka cirkev, Farnosť Trhovište, oprava strechy	100,0
42. Komunita Blahoslavenstiev, Liptovský Mikuláš, oprava kláštora	100,0
43. Klub KON-TIKI, obč. združenie Bratislava-Petržalka, zachovanie detskej turistickej základne	200,0
44. Rímskokatolícka cirkev, Farnosť Zvolen, príspevok na úpravu kostola	200,0
45. Akadémia policajného zboru, Bratislava, príspevok na program pre mesto Žilina	60,0
46. Metropolitná rada Pravoslávnej cirkvi na Slovensku, Prešov, príspevok na režijné náklady intronizácie	400,0
47. Ing. Dagmar Krammerová, Levice, príspevok na chod domácnosti pri onkologicky chorom chlapcovi	10,0
48. Obec Zemné, príspevok na vyhotovenie hlavného oltára	60,0
49. Záujmové združenie žien FENESTRA, Košice, nákup nábytku do detskej herne	40,0
50. Rímskokatolícka cirkev, Farnosť Poprad - Spišská Sobota, rekonštrukcia fary	400,0
51. Créckokatolícky apoštolský exarchát Košice, zriadenie exarchátu	1 250,0
52. Cirkevný zbor evanjelickej cirkvi a.v. Malé Zlievce, príspevok na rekonštrukciu strechy kostola	150,0
53. Rímskokatolícka cirkev, Farnosť Vinica,	80,0

príspevok na rekonštrukciu kostola	
54. Cirkevná mat. škola sv. Terezy, Kongregácia dcér Božskej lásky Michalovce, počítač, tlačiareň, kopírovací stroj	32,0
55. Slovensko-poľská spoločnosť pre spoluprácu, priateľstvo a dobré susedské vzťahy Bratislava, na činnosť	50,0
56. Obec Košariská, príspevok na rekonštrukciu strechy domu M.R. Štefánika	100,0
57. Asociácia organizácií zdravotne postihnutých občanov SR, Bratislava, výroba osobných označení pre vozidlá prepravujúce ťažko postihnuté osoby	300,0
58. Obec Lodno, príspevok na stavbu kostola	100,0
59. Fond pomoci - rehabilitačné stredisko pre zrakovo postihnutých Levoča, projekt "Rozvoj pohybovej zdatnosti ZP"	60,0
60. Slovenské združenie pre politické vedy pri SAV, Bratislava, úhrada členských príspevkov v Medzinárodnej politologickej asociácii ISPA	113,9
61. Únia behov do vrchu Dubnica nad Váhom, II. Majstrovstvá sveta veteránov v behu do vrchu	120,0
62. Koloman Markus, Bratislava, príspevok na výdavky pobytu v Chorvátsku pre zdravotne ťažko postihnuté deti	10,0
63. Okresný úrad Medzilaborce, príspevok na opravu ZŠ	100,0
64. Okresný úrad Prešov, vnútorné zariadenie ZŠ v obci Demjata	90,0
65. Rímskokatolícka cirkev, Farnosť Krásno nad Kysucou , príspevok na stavbu kostola	100,0
66. Arpád Horosz, Veľké Kapušany, vrátenie dlhu spôsobeného chorobou	4,0
67. Rímskokatolícky farský úrad Bratislava-Ružinov, . príspevok na stavbu kostola	200,0
68. Nemocnica s poliklinikou Nitra, zakúpenie analyzátora	300,0
69. Okresný úrad Nitra, oprava strechy ZŠ v Klasove	60,0

70. Rímskokatolícky farský úrad Prešov-Sekčov , dokončenie kostola a farského zázemia	300,0
71. Úrad slovenského zväzu zdravotne postihnutých, Martin, akcia "Krajina nádeje a naše postihnuté deti"	112,4
72. Združenie pre pomoc mentálne postihnutým, Nové Zámky, dovybavenie pracoviska	40,0
73. Subdekanský úrad Levoča, oprava veže chrámu sv. Jakuba	1 000,0
74. Obecný úrad Podbrezová, doprava a pobyt DFS	15,0
75. Rímskokatolícka Cyrilometodská bohoslovecká fakulta Bratislava, rekonštrukcia seminára sv. Karola Boromejského , Košice	1 000,0
76. Diecézna charita Rožňava, úhrada projektu	133,3
77. Rímskokatolícka cirkev, Farnosť sv. Alžbety Košice, oprava Dómu sv. Alžbety a kaplnky sv. Michala Archanjela	1 000,0
78. Mestský úrad Svidník, osvetlenie javiska v prírodnom amfiteátri	500,0
79. Marta Vašková Brestovany, ošetrenie chorého dieťaťa	20,0
80. Rímskokatolícka cirkev Rakovce na Ondavou, zaplatenie dlhu	80,0
81. Evanjelický a.v. cirkevný zbor Ľuboreč Halíč, oprava stredovekých nástenných malieb	100,0
82. Študentská rada pri Gymnáziu arm. gen. L. Svobodu Humenné, zakúpenie ovládacieho pultu školského rozhlasu	55,0
83. Eva Borseníková, Dolná Maríková, na chod domácnosti	15,0
84. Združenie kresťanských dôchodcov Bratislava, na seminár	50,0
85. Rímskokatolícky farský úrad Tekovské Lužany, oprava fasády kostola	60,0
86. Cirkevná základná škola sv. Dominika Savia, Machulince, výmena okien	30,0



87. Karol Ferčák, Košice, zakúpenie invalidného vozíka	10,0
88. Rímskokatolícky farský úrad Žemliare, vnútorná oprava kostola	80,0
89. LUX communication Bratislava, hudobný festival "Verím pane"	100,0
90. EM Klub Kremnica, projekt "Útulok pre mladých ľudí z detských domovov"	54,0
91. Športový klub Stavbár Žilina, na činnosť pre stolnotenisový klub ŠK Stavbár Žilina	75,0
92. Piaristické gymnázium Nitra, oprava havarijného stavu strechy gymnázia	200,0
93. Obec Kendice, príspevok na výstavbu ZŠ v obci	500,0
94. Aeroklub Ružomberok, príspevok na jubilejný letecký deň aeroklubu	20,0
95. Gréckokatolícka cirkev, Farnosť Sobrance, príspevok na stavbu chrámu	200,0
96. Rímskokatolícka cirkev Farnosť Stará Ľubovňa, príspevok na organ	100,0
97. Obec Nižná Boca, príspevok na projekt rozvoja cestovného ruchu	100,0
98. Občianske združenie GEMMA 93 Rimavská Sobota, realizácia projektu "Slovensko bez bariér"	107,0
99. Občianske združenie CSERMELY Košice, úhrada nákladov na festivale v Kecskeméte a Budapešti	15,0
100. CSEMADOK, Maďarský spoloč. a kult. zväz na Slov., Moldava nad Bodvou, úhrada nákladov XIX. celoslovenského vzdelávania	10,0
101. Detský domov Holíč, úhrada stavebných úprav, nákup materiálu a nábytku na vybavenie samost.skupiny	400,0
102. CSEMADOK, Maďarský spoloč. a kult. zväz na Slovensku Levice, nákup CD-ROM-u, pevného disku, modemu	10,0
103. Dom zahraničných Slovákov Bratislava,	133,0

nákup vlajok, biblií, počítač s tonermi	
104. Rodina nepoškvrnenej Lurdy, Vrúcko, na nákup zdravotných pomôcok a jednor. potrieb na púť do Lúrd pre tel. postih.	30,0
105. Detská fakultná nemocnica Bratislava, nákup diagnostického prístroja pre Detskú kožnú kliniku	125,0
106. Občianske združenie "Pomoc deťom v kríze" Žilina, rekonštr. kotolne pre garáž a dielňu, dobudovanie viacúčelového ihriska	200,0
107. Univerzitná knižnica Bratislava, seminár "Doplňovanie knižničných fondov"	35,0
108. Rímskokatolícky farský úrad Nové zámky, zabezpečenie vykurovania kostola	20,0
109. Mosty - československý týždenník Bratislava, úhrada nákladov v tlačiarňi	100,0
110. Rímskokatolícky farský úrad sv. Štefana Kamenica nad Cirochou, renovácia exteriéru kostola	100,0
111. Slovenský zväz telesne postihnutých Banská Bystrica, režijné náklady celoslovenských športových hier, počítač, monitor, tlačiareň	50,0
112. Združenie Revitzky, Levice, vybudovanie kultúrneho centra S-clubu v Leviciach	30,0
113. Slovenský zväz protifašistických bojovníkov Bratislava, slávnostná akadémia pri príl. 110. výročia nar. armádneho gen. Rudolfa Viesta	10,0
114. Gréckokatolícka cirkev farnosť Údol, oprava exteriéru kostola v Hromoši	200,0
115. CSEMADOK, Maďarský spol. a kult. zväz Nitra , vybudovanie Podzoborského kultúrneho centra	30,0
116. Cirkevný zbor Evanjelickej cirkvi a.v. na Slovensku, Pozdišovce Trebišov, výstavba kostola v Trebišove	100,0
117. Rímskokatolícky farský úrad Hubice, Zlaté Klasy, oprava kostola	50,0
118. Detský domov Spišský Štiavnik, nákup posteľnej bielizne, hrncov, paplónov a kuchynského riadu	187,0
119. Detský domov Potôčik Moštenica, rekonštrukcia soc. zariadenia a nákup zdravotníckej techniky	100,0

120. Arcidiecézna charita Košice, na Hospic v Bardejove	100,0
121. Spoločnosť Michala Bosáka Prešov, na film o Bosákovi	50,0
122. Rímskokatolícka cirkev Topoľníky, oprava sakristie	25,0
123. Slovenská jazdecká federácia Bratislava, na nákup bicyklov	10,0
<b>S p o l u</b>	<b>21 373,9</b>

### **3. Rezerva na zabezpečenie platobnej schopnosti poisťovní a na krytie potreby Národného úradu práce**

V schválenom rozpočte na rok 2000 400,0 mil. Sk sa v zmysle rozpočtového opatrenia č. 137 z 1. 8. 2000 (list k č. 3421/2000-KM) viazalo 120,0 mil. Sk a súčasne sa o 200,0 mil. Sk viazali aj výdavky na paragrafe 8777 "Rezerva na štátne záruky za bankové úvery a ručenie štátu za záväzky š.p.ú. (§ 36 ods. 5a zákona o bankách č. 21/1992 Zb. a nariadenie vlády SR č. 257/1997 Z.z.)". Zo získaných 320,0 mil. Sk sa vytvorila rezerva na dotáciu pre Národný úrad práce na dohodnuté verejnoprospešné pracovné miesta pre dlhodobu nezamestnaných v zmysle zákona č. 25/2000, ktorým sa mení a dopĺňa zákon NR SR č. 387/1996 Z.z. o zamestnanosti v znení neskorších predpisov a o zmene a doplnení niektorých zákonov.

Uznesením č. 568/2000 uložila vláda SR ministerke financií zabezpečiť uvoľnenie 400,0 mil. Sk z rozpočtovej rezervy na zabezpečenie platobnej schopnosti poisťovní formou návratnej finančnej výpomoci na riešenie platobnej schopnosti zdravotných poisťovní za neuhradené lieky lekárňam. Na základe tohto uznesenia, ako aj vytvorených predpokladov na čerpanie finančných prostriedkov z privatizácie na realizáciu štátnych záruk (predaj akcií a.s. Slovenské telekomunikácie) sa v zmysle rozpočtového opatrenia č. 141 zo 4. 8. 2000 (list k č. 17711/2000-41) viazali výdavky na paragrafe 8777 "Rezerva na štátne záruky za bankové úvery a ručenie štátu za záväzky š.p.ú. (§ 36 ods. 5a zákona o bankách č. 21/1992 Zb. a nariadenie vlády SR č. 257/1997 Z.z.)" v sume 120,0 mil. Sk a o ňu sa prekročila rezerva na zabezpečenie platobnej schopnosti poisťovní a na krytie potreby Národného úradu práce .

V roku 2000 sa uvedená rezerva použila v plnej výške 400,0 mil. Sk ako návratná finančná výpomoc pre (v tis. Sk):

- Všeobecnú zdravotnú poisťovňu	271 002,0
- Spoločnú zdravotnú poisťovňu	47 433,0
- Združenú zdravotnú poisťovňu Sideria-Istota	27 416,5
- Chemickú zdravotnú poisťovňu Apollo	31 117,5
- Vzájomnú zdravotnú poisťovňu Dôvera	23 031,0

**IV. Rezerva na štátne záruky za bankové úvery a ručenie štátu za záväzky š.p.ú.  
(§ 36 ods. 5 písm. a zákona č. 21/1992 Zb. o bankách  
a nariadenie vlády SR č. 257/1997 Z.z.)**

Schválený rozpočet rezervy na rok 2000 je 500,0 mil. Sk. Rozpočtovým opatrením č. 61 z 31. 5. 2000 (list k č. sine/2000-41) bolo povolené prekročenie limitu výdavkov o 1 150,0 mil. Sk na preklopenie časového nesúladu medzi termínmi splatnosti realizovaných štátnych záruk a oneskorenými úhradami týchto záväzkov z "memorandovej položky" z príjmov z privatizácie Slovenských telekomunikácií, a.s. Bratislava. Súčasne sa o 1 150,0 mil. Sk viazali výdavky kapitoly Štátny dlh SR.

V zmysle rozpočtového opatrenia č. 137 z 1. 8. 2000 (list k č. 3421/2000-KM) sa výdavky tejto rezervy viazali o 200,0 mil. Sk a výdavky na paragrafe 8703 "Rezerva na zabezpečenie platobnej schopnosti poisťovní a na krytie potreby Národného úradu práce" o 120,0 mil. Sk. Zo získaných prostriedkov sa vytvorila rezerva 320,0 mil. Sk pre dotáciu pre Národný úrad práce na dohodnuté verejnoprospešné pracovné miesta pre dlhodobo nezamestnaných v zmysle zákona č. 25/2000, ktorým sa mení a dopĺňa zákon NR SR č. 387/1996 Z.z. o zamestnanosti v znení neskorších predpisov a o zmene a doplnení niektorých zákonov.

Na základe uznesenia vlády SR č. 568/2000 ako aj vytvorených predpokladov na čerpanie finančných prostriedkov z privatizácie na realizáciu štátnych záruk (predaj akcií Slovenských telekomunikácií, a.s.) sa v zmysle rozpočtového opatrenia č. 141 zo 4. 8. 2000 (list k č. 17711/2000-41) viazali výdavky tejto rezervy o ďalších 200,0 mil. Sk a zároveň sa povolilo prekročenie výdavkov rezervy na zabezpečenie platobnej schopnosti poisťovní (za neuhradené lieky lekárňam) a na krytie potreby Národného úradu práce.

V zmysle § 12, odsek 2 písm. g/ zákona č. 372/1999 Z.z. o štátnom rozpočte na rok 2000, ktorý umožňuje vláde SR v roku 2000 rozhodnúť o vydaní štátnych dlhopisov sa

zvýšila táto rezerva o 4 503,0 mil. Sk (list k č. 24 489/2000-93) na zabezpečenie plnenia záväzkov zo štátnej záruky za úvery š.p. Vodohospodárska výstavba Bratislava.

V roku 2000 sa realizovali záruky spolu za 5 700 886,2 tis. Sk, z toho pre (v tis. Sk):

- Calex, a.s. Zlaté Moravce	25
100,0	
- Solivary, a.s. Prešov	208 518,9
- Imuna, š.p. Šarišské Michaľany	8 530,0
- Vodohospodárska výstavba, š.p. Bratislava	5 458 737,3

Podľa § 6 ods. 5 a 6 zákona NR SR č. 303/1995 Z.z. o rozpočtových pravidlách v znení zákona NR SR č. 386/1996 Z.z. sa tieto rozpočtové výdavky stávajú na základe uzatvorených zmlúv návratnými finančnými výpomocami a v nasledujúcich rokoch sa budú rozpočtovať do príjmov štátneho rozpočtu.

## **Príloha VI.**

### **Správa**

**o stave daňových a colných pohľadávok k 31.12. 2000**

Komplexnú „Informáciu o stave a o vymáhaní daňových a colných nedoplatkov k 31.12.2000 vrátane vyhodnotenia prijatých opatrení“ prerokovala vláda SR na svojom zasadnutí dňa 3. mája 2001. Z uvedeného dôvodu sú v tejto prílohe uvedené len základné tendencie vývoja v tejto oblasti.

## 1. Daňové nedoplatky

Daňovým, resp. colným nedoplatkom sa rozumie stav, keď daňovník svoju daňovú povinnosť, alebo povinnosť zaplatiť colný dlh síce prizná, ale neuhradí, resp. prípady, keď správca (daňový a colný úrad) dorubí daň alebo clo, alebo vyrubí sankcie za nesplnenie daňovej a colnej povinnosti, prípadne za odchylné plnenie od povinností vyplývajúcich zo zákonov, ale daňovník túto daň, clo, alebo sankciu neuhradí.

K 31.12.2000 evidovali daňové úrady reálne vymožitelné daňové nedoplatky 29,1 mld Sk. Okrem toho evidovali nevymožitelné daňové nedoplatky 10,3 mld Sk a daňové pohľadávky prihlásené do konkurzného a vyrovnacieho konania 23,5 mld Sk.

Stav a medziročný vývoj daňových nedoplatkov k 31.12.2000 bol nasledovný (v mld Sk):

<i>Ukazovateľ</i>	<b>Stav k 31.12.1999</b>	<b>Stav k 31.12.2000</b>	<b>Rozdiel</b>
<b>Reálne vymožitelné daňové nedoplatky</b>	29,3	29,1	-0,2
Nevymožitelné daňové nedoplatky	7,6	10,3	2,7
Daňové pohľadávky prihlásené do konkurzného konania a vyrovnacieho konania	15,1	23,5	8,4

V porovnaní s rovnakým obdobím roku 1999 sú reálne vymožitelné daňové nedoplatky nižšie o 0,2 mld Sk. Dôvodom je predovšetkým zvýšenie sumy daňových pohľadávok prihlásených do konkurzného a vyrovnacieho konania, a to v porovnaní s rokom 1999 o 8,4 mld Sk.

Z celkových reálne vymožitelných daňových nedoplatkov predstavovali nedoplatky na daniach 19,1 mld Sk a nedoplatky na sankciách 10,0 mld Sk. Stav podľa jednotlivých druhov daní bol nasledovný (v mil. Sk):

<b>Druh dane</b>	<b>Daňové nedoplatky k 31.12.2000</b>	<b>Z toho nedoplatky</b>	
		<b>na daniach</b>	<b>na sankciách</b>
Daň z obratu	1 405	1 399	6
Odvod z objemu miezd	6	0	6
Dôchodková daň	769	276	493
Daň z príjmov obyvateľstva	684	407	277
Ostatné dane	546	9	537

Druh dane	Daňové nedoplatky k 31.12.2000	Z toho nedoplatky	
		na daniach	na sankciách
Spolu nedoplatky na daniach platných do 31.12.1992	3 410	2 091	1 319
Nevymožiteľné nedoplatky	-2 723	-1 850	- 873
<b>Spolu nedoplatky na daniach platných do 31.12.1992</b>	<b>687</b>	<b>241</b>	<b>446</b>
Daň z príjmov fyzických osôb	6 072	3 854	2 218
Daň z príjmov právnických osôb	7 924	5 706	2 218
Daň z pridanej hodnoty	17 202	11 404	5 798
Spotrebné dane	3 150	1 499	1 651
Cestná daň	213	149	64
Daň z dedičstva, darovania, prechodu a prevodu nehnuteľnosti	1 400	877	523
Spolu nedoplatky na daniach platných od 1.1.1993	35 961	23 489	12 472
Nevymožiteľné nedoplatky	-7 592	-4 645	- 2 947
<b>Spolu nedoplatky na daniach platných od 1.1.1993</b>	<b>28 369</b>	<b>18 844</b>	<b>9 525</b>
<b>Daňové nedoplatky spolu</b>	<b>29 056</b>	<b>19 085</b>	<b>9 971</b>

Najväčší podiel na daňových nedoplatkov má daň z pridanej hodnoty, čo vyplýva predovšetkým zo skutočnosti, že daňové subjekty daňovú povinnosť síce priznali, ale uhradili ju čiastočne alebo vôbec. Priznaná suma tejto dane v roku 2000 predstavovala 57,3 mld Sk, z ktorých bolo uhradených 55,8 mld Sk a neuhradených zostalo 3,4 mld Sk. Obdobne postupovali daňové subjekty aj v prípadoch, ak správca dane na základe výsledkov daňovej kontroly dorubil daň, resp. vyrubil sankcie. Z dorubenej dane 2,7 mld Sk bolo uhradených 1,6 mld Sk, z celkovej sumy 3,0 mld Sk vyrubených sankcií bolo uhradených len 0,5 mld Sk.

Jednotlivé skupiny daňových dlžníkov sa z hľadiska ich právnej formy podieľali na reálne vymožiteľných daňových nedoplatkoch nasledovne:

Právna forma	mld Sk	podiel v %
Spoločnosti s ručením obmedzeným	14,6	50,2
Fyzické osoby	6,4	22,0
Akciové spoločnosti	5,4	18,6
Družstvá	0,5	1,7
Štátne podniky	0,1	0,3
Ostatné	2,1	7,2
<b>S p o l u</b>	<b>29,1</b>	<b>100,0</b>

V priebehu roku 2000 sa daňové nedoplatky znížili (podľa stavu k 31.12.) o 16,7 mld Sk, a to (v mld Sk):



- preúčtovaním nadmerných odpočtov na dani z pridanej hodnoty, spotrebných daniach a preplatkov na daniach	7,0
- na základe výzvy správcu dane, resp. opakovanej výzvy na zaplatenie daňového nedoplatku, uplatnením záložného práva, vydaním daňovej exekučnej výzvy a vydaním exekučného príkazu na vykonanie daňovej exekúcie (ide o prípady, keď daňoví dlžníci na základe uvedených úkonov správcu dane daňové nedoplatky zaplatili)	6,4
- vykonanými spôsobmi daňovej exekúcie	1,2
- vymožené iným spôsobom (napr. súdnymi exekútormi)	2,1

Zákonom č. 240/2000 Z. z., ktorým sa menil a dopĺňal zákon SNR č. 511/1992 Zb. o správe daní a poplatkov a o zmenách v sústave územných finančných orgánov v znení neskorších predpisov boli daňoví dlžníci oprávnení do 31.12.2000 použiť na čiastočnú alebo úplnú úhradu svojho daňového nedoplatku podľa stavu k 31.12.1999 dlhopis Fondu národného majetku Slovenskej republiky. Uvedeným spôsobom sa znížili daňové nedoplatky nasledovne (v Sk):

na daniach platných do 31.12.1992	178 620,-
na daniach platných od 1.1.1993	55 166 100,-
v tom:	
- na spotrebnej dani	33 965 280,-
- na dani z pridanej hodnoty	13 297 516,-
- na dani z príjmov fyzických osôb	6 042 214,-
- na dani z prevodu a prechodu nehnuteľností	1 099 200,-
- na dani z príjmov právnických osôb	748 150,-
- na dani z dedičstva	13 740,-
<b>S p o l u</b>	<b>55 344 720,-</b>

## 2. Colné nedoplatky

Ide o nedoplatky na colnom dlhu, ktorý tvorí clo, daň z pridanej hodnoty vyberaná pri dovoze, spotrebná daň pri dovoze, dovozná prirážka a iné platby vymierané colnými orgánmi.

Vymáhateľné colné nedoplatky k 31.12.2000 predstavovali – rovnako ako v roku 1999 - 3,1 mld Sk. O ich štruktúre informujú nasledovné údaje (v mld Sk):

<i>Colné nedoplatky</i>	<b>Stav k 31.12.1999</b>	<b>Stav k 31.12.2000</b>	<b>Rozdiel</b>
<b>Clo</b>	0,5	0,6	0,1
Spotrebné dane	0,5	0,5	0,0
Dovozná prirážka	0,1	0,1	0,0
Daň z pridanej hodnoty	3,0	3,1	0,1
Úroky	0,3	0,3	0,0

<i>Colné nedoplatky</i>	<b>Stav k 31.12.1999</b>	<b>Stav k 31.12.2000</b>	<b>Rozdiel</b>
<b>Colné nedoplatky spolu</b>	4,4	4,6	0,2
Colné pohľadávky prihlásené do konkurzu a vyrovnania, v likvidácii a nevymožiteľné	- 1,3	- 1,5	- 0,2
<b>Vymáhateľné colné nedoplatky spolu</b>	3,1	3,1	0,0

Zvýšenie colných nedoplatkov na cle a dani z pridanej hodnoty bolo kompenzované nárastom colných pohľadávok prihlásených do konkurzného a vyrovnacieho konania, takže celkový objem vymáhateľných colných nedoplatkov sa medziročne nezmenil.

Pri vymáhaní colných nedoplatkov postupujú colné orgány podľa zákona č. 180/1996 Z.z. (Colný zákon) a zákona č. 99/1963 Zb. (Občiansky súdny poriadok) v znení neskorších predpisov. Jedným zo spôsobov vymáhania je exekučné konanie na základe vydaných exekučných príkazov.

V roku 2000 bolo v exekučnom konaní vydaných 4 880 rozhodnutí . Z vymáhaných finančných prostriedkov v sume 2,1 mld Sk bolo vymožených 341,1 mil. Sk, čo predstavuje 16,6 %-nú úspešnosť.

### 3. Stav a vývoj daňových preplatkov v roku 2000

Okrem daňových nedoplatkov evidovala daňová správa preplatky na daniach v sume 5,3 mld Sk. Preplatky vznikajú ako rozdiel medzi skutočnými platbami a splatnou daňovou povinnosťou dane, resp. preddavku na daň. Daň inkasovaná v roku 2000 odráža totiž hospodárske výsledky zdaňovacieho obdobia 1999, nakoľko platný zákon o daniach z príjmov č. 366/1999 Z.z. neumožňoval stanoviť preddavky na daň na základe odôvodnenej žiadosti daňovníka.

V roku 2000 však došlo k zníženiu daňového zaťaženia právnických (i fyzických) osôb, ktoré sa v zmysle novely zákona NR SR č. 366/1999 Z.z. realizovalo znížením sadzby dane z príjmov právnických osôb zo 40 na 29 %, ako aj upresnením podmienok pre čerpanie „daňového úveru“ a stimuláciou daňovníka k modernizácii výroby a zavádzaniu progresívnej technológie možnosťou rýchlejšieho odpisovania hmotného majetku do daňových výdavkov.

Výrazné zníženie sadzby dane a platenie preddavkov na daň v roku 2000 podľa hospodárskych výsledkov zdaňovacieho obdobia 1999 by znamenalo vysoké vratky preplatkov z rozpočtu roku 2001. Preto bolo na obdobie september až december 2000 platenie preddavkov na daň z príjmov právnických i fyzických osôb - podnikateľov zrealizované vo výške 29 % daňovej sadzby, čo sa prejavilo v kumulovaných sumách daňových preplatkov k ultimu jednotlivých mesiacov roku 2000, ako o tom svedčia nasledovné údaje (v tis. Sk):

<b>Obdobie</b>	<b>Daňové preplatky</b>
31.12.1999	4 500 198
31.01.2000	5 659 127
28.02.2000	5 397 156
31.03.2000	11 619 796
30.04.2000	10 627 979
31.05.2000	7 703 126
30.06.2000	6 779 552
31.07.2000	6 727 728
31.08.2000	6 574 391
30.09.2000	5 705 051
31.10.2000	6 184 007
30.11.2000	6 048 525
<b>31.12.2000</b>	<b>5 299 262</b>

Uvedená suma zaťaží formou vratiek, resp. započítaním na plnenie daňovej povinnosti v roku 2001 štátny rozpočet roku 2001. V porovnaní s rokom 1999 je o 729,1 mil. Sk vyššia, ale celkovo sa nevymyká (s výnimkou rokov 1995 a 1996) z obvyklej výšky ročných preplatkov, ako o tom svedčia nasledovné údaje za roky 1993 – 2000 (v tis. Sk):

<b>Rok</b>	<b>Daňové preplatky</b>
1993	5 196 410
1994	5 174 893
1995	431 334
1996	3 327 774
1997	5 850 027
1998	5 131 483
1999	4 500 198
2000	5 299 262

#### **4. Prehľad o poskytnutých daňových úľavách**

V zmysle § 50 ods. 8 písm. h) zákona o rozpočtových pravidlách obligatórnou súčasťou štátneho záverečného účtu je i prehľad o poskytnutých úľavách podľa zákona č. 511/1992 Zb. o správe daní a poplatkov a o zmenách v sústave územných finančných orgánov v znení neskorších prepisov.

Prehľad o požadovaných a poskytnutých úľavách podľa jednotlivých druhov daní i subjektov oprávnených úľavu poskytnúť je uvedený v tabuľkách č. 1 až 4. Údaje vychádzajú z podkladov Ústredného daňového riaditeľstva SR a Ministerstva financií SR

Tabuľka č. 1

**Počet a suma požadovaných úľav zo sankcií podľa jednotlivých druhov daní  
v roku 2000**

v Sk

Druh dane		Pokuty		Zvýšenie dane		Penále		Úrok	
		počet	suma	počet	suma	počet	suma	počet	suma
DPFO	<b>úľava spolu</b>	<b>101</b>	<b>1 701 274</b>	<b>34</b>	<b>473 809</b>	<b>2 288</b>	<b>354 761 743</b>	<b>19</b>	<b>667 998</b>
	- z toho DÚ	101	1 701 274	34	473 809	2 279	303 165 318	19	667 998
	- pÚDR	-	-	-	-	9	51 596 425	-	-
	MF SR	-	-	-	-	-	-	-	-
DPPO	<b>úľava spolu</b>	<b>47</b>	<b>3 211 460</b>	-	-	<b>545</b>	<b>840 911 672</b>	<b>16</b>	<b>19 923 635</b>
	- z toho DÚ	47	3 211 460	-	-	543	161 142 712	16	19 923 635
	- pÚDR	-	-	-	-	-	-	-	-
	MF SR	-	-	-	-	2	679 768 960	-	-
CD	<b>úľava spolu</b>	<b>2</b>	<b>3 000</b>	<b>2</b>	<b>9 257</b>	<b>142</b>	<b>1 554 144</b>	<b>1</b>	<b>2 831</b>
	- z toho DÚ	2	3 000	2	9 257	142	1 554 144	1	2 831
	- pÚDR	-	-	-	-	-	-	-	-
	MF SR	-	-	-	-	-	-	-	-
DPH	<b>úľava spolu</b>	<b>803</b>	<b>4 747 403</b>	<b>875</b>	<b>781 212 490</b>	<b>1 314</b>	<b>220 256 870</b>	<b>26</b>	<b>2 143 595</b>
	-z toho DÚ	803	4 747 403	873	75 418 810	1 312	215 673 744	26	2 143 595
	- pÚDR	-	-	1	30 000 000	2	4 583 126	-	-
	MF SR	-	-	1	675 793 680	-	-	-	-
SD	<b>úľava spolu</b>	<b>103</b>	<b>3 877 215</b>	<b>5</b>	<b>8 330 535</b>	<b>27</b>	<b>48 402 815</b>	<b>1</b>	<b>193 014</b>
	- z toho DÚ	103	3 877 215	4	5 061 720	27	48 402 815	1	193 014
	- pÚDR	-	-	1	3 268 815	-	-	-	-
	MF SR	-	-	-	-	-	-	-	-
Dane zrušené	<b>úľava spolu</b>	<b>8</b>	<b>71 752</b>	-	-	<b>44</b>	<b>8 300 404</b>	-	-
	- z toho DÚ	8	71 752	-	-	42	3 146 404	-	-
	- pÚDR	-	-	-	-	2	5 154 000	-	-
	MF SR	-	-	-	-	-	-	-	-
ERP	<b>úľava spolu</b>	<b>183</b>	<b>2 446 368</b>	-	-	-	-	-	-
	- z toho DÚ	183	2 446 368	-	-	-	-	-	-
	p ÚDR	-	-	-	-	-	-	-	-
	MF SR	-	-	-	-	-	-	-	-
Spolu	<b>úľava spolu</b>	<b>1 247</b>	<b>16 058 472</b>	<b>916</b>	<b>790 026 091</b>	<b>4 360</b>	<b>1 474 187 648</b>	<b>63</b>	<b>22 931 073</b>
	- z toho DÚ	1 247	16 058 472	913	80 963 596	4 345	733 085 137	63	22 931 073
	p ÚDR	-	-	2	33 268 815	13	61 333 551	-	-
	MF SR	-	-	1	675 793 680	2	679 768 960	-	-

Tabuľka č. 2

**Počet a suma povolených úľav zo sankcií podľa jednotlivých druhov daní v roku 2000**

v Sk

Druh dane		Pokuty		Zvýšenie dane		Penále		Úrok	
		počet	suma	počet	suma	počet	suma	počet	suma
<b>DPFO</b>	<b>úľava spolu</b>	<b>33</b>	<b>242 350</b>	<b>28</b>	<b>164 822</b>	<b>1 255</b>	<b>73 036 861</b>	<b>4</b>	<b>14 131</b>
	- z toho DÚ	33	242 350	28	164 822	1 252	57 936 861	4	14 131
	- pÚDR	-	-	-	-	3	15 100 000	-	-
	MF SR	-	-	-	-	-	-	-	-
<b>DPPO</b>	<b>úľava spolu</b>	<b>9</b>	<b>179 000</b>	-	-	<b>261</b>	<b>717 489 525</b>	<b>9</b>	<b>17 961 882</b>
	- z toho DÚ	9	179 000	-	-	259	37 722 525	9	17 961 882
	- pÚDR	-	-	-	-	-	-	-	-
	MF SR	-	-	-	-	2	679 767 000	-	-
<b>CD</b>	<b>úľava spolu</b>	<b>2</b>	<b>1 600</b>	<b>2</b>	<b>6 532</b>	<b>71</b>	<b>527 735</b>	<b>1</b>	<b>2 406</b>
	- z toho DÚ	2	1 600	2	6 532	71	527 735	1	2 406
	- pÚDR	-	-	-	-	-	-	-	-
	MF SR	-	-	-	-	-	-	-	-
<b>DPH</b>	<b>úľava spolu</b>	<b>437</b>	<b>951 435</b>	<b>448</b>	<b>719 844 966</b>	<b>715</b>	<b>49 766 659</b>	<b>18</b>	<b>1 245 926</b>
	-z toho DÚ	437	951 435	446	14 052 966	714	46 266 659	18	1 245 926
	- pÚDR	-	-	1	29 999 000	1	3 500 000	-	-
	MF SR	-	-	1	675 793 000	-	-	-	-
<b>SD</b>	<b>úľava spolu</b>	<b>50</b>	<b>881 081</b>	<b>1</b>	<b>63 341</b>	<b>15</b>	<b>4 491 849</b>	-	-
	- z toho DÚ	50	881 081	1	63 341	15	4 491 849	-	-
	- pÚDR	-	-	-	-	-	-	-	-
	MF SR	-	-	-	-	-	-	-	-
<b>Dane zrušené</b>	<b>úľava spolu</b>	<b>2</b>	<b>30 500</b>	-	-	<b>20</b>	<b>338 165</b>	-	-
	- z toho DÚ	2	30 500	-	-	20	338 165	-	-
	- pÚDR	-	-	-	-	-	-	-	-
	MF SR	-	-	-	-	-	-	-	-
<b>ERP</b>	<b>úľava spolu</b>	<b>42</b>	<b>371 536</b>	-	-	-	-	-	-
	- z toho DÚ	42	371 536	-	-	-	-	-	-
	p ÚDR	-	-	-	-	-	-	-	-
	MF SR	-	-	-	-	-	-	-	-
<b>Spolu</b>	<b>úľava spolu</b>	<b>575</b>	<b>2 657 502</b>	<b>479</b>	<b>720 079 661</b>	<b>2 337</b>	<b>845 650 794</b>	<b>32</b>	<b>19 224 345</b>
	- z toho DÚ	575	2 657 502	477	14 287 661	2 331	147 283 794	32	19 224 345
	p ÚDR	-	-	1	29 999 000	4	18 600 000	-	-
	MF SR	-	-	1	675 793 000	2	679 767 000	-	-

Tabuľka č. 3

Počet a suma požadovaných úľav podľa jednotlivých druhov majetkových daní v roku 2000

Za ÚDR SR

(v Sk)

Druh dane	Počet	Daň	Počet	Zvýšenie dane	Počet	Penále	Počet	Úrok
Daň z dedičstva	-	-	-	-	-	-	-	-
<b>Daň z darovania</b>	-	-	-	-	-	-	-	-
Daň z PPN	19	50 442 255	-	-	7	17 598 420	-	-
<b>Cestná daň</b>	-	-	-	-	-	-	-	-
<b>Spolu</b>	<b>19</b>	<b>50 442 255</b>	-	-	<b>7</b>	<b>17 598 420</b>	-	-

Za daňové úrady

(v Sk)

Druh dane	Počet	Daň	Počet	Zvýšenie dane	Počet	Penále	Počet	Úrok
Daň z dedičstva	75	534 199	-	-	55	588 335	-	-
<b>Daň z darovania</b>	79	655 678	1	410	48	329 207	1	82 179
Daň z PPN	283	59 839 960	4	50 213	425	45 781 947	7	54 866
<b>Cestná daň</b>	-	-	-	-	-	-	-	-
<b>Spolu</b>	<b>437</b>	<b>61 029 837</b>	<b>5</b>	<b>50 623</b>	<b>528</b>	<b>46 699 489</b>	<b>8</b>	<b>137 045</b>

Za Ministerstvo financií SR

(v Sk)

Druh dane	Počet	Daň	Počet	Zvýšenie dane	Počet	Penále	Počet	Úrok
Daň z dedičstva	-	-	-	-	-	-	-	-
<b>Daň z darovania</b>	-	-	-	-	-	-	-	-
Daň z PPN	4	148 494 134	-	-	8	70 477 860	-	-
<b>Cestná daň</b>	1	28 400	-	-	-	-	-	-
<b>Spolu</b>	<b>5</b>	<b>148 522 534</b>	-	-	<b>8</b>	<b>70 477 860</b>	-	-

Spolu ÚDR SR, DÚ, MF SR

(v Sk)

Druh dane	Počet	Daň	Počet	Zvýšenie dane	Počet	Penále	Počet	Úrok
Daň z dedičstva	75	534 199	-	-	55	588 335	-	-
<b>Daň z darovania</b>	79	655 678	1	410	48	329 207	1	82 179
Daň z PPN	306	258 776 349	4	50 213	440	133 858 227	7	54 866
<b>Cestná daň</b>	1	28 400	-	-	-	-	-	-
<b>Spolu</b>	<b>461</b>	<b>259 994 626</b>	<b>5</b>	<b>50 623</b>	<b>543</b>	<b>134 775 769</b>	<b>8</b>	<b>137 045</b>

#### Tabuľka č. 4

Počet a suma povolených úľav podľa jednotlivých druhov majetkových daní  
v roku 2000

##### Za ÚDR SR

(v Sk)

Druh dane	Počet	Daň	Počet	Zvýšenie dane	Počet	Penále	Počet	Úrok
Daň z dedičstva	-	-	-	-	-	-	-	-
<b>Daň z darovania</b>	-	-	-	-	-	-	-	-
Daň z PPN	15	23 688 011	-	-	4	5 247 470	-	-
<b>Cestná daň</b>	-	-	-	-	-	-	-	-
<b>Spolu</b>	<b>15</b>	<b>23 688 011</b>	-	-	<b>4</b>	<b>5 247 470</b>	-	-

##### Za daňové úrady

(v Sk)

Druh dane	Počet	Daň	Počet	Zvýšenie dane	Počet	Penále	Počet	Úrok
Daň z dedičstva	65	293 366	-	-	53	369 951	-	-
<b>Daň z darovania</b>	68	399 265	1	410	40	234 419	1	72 179
Daň z PPN	195	6 194 920	4	47 832	262	16 962 406	7	45 484
<b>Cestná daň</b>	-	-	-	-	-	-	-	-
<b>Spolu</b>	<b>328</b>	<b>6 887 551</b>	<b>5</b>	<b>48 242</b>	<b>355</b>	<b>17 566 776</b>	<b>8</b>	<b>117 663</b>

##### Za Ministerstvo financií SR

(v Sk)

Druh dane	Počet	Daň	Počet	Zvýšenie dane	Počet	Penále	Počet	Úrok
Daň z dedičstva	-	-	-	-	-	-	-	-
<b>Daň z darovania</b>	-	-	-	-	-	-	-	-
Daň z PPN	4	110 803 626	-	-	8	69 823 308	-	-
<b>Cestná daň</b>	1	9 333	-	-	-	-	-	-
<b>Spolu</b>	<b>5</b>	<b>110 812 959</b>	-	-	<b>8</b>	<b>69 823 308</b>	-	-

##### Spolu ÚDR SR, DÚ, MF SR

(v Sk)

Druh dane	Počet	Daň	Počet	Zvýšenie dane	Počet	Penále	Počet	Úrok
Daň z dedičstva	65	293 366	-	-	53	369 951	-	-
<b>Daň z darovania</b>	68	399 265	1	410	40	234 419	1	72 179
Daň z PPN	214	140 686 557	4	47 832	274	92 033 184	7	45 484
<b>Cestná daň</b>	1	9 333	-	-	-	-	-	-
<b>Spolu</b>	<b>348</b>	<b>141 388 521</b>	<b>5</b>	<b>48 242</b>	<b>367</b>	<b>92 637 554</b>	<b>8</b>	<b>117 663</b>