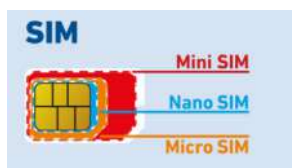


Configuration de la FRITZ!Box 6850 5G

pour une utilisation sur le réseau mobile de POST

— 1 —

Insérez la carte SIM dans la FRITZ!Box 6850 5G avant de l'allumer
(**mini SIM uniquement**, cadre rouge)



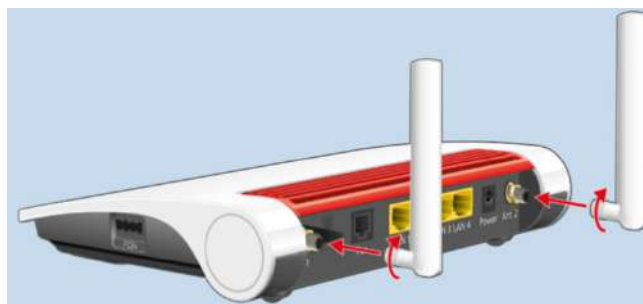
— 2 —

Insérez la **carte SIM** dans l'espace dédié en veillant à ce que le coin oblique de la carte soit à gauche et que les contacts soient dirigés vers le bas.



— 3 —

Vissez les antennes sur les prises d'antennes SMA « **Ant1** » et « **Ant2** » de la Fritz!Box



4

Lorsque vous utilisez une **connexion LAN** sur un ordinateur portable/de bureau, connectez le câble LAN entre la prise LAN1/2/3/4 de la FRITZ!Box 6850 5G et la prise LAN de l'ordinateur portable/de bureau.

Device Data on the Type Label



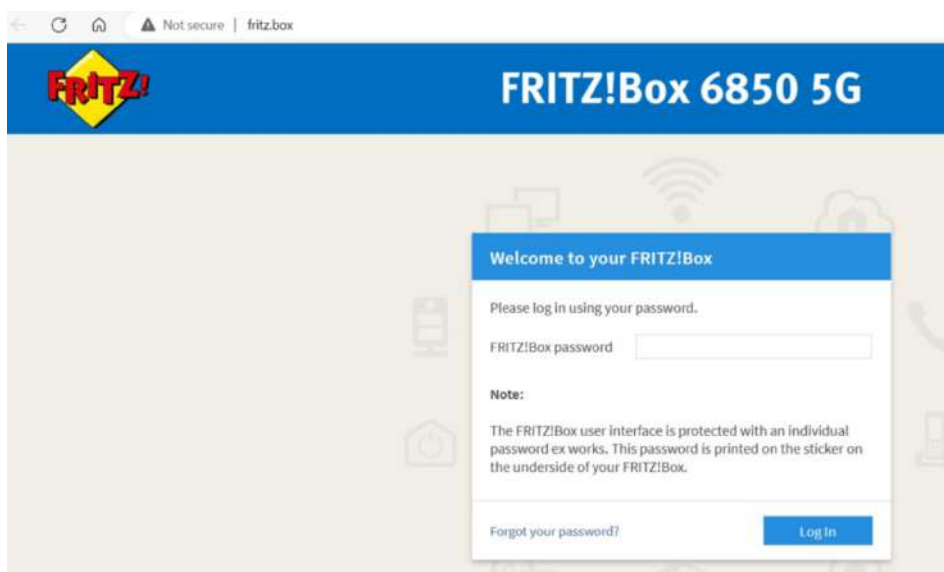
No.	Meaning
1	Product name
2	Address of user interface
3	Name of Wi-Fi network (SSID)
4	Password of the FRITZ!Box user interface
5	QR Code to Access Wi-Fi
6	Network key (Wi-Fi password)
7	Power adapter specification
8	Serial number
9	Article number

Connexion Wi-Fi entre la FRITZ!Box 6850 5G et l'ordinateur portable/de bureau :

- Cliquez sur l'**icône Wi-Fi** dans la barre des tâches. Une liste de tous les réseaux Wi-Fi s'affiche à l'écran
- Sélectionnez le **réseau sans fil** de votre FRITZ!Box 6850 5G
- Entrez la clé de réseau (6) et cliquez sur « **Connecter** »

5

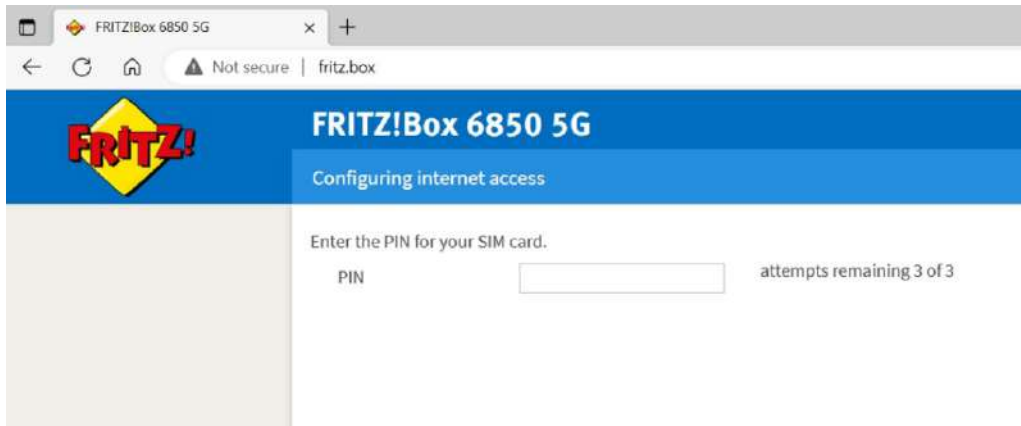
Après avoir établi la connexion avec la FRITZ!Box 6850 5G via le Wi-Fi / LAN, ouvrez l'**interface utilisateur** sur le navigateur web <http://fritz.box>



Saisissez le **mot de passe** pour l'interface utilisateur (4)

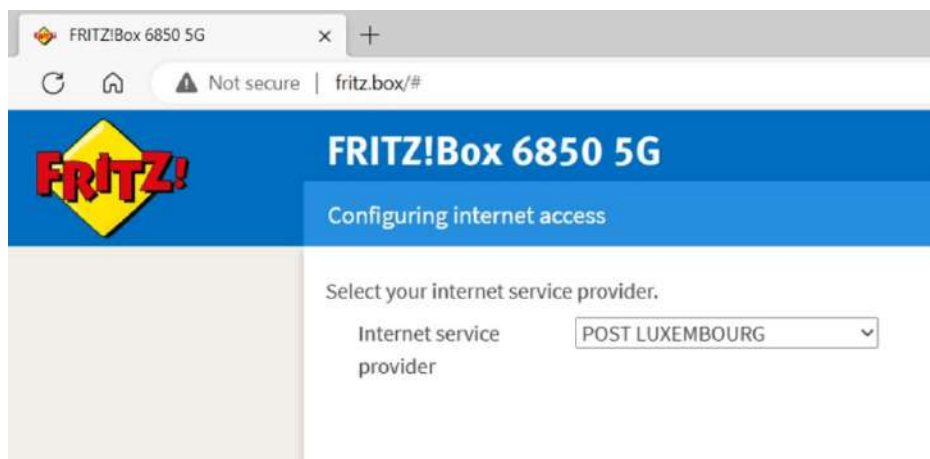
— 6 —

Saisissez ensuite le **code PIN** de la carte SIM



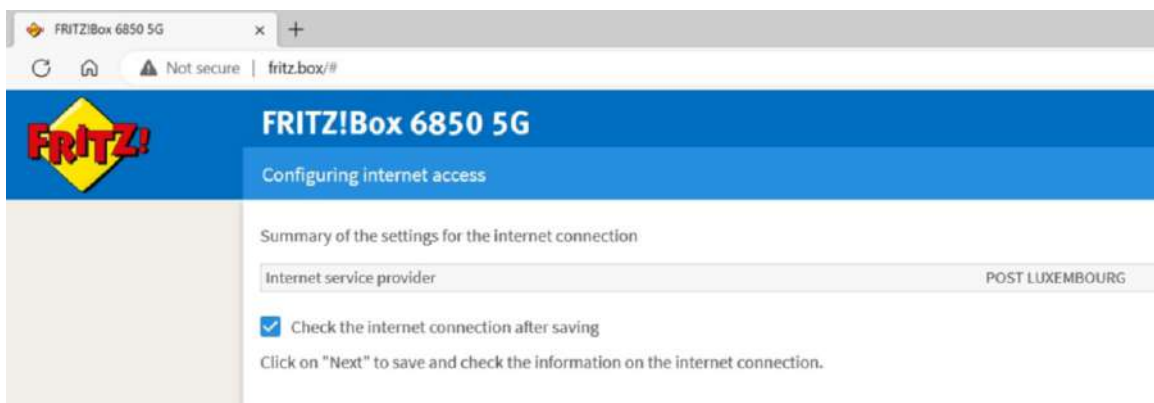
— 7 —

Sélectionnez le fournisseur d'accès Internet **POST LUXEMBOURG**



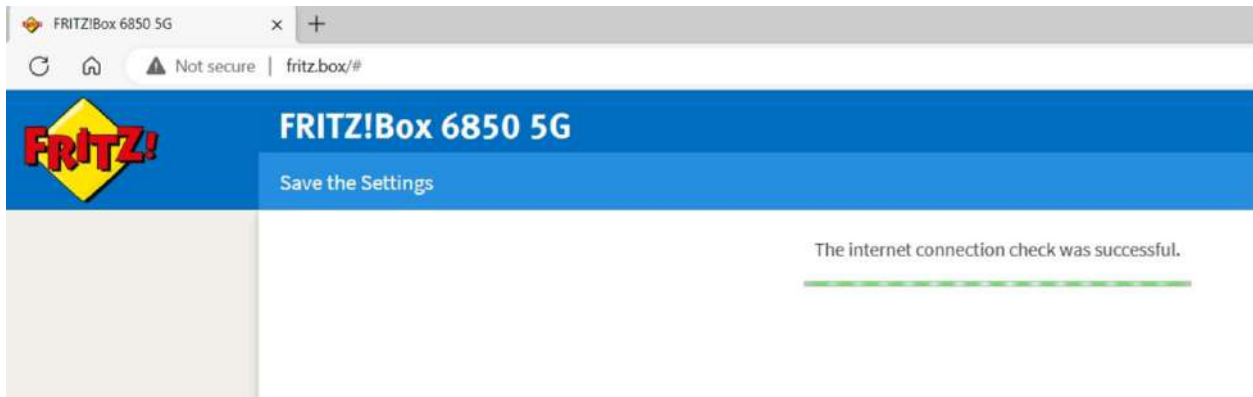
— 8 —

Configurez l'accès à Internet



9

Sauvegardez la configuration



10

Recherchez les dernières mises à jour



11

Configuration terminée

Configuration Concluded

- Configure the Internet Connection
- Configure Telephony
- Wi-Fi Settings
- Stay Informed
- Check Update

Finished

12

Aperçu

The screenshot shows the FRITZ!Box 6850 5G web interface. The page title is "FRITZ!Box 6850 5G" and the current page is "Overview". The interface includes a sidebar with navigation options: Overview, Internet, Telephony, Home Network, Wi-Fi, Smart Home, Diagnostics, System, and Wizards. The main content area displays the following information:

- Model:** FRITZ!Box 6850 5G
- Current power consumption:** 47 %
- FRITZ!OS:** 07.20 - Version up to date
- Connections:**
 - Internet:** Provider: POST LUXEMBOURG, connected since 24.05.2023, 11:25, Throughput: ↓ 1,40 Gbit/s ↑ 234,0 Mbit/s
 - Telephony:** No telephone numbers configured
- Interfaces:**
 - Mobile:** connected ↓ 1,40 Gbit/s ↑ 234,0 Mbit/s
 - LAN:** not connected
 - Wi-Fi:** on, Wi-Fi network (2.4/5 GHz): FRITZ!Box 6850 MD
 - DECT:** off
 - USB:** no device connected
- Calls today:** 0
- Home Network enabled:** 3
 - D2-2426 (Wi-Fi - 5 GHz)
 - PC14-781 (Wi-Fi - 5 GHz)
 - iPad (Wi-Fi - 5 GHz)
- Answering Machine today:** 0
- Convenience Features:**
 - Telephone book:** 1 telephone book found
 - Storage (NAS):** 5 MB used, 86 MB free

13

Internet OK

Model: FRITZ!Box 6850 5G
Current power consumption: 47 %

Connections

- Internet:** Provider: POST LUXEMBOURG, connected since 24.05.2023, 11:25, Throughput: ↓ 1,40 Gbit/s ↑ 234,0 Mbit/s
- Telephony:** No telephone numbers configured