

# Langkah Mudah Mengajukan UOB PayAnything

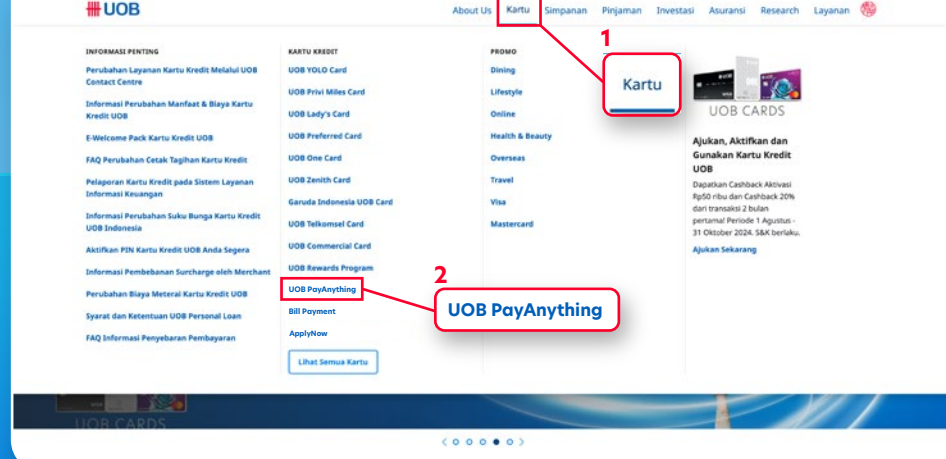
Bayar berbagai kebutuhan dari Kartu Kredit UOB ke rekening bank manapun, dapatkan reward berupa UOB Points, Miles, atau Cashback dari setiap transaksi.

Ikuti cara mudah pengajuan via formulir pengajuan online berikut ini.



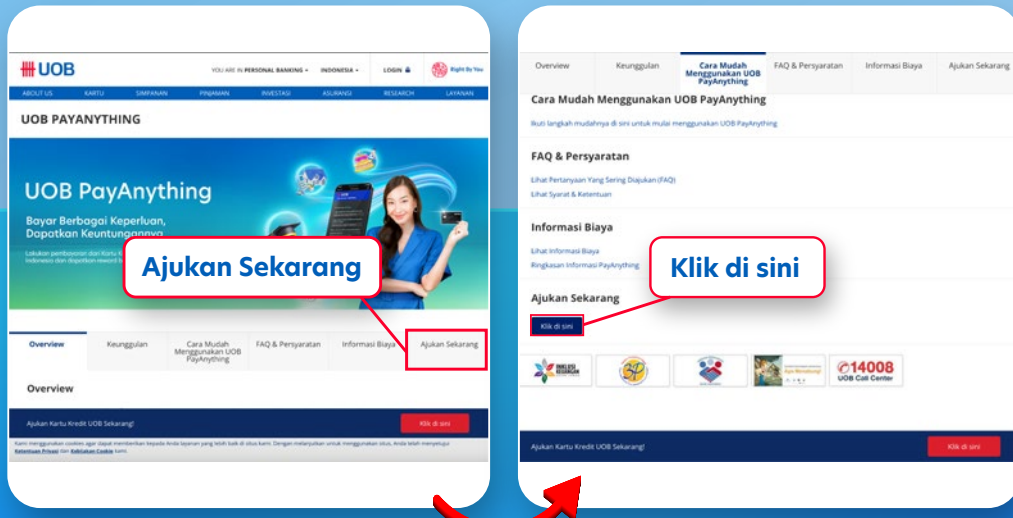
## UOB CARDS

1



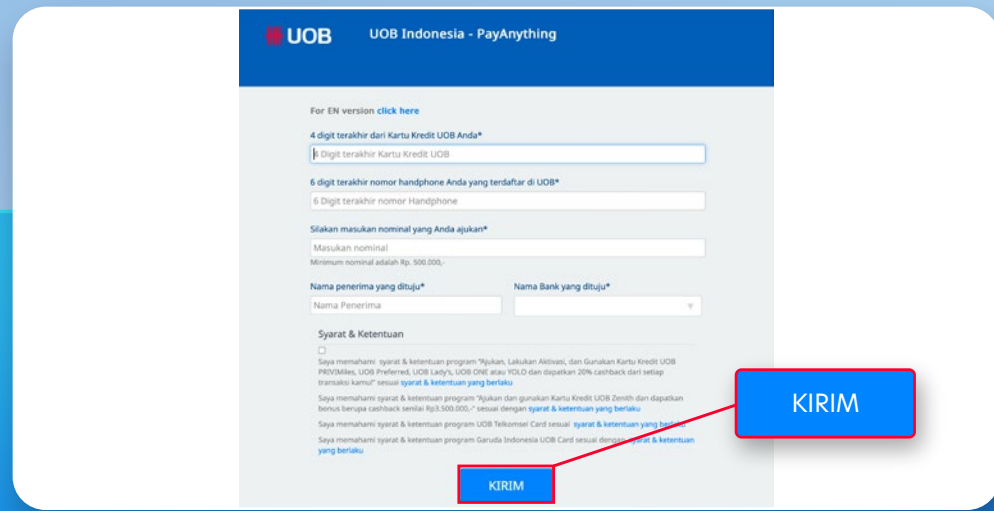
Akses melalui website [www.uob.co.id](http://www.uob.co.id), pilih "Kartu" pada menu bar di atas, lalu klik pada "UOB PayAnything"

2



Di halaman web UOB PayAnything, klik menu tab "Ajukan Sekarang". Lalu pada bagian Ajukan Sekarang, klik "Klik di sini".

3



Lengkapi informasi Anda pada formulir pengajuan online UOB PayAnything, lalu klik "Kirim". Pastikan Anda menyiapkan nomor Kartu Kredit UOB dan nomor handphone yang terdaftar di sistem Bank.

4



Telesales UOB akan menghubungi Anda dalam waktu 2 (dua) hari kerja untuk melakukan validasi pengajuan. Agar permintaan pembayaran dapat diproses, pastikan Anda mengangkat telepon.

5



Setelah konfirmasi berhasil dilakukan melalui telepon, pembayaran ke rekening bank tujuan akan dilakukan oleh Bank UOB Indonesia dalam 3 (tiga) hari kerja.

6



Informasi transaksi pembayaran akan tercatat pada lembar penagihan sesuai dengan tanggal cetak tagihan.