

安全上のご注意

火災・感電・傷害を防止するには

△警告と△注意の意味について

警告	取扱いを誤った場合に、使用者が死亡または重傷を負う可能性が想定される内容を表わしています。
注意	取扱いを誤った場合に、使用者が傷害を負う危険が想定される場合および物的損害のみの発生が想定される内容を表わしています。 ※物的損害とは、家屋・家財および家畜・ペットにかかわる拡大損害を表わしています。

図記号の例

	△は、注意（危険、警告を含む）を表わしています。具体的な注意内容は、△の中に描かれています。左図の場合は、「一般的な注意、警告、危険」を表わしています。
	⊘は、禁止（してはいけないこと）を表わしています。具体的な禁止内容は、⊘の中に描かれています。左図の場合は、「分解禁止」を表わしています。
	●は、強制（必ずすること）を表わしています。具体的な強制内容は、●の中に描かれています。左図の場合は、「電源プラグをコンセントから抜くこと」を表わしています。

----- 以下の指示を必ず守ってください -----

警告

- 製品を収納した状態で本製品を落としたり、強い衝撃を与えないでください。

使用上のご注意


- 直射日光の当たる場所や、発熱する機器の近く、閉め切った車内などに放置しないでください。変形、変色することがあります。
- 通常のお手入れは、柔らかい布で乾拭きするか、強く絞った布で汚れを拭き取ってください。汚れが激しいときは、中性洗剤を含んだ布で汚れを拭き取ってから、柔らかい布で乾拭きしてください。
- 変色や変形の原因となるベンジン、シンナーおよびアルコール類は、使用しないでください。
- 丸洗いはしないでください。

主な仕様

- ・ 外形寸法：
585 (W) x 210 (D) x 280 (H) mm
(取っ手含まず)
- ・ 重量：1240 g
- ・ 主な材料：
ナイロン／ポリウレタン（芯材）
- ※ 製品の仕様および外観は、改良のため予告なく変更することがあります。

本製品は VG-99 と FC-300、または VG-99 と PDS-10 をセットで収納するケースです。

1. バッグの開閉



ストッパーの両側のホルドを、両側同時に押さえるとロックがはずれ、抜き差しが行えます。

2.VG-99 と FC-300 のセット収納方法



ケース背面側の長い収納部に FC-300 を収納します。

収納するときのご注意

- 製品を収納するときは、コントローラーがケース前面（ストッパーがついている面）になるようにしてください。
- VG-99 と FC-300 を収納するときは、接続端子が上側になるようにしてください。

3.VG-99 と PDS-10 のセット収納方法



付属の固定バンドで、PDS-10 を固定します。スタンド上部を抜き、下部とあわせ、下部の脚のくびれたところで締めます。



先に PDS-10 スタンドを、ケース背面側の長い収納部に収納します。



前面左側の収納部に、VG-99 を収納します。PDS-10 マウンティング・プレートを取り付けたまま収納できます。前面右側には、AC アダプターなどを収納してください。

USING THE UNIT SAFELY

INSTRUCTIONS FOR THE PREVENTION OF FIRE, ELECTRIC SHOCK, OR INJURY TO PERSONS

About ⚠ WARNING and ⚠ CAUTION Notices


⚠ WARNING	Used for instructions intended to alert the user to the risk of death or severe injury should the unit be used improperly.
⚠ CAUTION	Used for instructions intended to alert the user to the risk of injury or material damage should the unit be used improperly. * Material damage refers to damage or other adverse effects caused with respect to the home and all its furnishings, as well to domestic animals or pets.

About the Symbols

⚠	The ⚠ symbol alerts the user to important instructions or warnings. The specific meaning of the symbol is determined by the design contained within the triangle. In the case of the symbol at left, it is used for general cautions, warnings, or alerts to danger.
⊘	The ⊘ symbol alerts the user to items that must never be carried out (are forbidden). The specific thing that must not be done is indicated by the design contained within the circle. In the case of the symbol at left, it means that the unit must never be disassembled.
⦿	The ⦿ symbol alerts the user to things that must be carried out. The specific thing that must be done is indicated by the design contained within the circle. In the case of the symbol at left, it means that the power-cord plug must be unplugged from the outlet.

ALWAYS OBSERVE THE FOLLOWING

⚠ WARNING

- Never drop this product or subject it to strong impact while it contains any device. 

Important Notes


- Do not expose the unit to direct sunlight, place it near devices that radiate heat, leave it inside an enclosed vehicle, or otherwise subject it to temperature extremes. Excessive heat can deform or discolor the unit.
- For everyday cleaning wipe the unit with a soft, dry cloth or one that has been slightly dampened with water. To remove stubborn dirt, use a cloth impregnated with a mild, non-abrasive detergent. Afterwards, be sure to wipe the unit thoroughly with a soft, dry cloth.
- Never use benzine, thinners, alcohol or solvents of any kind, to avoid the possibility of discoloration and/or deformation.
- Do not launder or wash the entire bag.

Main Specifications

- Dimensions:
585 (W) x 210 (D) x 280 (H) mm
23-1/16 (W) x 8-5/16 (D) x 11-1/16 (H) inches
(not including the handle)
- Weight:
1240 g / 2 lbs 12 oz
- Main Materials:
Front cloth: Nylon,
Inside core: polyurethane
- * In the interest of product improvement, the specifications and/or appearance of this unit are subject to change without prior notice.

This product is a case for storing the set of VG-99 and FC-300 or VG-99 and PDS-10.

1. Opening the Bag



Pressing in the two tabs on either side of the fastener at the same time unlocks the fastener, allowing the strap to be pulled out (or reinserted)

2. How to Store a Set Composed of the VG-99 and FC-300



Store the FC-300 inside the long storage compartment at the back of the case.

Caution when storing your effects processor

- When storing your effects processor in this case, make sure that the controllers are facing the case (the side with the stopper).
- When storing the VG-99 or FC-300 make sure that the connection jacks face upwards.

3. How to Store a Set Composed of the VG-99 and PDS-10



Secure the PDS-10 in place using the included retainer band. Pull out the top of the stand, line it up with the bottom part, and secure it at the indentation on the legs of the bottom part.



First, store the PDS-10 stand inside the long storage compartment at the back of the case.



Store the VG-99 in the storage compartment at the left side of the front. You can store it with the PDS-10 mounting plate left attached. At the right side of the front, store the AC adaptor and other items.