



本製品を正しくお使いいただくために、ご使用前に「安全上のご注意」と「使用上のご注意」をよくお読みください。また、本製品の優れた機能を十分ご理解いただくためにも、取扱説明書をよくお読みください。取扱説明書は必要ときにすぐに見ることができるよう、手元に置いてください。




## 安全上のご注意

火災・感電・傷害を防止するには

### ⚠ 警告と ⚠ 注意の意味について








 <b>警告</b>	取扱いを誤った場合に、使用者が死亡または重傷を負う可能性が想定される内容を表わしています。
 <b>注意</b>	取扱いを誤った場合に、使用者が傷害を負う危険が想定される場合および物的損害のみの発生が想定される内容を表わしています。 ※物的損害とは、家屋・家財および家畜・ペットにかかわる拡大損害を表わしています。

### 図記号の例


	△は、注意（危険、警告を含む）を表わしています。具体的な注意内容は、△の中に描かれています。左図の場合は、「一般的な注意、警告、危険」を表わしています。
	⊘は、禁止（してはいけないこと）を表わしています。具体的な禁止内容は、⊘の中に描かれています。左図の場合は、「分解禁止」を表わしています。
	●は、強制（必ずすること）を表わしています。具体的な強制内容は、●の中に描かれています。左図の場合は、「電源プラグをコンセントから抜くこと」を表わしています。

以下の指示を必ず守ってください

### ⚠ 警告

- 本製品を使用する前に、以下の指示と取扱説明書をよく読んでください。 
- 本製品を分解したり、改造したりしないでください。 
- 修理／部品の交換などで、取扱説明書に書かれていないことは、絶対にしないでください。必ずお買い上げ店またはローランド・サービスに相談してください。 
- 次のような場所での使用や保存はしないでください。 
  - 温度が極端に高い場所（直射日光の当たる場所、暖房機器の近く、発熱する機器の上など） 
  - 水気の近く（風呂場、洗面台、濡れた床など）や湿度の高い場所
  - 雨に濡れる場所
  - ホコリの多い場所
  - 振動の多い場所
- 本製品を、ぐらつく台の上や傾いた場所に設置しないでください。必ず安定した水平な場所に設置してください。 
- お子様のいるご家庭で使用する場合、お子様の取り扱いやいたずらに注意してください。必ず大人のかたが、監視／指導してあげてください。 

### ⚠ 注意

- 本製品はローランド製品専用です。対応していない機種は収納しないでください。 

### 使用上のご注意

- 直射日光の当たる場所や、発熱する機器の近く、閉め切った車内などに放置しないでください。また、至近距離から照らす照明器具（ピアノ・ライトなど）や強力なスポット・ライトで長時間同じ位置を照射しないでください。変形、変色することがあります。
- 本機の上にゴム製品やビニール製品などを長時間放置しないでください。変形、変色することがあります。
- 通常のお手入れは、柔らかい布で乾拭きするか、堅く絞った布で汚れを拭き取ってください。汚れが激しいときは、中性洗剤を含んだ布で汚れを拭き取ってから、柔らかい布で乾拭きしてください。
- 変色や変形の原因となるベンジン、シンナーおよびアルコール類は、使用しないでください。
- お客様が本製品を分解、改造された場合、以後の性能について保証できなくなります。また、修理をお断りする場合があります。
- 外ポケットの左右にあるバンドは、手掛けではありません。キーボードのガタ付きを防止するためのものです。運搬するときは、危険ですのでこのバンドを絶対に触らないでください。

- 本製品にキーボードを収納した状態で、電車内や駅のホーム等で一時的に立てて保持するときは、倒れないように必ず両手を添えてください。
- 壁などに立て掛けた状態で放置しないでください。
- キャスターを使った運搬は、平らな路面でご使用ください。階段やガタガタした路面では、キャスターを使った運搬はしないでください。収納している製品に悪影響を与える恐れがあります。
- 本製品が入っていた梱包箱や緩衝材を廃棄する場合、各市町村のゴミの分別基準に従って行ってください。

### 主な仕様



- 原材料：ポリエステル（表面、裏面）、ポリウレタン（クッション材）
  - 外形寸法（キャスター、取っ手、外ポケット含まず）：  
1300 (W) x 380 (D) x 130 (H) mm
  - 収納可能寸法：  
1280 (W) x 375 (D) x 125 (H) mm
  - 質量：4.2 kg
  - 対応機種：Fantom-X7
- ※ 製品の仕様および外観は、改良のため予告なく変更することがあります。

Before using this unit, carefully read the sections entitled: "USING THE UNIT SAFELY" and "IMPORTANT NOTES." These sections provide important information concerning the proper operation of the unit. Additionally, in order to feel assured that you have gained a good grasp of every feature provided by your new unit, owner's manual should be read in its entirety. The manual should be saved and kept on hand as a convenient reference.







## USING THE UNIT SAFELY

### INSTRUCTIONS FOR THE PREVENTION OF FIRE, ELECTRIC SHOCK, OR INJURY TO PERSONS

#### About WARNING and CAUTION Notices







 <b>WARNING</b>	Used for instructions intended to alert the user to the risk of death or severe injury should the unit be used improperly.
 <b>CAUTION</b>	Used for instructions intended to alert the user to the risk of injury or material damage should the unit be used improperly. * Material damage refers to damage or other adverse effects caused with respect to the home and all its furnishings, as well to domestic animals or pets.

#### About the Symbols


	The  symbol alerts the user to important instructions or warnings. The specific meaning of the symbol is determined by the design contained within the triangle. In the case of the symbol at left, it is used for general cautions, warnings, or alerts to danger.
	The  symbol alerts the user to items that must never be carried out (are forbidden). The specific thing that must not be done is indicated by the design contained within the circle. In the case of the symbol at left, it means that the unit must never be disassembled.
	The  symbol alerts the user to things that must be carried out. The specific thing that must be done is indicated by the design contained within the circle. In the case of the symbol at left, it means that the power-cord plug must be unplugged from the outlet.

### ALWAYS OBSERVE THE FOLLOWING


#### **WARNING**

- Before using this product, make sure to read the instructions below, and the Owner's Manual. 
- Do not open or perform any internal modifications on the unit. 
- Do not attempt to repair the unit, or replace parts within it (except when this manual provides specific instructions directing you to do so). Refer all servicing to your retailer, the nearest Roland Service Center, or an authorized Roland distributor, as listed on the "Information" page. 
- Never use or store the unit in places that are:
  - Subject to temperature extremes (e.g., direct sunlight in an enclosed vehicle, near a heating duct, on top of heat-generating equipment); or are 
  - Damp (e.g., baths, washrooms, on wet floors); or are 
  - Humid; or are
  - Exposed to rain; or are
  - Dusty; or are
  - Subject to high levels of vibration.
- Make sure you always have the unit placed so it is level and sure to remain stable. Never place it on stands that could wobble, or on inclined surfaces. 

#### **WARNING**

- In households with small children, an adult should provide supervision until the child is capable of following all the rules essential for the safe operation of the unit. 

#### **CAUTION**

- This product is a case designed exclusively for Roland musical instruments. Do not load or carry any instrument not intended for use with this case. 

### Important Notes

- Do not expose the unit to direct sunlight, place it near devices that radiate heat, leave it inside an enclosed vehicle, or otherwise subject it to temperature extremes. Also, do not allow lighting devices that normally are used while their light source is very close to the unit (such as a piano light), or powerful spotlights to shine upon the same area of the unit for extended periods of time. Excessive heat can deform or discolor the unit.
- Do not allow rubber, vinyl, or similar materials to remain on the unit for long periods of time. Such objects can discolor or otherwise harmfully affect the finish.
- For everyday cleaning wipe the unit with a soft, dry cloth or one that has been slightly dampened with water. To remove stubborn dirt, use a cloth impregnated with a mild, non-abrasive detergent. Afterwards, be sure to wipe the unit thoroughly with a soft, dry cloth.

- Never use benzine, thinners, alcohol or solvents of any kind, to avoid the possibility of discoloration and/or deformation.
- The belts to the left and right of the outer pocket are not holding straps. They are used to keep the keyboard from shifting. Be very sure never to touch the belts during transportation, as doing so may be dangerous.
- When temporarily standing the case on end inside trains, on station platforms, or in other such locations, be sure to hold the case with both hands so as to keep it from falling over.
- Never leave this product leaning against a wall or the like.
- Use the casters only on smooth, even floors or other surfaces. Avoid rolling the case on its casters over rough or uneven surfaces, as this may adversely affect the instrument inside the case.

### Main Specifications

- Materials: Polyester (Outer surface, Inner surface), Polyurethane (Cushion)
- Dimensions (Not including casters, handle, and outside pocket) :  
1300 (W) x 380 (D) x 130 (H) mm  
51-3/16 (W) x 15 (D) x 5-1/8 (H) inches
- Interior Dimensions :  
1280 (W) x 375 (D) x 125 (H)  
50-7/16 (W) x 14-13/16 (D) x 4-15/16 (H)
- Weight: 4.2 kg / 9 lbs 5 oz
- Compatible Instruments : Fantom-X7

\* In the interest of product improvement, the specifications and/or appearance of this product are subject to change without prior notice.