



---

# KG이니시스

## 2022년 1분기 IR Book

---

Total Payment Service Provider

# 01. KG이니시스

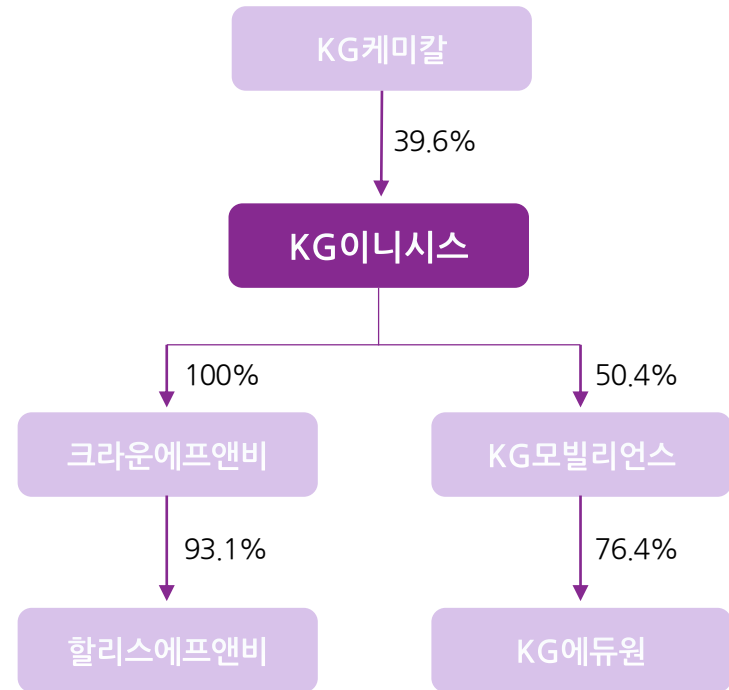
## 오랜 업력의 디지털 금융 Leading Company

### 기업개요

회사명	(주)KG이니시스
대표이사	유승용
설립일	1998년 11월 3일
자본금	140억 원
매출액	5,158억 원
임직원수	244명
사업분야	응용 소프트웨어 개발 및 공급업
주요서비스	전자지불결제대행서비스
본사주소	서울특별시 중구 통일로 92
홈페이지	www.inicis.com

주: 2021년 말 별도 재무제표 기준

### 계열사 지배구조

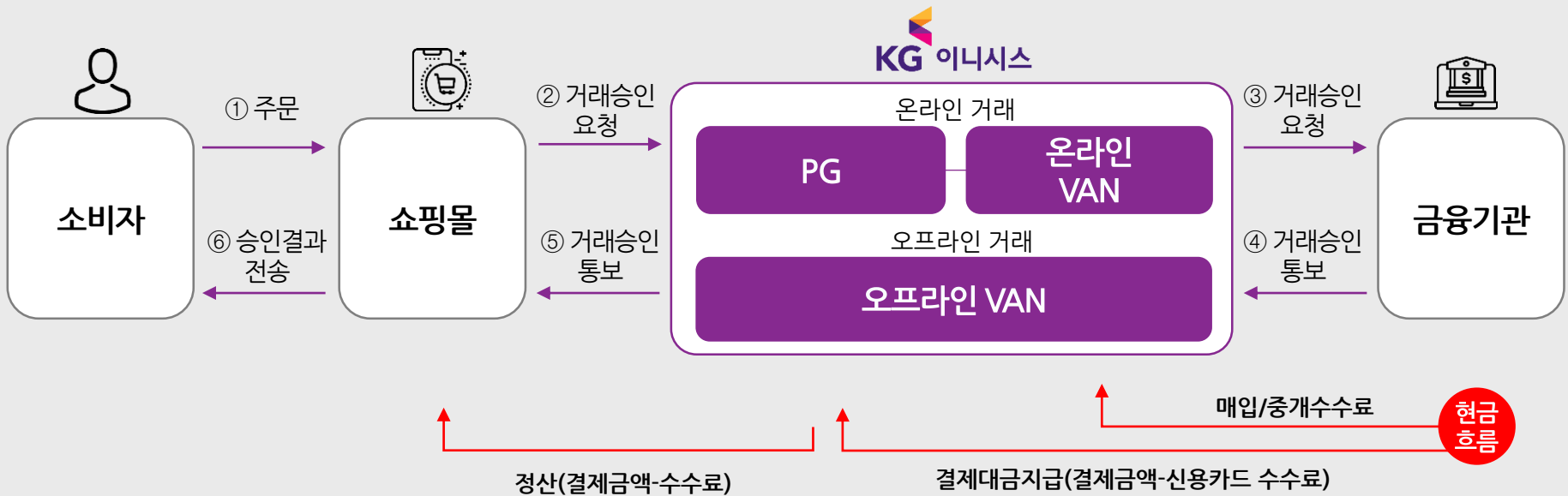


2020년 11월 계열사 편입

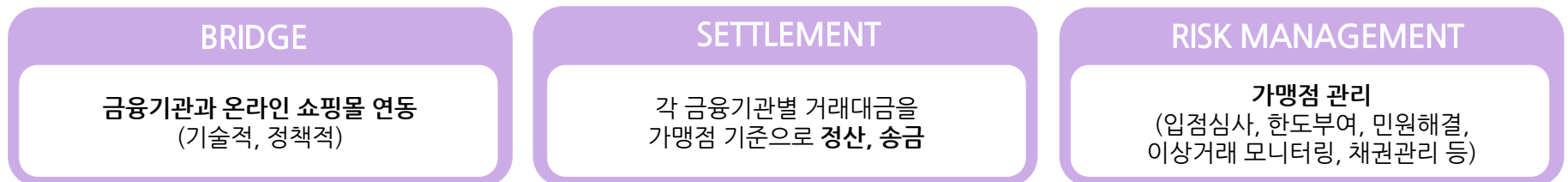
주: 2021년 말 기준

## 02. Business Model

### 온-오프라인, PG-VAN을 넘나드는 결제 시장의 중추적 역할 수행



#### PG의 역할(Payment Gateway)



# 03. 2022 Checkpoint

## 온-오프라인 경계를 넘어 성장 기반 공고화

### 진출영역 다변화



온라인



인테리어



리조트



자동차



리테일

- 전통적 오프라인 결제영역 진출

과거 오프라인 전용 시장의 온라인 결제 전환 주도

- 개화하는 신규 시장 공략

기존에 없던 신규 시장 선점: 엔터테인먼트, 프롭테크 등

### 오프라인 VAN 확대



- 2019년 오프라인 VAN 진출


계열사 프랜차이즈를 Captive Market 삼아 전국 POS, 키오스크 사업 전개

- 비영리 부문으로 적용 범위 확장

PG업계 최초 기부 키오스크 런칭: 조계사/항하사/해인사/바보의나눔/기쁨나눔재단/월드비전 등

### 리오프닝 수혜

#### 여행/항공/티켓 카테고리 거래액 증대



여행사

항공사

OTA



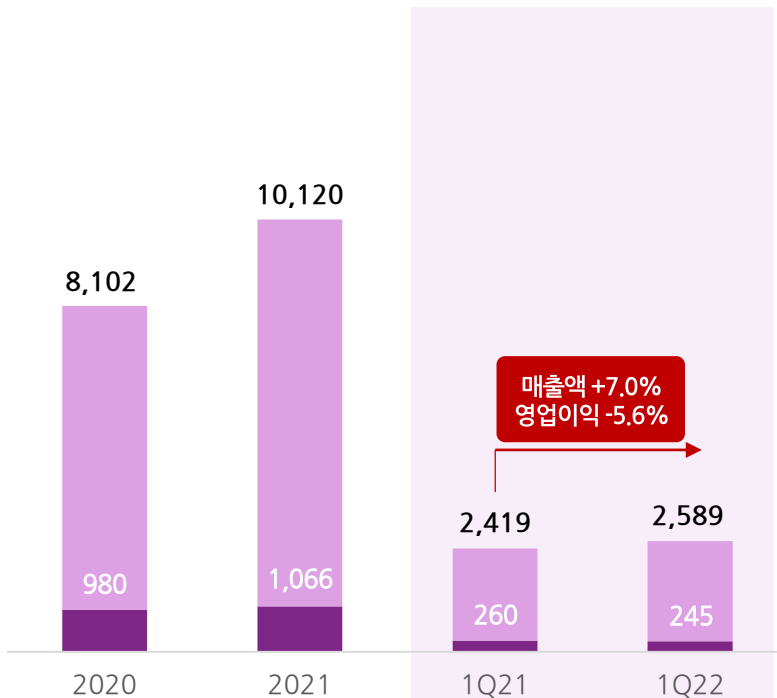
# 04. 2022년 1분기 경영실적

연결 매출액 2,589억 원, 영업이익 245억 원 달성  
 별도 매출액 1,612억 원, 영업이익 134억 원 기록

매출액 및 영업이익\_연결

■ 매출액  
 ■ 영업이익

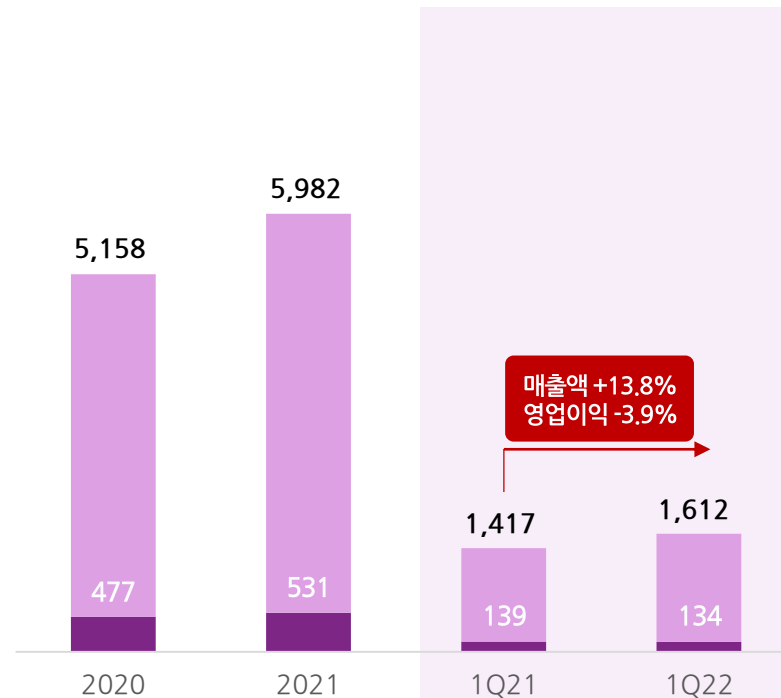
단위: 억 원



매출액 및 영업이익\_별도

■ 매출액  
 ■ 영업이익

단위: 억 원




# 05. 글로벌 영역 확장

## 신규 해외 가맹점 다변화 & 국내 가맹점의 해외 진출 통해 글로벌 영역 확장

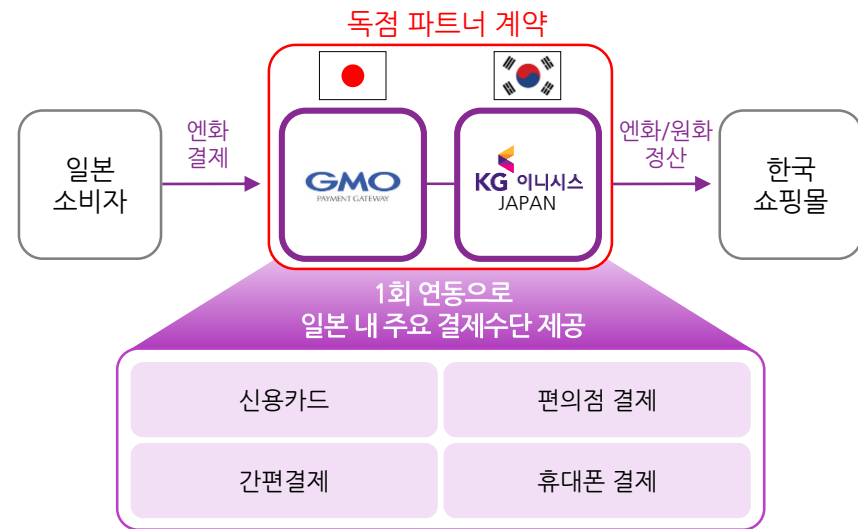
### 해외 가맹점 거래액 성장

- 1 **글로벌 Tier-1 Player 제휴 확대**
  - 해외 선도 PG사, CRM업체 등 제휴 확대로 해외 가맹점 다변화
- 2 **전자결제 특화 기술력 기반 영업 확대**
  - 다양한 커스터마이징 개발 옵션 제공을 통한 신규 가맹점 확보 및 기존 가맹점 Lock-in
- 3 **주요 가맹점 거래액 증대**
  - 안정적 결제서비스 운영에 따른 거래액 증대
  - 애플 플래그십 매장 확대: 애플스토어 명동점 오픈(4/9)

#### 주요 글로벌 가맹점



### 일본 1위, GMO-PG 통해 국내 가맹점 일본 진출 지원



- ↓
- 국내 가맹점의 해외 진출 지원을 통해 국내외 거래액 증대
- 뷰티/패션/엔터 등 일본 소비자의 관심이 높은 산업군 집중 공략
- 2022년 상반기 서비스 정식 LIVE

## 06. 렌탈페이 사업 강화

### 가맹점-소비자가 WIN-WIN할 수 있는 렌탈페이 서비스 사업 가속화

#### 높은 편의성으로 다수 가맹점 확보

렌탈&할부 장점이 결합된 신규 결제서비스  
※2022년 3월 특허 등록

결제수단

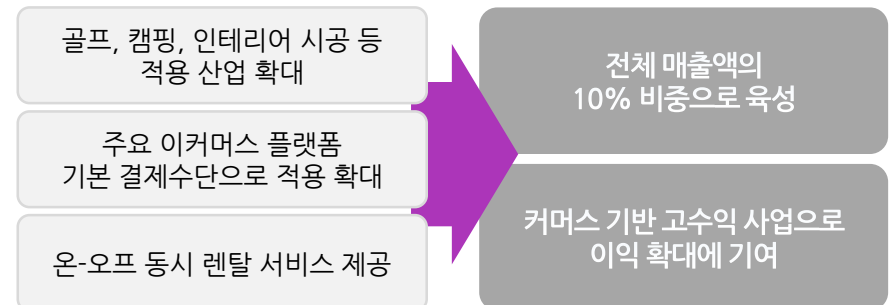
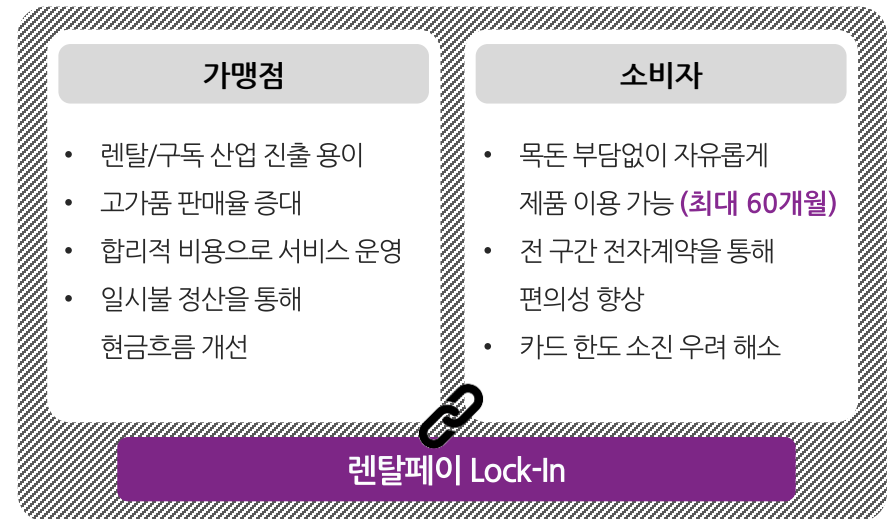
무통장 입금	신용카드	계좌이체
PAYCO	Pay	CH.A
		

이니렌탈  
일시불 결제 상품을 렌탈 상품으로 전환 구매할 수 있는 새로운 지불결제 수단입니다.

렌탈 기간 선택 • 렌탈 기간 선택

FEELWAY 1300k GETTT LYCLE INNOVAD GOLFZON MARKET

#### 성장의 축을 담당할 주요 사업부문으로 육성



## 07. 신성장 모멘텀 - 디지털 자산 사업자 “메타핀컴퍼니” 설립

이해하기 쉬운, 실생활에 도움이 되는 디지털 자산

The logo for MetaFin features a dark blue circular icon on the left, resembling a stylized 'M' or a shield with a white cutout. To its right, the word "MetaFin" is written in a bold, dark blue, sans-serif font.



## 08. 재무제표 (1)

### 재무상태표(별도)

(단위: 백만 원)

구분	2020	2021	2022.1Q
유동자산	217,972	250,927	282,930
비유동자산	472,824	471,611	485,380
<b>자산총계</b>	<b>690,796</b>	<b>722,539</b>	<b>768,310</b>
유동부채	417,811	401,968	438,728
비유동부채	14,266	15,227	16,192
<b>부채총계</b>	<b>432,077</b>	<b>417,195</b>	<b>454,920</b>
자본금	13,952	13,952	13,952
자본잉여금	60,769	60,769	60,769
기타자본	8,822	19,268	23,123
이익잉여금	175,176	211,354	215,546
<b>자본총계</b>	<b>258,719</b>	<b>305,343</b>	<b>313,390</b>

### 손익계산서(별도)

(단위: 백만 원)

구분	2020	2021	2022.1Q
<b>매출액</b>	<b>515,821</b>	<b>598,222</b>	<b>161,193</b>
매출원가	403,610	473,731	128,499
매출총이익	112,211	124,491	32,694
판매비와관리비	64,554	71,403	19,318
<b>영업이익</b>	<b>47,657</b>	<b>53,088</b>	<b>13,377</b>
금융손익	8,973	6,992	6,288
기타손익	1,809	949	(1,463)
기타의대손상각비	1,016	937	-
세전이익	57,424	60,092	18,202
법인세비용	18,632	14,700	3,363
<b>당기순이익</b>	<b>38,793</b>	<b>45,392</b>	<b>14,839</b>

## 08. 재무제표 (2)

### 재무상태표(연결)

(단위: 백만 원)

구분	2020	2021	2022.1Q
유동자산	565,911	623,077	666,291
비유동자산	834,592	807,012	812,067
<b>자산총계</b>	<b>1,400,503</b>	<b>1,430,089</b>	<b>1,478,358</b>
유동부채	588,935	620,552	664,114
비유동부채	359,409	296,364	295,380
<b>부채총계</b>	<b>948,345</b>	<b>916,916</b>	<b>959,494</b>
지배기업소유주지분	307,838	358,532	364,283
자본금	13,952	13,952	13,952
자본잉여금	67,670	67,677	67,677
기타자본	9,320	20,400	24,226
이익잉여금	216,897	256,503	258,427
비지배지분	144,320	154,640	154,581
<b>자본총계</b>	<b>452,158</b>	<b>513,173</b>	<b>518,864</b>

### 손익계산서(연결)

(단위: 백만 원)

구분	2020	2021	2022.1Q
<b>매출액</b>	<b>810,155</b>	<b>1,011,975</b>	<b>258,930</b>
매출원가	588,323	757,864	196,560
매출총이익	221,831	254,110	62,370
판매비와관리비	120,673	145,899	37,750
대손상각비	3,153	1,565	72
<b>영업이익</b>	<b>98,006</b>	<b>106,647</b>	<b>24,548</b>
금융손익	(3,854)	(10,891)	(1,053)
기타손익	(5,462)	(13,240)	(1,492)
기타의대손상각비	1,080	953	-
지분법손익	4,028	5,153	540
세전이익	91,638	86,716	22,543
법인세비용	29,717	24,626	6,489
<b>당기순이익</b>	<b>52,980</b>	<b>62,090</b>	<b>16,053</b>
지배기업소유주지분	42,440	48,128	12,442
비지배지분	10,540	13,962	3,612